

**ΠΕΡΙΦΕΡΕΙΑ ΒΟΡΕΙΟΥ ΑΙΓΑΙΟΥ
ΕΙΔΙΚΗ ΥΠΗΡΕΣΙΑ ΔΙΑΧΕΙΡΙΣΗΣ
ΕΠΙΧΕΙΡΗΣΙΑΚΟΥ ΠΡΟΓΡΑΜΜΑΤΟΣ
ΠΕΡΙΦΕΡΕΙΑΣ ΒΟΡΕΙΟΥ ΑΙΓΑΙΟΥ**

**ΑΞΙΟΛΟΓΗΣΗ ΤΟΥ ΣΧΕΔΙΑΣΜΟΥ ΚΑΙ ΤΗΣ ΠΟΡΕΙΑΣ ΕΦΑΡΜΟΓΗΣ ΤΟΥ
ΕΠΙΧΕΙΡΗΣΙΑΚΟΥ ΠΡΟΓΡΑΜΜΑΤΟΣ «ΒΟΡΕΙΟ ΑΙΓΑΙΟ» 2014-2020**

3ο ΠΑΡΑΔΟΤΕΟ

«Τελική Έκθεση Αξιολόγησης»

Επανυποβολή



ΙΟΥΛΙΟΣ 2018



Το παρόν παραδοτέο του συγκεκριμένου υποέργου χρηματοδοτείται από εθνικούς πόρους και από πόρους του ΕΤΠΑ στο πλαίσιο του ΕΣΠΑ 2014-2020

ΠΕΡΙΕΧΟΜΕΝΑ

ΠΑΡΑΡΤΗΜΑΤΑ.....	10
ΠΡΟΛΟΓΟΣ / ΕΙΣΑΓΩΓΗ	1
I. ΜΕΘΟΔΟΛΟΓΙΚΗ ΠΡΟΣΕΓΓΙΣΗ ΤΗΣ ΑΞΙΟΛΟΓΗΣΗΣ	3
1. ΑΞΙΟΛΟΓΗΣΗ ΤΗΣ ΑΠΟΤΕΛΕΣΜΑΤΙΚΟΤΗΤΑΣ ΤΟΥ ΠΡΟΓΡΑΜΜΑΤΟΣ.....	3
1.1. ΑΠΟΤΙΜΗΣΗ ΤΗΣ ΠΟΡΕΙΑΣ ΥΛΟΠΟΙΗΣΗΣ ΤΟΥ ΠΡΟΓΡΑΜΜΑΤΟΣ ΣΕ ΧΡΗΜΑΤΟΟΙΚΟΝΟΜΙΚΟΥΣ ΟΡΟΥΣ.....	4
1.2. ΑΠΟΤΙΜΗΣΗ ΤΗΣ ΕΠΙΤΕΥΞΙΜΟΤΗΤΑΣ ΤΩΝ ΧΡΗΜΑΤΟΟΙΚΟΝΟΜΙΚΩΝ ΚΑΙ ΦΥΣΙΚΩΝ ΣΤΟΧΩΝ ΤΟΥ ΠΡΟΓΡΑΜΜΑΤΟΣ.....	7
1.3. ΑΠΟΤΙΜΗΣΗ ΤΗΣ ΠΡΟΟΔΟΥ ΕΠΙΤΕΥΞΗΣ ΤΩΝ ΣΤΟΧΩΝ ΤΩΝ ΔΕΙΚΤΩΝ ΤΟΥ ΠΛΑΙΣΙΟΥ ΕΠΙΔΟΣΗΣ ΤΟΥ ΠΡΟΓΡΑΜΜΑΤΟΣ.....	13
2. ΑΞΙΟΛΟΓΗΣΗ ΤΗΣ ΑΠΟΔΟΤΙΚΟΤΗΤΑΣ ΤΟΥ ΠΡΟΓΡΑΜΜΑΤΟΣ.....	15
2.1. ΕΙΣΑΓΩΓΙΚΕΣ ΕΝΝΟΙΕΣ.....	15
2.2. ΕΠΑΡΚΕΙΑ ΤΟΥ ΠΡΟΫΠΟΛΟΓΙΣΜΟΥ ΓΙΑ ΤΗΝ ΥΛΟΠΟΙΗΣΗ ΤΩΝ ΠΑΡΕΜΒΑΣΕΩΝ ΤΟΥ ΠΡΟΓΡΑΜΜΑΤΟΣ ΚΑΙ ΤΗΝ ΕΠΙΤΕΥΞΗ ΤΩΝ ΣΤΟΧΩΝ ΤΟΥ ΜΕΧΡΙ ΤΗ ΛΗΞΗ της ΠΡΟΓΡΑΜΜΑΤΙΚΗΣ ΠΕΡΙΟΔΟΥ	16
3. ΑΞΙΟΛΟΓΗΣΗ ΤΗΣ ΕΠΙΚΑΙΡΟΤΗΤΑΣ ΤΗΣ ΛΟΓΙΚΗΣ ΤΗΣ ΠΑΡΕΜΒΑΣΗΣ	17
3.1. ΕΙΔΙΚΟΙ ΣΤΟΧΟΙ.....	18
3.2. ΣΥΝΔΕΣΗ ΤΩΝ ΕΙΔΙΚΩΝ ΣΤΟΧΩΝ ΜΕ ΤΟΥΣ ΔΕΙΚΤΕΣ ΕΚΡΟΩΝ ΚΑΙ ΑΠΟΤΕΛΕΣΜΑΤΟΣ	19
3.3. ΚΑΤΑΛΛΗΛΟΤΗΤΑ ΤΟΥ ΠΛΕΓΜΑΤΟΣ ΤΩΝ ΔΕΙΚΤΩΝ.....	21
4. ΔΙΕΡΕΥΝΗΣΗ ΤΗΣ ΑΝΑΓΚΑΙΟΤΗΤΑΣ ΑΝΑΘΕΩΡΗΣΗΣ ΤΟΥ ΠΡΟΓΡΑΜΜΑΤΟΣ ΚΑΙ ΤΕΚΜΗΡΙΩΣΗ ΤΗΣ.....	27
4.1. ΑΝΑΓΚΑΙΕΣ ΤΡΟΠΟΠΟΙΗΣΕΙΣ ΤΗΣ ΛΟΓΙΚΗΣ ΤΗΣ ΠΑΡΕΜΒΑΣΗΣ.....	28
4.2. ΔΙΕΡΕΥΝΗΣΗ/ΕΞΕΤΑΣΗ ΤΗΣ ΑΝΑΓΚΗΣ ΤΡΟΠΟΠΟΙΗΣΗΣ ΤΟΥ ΠΛΑΙΣΙΟΥ ΕΠΙΔΟΣΗΣ	31
4.3. ΕΞΕΤΑΣΗ ΤΗΣ ΑΝΑΓΚΗΣ ΠΡΟΣΘΗΚΗΣ ΝΕΩΝ ΕΠΕΝΔΥΤΙΚΩΝ ΠΡΟΤΕΡΑΙΟΤΗΤΩΝ ΚΑΙ ΠΕΔΙΩΝ (ΚΩΔΙΚΩΝ) ΠΑΡΕΜΒΑΣΗΣ	33
II. ΑΞΙΟΛΟΓΗΣΗ ΤΗΣ ΕΦΑΡΜΟΓΗΣ ΤΟΥ ΠΡΟΓΡΑΜΜΑΤΟΣ.....	35
1. ΑΠΟΤΕΛΕΣΜΑΤΙΚΟΤΗΤΑ ΕΦΑΡΜΟΓΗΣ ΤΟΥ ΠΡΟΓΡΑΜΜΑΤΟΣ	35
1.1. ΑΠΟΤΕΛΕΣΜΑΤΙΚΟΤΗΤΑ ΕΦΑΡΜΟΓΗΣ ΤΩΝ ΧΡΗΜΑΤΟΟΙΚΟΝΟΜΙΚΩΝ ΣΤΟΙΧΕΙΩΝ ΤΟΥ ΕΠ.....	37
1.1.1. Στο σύνολο του Προγράμματος	37
1.1.2. Σε επίπεδο Ταμείων (ΕΤΠΑ & ΕΚΤ)	38
1.1.2.1. Ευρωπαϊκό Ταμείο Περιφερειακής Ανάπτυξης (ΕΤΠΑ)	38

1.1.2.2. Ευρωπαϊκό Κοινωνικό Ταμείο (ΕΚΤ)	39
1.1.3. Σε επίπεδο Άξονα Προτεραιότητας.....	41
1.1.3.1. Άξονας Προτεραιότητας (ΑΠ) 1: «Άμεση ανάσχεση της συρρίκνωσης της παραγωγικής/επιχειρηματικής δραστηριότητας, ενδυνάμωση της ελκυστικότητας, της ανταγωνιστικότητας και της εξωστρέφειας των νησιών της Περιφέρειας, ιδιαίτερα των μικρομεσαίων επιχειρήσεων και αύξηση της περιφερειακής προστιθέμενης αξίας, με αιχμή την καινοτομία»	41
1.1.3.2. Άξονας Προτεραιότητας (ΑΠ) 2α: «Ανάπτυξη, αξιοποίηση και αύξηση της συμμετοχής του ανθρώπινου δυναμικού στην αγορά εργασίας, ενεργός ένταξη και κοινωνική ενσωμάτωση κοινωνικά και οικονομικά ευπαθών ομάδων»	44
1.1.3.3. Άξονας Προτεραιότητας (ΑΠ) 2β: «Υποδομές υποστήριξης ανθρώπινου δυναμικού»	50
1.1.3.4. Άξονας Προτεραιότητας (ΑΠ) 3: «Προστασία του περιβάλλοντος και των πόρων και μετάβαση σε μια οικονομία φιλική στο περιβάλλον, με επάρκεια πόρων για ανάπτυξη, απασχόληση και αντιμετώπιση της κλιματικής αλλαγής».....	56
1.1.3.5. Άξονας Προτεραιότητας (ΑΠ) 4: «Συμπλήρωση - ολοκλήρωση διατηρήσιμων υποδομών για την ανάπτυξη και την απασχόληση».	67
1.1.3.6. Άξονας Προτεραιότητας (ΑΠ) 5: «Τεχνική Βοήθεια ΕΤΠΑ»	71
1.1.3.7. Άξονας Προτεραιότητας (ΑΠ) 6: «Τεχνική Βοήθεια ΕΚΤ»	72
1.1.4. Πρόοδος εφαρμογής του ΕΠ ως προς τα χρηματοοικονομικά στοιχεία του κατά το εξάμηνο διενέργειας της αξιολόγησης (11ος 2017-5ος 2018).....	73
1.1.4.1. Μεταβολές ως προς την ενεργοποίηση και υλοποίηση του ΕΠ, μεταξύ των περιόδων «Ιούλιος 2015-Νοέμβριος 2017» και «Δεκέμβριος 2017- Μάιος 2018»	75
1.1.5. Συνοπτικά ανακεφαλαιωτικά συμπεράσματα ως προς την αποτελεσματικότητα εφαρμογής των χρηματοοικονομικών στοιχείων του ΕΠ.....	86
1.1.5.1. Σε επίπεδο Επιχειρησιακού Προγράμματος	86
1.1.5.2. Σε επίπεδο Ταμείου (ΕΔΕΤ)	89
1.1.5.3. Σε επίπεδο Άξονα Προτεραιότητας.....	94
1.1.5.4. Σε επίπεδο Κατηγορίας (πεδίου) Παρέμβασης.....	103
1.2. ΕΠΙΤΕΥΞΙΜΟΤΗΤΑ / ΠΡΟΟΠΤΙΚΕΣ ΕΠΙΤΕΥΞΗΣ ΤΩΝ ΧΡΗΜΑΤΟΟΙΚΟΝΟΜΙΚΩΝ ΣΤΟΧΩΝ ΤΟΥ ΕΠ.....	105

1.2.1. Εκτίμηση της «δυνητικής» επιτευξιμότητας των χρηματοοικονομικών στόχων του ΕΠ	107
1.2.2. Μακροσκοπική / εμπειρική εκτίμηση της επιτευξιμότητας των χρηματοοικονομικών στόχων του ΕΠ	110
1.2.2.1. Εκτιμήσεις υπογεγραμμένων συμβάσεων μέχρι τέλος 2018	110
1.2.2.2. Εκτιμήσεις δαπανών του ΕΠ μέχρι και το τέλος του έτους 2018 ...	114
1.3. ΑΠΟΤΕΛΕΣΜΑΤΙΚΟΤΗΤΑ ΕΦΑΡΜΟΓΗΣ ΤΟΥ ΕΠ ΩΣ ΠΡΟΣ ΤΟΥΣ ΦΥΣΙΚΟΥΣ ΣΤΟΧΟΥΣ ΕΤΠΑ / ΕΠΙΤΕΥΞΙΜΟΤΗΤΑ ΤΩΝ ΔΕΙΚΤΩΝ ΕΚΡΟΗΣ ΕΤΠΑ	115
1.3.1. Άξονας Προτεραιότητας (ΑΠ) 1: «Άμεση ανάσχεση της συρρίκνωσης της παραγωγικής/επιχειρηματικής δραστηριότητας, ενδυνάμωση της ελκυστικότητας, της ανταγωνιστικότητας και της εξωστρέφειας των νησιών της Περιφέρειας, ιδιαίτερα των μικρομεσαίων επιχειρήσεων και αύξηση της περιφερειακής προστιθέμενης αξίας, με αιχμή την καινοτομία»	116
1.3.1.1. Επίτευξη στόχων δεικτών εκροών ανά στάδιο εφαρμογής του ΑΠ1	117
1.3.1.2. Επιτευξιμότητα στόχων δεικτών εκροών βάσει πορείας ενεργοποίησης και υλοποίησης	120
1.3.2. Άξονας Προτεραιότητας (ΑΠ) 2β: «Υποδομές υποστήριξης ανθρώπινου δυναμικού».....	121
1.3.2.1. Επίτευξη στόχων δεικτών εκροών ανά στάδιο εφαρμογής του ΑΠ2β	121
1.3.2.2. Επιτευξιμότητα στόχων δεικτών εκροών βάσει πορείας ενεργοποίησης και υλοποίησης	123
1.3.3. Άξονας Προτεραιότητας (ΑΠ) 3: «Προστασία του περιβάλλοντος και των πόρων και μετάβαση σε μια οικονομία φιλική στο περιβάλλον, με επάρκεια πόρων για ανάπτυξη, απασχόληση και αντιμετώπιση της κλιματικής αλλαγής».....	123
1.3.3.1. Επίτευξη στόχων δεικτών εκροών ανά στάδιο εφαρμογής του ΑΠ3	124
1.3.3.2. Επιτευξιμότητα στόχων δεικτών εκροών βάσει πορείας ενεργοποίησης και υλοποίησης	126
1.3.4. Άξονας Προτεραιότητας (ΑΠ) 4: «Συμπλήρωση – ολοκλήρωση διατηρήσιμων υποδομών για την ανάπτυξη και την απασχόληση»	127
1.3.4.1. Επίτευξη στόχων δεικτών εκροών ανά στάδιο εφαρμογής του ΑΠ4	128

1.3.4.2. Επιτευξιμότητα στόχων δεικτών εκροών βάσει πορείας ενεργοποίησης και υλοποίησης	129
1.4. ΑΠΟΤΕΛΕΣΜΑΤΙΚΟΤΗΤΑ ΕΦΑΡΜΟΓΗΣ ΤΟΥ ΕΠ ΩΣ προς τους ΦΥΣΙΚΟΥΣ ΣΤΟΧΟΥΣ ΚΑΙ ΤΑ ΑΜΕΣΑ ΑΠΟΤΕΛΕΣΜΑΤΑ ΔΡΑΣΕΩΝ ΕΚΤ/ΕΠΙΤΕΥΞΙΜΟΤΗΤΑ ΤΩΝ ΣΤΟΧΩΝ	130
1.4.1. Επίτευξη στόχων δεικτών εκροών ανά στάδιο εφαρμογής του ΑΠ2α.	135
1.4.2. Επιτευξιμότητα στόχων δεικτών εκροών βάσει πορείας ενεργοποίησης και υλοποίησης	136
1.4.3. Χαρακτηριστικά ωφελούμενων από δράσεις «εναρμόνισης επαγγελματικής και οικογενειακής ζωής».....	137
1.4.3.1. Κατά την «είσοδο» στις πράξεις.....	138
1.4.3.2. Χαρακτηριστικά ωφελούμενων κατά την «έξοδο» από τις πράξεις (Συμβολή στο αποτέλεσμα των πράξεων / Δείκτης 10502).....	139
1.4.3.3. Βασικά συμπεράσματα.....	139
2. ΠΛΑΙΣΙΟ ΕΠΙΔΟΣΕΩΝ ΤΟΥ ΕΠ / ΒΑΘΜΟΣ ΕΠΙΤΕΥΞΗΣ ΚΑΙ ΕΠΙΤΕΥΞΙΜΟΤΗΤΑΣ ΤΩΝ ΣΤΟΧΩΝ ΤΟΥ ΠΛΑΙΣΙΟΥ ΕΠΙΔΟΣΗΣ.....	146
2.1. ΤΟ ΠΛΑΙΣΙΟ ΕΠΙΔΟΣΗΣ ΑΝΑ ΑΞΟΝΑ ΠΡΟΤΕΡΑΙΟΤΗΤΑΣ	148
2.1.1. Άξονας Προτεραιότητας 1	148
2.1.2. Άξονας Προτεραιότητας 2α.....	151
2.1.3. Άξονας Προτεραιότητας 2β	153
2.1.4. Άξονας Προτεραιότητας 3	155
2.1.5. Άξονας Προτεραιότητας 4	157
2.2. ΟΡΙΖΟΝΤΙΑ ΖΗΤΗΜΑΤΑ ΓΙΑ ΤΗΝ ΤΙΜΗ ΣΤΟΧΟ ΤΟΥ ΟΙΚΟΝΟΜΙΚΟΥ ΔΕΙΚΤΗ F100	157
3. ΑΞΙΟΛΟΓΗΣΗ ΤΗΣ ΑΠΟΔΟΤΙΚΟΤΗΤΑΣ ΤΟΥ ΕΠ	159
3.1. ΑΠΟΔΟΤΙΚΟΤΗΤΑ ΤΟΥ ΕΠ κατά ΤΗΝ ΕΞΕΛΙΞΗ ΕΦΑΡΜΟΓΗΣ ΤΟΥ.....	161
3.1.1. Άξονας Προτεραιότητας 1	162
3.1.2. Άξονας Προτεραιότητας 2α.....	163
3.1.3. Άξονας Προτεραιότητας 2β	165
3.1.4. Άξονας Προτεραιότητας 3	167
3.1.5. Άξονας Προτεραιότητας 4	170
3.2. ΕΠΑΡΚΕΙΑ ΔΙΑΘΕΣΙΜΟΥ ΠΡΟΫΠΟΛΟΓΙΣΜΟΥ ΓΙΑ ΤΗΝ ΕΠΙΤΕΥΞΗ ΤΩΝ ΣΤΟΧΩΝ ΤΟΥ ΕΠ 172	
3.2.1. Άξονας Προτεραιότητας 1	172
3.2.2. Άξονας Προτεραιότητας 2α.....	173
3.2.3. Άξονας Προτεραιότητας 2β	174
3.2.4. Άξονας Προτεραιότητας 3	174

3.2.5. Άξονας Προτεραιότητας 4	176
4. ΕΠΙΚΑΙΡΟΤΗΤΑ ΤΗΣ ΛΟΓΙΚΗΣ ΤΗΣ ΠΑΡΕΜΒΑΣΗΣ ΣΤΟ ΠΛΑΙΣΙΟ ΤΗΣ ΣΤΡΑΤΗΓΙΚΗΣ ΤΟΥ ΕΠ.....	177
4.1. ΣΕ ΣΧΕΣΗ ΜΕ ΤΟ ΜΑΚΡΟΟΙΚΟΝΟΜΙΚΟ ΠΕΡΙΒΑΛΛΟΝ	177
4.1.1 Επικαιρότητα Ανάλυσης SWOT	177
4.1.2 Επίτευξη Δεικτών Αποτελέσματος	179
4.2 ΣΕ ΣΧΕΣΗ ΜΕ ΤΗΝ ΕΞΕΛΙΞΗ της ΕΦΑΡΜΟΓΗΣ ΤΟΥ ΕΠ	184
4.2.1 Ευρωπαϊκό Ταμείο Περιφερειακής Ανάπτυξης (ΕΤΠΑ)	185
4.2.1.1 Επενδυτική Προτεραιότητα 1a (ΑΠ 1)	185
4.2.1.2 Επενδυτική Προτεραιότητα 2c (ΑΠ 1).....	185
4.2.1.3 Επενδυτική Προτεραιότητα 3d (ΑΠ 1)	186
4.2.1.4 Επενδυτική Προτεραιότητα 9a (ΑΠ 2β)	186
4.2.1.5 Επενδυτική Προτεραιότητα 4c (ΑΠ 3).....	187
4.2.1.6 Επενδυτική Προτεραιότητα 6b (ΑΠ 3)	187
4.2.1.7 Επενδυτική Προτεραιότητα 6d (ΑΠ 3)	188
4.2.1.8 Επενδυτική Προτεραιότητα 6e	188
4.2.1.9 Επενδυτική Προτεραιότητα 7a	188
4.2.1.10 Επενδυτική Προτεραιότητα 7b	189
4.2.2 Ευρωπαϊκό Κοινωνικό Ταμείο (ΕΚΤ)	190
5. ΑΝΑΘΕΩΡΗΣΗ ΤΟΥ ΕΠ.....	193
5.1 ΒΑΣΙΚΕΣ ΑΡΧΕΣ ΚΑΙ ΠΑΡΑΓΟΝΤΕΣ ΠΟΥ ΕΠΗΡΕΑΖΟΥΝ ΤΗΝ ΠΡΟΤΑΣΗ ΑΝΑΘΕΩΡΗΣΗΣ ΤΟΥ ΕΠ.....	193
5.2 ΑΝΑΚΑΤΑΝΟΜΗ ΠΟΡΩΝ ΜΕΤΑΞΥ ΑΞΟΝΩΝ ΠΡΟΤΕΡΑΙΟΤΗΤΑΣ, ΘΕΜΑΤΙΚΩΝ ΣΤΟΧΩΝ, ΕΠΕΝΔΥΤΙΚΩΝ ΠΡΟΤΕΡΑΙΟΤΗΤΩΝ ΚΑΙ ΚΑΤΗΓΟΡΙΩΝ ΠΑΡΕΜΒΑΣΗΣ	195
5.3 ΤΡΟΠΟΠΟΙΗΣΕΙΣ ΕΙΔΙΚΩΝ ΣΤΟΧΩΝ ΤΟΥ ΕΠ.....	199
5.4 ΤΡΟΠΟΠΟΙΗΣΕΙΣ ΔΕΙΚΤΩΝ ΑΠΟΤΕΛΕΣΜΑΤΟΣ	201
5.4.1. Ως προς την καταλληλότητα	201
5.4.2. Ως προς τις τιμές βάσης και στόχου	204
5.5 ΤΡΟΠΟΠΟΙΗΣΕΙΣ ΔΕΙΚΤΩΝ εκκρων	207
5.5.1. Ως προς την καταλληλότητα	207
5.5.2. Ως προς τις τιμές στόχου	209
5.6 ΠΡΟΤΑΣΗ ΤΡΟΠΟΠΟΙΗΣΗΣ ΤΟΥ ΠΛΑΙΣΙΟΥ ΕΠΙΔΟΣΗΣ.....	215
5.6.1. Συνοπτικά Γενικά / Εισαγωγικά Στοιχεία	215
5.6.2. Οικονομικός Δείκτης F100	216
5.6.3. Βασικές μεθοδολογικές αρχές της πρότασης τροποποίησης των στόχων του Πλαισίου Επίδοσης με οροσημο το ετος 2018	217

5.6.3.1. Συνοπτική αναφορά των παραγόντων που έχουν συμβάλει στη διαμόρφωση του βαθμού επίτευξης των στόχων του Πλαισίου Επίδοσης.....	217
5.6.3.2. Μεθοδολογία αιτιολογημένης τροποποίησης των στόχων του Πλαισίου Επίδοσης.....	219
III. ΟΙ ΠΡΟΓΡΑΜΜΑΤΙΣΜΕΝΕΣ ΑΞΙΟΛΟΓΗΣΕΙΣ ΕΠΙΠΤΩΣΕΩΝ ΚΑΙ ΟΙ ΕΙΔΙΚΟΙ ΣΤΟΧΟΙ ΤΟΥ ΕΠ ΠΟΥ ΣΥΝΔΕΟΝΤΑΙ ΜΕ ΑΥΤΕΣ.....	236
1. ΒΑΣΙΚΕΣ ΚΑΤΕΥΘΥΝΣΕΙΣ ΘΕΩΡΗΤΙΚΗΣ ΚΑΙ ΠΡΑΚΤΙΚΗΣ ΠΡΟΣΕΓΓΙΣΗΣ ΤΗΣ ΑΞΙΟΛΟΓΗΣΗΣ ΕΠΙΠΤΩΣΕΩΝ	237
1.1. Η ΕΝΝΟΙΑ ΤΗΣ ΕΠΙΠΤΩΣΗΣ / ΣΤΟΧΟΣ – ΑΝΤΙΚΕΙΜΕΝΟ ΤΗΣ ΑΞΙΟΛΟΓΗΣΗΣ ΕΠΙΠΤΩΣΕΩΝ	237
1.2. ΣΥΝΟΠΤΙΚΗ ΑΝΑΦΟΡΑ ΣΤΑ ΕΙΔΗ / ΜΕΘΟΔΟΛΟΓΙΕΣ ΑΞΙΟΛΟΓΗΣΗΣ ΤΩΝ ΕΠΙΠΤΩΣΕΩΝ	239
1.2.1. Αξιολόγηση επιπτώσεων βασιζόμενη στη θεωρία (theory - based)...	239
1.2.2. Αξιολόγηση επιπτώσεων με τη χρήση αντιπαραδειγμάτων (counterfactual)	240
1.2.3. Επιλογή μεθοδολογίας / συνδυασμός μεθοδολογιών	240
2. ΣΥΝΟΠΤΙΚΗ ΠΑΡΟΥΣΙΑΣΗ ΑΞΙΟΛΟΓΗΣΕΩΝ ΕΠΙΠΤΩΣΕΩΝ Η/ΚΑΙ ΑΞΙΟΛΟΓΙΚΩΝ ΕΡΩΤΗΜΑΤΩΝ ΕΠΙΠΤΩΣΕΩΝ ΣΕ ΑΛΛΑ ΕΙΔΗ ΑΞΙΟΛΟΓΗΣΕΩΝ ΣΤΟ ΣΧΕΔΙΟ ΑΞΙΟΛΟΓΗΣΗΣ ΤΟΥ ΕΠ «ΒΟΡΕΙΟ ΑΙΓΑΙΟ»	241
2.1. ΑΜΙΓΓΕΙΣ ΘΕΜΑΤΙΚΕΣ ΑΞΙΟΛΟΓΗΣΕΙΣ ΕΠΙΠΤΩΣΕΩΝ.....	245
2.1.1. Αξιολόγηση επιπτώσεων δράσεων στον τομέα του περιβάλλοντος στο ΕΠ «Βόρειο Αιγαίο» (α/α 13).....	245
2.1.2. Αξιολόγηση επιπτώσεων δράσεων στον τομέα της επιχειρηματικότητας στο ΕΠ «Βόρειο Αιγαίο» 2014-2020 (α/α 14)	246
2.1.3. Αξιολόγηση επιπτώσεων δράσεων στον τομέα των κοινωνικών υποδομών στο ΕΠ «Βόρειο Αιγαίο» 2014-2020 (α/α 15)	248
2.1.4. Αξιολόγηση επιπτώσεων δράσεων στον τομέα μεταφορικών υποδομών στο ΕΠ «Βόρειο Αιγαίο» 2014-2020 (α/α 16)	249
2.1.5. Αξιολόγηση Ολοκληρωμένων Χωρικών Επενδύσεων (ΟΧΕ) στο ΕΠ «Βόρειο Αιγαίο» 2014-2020 (α/α 17).....	250
2.2. ΛΟΙΠΕΣ ΑΞΙΟΛΟΓΗΣΕΙΣ ΜΕ ΑΞΙΟΛΟΓΙΚΑ ΕΡΩΤΗΜΑΤΑ ΕΠΙΠΤΩΣΕΩΝ	252
2.2.1. Αξιολόγηση της λειτουργίας των δομών υποστήριξης των γυναικών θυμάτων βίας στα ΠΕΠ και στο ΕΠΜΔΤ (α/α 5).....	252
2.2.2. Αξιολόγηση δράσεων Δομών αντιμετώπισης της φτώχειας στο ΕΠ «Βόρειο Αιγαίο» 2014-2020 (Επ.Πρ. 9iv) (α/α 10).....	253

2.2.3. Αξιολόγηση των επιπτώσεων της δράσης «Λειτουργία Περιφερειακών Μηχανισμών Υποστήριξης της ανάπτυξης και προώθησης των Κοινωνικών Συνεταιριστικών Επιχειρήσεων (Κοιν.Σ.Επ) και ευρύτερα των πρωτοβουλιών της Κοινωνικής Οικονομίας στο ΕΠ «Βόρειο Αιγαίο» 2014-2020 (Επ.Πρ. 9ν) (α/α 11).....	254
2.2.4. Αξιολόγηση της εφαρμογής των δράσεων καθολικής πρόσβασης σε υπηρεσίες υγείας σε τοπικό επίπεδο (α/α 12)	255
2.2.5. Αξιολόγηση αποδοτικότητας, αποτελεσματικότητας του ΕΠ «Βόρειο Αιγαίο» 2014-2020 (α/α 20)	256
IV. ΣΥΜΒΟΛΗ ΤΗΣ ΥΛΟΠΟΙΗΣΗΣ ΤΟΥ ΕΠ ΣΤΟΥΣ ΕΙΔΙΚΟΥΣ ΣΤΟΧΟΥΣ ΤΟΥ..	258
1. ΑΜΙΓΕΙΣ ΘΕΜΑΤΙΚΕΣ ΑΞΙΟΛΟΓΗΣΕΙΣ ΕΠΙΠΤΩΣΕΩΝ.....	259
1.1. ΑΞΙΟΛΟΓΗΣΗ ΕΠΙΠΤΩΣΕΩΝ ΔΡΑΣΕΩΝ ΣΤΟΝ ΤΟΜΕΑ ΤΟΥ ΠΕΡΙΒΑΛΛΟΝΤΟΣ (Α/Α 13)	259
1.1.1. Ειδικός Στόχος: «Μείωση της κατανάλωσης πρωτογενούς ενέργειας του κτιριακού αποθέματος στην Περιφέρεια», (κωδικός 4c1)	261
1.1.2. Ειδικός Στόχος: «Βελτίωση / διεύρυνση του βαθμού προστασίας του πληθυσμού των νησιών της Περιφέρειας και της περιουσίας του από φυσικές καταστροφές», (κωδικός 5a1).....	262
1.1.3. Ειδικός Στόχος: «Συμβολή στην ολοκληρωμένη διαχείριση αστικών και ειδικών αποβλήτων (απορριμμάτων)», (κωδικός 6a1)	264
1.1.4. Ειδικός Στόχος: «Προστασία των οικολογικά ευαίσθητων ή/και των τουριστικών περιοχών από λύματα», (κωδικός 6b1)	265
1.1.5. Ειδικός Στόχος: «Βελτίωση της διαχείρισης πόσιμου ύδατος», (κωδικός 6b2).....	266
1.1.6. Ειδικός Στόχος: «Βελτίωση της ελκυστικότητας των φυσικών και πολιτιστικών πόρων της Περιφέρειας», (κωδικός 6c1)	268
1.1.7. Ειδικός Στόχος: «Διεύρυνση των παρεμβάσεων προστασίας και ανάδειξης των οικοτόπων της Περιφέρειας», (κωδικός 6d1)	269
1.1.8. Ειδικός Στόχος: «Αύξηση της λειτουργικότητας των αστικών κέντρων και βελτίωση του αστικού περιβάλλοντος», (κωδικός 6e1)	271
1.2. ΑΞΙΟΛΟΓΗΣΗ ΕΠΙΠΤΩΣΕΩΝ ΔΡΑΣΕΩΝ ΣΤΟΝ ΤΟΜΕΑ ΤΗΣ ΕΠΙΧΕΙΡΗΜΑΤΙΚΟΤΗΤΑΣ (Α/Α 14)	273
1.2.1. Ειδικός Στόχος: «Αύξηση των επιχειρηματικών δαπανών για τεχνολογική και μη τεχνολογική καινοτομία», (κωδικός 1b1)	275
1.2.2. Ειδικός Στόχος: «Αξιοποίηση της έρευνας / τεχνολογίας και της καινοτομίας από τις επιχειρήσεις της Περιφέρειας, ιδιαίτερα για την αύξηση των εξαγωγών», (κωδικός 3d1).....	275

1.2.3. Λοιποί Ειδικόί Στόχοι.....	276
1.3. ΑΞΙΟΛΟΓΗΣΗ ΠΡΑΞΕΩΝ ΚΟΙΝΩΝΙΚΩΝ ΥΠΟΔΟΜΩΝ ΣΤΟ ΕΠ «ΒΟΡΕΙΟ ΑΙΓΑΙΟ» (Α/Α 15) 276	
1.3.1 Ειδικός Στόχος: «Επέκταση και βελτίωση των υποδομών υγείας και πρόνοιας και εξασφάλιση συνθηκών πρόσβασης στους κατοίκους της Περιφέρειας», (κωδικός 9α1).....	277
1.3.2 Ειδικός Στόχος: «Αύξηση της ελκυστικότητας και της προσβασιμότητας του μαθητικού και φοιτητικού πληθυσμού στις σχολικές και πανεπιστημιακές μονάδες, αντίστοιχα», (κωδικός 10α1).....	279
1.4. ΑΞΙΟΛΟΓΗΣΗ ΕΠΙΠΤΩΣΕΩΝ ΔΡΑΣΕΩΝ ΣΤΟΝ ΤΟΜΕΑ ΜΕΤΑΦΟΡΙΚΩΝ ΥΠΟΔΟΜΩΝ ΣΤΟ ΕΠ «ΒΟΡΕΙΟ ΑΙΓΑΙΟ» 2014-2020 (Α/Α 16)	281
1.4.1. Ειδικός Στόχος: «Συμβολή στην ολοκλήρωση έργων ΔΕΔ-Μ», (κωδικός 7α1).....	283
1.4.2. Ειδικός Στόχος: «Λειτουργική αναβάθμιση / επέκταση των διανησιωτικών (ενδοπεριφερειακών) και διαπεριφερειακών λιμενικών - θαλάσσιων συνδέσεων», (κωδικός 7b1).....	284
1.4.3. Ειδικός Στόχος: «Ασφαλής σύνδεση της ενδοχώρας κάθε νησιού με τις πύλες εισόδου-εξόδου και κατ' ακολουθία με τα εθνικά και διεθνή εμπορικά, παραγωγικά και αστικά κέντρα», (κωδικός 7b2)	286
1.5. ΑΞΙΟΛΟΓΗΣΗ ΟΛΟΚΛΗΡΩΜΕΝΩΝ ΧΩΡΙΚΩΝ ΕΠΕΝΔΥΣΕΩΝ (ΟΧΕ) ΣΤΟ ΕΠ «ΒΟΡΕΙΟ ΑΙΓΑΙΟ» 2014-2020 (Α/Α 17)	289
1.5.1. Ειδικόί Στόχοι ΕΤΠΑ	290
1.5.2. Ειδικόί Στόχοι ΕΚΤ.....	291
2. ΛΟΙΠΕΣ ΑΞΙΟΛΟΓΗΣΕΙΣ ΜΕ ΑΞΙΟΛΟΓΙΚΑ ΕΡΩΤΗΜΑΤΑ ΕΠΙΠΤΩΣΕΩΝ	292
2.1. ΑΞΙΟΛΟΓΗΣΗ ΤΗΣ ΛΕΙΤΟΥΡΓΙΑΣ ΤΩΝ ΔΟΜΩΝ ΥΠΟΣΤΗΡΙΞΗΣ ΤΩΝ ΓΥΝΑΙΚΩΝ ΘΥΜΑΤΩΝ ΒΙΑΣ ΣΤΑ ΠΕΠ ΚΑΙ ΣΤΟ ΕΠΜΔΤ (Α/Α 5)	293
2.2. ΑΞΙΟΛΟΓΗΣΗ ΔΡΑΣΕΩΝ ΔΟΜΩΝ ΑΝΤΙΜΕΤΩΠΙΣΗΣ ΤΗΣ ΦΤΩΧΕΙΑΣ ΣΤΟ ΕΠ «ΒΟΡΕΙΟ ΑΙΓΑΙΟ» 2014-2020 (ΕΠ 9iv) (Α/Α 10)	295
2.3. ΑΞΙΟΛΟΓΗΣΗ ΤΩΝ ΕΠΙΠΤΩΣΕΩΝ ΤΗΣ ΔΡΑΣΗΣ «ΛΕΙΤΟΥΡΓΙΑ ΠΕΡΙΦΕΡΕΙΑΚΩΝ ΜΗΧΑΝΙΣΜΩΝ ΥΠΟΣΤΗΡΙΞΗΣ ΤΗΣ ΑΝΑΠΤΥΞΗΣ ΚΑΙ ΠΡΟΩΘΗΣΗΣ ΤΩΝ ΚΟΙΝΩΝΙΚΩΝ ΣΥΝΕΤΑΙΡΙΣΤΙΚΩΝ ΕΠΙΧΕΙΡΗΣΕΩΝ (ΚΟΙΝ.Σ.ΕΠ)» ΚΑΙ ΕΥΡΥΤΕΡΑ ΤΩΝ ΠΡΩΤΟΒΟΥΛΙΩΝ ΤΗΣ ΚΟΙΝΩΝΙΚΗΣ ΟΙΚΟΝΟΜΙΑΣ ΣΤΟ ΕΠ «ΒΟΡΕΙΟ ΑΙΓΑΙΟ» 2014-2020 (ΕΠ 9v) (Α/Α 11).....	297
2.4. ΑΞΙΟΛΟΓΗΣΗ ΤΗΣ ΕΦΑΡΜΟΓΗΣ ΤΩΝ ΔΡΑΣΕΩΝ ΚΑΘΟΛΙΚΗΣ ΠΡΟΣΒΑΣΗΣ ΣΕ ΥΠΗΡΕΣΙΕΣ ΥΓΕΙΑΣ ΣΕ ΤΟΠΙΚΟ ΕΠΙΠΕΔΟ (Α/Α 12).....	298
2.5. ΑΞΙΟΛΟΓΗΣΗ ΑΠΟΤΕΛΕΣΜΑΤΙΚΟΤΗΤΑΣ ΚΑΙ ΑΠΟΔΟΤΙΚΟΤΗΤΑΣ ΣΤΟ ΕΠ "ΒΟΡΕΙΟ ΑΙΓΑΙΟ" 2014-2020. (Α/Α 20).....	299

2.5.1. Αξιολογικό ερώτημα γ. «Αμβλυνση των προβλημάτων φτώχειας» ...	301
2.5.1.1. Ειδικός Στόχος: «Βελτίωση της προσβασιμότητας των κοινωνικά ευπαθών ομάδων σε ποιοτικές και ολοκληρωμένες κοινωνικές υπηρεσίες» (κωδικός 9ii1).....	301
2.5.2. Αξιολογικό ερώτημα δ. «Κοινωνική ένταξη και πρόληψη του κοινωνικού αποκλεισμού»	302
2.5.2.1. Ειδικός Στόχος: «Αύξηση της πρόσβασης στην αγορά εργασίας και στην απασχόληση ατόμων που πλήττονται ή κινδυνεύουν από φτώχεια και κοινωνικό αποκλεισμό» (κωδικός 9i1).....	303
2.5.2.2. Ειδικός Στόχος: «Βελτίωση της προσβασιμότητας των κοινωνικά ευπαθών ομάδων σε ποιοτικές και ολοκληρωμένες κοινωνικές υπηρεσίες» (κωδικός 9ii1).....	304
2.5.2.3. Ειδικός Στόχος: «Ενίσχυση των ατόμων περιθωριοποιημένων κοινοτήτων, όπως οι Ρομά, για την εργασιακή και κοινωνική τους ένταξη (κωδικός 9ii2)	305
2.5.2.4. Ειδικός Στόχος: «Αύξηση της πρόσβασης στην αγορά εργασίας και στην απασχόληση ατόμων που πλήττονται ή κινδυνεύουν από φτώχεια και τον κοινωνικό αποκλεισμό.» (κωδικός 9iii1).....	305
2.5.2.5. Βελτίωση της παροχής κοινωνικών υπηρεσιών και υπηρεσιών εκπαιδευτικής υποστήριξης σε κοινωνικά ευπαθείς ομάδες (ΑΜΕΑ, μαθητές με αναπηρία ή/και με ειδικές εκπαιδευτικές ανάγκες, κακοποιημένες γυναίκες) (κωδικός 9iii2)	307
V. ΕΞΑΣΦΑΛΙΣΗ ΔΕΔΟΜΕΝΩΝ ΓΙΑ ΤΗΝ ΕΚΠΟΝΗΣΗ ΤΩΝ ΑΞΙΟΛΟΓΗΣΕΩΝ ΕΠΙΠΤΩΣΕΩΝ	309
1. ΑΜΙΓΕΙΣ ΘΕΜΑΤΙΚΕΣ ΑΞΙΟΛΟΓΗΣΕΙΣ ΕΠΙΠΤΩΣΕΩΝ.....	309
1.1. ΑΞΙΟΛΟΓΗΣΗ ΕΠΙΠΤΩΣΕΩΝ ΔΡΑΣΕΩΝ ΣΤΟΝ ΤΟΜΕΑ ΤΟΥ ΠΕΡΙΒΑΛΛΟΝΤΟΣ ΣΤΟ ΕΠ «ΒΟΡΕΙΟ ΑΙΓΑΙΟ» (Α/Α 13)	309
1.2. ΑΞΙΟΛΟΓΗΣΗ ΕΠΙΠΤΩΣΕΩΝ ΔΡΑΣΕΩΝ ΣΤΟΝ ΤΟΜΕΑ ΤΗΣ ΕΠΙΧΕΙΡΗΜΑΤΙΚΟΤΗΤΑΣ ΣΤΟ ΕΠ «ΒΟΡΕΙΟ ΑΙΓΑΙΟ» 2014-2020 (Α/Α 14)..	314
1.3. ΑΞΙΟΛΟΓΗΣΗ ΕΠΙΠΤΩΣΕΩΝ ΔΡΑΣΕΩΝ ΣΤΟΝ ΤΟΜΕΑ ΤΩΝ ΚΟΙΝΩΝΙΚΩΝ ΥΠΟΔΟΜΩΝ ΣΤΟ ΕΠ «ΒΟΡΕΙΟ ΑΙΓΑΙΟ» 2014-2020 (Α/Α 15)	318
1.4. ΑΞΙΟΛΟΓΗΣΗ ΕΠΙΠΤΩΣΕΩΝ ΔΡΑΣΕΩΝ ΣΤΟΝ ΤΟΜΕΑ ΜΕΤΑΦΟΡΙΚΩΝ ΥΠΟΔΟΜΩΝ ΣΤΟ ΕΠ «ΒΟΡΕΙΟ ΑΙΓΑΙΟ» 2014-2020 (Α/Α 16)	321
1.5. ΑΞΙΟΛΟΓΗΣΗ ΟΛΟΚΛΗΡΩΜΕΝΩΝ ΧΩΡΙΚΩΝ ΕΠΕΝΔΥΣΕΩΝ (ΟΧΕ) ΣΤΟ ΕΠ «ΒΟΡΕΙΟ ΑΙΓΑΙΟ» 2014-2020 (Α/Α 17)	324
2. ΛΟΙΠΕΣ ΑΞΙΟΛΟΓΗΣΕΙΣ ΜΕ ΑΞΙΟΛΟΓΙΚΑ ΕΡΩΤΗΜΑΤΑ ΕΠΙΠΤΩΣΕΩΝ	328

2.1. ΑΞΙΟΛΟΓΗΣΗ ΤΗΣ ΛΕΙΤΟΥΡΓΙΑΣ ΤΩΝ ΔΟΜΩΝ ΥΠΟΣΤΗΡΙΞΗΣ ΤΩΝ ΓΥΝΑΙΚΩΝ ΘΥΜΑΤΩΝ ΒΙΑΣ ΣΤΑ ΠΕΠ ΚΑΙ ΣΤΟ ΕΠΜΔΤ (Α/Α 5)	328
2.2. ΑΞΙΟΛΟΓΗΣΗ ΔΡΑΣΕΩΝ ΔΟΜΩΝ ΑΝΤΙΜΕΤΩΠΙΣΗΣ ΤΗΣ ΦΤΩΧΕΙΑΣ ΣΤΟ ΕΠ «ΒΟΡΕΙΟ ΑΙΓΑΙΟ» 2014-2020 (ΕΠ 9iv) (Α/Α 10)	329
2.3. ΑΞΙΟΛΟΓΗΣΗ ΤΩΝ ΕΠΙΠΤΩΣΕΩΝ ΤΗΣ ΔΡΑΣΗΣ «ΛΕΙΤΟΥΡΓΙΑ ΠΕΡΙΦΕΡΕΙΑΚΩΝ ΜΗΧΑΝΙΣΜΩΝ ΥΠΟΣΤΗΡΙΞΗΣ ΤΗΣ ΑΝΑΠΤΥΞΗΣ ΚΑΙ ΠΡΟΩΘΗΣΗΣ ΤΩΝ ΚΟΙΝΩΝΙΚΩΝ ΣΥΝΕΤΑΙΡΙΣΤΙΚΩΝ ΕΠΙΧΕΙΡΗΣΕΩΝ (ΚΟΙΝ.Σ.ΕΠ)» ΚΑΙ ΕΥΡΥΤΕΡΑ ΤΩΝ ΠΡΩΤΟΒΟΥΛΙΩΝ ΤΗΣ ΚΟΙΝΩΝΙΚΗΣ ΟΙΚΟΝΟΜΙΑΣ ΣΤΟ ΕΠ «ΒΟΡΕΙΟ ΑΙΓΑΙΟ» 2014-2020 (ΕΠ 9v) (Α/Α 11)	330
2.4. ΑΞΙΟΛΟΓΗΣΗ ΤΗΣ ΕΦΑΡΜΟΓΗΣ ΤΩΝ ΔΡΑΣΕΩΝ ΚΑΘΟΛΙΚΗΣ ΠΡΟΣΒΑΣΗΣ ΣΕ ΥΠΗΡΕΣΙΕΣ ΥΓΕΙΑΣ ΣΕ ΤΟΠΙΚΟ ΕΠΙΠΕΔΟ (Α/Α 12)	331
2.5. ΑΞΙΟΛΟΓΗΣΗ ΑΠΟΔΟΤΙΚΟΤΗΤΑΣ, ΑΠΟΤΕΛΕΣΜΑΤΙΚΟΤΗΤΑΣ ΤΟΥ ΕΠ «ΒΟΡΕΙΟ ΑΙΓΑΙΟ» 2014-2020 (Α/Α 20)	332

ΠΑΡΑΡΤΗΜΑΤΑ

ΠΑΡΑΡΤΗΜΑ Α: ΠΙΝΑΚΕΣ ΚΑΙ ΔΙΑΓΡΑΜΜΑΤΑ ΚΑΤΑΝΟΜΗΣ ΠΡΟΫΠΟΛΟΓΙΣΜΟΥ & ΑΠΟΤΕΛΕΣΜΑΤΙΚΟΤΗΤΑΣ ΩΣ ΠΡΟΣ ΤΟΥΣ ΧΡΗΜΑΤΟΟΙΚΟΝΟΜΙΚΟΥΣ & ΦΥΣΙΚΟΥΣ ΣΤΟΧΟΥΣ ΕΝΕΡΓΟΠΟΙΗΣΗΣ ΚΑΙ ΥΛΟΠΟΙΗΣΗΣ ΤΟΥ ΕΠ

- **ΠΙΝΑΚΑΣ Α.1α:** ΚΑΤΑΝΟΜΗ ΠΟΡΩΝ ΑΝΑ ΑΠ, ΘΣ ΚΑΙ ΕΠΕΝΔΥΤΙΚΗ ΠΡΟΤΕΡΑΙΟΤΗΤΑ ΣΕ ΚΟΙΝΟΤΙΚΗ ΣΥΝΔΡΟΜΗ
- **ΠΙΝΑΚΑΣ Α.1β:** ΚΑΤΑΝΟΜΗ ΠΟΡΩΝ ΑΝΑ ΑΠ, ΘΣ ΚΑΙ ΕΠΕΝΔΥΤΙΚΗ ΠΡΟΤΕΡΑΙΟΤΗΤΑ ΣΕ ΔΗΜΟΣΙΑ ΔΑΠΑΝΗ
- **ΠΙΝΑΚΑΣ Α.1γ:** ΠΡΟΫΠΟΛΟΓΙΣΜΟΣ ΕΠΕΝΔΥΤΙΚΩΝ ΠΡΟΤΕΡΑΙΟΤΗΤΩΝ ΚΑΙ ΚΑΤΗΓΟΡΙΩΝ ΠΑΡΕΜΒΑΣΗΣ ΣΕ ΚΟΙΝΟΤΙΚΗ ΣΥΝΔΡΟΜΗ
- **ΠΙΝΑΚΑΣ Α.1δ:** ΠΡΟΫΠΟΛΟΓΙΣΜΟΣ ΕΠΕΝΔΥΤΙΚΩΝ ΠΡΟΤΕΡΑΙΟΤΗΤΩΝ ΚΑΙ ΚΑΤΗΓΟΡΙΩΝ ΠΑΡΕΜΒΑΣΗΣ ΣΕ ΔΗΜΟΣΙΑ ΔΑΠΑΝΗ
- **ΠΙΝΑΚΑΣ Α.2α:** ΕΠΙΠΕΔΟ ΕΝΕΡΓΟΠΟΙΗΣΗΣ & ΥΛΟΠΟΙΗΣΗΣ ΑΝΑ ΑΠ, ΘΣ ΚΑΙ ΕΠΕΝΔΥΤΙΚΗ ΠΡΟΤΕΡΑΙΟΤΗΤΑ
- **ΠΙΝΑΚΑΣ Α.2β:** ΕΠΙΠΕΔΟ ΕΝΕΡΓΟΠΟΙΗΣΗΣ & ΥΛΟΠΟΙΗΣΗΣ ΑΝΑ ΑΠ, ΤΟΜΕΑ ΠΑΡΕΜΒΑΣΗΣ ΚΑΙ ΚΑΤΗΓΟΡΙΑ (ΠΕΔΙΟ) ΠΑΡΕΜΒΑΣΗΣ
- **ΠΙΝΑΚΑΣ Α.2γ:** ΣΥΣΧΕΤΙΣΗ ΚΑΤΗΓΟΡΙΩΝ ΠΑΡΕΜΒΑΣΗΣ ΚΑΙ ΕΠΕΝΔΥΤΙΚΩΝ ΠΡΟΤΕΡΑΙΟΤΗΤΩΝ ΚΑΤΑ ΤΗΝ ΥΛΟΠΟΙΗΣΗ
- **ΠΙΝΑΚΑΣ Α.2δ1:** ΜΕΣΗ ΜΗΝΙΑΙΑ ΕΝΕΡΓΟΠΟΙΗΣΗ ΚΑΙ ΥΛΟΠΟΙΗΣΗ ΑΝΑ ΒΑΣΙΚΟ ΑΠ, ΑΝΑ ΤΑΜΕΙΟ ΚΑΙ ΣΤΟ ΣΥΝΟΛΟ ΤΟΥ ΕΠ [ΑΠΟ ΤΗΝ ΕΝΑΡΞΗ ΕΦΑΡΜΟΓΗΣ ΕΩΣ 28/11/2017 (29 ΜΗΝΕΣ)]

- **ΠΙΝΑΚΑΣ Α.2δ2:** ΜΕΣΗ ΜΗΝΙΑΙΑ ΕΝΕΡΓΟΠΟΙΗΣΗ ΚΑΙ ΥΛΟΠΟΙΗΣΗ ΑΝΑ ΒΑΣΙΚΟ ΑΠ, ΑΝΑ ΤΑΜΕΙΟ ΚΑΙ ΣΤΟ ΣΥΝΟΛΟ ΤΟΥ ΕΠ [ΑΠΟ 29/11/2017 ΕΩΣ 1/6/2018 (6 ΜΗΝΕΣ)]
- **ΠΙΝΑΚΑΣ Α.2δ3:** ΜΕΤΑΒΟΛΗ ΤΗΣ ΜΕΣΗΣ ΜΗΝΙΑΙΑΣ ΕΝΕΡΓΟΠΟΙΗΣΗΣ ΚΑΙ ΥΛΟΠΟΙΗΣΗΣ ΤΟΥ ΕΠ ΜΕΤΑΞΥ ΤΩΝ ΠΕΡΙΟΔΩΝ ΑΠΟ ΤΗΝ ΕΝΑΡΞΗ ΕΦΑΡΜΟΓΗΣ ΕΩΣ 28/11/2017 ΚΑΙ ΑΠΟ 29/11/2017 ΕΩΣ 1/6/2018
- **ΔΙΑΓΡΑΜΜΑ Α.6.1:** ΕΦΑΡΜΟΓΗ ΤΟΥ ΣΥΝΟΛΙΚΟΥ ΕΠ ΣΕ ΔΥΟ ΧΡΟΝΙΚΕΣ ΤΟΜΕΣ
- **ΔΙΑΓΡΑΜΜΑ Α.6.2:** ΕΦΑΡΜΟΓΗ ΤΟΥ ΕΤΠΑ ΣΕ ΔΥΟ ΧΡΟΝΙΚΕΣ ΤΟΜΕΣ
- **ΔΙΑΓΡΑΜΜΑ Α.6.3:** ΕΦΑΡΜΟΓΗ ΤΟΥ ΕΚΤ ΣΕ ΔΥΟ ΧΡΟΝΙΚΕΣ ΤΟΜΕΣ
- **ΔΙΑΓΡΑΜΜΑ Α.6.4:** ΕΦΑΡΜΟΓΗ ΤΟΥ ΆΞΟΝΑ ΠΡΟΤΕΡΑΙΟΤΗΤΑΣ 1 ΣΕ ΔΥΟ ΧΡΟΝΙΚΕΣ ΤΟΜΕΣ
- **ΔΙΑΓΡΑΜΜΑ Α.6.5:** ΕΦΑΡΜΟΓΗ ΤΟΥ ΆΞΟΝΑ ΠΡΟΤΕΡΑΙΟΤΗΤΑΣ 2α ΣΕ ΔΥΟ ΧΡΟΝΙΚΕΣ ΤΟΜΕΣ
- **ΔΙΑΓΡΑΜΜΑ Α.6.6:** ΕΦΑΡΜΟΓΗ ΤΟΥ ΆΞΟΝΑ ΠΡΟΤΕΡΑΙΟΤΗΤΑΣ 2β ΣΕ ΔΥΟ ΧΡΟΝΙΚΕΣ ΤΟΜΕΣ
- **ΔΙΑΓΡΑΜΜΑ Α.6.7:** ΕΦΑΡΜΟΓΗ ΤΟΥ ΆΞΟΝΑ ΠΡΟΤΕΡΑΙΟΤΗΤΑΣ 3 ΣΕ ΔΥΟ ΧΡΟΝΙΚΕΣ ΤΟΜΕΣ
- **ΔΙΑΓΡΑΜΜΑ Α.6.8:** ΕΦΑΡΜΟΓΗ ΤΟΥ ΆΞΟΝΑ ΠΡΟΤΕΡΑΙΟΤΗΤΑΣ 4 ΣΕ ΔΥΟ ΧΡΟΝΙΚΕΣ ΤΟΜΕΣ
- **ΠΙΝΑΚΑΣ Α.3α:** ΒΑΘΜΟΙ ΧΡΗΜΑΤΟΟΙΚΟΝΟΜΙΚΗΣ ΕΝΕΡΓΟΠΟΙΗΣΗΣ & ΥΛΟΠΟΙΗΣΗΣ ΤΟΥ ΕΠ ΑΝΑ ΣΤΑΔΙΟ ΕΝΕΡΓΟΠΟΙΗΣΗΣ & ΥΛΟΠΟΙΗΣΗΣ & ΑΝΑ ΑΠ, ΘΣ ΚΑΙ ΕΠ. ΠΡ.
- **ΠΙΝΑΚΑΣ Α.3β:** ΣΥΝΟΠΤΙΚΗ ΑΠΕΙΚΟΝΙΣΗ ΒΑΘΜΩΝ ΧΡΗΜΑΤΟΟΙΚΟΝΟΜΙΚΗΣ ΕΝΕΡΓΟΠΟΙΗΣΗΣ ΚΑΙ ΥΛΟΠΟΙΗΣΗΣ
- **ΔΙΑΓΡΑΜΜΑ Α.1:** ΓΡΑΦΙΚΗ ΑΠΕΙΚΟΝΙΣΗ ΤΗΣ ΔΙΑΣΠΟΡΑΣ ΤΟΥ ΒΑΘΜΟΥ ΕΠΙΤΕΥΞΗΣ ΣΤΟΧΩΝ ΑΝΑ ΑΞΟΝΑ ΠΡΟΤΕΡΑΙΟΤΗΤΑΣ ΚΑΙ ΣΤΑΔΙΟ ΕΦΑΡΜΟΓΗΣ
- **ΔΙΑΓΡΑΜΜΑ Α.2:** ΓΡΑΦΙΚΗ ΑΠΕΙΚΟΝΙΣΗ ΤΗΣ ΔΙΑΣΠΟΡΑΣ ΤΟΥ ΒΑΘΜΟΥ ΕΠΙΤΕΥΞΗΣ ΣΤΟΧΩΝ ΑΝΑ ΘΕΜΑΤΙΚΟ ΣΤΟΧΟ ΚΑΙ ΣΤΑΔΙΟ ΕΦΑΡΜΟΓΗΣ
- **ΠΙΝΑΚΑΣ Α.4:** ΒΑΘΜΟΙ ΕΠΙΤΕΥΞΙΜΟΤΗΤΑΣ ΧΡΗΜΑΤΟΟΙΚΟΝΟΜΙΚΩΝ ΣΤΟΧΩΝ ΤΟΥ ΕΠ ΑΝΑ ΑΠ, ΘΣ ΚΑΙ ΕΠ. ΠΡ.
- **ΔΙΑΓΡΑΜΜΑ Α.3:** ΠΡΟΟΠΤΙΚΗ ΧΡΗΜΑΤΟΟΙΚΟΝΟΜΙΚΗΣ ΟΛΟΚΛΗΡΩΣΗΣ ΤΟΥ ΕΠ / ΠΟΣΟΣΤΑ ΕΠΙΤΕΥΞΙΜΟΤΗΤΑΣ ΤΩΝ ΧΡΗΜΑΤΟΟΙΚΟΝΟΜΙΚΩΝ ΣΤΟΙΧΕΙΩΝ ΤΟΥ ΕΠ
- **ΠΙΝΑΚΑΣ Α.5:** ΑΠΟΤΕΛΕΣΜΑΤΙΚΟΤΗΤΑ ΕΦΑΡΜΟΓΗΣ ΚΑΙ ΕΠΙΤΕΥΞΙΜΟΤΗΤΑΣ ΧΡΗΜΑΤΟΟΙΚΟΝΟΜΙΚΩΝ ΣΤΟΧΩΝ ΑΠ, ΕΔΕΤ, ΕΠ
- **ΠΙΝΑΚΑΣ Α.6α:** ΕΚΤΙΜΗΣΕΙΣ ΣΥΜΒΑΣΙΟΠΟΙΗΣΕΩΝ ΚΑΙ ΔΑΠΑΝΩΝ ΜΕΧΡΙ ΤΕΛΟΣ 2018 ΒΑΣΕΙ ΕΝΤΑΓΜΕΝΩΝ ΠΡΑΞΕΩΝ
- **ΠΙΝΑΚΑΣ Α.6β:** ΕΚΤΙΜΗΣΕΙΣ ΣΥΜΒΑΣΙΟΠΟΙΗΣΕΩΝ ΚΑΙ ΔΑΠΑΝΩΝ ΜΕΧΡΙ ΤΕΛΟΣ 2018 ΒΑΣΕΙ ΕΝΤΑΓΜΕΝΩΝ ΠΡΑΞΕΩΝ ΑΝΑ ΕΠΕΝΔΥΤΙΚΗ ΠΡΟΤΕΡΑΙΟΤΗΤΑ
- **ΔΙΑΓΡΑΜΜΑ Α.4:** ΕΚΤΙΜΗΣΗ ΔΑΠΑΝΩΝ ΜΕΧΡΙ ΤΕΛΟΥΣ 2018 ΒΑΣΕΙ ΕΝΤΑΓΜΕΝΩΝ ΕΡΓΩΝ ΜΕΧΡΙ 1/6/2018

- **ΔΙΑΓΡΑΜΜΑ Α.5:** ΕΚΤΙΜΗΣΗ ΣΥΜΒΑΣΕΩΝ ΜΕΧΡΙ ΤΕΛΟΥΣ 2018 ΒΑΣΕΙ ΕΝΤΑΓΜΕΝΩΝ ΕΡΓΩΝ ΕΩΣ 1/6/2018
- **ΠΙΝΑΚΑΣ Α.7α:** ΕΠΙΤΕΥΞΗ ΔΕΙΚΤΩΝ ΕΚΡΩΝ ΚΑΙ ΑΠΟΤΕΛΕΣΜΑΤΟΣ (ΟΠΣ)
- **ΠΙΝΑΚΑΣ Α.7β:** ΔΕΙΚΤΕΣ ΠΡΟΓΡΑΜΜΑΤΟΣ (ΠΡΟΣΑΡΜΟΓΕΣ ΣΥΜΒΟΥΛΟΥ)
- **ΠΙΝΑΚΑΣ Α.8α:** ΕΠΙΤΕΥΞΗ ΣΤΟΧΩΝ ΔΕΙΚΤΩΝ ΑΠ1 ΑΝΑ ΘΕΜΑΤΙΚΟ ΣΤΟΧΟ ΚΑΙ ΕΠΕΝΔΥΤΙΚΗ ΠΡΟΤΕΡΑΙΟΤΗΤΑ
- **ΠΙΝΑΚΑΣ Α.8β:** ΕΠΙΤΕΥΞΗ ΣΤΟΧΩΝ ΔΕΙΚΤΩΝ ΑΠ2α ΑΝΑ ΘΕΜΑΤΙΚΟ ΣΤΟΧΟ ΚΑΙ ΕΠΕΝΔΥΤΙΚΗ ΠΡΟΤΕΡΑΙΟΤΗΤΑ
- **ΠΙΝΑΚΑΣ Α.8γ:** ΕΠΙΤΕΥΞΗ ΣΤΟΧΩΝ ΔΕΙΚΤΩΝ ΑΠ2β ΑΝΑ ΘΕΜΑΤΙΚΟ ΣΤΟΧΟ ΚΑΙ ΕΠΕΝΔΥΤΙΚΗ ΠΡΟΤΕΡΑΙΟΤΗΤΑ
- **ΠΙΝΑΚΑΣ Α.8δ:** ΕΠΙΤΕΥΞΗ ΣΤΟΧΩΝ ΔΕΙΚΤΩΝ ΑΠ3 ΑΝΑ ΘΕΜΑΤΙΚΟ ΣΤΟΧΟ ΚΑΙ ΕΠΕΝΔΥΤΙΚΗ ΠΡΟΤΕΡΑΙΟΤΗΤΑ
- **ΠΙΝΑΚΑΣ Α.8ε:** ΕΠΙΤΕΥΞΗ ΣΤΟΧΩΝ ΔΕΙΚΤΩΝ ΑΠ4 ΑΝΑ ΘΕΜΑΤΙΚΟ ΣΤΟΧΟ ΚΑΙ ΕΠΕΝΔΥΤΙΚΗ ΠΡΟΤΕΡΑΙΟΤΗΤΑ
- **ΠΙΝΑΚΑΣ Α.9α:** ΧΑΡΑΚΤΗΡΙΣΤΙΚΑ ΩΦΕΛΟΥΜΕΝΩΝ ΑΠΟ ΠΡΑΞΕΙΣ ΕΝΑΡΜΟΝΙΣΗΣ ΟΙΚΟΓΕΝΕΙΑΚΗΣ ΚΑΙ ΕΠΑΓΓΕΛΜΑΤΙΚΗΣ ΖΩΗΣ
- **ΠΙΝΑΚΑΣ Α.9β:** ΣΥΣΧΕΤΙΣΜΟΣ ΕΙΣΟΔΟΥ/ΕΞΟΔΟΥ ΣΥΜΜΕΤΕΧΟΝΤΩΝ ΣΕ ΠΡΑΞΕΙΣ ΕΝΑΡΜΟΝΙΣΗΣ ΑΝΑ ΕΡΓΑΣΙΑΚΗ ΚΑΤΑΣΤΑΣΗ
- **ΠΙΝΑΚΑΣ Α.9γ:** ΣΥΣΧΕΤΙΣΜΟΣ ΕΞΟΔΟΥ ΣΥΜΜΕΤΕΧΟΝΤΩΝ 1ΗΣ ΠΡΑΞΗΣ ΕΝΑΡΜΟΝΙΣΗΣ ΜΕ ΕΙΣΟΔΟ ΣΥΜΜΕΤΕΧΟΝΤΩΝ ΣΤΗ 2Η ΠΡΑΞΗ ΕΝΑΡΜΟΝΙΣΗΣ
- **ΠΙΝΑΚΑΣ Α.10α:** ΒΑΘΜΟΙ ΦΥΣΙΚΗΣ ΥΛΟΠΟΙΗΣΗΣ ΤΟΥ ΕΠ ΑΝΑ ΣΤΑΔΙΟ ΕΦΑΡΜΟΓΗΣ & ΑΝΑ ΑΠ, ΘΣ ΚΑΙ ΕΠ. ΠΡΟΤ.
- **ΠΙΝΑΚΑΣ Α.10β:** ΣΥΝΟΠΤΙΚΗ ΠΑΡΟΥΣΙΑΣΗ ΒΑΘΜΩΝ ΦΥΣΙΚΗΣ ΥΛΟΠΟΙΗΣΗΣ ΑΝΑ ΣΤΑΔΙΟ ΕΦΑΡΜΟΓΗΣ
- **ΠΙΝΑΚΑΣ Α.11:** ΒΑΘΜΟΙ ΕΠΙΤΕΥΞΙΜΟΤΗΤΑΣ ΦΥΣΙΚΩΝ ΣΤΟΧΩΝ ΤΟΥ ΕΠ
- **ΠΙΝΑΚΑΣ Α.12:** ΕΚΤΙΜΗΣΗ ΕΠΙΤΕΥΞΗΣ ΣΤΟΧΩΝ ΔΕΙΚΤΩΝ ΕΚΡΩΝ

ΠΑΡΑΡΤΗΜΑ Β: ΠΙΝΑΚΕΣ ΠΛΑΙΣΙΟΥ ΕΠΙΔΟΣΗΣ ΤΟΥ ΕΠ

- **ΠΙΝΑΚΑΣ Β.1:** ΕΠΙΤΕΥΞΙΜΟΤΗΤΑ ΣΤΟΧΩΝ ΠΛΑΙΣΙΟΥ ΕΠΙΔΟΣΗΣ

ΠΑΡΑΡΤΗΜΑ Γ: ΠΙΝΑΚΕΣ ΑΠΟΔΟΤΙΚΟΤΗΤΑΣ ΤΟΥ ΕΠ

- **ΠΙΝΑΚΑΣ Γ.1α:** ΑΠΟΚΛΙΣΗ ΜΕΣΟΥ ΜΟΝΑΔΙΑΙΟΥ ΚΟΣΤΟΥΣ ΥΛΟΠΟΙΗΣΗΣ ΩΣ ΠΡΟΣ ΤΟ ΑΝΤΙΣΤΟΙΧΟ ΠΡΟΓΡΑΜΜΑΤΙΚΟ ΔΕΙΚΤΩΝ ΤΟΥ ΕΠ ΠΟΥ ΣΥΓΧΡΗΜΑΤΟΔΟΤΟΥΝΤΑΙ ΑΠΟ ΤΟ ΕΤΠΑ
- **ΠΙΝΑΚΑΣ Γ.1β:** ΑΠΟΚΛΙΣΗ ΜΕΣΟΥ ΜΟΝΑΔΙΑΙΟΥ ΚΟΣΤΟΥΣ ΥΛΟΠΟΙΗΣΗΣ ΩΣ ΠΡΟΣ ΤΟ ΑΝΤΙΣΤΟΙΧΟ ΠΡΟΓΡΑΜΜΑΤΙΚΟ ΔΕΙΚΤΩΝ ΤΟΥ ΕΠ ΠΟΥ ΣΥΓΧΡΗΜΑΤΟΔΟΤΟΥΝΤΑΙ ΑΠΟ ΤΟ ΕΚΤ

- **ΠΙΝΑΚΑΣ Γ.2α:** ΕΠΑΡΚΕΙΑ ΔΙΑΘΕΣΙΜΟΥ Π/Υ ΓΙΑ ΤΗΝ ΕΠΙΤΕΥΞΗ ΤΩΝ ΦΥΣΙΚΩΝ ΣΤΟΧΩΝ ΤΩΝ ΑΠ ΠΟΥ ΣΥΓΧΡΗΜΑΤΟΔΟΤΟΥΝΤΑΙ ΑΠΟ ΤΟ ΕΤΠΑ
- **ΠΙΝΑΚΑΣ Γ.2β:** ΕΠΑΡΚΕΙΑ ΔΙΑΘΕΣΙΜΟΥ Π/Υ ΓΙΑ ΤΗΝ ΕΠΙΤΕΥΞΗ ΤΩΝ ΦΥΣΙΚΩΝ ΣΤΟΧΩΝ ΤΟΥ ΑΠ2α ΠΟΥ ΣΥΓΧΡΗΜΑΤΟΔΟΤΕΙΤΑΙ ΑΠΟ ΤΟ ΕΚΤ

ΠΑΡΑΡΤΗΜΑ Δ: ΠΙΝΑΚΕΣ ΑΞΙΟΛΟΓΗΣΗΣ ΕΠΙΚΑΙΡΟΤΗΤΑΣ ΤΗΣ ΛΟΓΙΚΗΣ ΤΗΣ ΠΑΡΕΜΒΑΣΗΣ ΣΤΟ ΠΛΑΙΣΙΟ ΤΗΣ ΣΤΡΑΤΗΓΙΚΗΣ ΤΟΥ Ε.Π.

- **ΠΙΝΑΚΑΣ Δ.1:** ΕΠΙΚΑΙΡΟΠΟΙΗΜΕΝΗ ΑΝΑΛΥΣΗ SWOT
- **ΠΙΝΑΚΑΣ Δ.2α:** ΠΟΡΕΙΑ ΕΠΙΤΕΥΞΗΣ ΔΕΙΚΤΩΝ ΑΠΟΤΕΛΕΣΜΑΤΟΣ ΕΤΠΑ
- **ΠΙΝΑΚΑΣ Δ.2β:** ΠΟΡΕΙΑ ΕΠΙΤΕΥΞΗΣ ΔΕΙΚΤΩΝ ΑΠΟΤΕΛΕΣΜΑΤΟΣ ΕΚΤ
- **ΠΙΝΑΚΑΣ Δ.3:** ΑΞΙΟΛΟΓΗΣΗ ΤΗΣ ΛΟΓΙΚΗΣ ΤΗΣ ΠΑΡΕΜΒΑΣΗΣ

ΠΑΡΑΡΤΗΜΑ Ε: ΠΙΝΑΚΕΣ ΠΡΟΤΑΣΗΣ / ΑΝΑΓΚΩΝ ΑΝΑΘΕΩΡΗΣΗΣ ΤΟΥ ΕΠ

- **ΠΙΝΑΚΑΣ Ε.1:** ΠΡΟΤΑΣΗ ΑΝΑΘΕΩΡΗΣΗΣ ΤΗΣ ΛΟΓΙΚΗΣ ΤΗΣ ΠΑΡΕΜΒΑΣΗΣ
- **ΠΙΝΑΚΑΣ Ε.2:** ΠΡΟΤΑΣΗ ΑΝΑΘΕΩΡΗΣΗΣ ΠΡΟΫΠΟΛΟΓΙΣΜΟΣ ΕΠΕΝΔΥΤΙΚΩΝ ΠΡΟΤΕΡΑΙΟΤΗΤΩΝ ΚΑΙ ΚΑΤΗΓΟΡΙΩΝ ΠΑΡΕΜΒΑΣΗΣ ΣΕ ΔΗΜΟΣΙΑ ΔΑΠΑΝΗ
- **ΠΙΝΑΚΑΣ Ε.3:** ΠΡΟΤΑΣΗ ΑΝΑΘΕΩΡΗΣΗΣ Π/Υ ΚΑΙ ΕΠΙΠΕΔΟ ΕΝΕΡΓΟΠΟΙΗΣΗΣ & ΥΛΟΠΟΙΗΣΗΣ ΑΝΑ ΑΠ, ΘΣ ΚΑΙ ΕΠΕΝΔΥΤΙΚΗ ΠΡΟΤΕΡΑΙΟΤΗΤΑ
- **ΠΙΝΑΚΑΣ Ε.4:** ΜΕΘΟΔΟΛΟΓΙΑ ΕΠΑΝΥΠΟΛΟΓΙΣΜΟΥ ΤΟΥ ΟΙΚΟΝΟΜΙΚΟΥ ΔΕΙΚΤΗ F100 ΚΑΙ ΑΠΟΤΕΛΕΣΜΑΤΑ ΕΦΑΡΜΟΓΗΣ ΤΗΣ (ΜΗ ΛΑΜΒΑΝΟΝΤΑΣ ΥΠ' ΟΨΗ ΤΟ 7% ΤΗΣ ΠΡΟΣΘΕΤΗΣ ΠΡΟΧΡΗΜΑΤΟΔΟΤΗΣΗΣ)
- **ΠΙΝΑΚΑΣ Ε.5:** ΠΡΟΤΑΣΗ ΑΝΑΘΕΩΡΗΣΗΣ ΠΛΑΙΣΙΟΥ ΕΠΙΔΟΣΗΣ
- **ΠΙΝΑΚΑΣ Ε.6:** ΠΛΑΙΣΙΟ ΕΠΙΔΟΣΕΩΝ - ΑΠΟΤΥΠΩΣΗ ΜΕΡΙΔΙΟΥ Π/Υ ΞΕΟΝΑ ΠΡΟΤΕΡΑΙΟΤΗΤΑΣ (ΠΟΣΑ ΣΕ ΔΗΜΟΣΙΑ ΔΑΠΑΝΗ)

ΠΑΡΑΡΤΗΜΑ ΣΤ: ΣΤΟΙΧΕΙΑ ΔΙΕΝΕΡΓΕΙΑΣ ΑΞΙΟΛΟΓΗΣΕΩΝ ΕΠΙΠΤΩΣΕΩΝ

- **ΠΙΝΑΚΑΣ ΣΤ.1α:** ΣΥΝΟΠΤΙΚΗ ΠΑΡΟΥΣΙΑΣΗ ΤΩΝ ΒΑΣΙΚΩΝ ΣΤΟΙΧΕΙΩΝ ΤΩΝ ΑΞΙΟΛΟΓΗΣΕΩΝ ΠΟΥ ΠΕΡΙΛΑΜΒΑΝΟΝΤΑΙ ΣΤΟ ΕΓΚΕΚΡΙΜΕΝΟ ΑΠΟ ΤΗΝ ΕΠΙΤΡΟΠΗ ΠΑΡΑΚΟΛΟΥΘΗΣΗΣ ΤΟΥ ΕΠ, ΣΧΕΔΙΟ ΑΞΙΟΛΟΓΗΣΗΣ
- **ΠΙΝΑΚΑΣ ΣΤ.1β:** ΣΥΝΟΠΤΙΚΗ ΠΑΡΟΥΣΙΑΣΗ ΤΩΝ ΒΑΣΙΚΩΝ ΣΤΟΙΧΕΙΩΝ ΤΩΝ ΑΞΙΟΛΟΓΗΣΕΩΝ ΤΟΥ ΣΧΕΔΙΟΥ ΑΞΙΟΛΟΓΗΣΗΣ ΜΕ ΣΤΟΙΧΕΙΑ ΤΟΥ ΑΠ2α ΟΠΩΣ ΔΙΑΜΟΡΦΩΘΗΚΑΝ ΚΑΤΑ ΤΗΝ 1η ΑΝΑΘΕΩΡΗΣΗ ΤΟΥ ΕΠ ΚΑΘΩΣ ΚΑΙ ΜΕ ΣΤΟΙΧΕΙΑ ΤΗΣ ΠΡΟΤΕΙΝΟΜΕΝΗΣ ΑΠΟ ΤΟ ΣΥΜΒΟΥΛΟ ΑΞΙΟΛΟΓΗΣΗΣ 2ης ΑΝΑΘΕΩΡΗΣΗΣ ΤΟΥ ΕΠ
- **ΠΙΝΑΚΑΣ ΣΤ.2α:** ΑΞΙΟΛΟΓΗΣΕΙΣ ΕΠΙΠΤΩΣΕΩΝ ΤΟΥ ΕΠ ΚΑΙ ΣΥΝΔΕΣΗ ΤΟΥΣ ΜΕ ΤΟΥΣ ΑΝΤΙΣΤΟΙΧΟΥΣ ΕΙΔΙΚΟΥΣ ΣΤΟΧΟΥΣ ΤΟΥ ΕΠ
- **ΠΙΝΑΚΑΣ ΣΤ.2β1:** ΠΡΟΫΠΟΛΟΓΙΣΜΟΣ ΕΙΔΙΚΩΝ ΣΤΟΧΩΝ ΕΚΤ ΠΟΥ ΣΥΝΔΕΟΝΤΑΙ ΜΕ ΤΙΣ ΑΞΙΟΛΟΓΗΣΕΙΣ ΕΠΙΠΤΩΣΕΩΝ ΤΟΥ ΕΠ

- **ΠΙΝΑΚΑΣ ΣΤ.2β2:** ΠΡΟΫΠΟΛΟΓΙΣΜΟΙ ΕΙΔΙΚΩΝ ΣΤΟΧΩΝ ΕΤΠΑ ΠΟΥ ΣΥΝΔΕΟΝΤΑΙ ΜΕ ΤΙΣ ΑΞΙΟΛΟΓΗΣΕΙΣ ΕΠΙΠΤΩΣΕΩΝ ΤΟΥ ΕΠ
- **ΠΙΝΑΚΑΣ ΣΤ.3:** ΑΞΙΟΛΟΓΙΚΑ ΕΡΩΤΗΜΑΤΑ ΤΩΝ ΑΞΙΟΛΟΓΗΣΕΩΝ ΕΠΙΠΤΩΣΕΩΝ ΤΟΥ ΕΠ ΚΑΙ ΣΥΝΑΦΕΙΑ ΤΟΥΣ ΜΕ ΤΟΥΣ ΑΝΤΙΣΤΟΙΧΟΥΣ ΔΕΙΚΤΕΣ ΑΠΟΤΕΛΕΣΜΑΤΟΣ ΚΑΙ ΕΙΔΙΚΟΥΣ ΣΤΟΧΟΥΣ ΤΟΥ ΕΠ
- **ΠΙΝΑΚΑΣ ΣΤ.4:** ΕΞΩΓΕΝΕΙΣ ΠΑΡΑΓΟΝΤΕΣ ΠΟΥ ΣΥΜΒΑΛΛΟΥΝ ΣΤΗ ΔΙΑΜΟΡΦΩΣΗ ΤΩΝ ΣΤΟΧΩΝ ΤΩΝ ΔΕΙΚΤΩΝ ΑΠΟΤΕΛΕΣΜΑΤΟΣ ΣΕ ΣΧΕΣΗ ΜΕ ΤΟΥΣ ΑΝΤΙΣΤΟΙΧΟΥΣ ΕΙΔΙΚΟΥΣ ΣΤΟΧΟΥΣ ΤΟΥ ΕΠ
- **ΠΙΝΑΚΑΣ ΣΤ.5:** ΒΑΘΜΟΣ/ΕΠΙΠΕΔΟ ΕΠΙΤΕΥΞΗΣ ΤΩΝ ΣΤΟΧΩΝ ΔΕΙΚΤΩΝ ΑΠΟΤΕΛΕΣΜΑΤΟΣ ΚΑΙ ΕΚΡΟΩΝ ΣΕ ΣΧΕΣΗ ΜΕ ΤΟΥΣ ΕΙΔΙΚΟΥΣ ΣΤΟΧΟΥΣ ΤΟΥ ΕΠ
- **ΠΙΝΑΚΑΣ ΣΤ.6:** ΠΗΓΕΣ ΣΥΛΛΟΓΗΣ ΔΕΔΟΜΕΝΩΝ ΔΕΙΚΤΩΝ ΑΠΟΤΕΛΕΣΜΑΤΟΣ ΑΝΑ ΕΙΔΙΚΟ ΣΤΟΧΟ

ΠΡΟΛΟΓΟΣ / ΕΙΣΑΓΩΓΗ

Η παρούσα Έκθεση του Συμβούλου Αξιολόγησης του ΕΠ «Βόρειο Αιγαίο» 2014-2020, αποτελεί την Τελική Έκθεση Αξιολόγησης, σύμφωνα με τα άρθρα 1 και 2, της από 28 Σεπτεμβρίου 2017 υπογραφείσας σύμβασης μεταξύ της ΕΥΔ ΕΠ Περιφέρειας Βορείου Αιγαίου και της ΟΜΑΣ ΑΕ, για το συμβατικό υποέργο «Αξιολόγηση του σχεδιασμού και της πορείας εφαρμογής του Επιχειρησιακού Προγράμματος "Βόρειο Αιγαίο" 2014-2020», κατόπιν και της πρόσφατης 6ης τροποποίησης της σχετικής σύμβασης ως προς το άρθρο 2, σύμφωνα με την υπ' αριθμ. 1355/29-06-2018 απόφαση της Περιφερειάρχη Βορείου Αιγαίου.

Για λόγους πληρότητας του παρόντος παραδοτέου, περιλαμβάνεται μεθοδολογική προσέγγιση της αξιολόγησης, η οποία εστιάζει στα εξής:

- α) Το κανονιστικό / θεσμικό και εννοιολογικό πλαίσιο που διέπει την Αξιολόγηση κατά την υλοποίηση των Επιχειρησιακών Προγραμμάτων της περιόδου 2014-2020, όπως εξειδικεύονται στο Σχέδιο Αξιολόγησης του ΕΠ «Βόρειο Αιγαίο» 2014-2020. Συγκεκριμένα: Τους Κανονισμούς (ΕΕ) αριθ. 1301/2013 για το Ευρωπαϊκό Ταμείο Περιφερειακής Ανάπτυξης, τον Κ (ΕΕ) αριθ. 1304/2013 για το Ευρωπαϊκό Κοινωνικό Ταμείο και το Γενικό Κανονισμό (ΕΕ) αριθ. 1303/2013 και τις τροποποιήσεις αυτού για τα ΕΔΕΤ της περιόδου 2014-2020.
- β) Τις διατάξεις του Ν. 4314/2014 «Διαχείριση, έλεγχος και εφαρμογή αναπτυξιακών παρεμβάσεων για την προγραμματική περίοδο», όπως τροποποιήθηκε και ισχύει.
- γ) Το Ενιαίο Σύστημα Παρακολούθησης Δεικτών 2014-2020, σε όλες τις εκδόσεις του και ιδιαίτερα την τελευταία έκδοσή του (Μάιος 2017), καθώς και τις Οδηγίες της ΕΑΣ για την ανάπτυξη του Ενιαίου Συστήματος Παρακολούθησης Δεικτών 2014-2020.
- δ) Το Έγγραφο Εργασίας 2 της ΕΑΣ 60062/ΕΑΣ2657/30-5-2017 «Κατευθύνσεις και Οδηγίες για την ενεργοποίηση του Σχεδίου Αξιολόγησης και την προκήρυξη αξιολόγησης της πορείας εφαρμογής των Επιχειρησιακών Προγραμμάτων 2014-2020».
- ε) Την πορεία εφαρμογής του εγκεκριμένου από την ΕΕ Επιχειρησιακού Προγράμματος «Βόρειο Αιγαίο» 2014-2020, με την αντίστοιχη ex-ante Αξιολόγηση.
- στ) Το αναθεωρημένο Μνημόνιο Οικονομικής και Χρηματοπιστωτικής Πολιτικής, σε σχέση και με τις εξελίξεις στον κοινωνικοοικονομικό ιστό της Χώρας και τις επιπτώσεις του στην Περιφέρειας Βορείου Αιγαίου.

Με βάση τα παραπάνω και ακολουθώντας τη δομή και τα απαιτούμενα, όπως αποτυπώνονται στη σχετική σύμβαση του παρόντος έργου, η προσέγγιση της αξιολόγησης αναφέρεται διακριτά στις συγκεκριμένες ενότητες:

- Αξιολόγηση της αποτελεσματικότητας του Προγράμματος.
- Αξιολόγηση της αποδοτικότητας του Προγράμματος.

- Αξιολόγηση της επικαιρότητας της Λογικής της Παρέμβασης.
- Διερεύνηση της αναγκαιότητας αναθεώρησης του Προγράμματος και τεκμηρίωσή της.
- Πρόταση Αναθεώρησης του Προγράμματος.
- Προετοιμασία των αξιολογήσεων επιπτώσεων που περιλαμβάνονται στο Σχέδιο Αξιολόγησης του ΕΠ.

Κατά τα λοιπά και καθ' όλη τη διάρκεια εκτέλεσης της σύμβασης, η μεθοδολογία - προσέγγιση που ακολουθείται από την Ανάδοχο Εταιρεία, για τη διενέργεια της αξιολόγησης έχει τα παρακάτω χαρακτηριστικά:

- Είναι κυρίως ποσοτική με τη χρησιμοποίηση συγκεκριμένων δεικτών, φυσικού και οικονομικού αντικειμένου.
- Είναι πολυεπίπεδη, αναφερόμενη παράλληλα σε όλα τα διακριτά μέρη του Προγράμματος.
- Εναλλάσσεται «εκ των άνω» και «εκ των κάτω» (top down – bottom up), με δεδομένο ότι αναφέρεται σε Αξιολόγηση κατά την υλοποίηση, η οποία απαιτεί τη σύγκριση των αποτελεσμάτων της υλοποίησης με την προοπτική της ολοκλήρωσης του Προγράμματος (bottom up) με τα αντίστοιχα προγραμματικά μεγέθη (top down). Η προσέγγιση αυτή εξυπηρετεί τον εντοπισμό αποκλίσεων μεταξύ προγραμματισμένου και υλοποιούμενου, προκειμένου να ληφθούν διορθωτικές αποφάσεις από τους αρμόδιους φορείς.

Με βάση τα παραπάνω, το παρόν έργο αποτελεί ένα μέσο για λήψη αποφάσεων σχετικά με την εξέλιξη της εφαρμογής του Επιχειρησιακού Προγράμματος «Βόρειο Αιγαίο» 2014-2020 και δεν θα μπορούσε να εξασφαλίσει την άρτια διενέργειά του και την αντίστοιχη χρησιμότητά του, αν η ανάδοχος Εταιρεία και η Ομάδα Αξιολόγησης δεν είχε στενή και αποδοτική συνεργασία με την ΕΥΔ ΕΠ Περιφέρειας Βορείου Αιγαίου, η οποία εκφράζει και την άποψη της Περιφέρειας Βορείου Αιγαίου.

Με δεδομένο ότι, στο πλαίσιο της εκπόνησης της παρούσας έκθεσης απαιτήθηκε στενή και αποτελεσματική συνεργασία της Αναθέτουσας Αρχής (ΕΥΔ) και της Ομάδας Αξιολόγησης, κυρίως μέσω του Υπεύθυνου Αξιολόγησης, η ανάδοχος Εταιρεία και η Ομάδα Αξιολόγησης θέλουν να εκφράσουν τις ευχαριστίες τους στα στελέχη της ΕΥΔ ΕΠ Περιφέρειας Βορείου Αιγαίου και ιδιαίτερα στον προϊστάμενο της ΕΥΔ και στον προϊστάμενο της Μονάδας Α', καθώς και στα στελέχη της και στην Περιφέρεια Βορείου Αιγαίου, για την άψογη συνεργασία τους και υποστήριξη της Ομάδας Αξιολόγησης κατά την διενέργεια της Αξιολόγησης του Προγράμματος.

I. ΜΕΘΟΔΟΛΟΓΙΚΗ ΠΡΟΣΕΓΓΙΣΗ ΤΗΣ ΑΞΙΟΛΟΓΗΣΗΣ

1. ΑΞΙΟΛΟΓΗΣΗ ΤΗΣ ΑΠΟΤΕΛΕΣΜΑΤΙΚΟΤΗΤΑΣ ΤΟΥ ΠΡΟΓΡΑΜΜΑΤΟΣ

Η έννοια της αποτελεσματικότητας με βάση το εννοιολογικό πλαίσιο της αξιολόγησης έχει δύο τελείως διαφορετικές εκφράσεις.

Η πρώτη έκφραση της είναι η μέτρηση / εκτίμηση των αποτελεσμάτων μιας παρέμβασης, σε σχέση με την υφιστάμενη κατάσταση, πριν την παρέμβαση, ή / και η εκτίμηση της διαφοράς σε ένα κοινωνικοοικονομικό μέγεθος μεταξύ της κατάστασης αυτού του μεγέθους με και χωρίς την παρέμβαση.

Η δεύτερη έκφραση της αποτελεσματικότητας είναι η μέτρηση / εκτίμηση της επίτευξης των εκάστοτε τιθέμενων στόχων, είτε οικονομικών, είτε χρονικών, είτε φυσικών κ.λπ.

Στο συγκεκριμένο έργο της Αξιολόγησης, με δεδομένη τη χρονική τομή διενέργειας της αξιολόγησης, σε σχέση και με την πρόοδο / επίπεδο υλοποίησης του ΕΠ, η έννοια της αποτελεσματικότητας εκφράζεται κυρίως με την μέτρηση / εκτίμηση της επίτευξης των τεθέντων φυσικών στόχων (δεικτών εκροών) και χρηματοοικονομικών στόχων, είτε μέχρι τη λήξη της περιόδου (2023), είτε και μέχρι τα ορόσημα του 2018 για το Πλαίσιο Επίδοσης του Προγράμματος.

Λαμβάνοντας υπ' όψη αυτές τις εκφράσεις της έννοιας της αποτελεσματικότητας, η εκτίμηση της αποτελεσματικότητας αναφέρεται, επίσης σε δύο επίπεδα:

Στο πρώτο επίπεδο αποτελεσματικότητας εξετάζεται η επίδοση του Προγράμματος ως προς τρία στάδια εφαρμογής, ήτοι ως προς τις εντάξεις έργων / πράξεων στο Πρόγραμμα, ως προς τις συμβασιοποιήσεις υποέργων ενταγμένων πράξεων και ως προς τις πιστοποιηθείσες δαπάνες.

Στο δεύτερο επίπεδο εξετάζεται ο βαθμός επίτευξης των προγραμματικών φυσικών στόχων, όπως εκφράζονται από τους δείκτες εκροών, από την έναρξη υλοποίησης του Προγράμματος μέχρι και την περίοδο που διενεργείται η Αξιολόγηση, τόσο σε σχέση με τη τρέχουσα τιμή κάθε δείκτη, όσο και σε σχέση με τις προβλεπόμενες τιμές των δεικτών στο τέλος της προγραμματικής περιόδου, ή/και μέχρι τα ορόσημα του έτους 2018, για το Πλαίσιο Επίδοσης του ΕΠ.

Τα προαναφερόμενα επίπεδα αποτελεσματικότητας αλληλοσυνδέονται και συσχετίζονται άμεσα με την τυπική και ουσιαστική έναρξη εφαρμογής του Προγράμματος (δηλαδή από την 1η/1/2014 ή από την 1η/1/2016 αντίστοιχα), επηρεάζουν κατά ένα σημαντικό βαθμό, την αποτελεσματικότητα (ποιοτική και ποσοτική) του Προγράμματος. Όσον αφορά στην εκτίμηση της επιτευξιμότητας των στόχων μέχρι το τέλος της προγραμματικής περιόδου, λαμβάνονται υπόψη και άλλες παράμετροι όπως:

- Οι φυσικοί στόχοι των ενταγμένων έργων στο Πρόγραμμα, σε σχέση με τον προϋπολογισμό ένταξης των έργων.

- Η αποδοτικότητα των έργων του Προγράμματος μέχρι το συγκεκριμένο χρονικό σημείο εφαρμογής του, υπό την έννοια του Μοναδιαίου Κόστους των Πράξεων που υλοποιούνται.
- Τα Προγραμματικά Μέσα Μοναδιαία Κόστη των Έργων που συμβάλλουν σε συγκεκριμένους δείκτες, ήτοι η σχέση βαρύτητας κάθε δείκτη με το φυσικό αντικείμενο του στόχου του δείκτη.
- Όσον αφορά στο Μοναδιαίο Κόστος των πράξεων, εξετάζεται με βάση το κύριο υποέργο ή τα κύρια υποέργα κάθε πράξης και συγκεκριμένα τα υποέργα, τα οποία συμβάλλουν άμεσα στους δείκτες εκρών του Προγράμματος και σε σχέση με το είδος / τη φύση κάθε τέτοιου υποέργου, κυρίως αν είναι εργολαβία ή προμήθεια.
- Πέραν του διαχωρισμού της εξέτασης του Μοναδιαίου Κόστους των πράξεων, σε σχέση με το είδος / τη φύση του υποέργου, δηλαδή αν είναι εργολαβία ή προμήθεια (κυρίως εξοπλισμοί), στην περίπτωση των προμηθειών, εξετάζεται αν είναι οριζόντια προμήθεια ή για συγκεκριμένη πράξη υποδομής. Στην περίπτωση των οριζόντιων προμηθειών (π.χ. Υγείας, εκπαίδευσης), παρατηρείται ιδιαίτερα υψηλή απόδοση σε δείκτες εκρών, ως προς τον αντίστοιχο προϋπολογισμό, γεγονός που συμβάλλει στην εμφάνιση ακραίων τιμών, με αποτέλεσμα να μην είναι δυνατόν να μετράται αξιόπιστα η συμβολή αυτών των υποέργων ή/και πράξεων στην επίτευξη των αντίστοιχων τιμών στόχων του Προγράμματος. Σ' αυτές τις περιπτώσεις, είτε εξαιρείται η συγκεκριμένη πράξη / υποέργο από τη μέτρησή της στην επίτευξη τιμής στόχου του δείκτη, είτε επισημαίνεται κάθε τέτοια περίπτωση.

Σημείωση

Παρ' όλο που η αποδοτικότητα, υπό την έννοια του μοναδιαίου κόστους των προγραμματιζόμενων και υλοποιούμενων παρεμβάσεων / πράξεων αποτελεί διακριτό μέρος της αξιολόγησης, σημειώνεται ότι, η μικρή ή μεγάλη αποδοτικότητα επηρεάζει σημαντικά και αντίστοιχα την αποτελεσματικότητα του Προγράμματος.

1.1. ΑΠΟΤΙΜΗΣΗ ΤΗΣ ΠΟΡΕΙΑΣ ΥΛΟΠΟΙΗΣΗΣ ΤΟΥ ΠΡΟΓΡΑΜΜΑΤΟΣ ΣΕ ΧΡΗΜΑΤΟΟΙΚΟΝΟΜΙΚΟΥΣ ΟΡΟΥΣ

Για την αποτελεσματικότητα του Προγράμματος σε χρηματοοικονομικούς όρους, εξετάζεται η πορεία υλοποίησης στα διάφορα στάδια/φάσεις εφαρμογής του Προγράμματος, αρχής γενομένης με την ένταξη πράξεων στο Πρόγραμμα και στη συνέχεια από την ουσιαστική υλοποίησή του, η οποία αναφέρεται σε συμβάσεις και συγχρηματοδοτούμενες δαπάνες.

Όλες οι παραπάνω φάσεις/στάδια υλοποίησης του Προγράμματος εκφράζονται με χρηματοδοτικούς δείκτες/στόχους του Προγράμματος, σε σχέση με τον προϋπολογισμό, τόσο στο σύνολο του Προγράμματος ανά Ταμείο (ΕΔΕΤ) και συγκεκριμένα σε σχέση με τον προϋπολογισμό ΕΤΠΑ και ΕΚΤ, όσο και στα διακριτά μέρη της δομής του Προγράμματος, όπως:

- Άξονας Προτεραιότητας
- Θεματικός Στόχος

- Επενδυτική Προτεραιότητα
- Κατηγορία (πεδίο) Παρέμβασης

Επίσης, οι χρηματοδοτικοί δείκτες εφαρμογής του Προγράμματος, αναφέρονται σε επιμέρους «δεσμεύσεις» που θέτουν οι Κανονισμοί της περιόδου 2014-2020, όπως:

- Ποσοστά θεματικής συγκέντρωσης
- Ποσοστά για την αντιμετώπιση της κλιματικής αλλαγής
- Ποσοστά για Βιώσιμη Αστική Ανάπτυξη
- Ποσοστά για Κοινωνική Ένταξη

Έτσι, ως προς τους ποσοτικούς χρηματοδοτικούς δείκτες / στόχους εξετάζεται η πρόοδος του οικονομικού αντικείμενου του Προγράμματος σε τέσσερα (4) επίπεδα εφαρμογής του.

Το πρώτο επίπεδο είναι οι εντάξεις έργων / πράξεων, το δεύτερο επίπεδο είναι οι νομικές και οικονομικές δεσμεύσεις (συμβάσεις υποέργων ή/και εγκρίσεις έργων / πράξεων κρατικών ενισχύσεων), το τρίτο επίπεδο αναφέρεται στο οικονομικό αντικείμενο εκτελεσθέντος φυσικού αντικείμενου και το τέταρτο επίπεδο είναι οι δηλωθείσες και πιστοποιηθείσες από την ΕΥΔ συγχρηματοδοτούμενες δαπάνες.

Η οικονομική επίδοση / αποτελεσματικότητα του Προγράμματος σε διάφορα στάδια εφαρμογής του, ήτοι στο στάδιο ένταξης έργων, στο στάδιο συμβασιοποιήσεων και στο τελικό στάδιο των δαπανών, τόσο ανά Άξονα Προτεραιότητας, ανά Θεματικό Στόχο, ανά Επενδυτική Προτεραιότητα και ανά Κατηγορία (Πεδίο) Παρέμβασης, όσο και στο σύνολο του Προγράμματος, είναι ιδιαίτερης σημασίας στοιχείο για την εκτίμηση της αποτελεσματικής ολοκλήρωσης του Προγράμματος, όσον αφορά στο χρηματοοικονομικό μέρος. Ως εκ τούτου, αποτυπώνεται η πορεία εφαρμογής του Προγράμματος ανά διακριτό μέρος της δομής του, λαμβάνοντας υπ' όψη τα εξής στοιχεία εφαρμογής / υλοποίησης:

- Ενταγμένα έργα / πράξεις
- Υπογεγραμμένες συμβάσεις έργων / υποέργων
- Δαπάνες έργων / πράξεων

Ανάλογα με τα αποτελέσματα που προκύπτουν από την παραπάνω ανάλυση, θα εξαρτηθεί η χρηματοοικονομική τακτοποίηση του Προγράμματος, προς την προτεινόμενη κατεύθυνση μείωσης του προϋπολογισμού εκείνων των διακριτών μερών του ΕΠ, τα οποία, είτε δεν έχουν τις προοπτικές άμεσης αξιοποίησης των κονδυλίων τους, είτε έχουν υπερκαλύψει τους στόχους τους. Τα κονδύλια αυτά θα πρέπει να μεταφερθούν σε αντίστοιχα διακριτά μέρη της δομής του ΕΠ τα οποία, είτε δεν έχουν τους πόρους να καλύψουν τους στόχους τους, εφ' όσον υπάρχουν αντίστοιχα κατάλληλα έργα / πράξεις για την άμεση εκτέλεσή τους, είτε περιλαμβάνουν δράσεις τις οποίες έχει ανάγκη η Περιφέρεια και υπάρχει δυνατότητα άμεσης αξιοποίησής τους. Σε κάθε

περίπτωση, αυτό γίνεται υπό τον όρο της διαφύλαξης και διατήρησης της συμβολής του Προγράμματος στις προαναφερθείσες δεσμεύσεις των Κανονισμών, καθώς επίσης λαμβάνοντας υπ' όψη όλους εκείνους τους παράγοντες για την διατήρηση της συνεκτικότητας του Προγράμματος σε σχέση με την επίτευξη των ποιοτικών και ποσοτικών του στόχων. Παράλληλα μ' αυτή τη διαδικασία, θα ληφθούν υπ' όψη και οι δεσμεύσεις που προκύπτουν από τις αυστηρά προσδιορισμένες κατανομές των πόρων των ΕΔΕΤ στις Περιφέρειες Μεταβατικής Στήριξης (Στο σύνολο αυτής της κατηγορίας Περιφερειών).

Ως εκ τούτου, οι προαναφερθέντες παράγοντες επηρεάζουν πολύ σημαντικά την αξιολόγηση του βαθμού οικονομικής ολοκλήρωσης του ΕΠ.

Θα πρέπει δε να επισημανθεί ότι, η ορθολογική και αποτελεσματική ολοκλήρωση ενός Επιχειρησιακού Προγράμματος που συγχρηματοδοτείται από τα Ευρωπαϊκά Διαρθρωτικά και Επενδυτικά Ταμεία (ΕΔΕΤ) κατά την προγραμματική περίοδο 2014-2020, διέπεται από πολλούς και αυστηρούς κανόνες διαχείρισης, οι οποίοι σε αρκετές περιπτώσεις λειτουργούν αρνητικά ή/και δημιουργούν δυσκολίες κατά την διάρκεια εφαρμογής του Προγράμματος, ιδιαίτερα όταν αυτό το Πρόγραμμα, είτε παρουσιάζει καθυστέρηση κατά τα πρώτα χρόνια εφαρμογής του, είτε και είναι οιονεί «συνέχεια» ενός άλλου Επιχειρησιακού Προγράμματος της προηγούμενης προγραμματικής περιόδου.

Στη βάση όλων αυτών και προκειμένου το Πρόγραμμα να ολοκληρώσει αποτελεσματικά και ορθολογικά το αρχικά προγραμματισμένο οικονομικό αντικείμενό του, χωρίς να μειώσει την αναπτυξιακή του παρέμβαση και χωρίς να απαιτήσει αμιγώς εθνικούς πόρους, είτε κατά την διάρκεια εφαρμογής του, είτε και μετά την λήξη της εφαρμογής του, προκύπτει η ανάγκη αξιολόγησης της προοπτικής ορθολογικής οικονομικής ολοκλήρωσης, σε συνδυασμό με τη φυσική ολοκλήρωση και λειτουργικότητα των έργων / πράξεων που περιλαμβάνονται σ' αυτό. Κατά τη διαδικασία αυτή, θα έπρεπε να λαμβάνονται υπ' όψη και οι παράμετροι της κανονικότητας, της νομιμότητας και της χρηστής δημοσιονομικής διαχείρισης, οι οποίες συντελούν στην άμβλυνση των κινδύνων δημοσιονομικών διορθώσεων και κατ' ακολουθία των κινδύνων απώλειας πόρων, είτε κατά την διάρκεια της εφαρμογής του Προγράμματος, είτε κατά το κλείσιμό του. Αυτό το αξιολογητικό ερώτημα, δεν περιλαμβάνεται στο συμβατικό αντικείμενο της παρούσας αξιολόγησης. Σε κάθε περίπτωση όμως, τα βασικά στοιχεία, παράμετροι του συστήματος παρακολούθησης της πορείας εφαρμογής και της αξιολόγησης της προοπτικής αποτελεσματικής και ορθολογικής ολοκλήρωσης του οικονομικού αντικείμενου του ΕΠ «Βόρειο Αιγαίο», είναι τα εξής:

- Χρονισμοί, διαδικασίες και ύψος προϋπολογισμού προσκλήσεων προς Δικαιούχους και εν δυνάμει Δικαιούχους.
- Χρονισμοί και ύψος προϋπολογισμού υποβαλλόμενων προτάσεων σε κάθε πρόσκληση.

- Χρονισμοί, διαδικασίες και θεσμικές υποχρεώσεις και δεσμεύσεις για την αξιολόγηση και ένταξη των πράξεων στο Πρόγραμμα.
- Χρονισμοί και διαδικασίες έγκρισης δημοπράτησης, δημοπρατήσεις και συμβασιοποιήσεις.
- Τέλος, χρονισμοί (διάρκεια), συχνότητα και ύψος πληρωμών των αναδόχων ή/και δικαιούχων κατά την διάρκεια εκτέλεσης / υλοποίησης των έργων / πράξεων του Προγράμματος.

Όλες αυτές οι παράμετροι θα πρέπει λαμβάνονται υπ' όψη, προκειμένου να εκτιμηθεί ρεαλιστικά η πρόοδος του οικονομικού αντικείμενου του Προγράμματος μέχρι το τέλος της προγραμματικής περιόδου, ιδιαίτερα δε κατά τα τελευταία χρόνια εφαρμογής του Προγράμματος, χωρίς να μειώνεται η σημασία των πρώτων ενεργειών ενεργοποίησης του Προγράμματος, κατά τα πρώτα χρόνια της εφαρμογής του.

1.2. ΑΠΟΤΙΜΗΣΗ ΤΗΣ ΕΠΙΤΕΥΞΙΜΟΤΗΤΑΣ ΤΩΝ ΧΡΗΜΑΤΟΟΙΚΟΝΟΜΙΚΩΝ ΚΑΙ ΦΥΣΙΚΩΝ ΣΤΟΧΩΝ ΤΟΥ ΠΡΟΓΡΑΜΜΑΤΟΣ

Πέραν των χρηματοοικονομικών στόχων του Προγράμματος, μια άλλη κατηγορία στοχοθεσίας του είναι οι στόχοι σε φυσικό αντικείμενο και οι στόχοι σε αναπτυξιακό αποτέλεσμα. Το πραγματοποιηθέν ή πραγματοποιούμενο φυσικό αντικείμενο εκφράζεται από τους ποσοτικοποιημένους δείκτες εκροών, ενώ το αναπτυξιακό αποτέλεσμα εκφράζεται από τους ποσοτικοποιημένους δείκτες αποτελεσμάτων.

Ως προς τους ποσοτικούς φυσικούς δείκτες / στόχους (εκροών) εξετάζεται η πρόοδος φυσικού αντικείμενου σε τρία επίπεδα εφαρμογής του Προγράμματος. Το πρώτο επίπεδο αναφέρεται στα ενταγμένα έργα, το δεύτερο επίπεδο στα συμβασιοποιημένα ή εγκεκριμένα έργα / υποέργα και το τρίτο επίπεδο αναφέρεται στο εκτελεσθέν φυσικό αντικείμενο.

Οι αντίστοιχοι δείκτες υλοποίησης φυσικού αντικείμενου, ως προς τους τεθέντες στόχους ποσοτικοποιούνται σε επίπεδο Αξόνων Προτεραιότητας, σε επίπεδο Επενδυτικής Προτεραιότητας και σε επίπεδο Προγράμματος, όταν αυτοί αθροίζονται, σύμφωνα με τα στοιχεία των Δελτίων Ταυτότητας Δεικτών. Με δεδομένο δε ότι, η εφαρμογή του Προγράμματος ευρίσκεται σε σχετικά αρχικό επίπεδο, τουλάχιστον ως τις συμβάσεις και δαπάνες και ως εκ τούτου ως προς το επίπεδο υλοποίησής του, πέραν των στόχων των ενταγμένων έργων, η υλοποίηση με βάση τα συμβασιοποιημένα υποέργα εκτιμάται μέσω ισοδύναμων υλοποίησης, σε σχέση με την εξέλιξη των συμβάσεων κάθε υποέργου μιας πράξης και ανάλογα με τη βαρύτητα του κάθε υποέργου στο σύνολο της πράξης, όπου αυτό είναι εφικτό.

Ως προς τους δείκτες αποτελεσμάτων, οι οποίοι κατά την τρέχουσα προγραμματική περίοδο ποσοτικοποιούνται λαμβάνοντας υπ' όψη το συνολικό «γίγνεσθαι» στην Περιφέρεια ή/και στον

Τομέα, γίνεται μία καταρχήν προσέγγιση επί της επίτευξής τους, στις περιπτώσεις που αυτοί έχουν μια ικανή πρόοδο υλοποίησης, ήτοι όπου αυτό είναι εφικτό. Είναι προφανές ότι, οι περισσότεροι δείκτες αποτελεσμάτων λόγω της μη άμεσης σύνδεσής τους με τους δείκτες εκροών, τουλάχιστον όσον αφορά στους δείκτες ΕΤΠΑ, μπορούν να εκτιμηθούν, μόνο εφ' όσον ολοκληρώνονται τα έργα / πράξεις, είτε με ισοδύναμα αυτών και μόνον εφ' όσον οι δείκτες φυσικών εκροών συνδέονται άμεσα με κάθε δείκτη αποτελέσματος. Για τους δείκτες αποτελέσματος ΕΚΤ, επειδή κατά κανόνα συνδέονται με τους δείκτες εκροών και η διάρκεια υλοποίησης των πράξεων είναι μονοετής, διετής ή το μέγιστο τριετής, η αντιμετώπιση εκτίμησης της επίτευξής τους ή επιτευξιμότητάς τους, είναι διαφορετική από εκείνη για τους δείκτες αποτελέσματος ΕΤΠΑ.

Στη συνέχεια, με βάση τις προηγούμενες εργασίες, για συσχέτιση των ποσοτικών στόχων εκροών και αποτελεσμάτων, με αντίστοιχους ποιοτικούς (ειδικούς στόχους των Επενδυτικών Προτεραιοτήτων και Αξόνων Προτεραιότητας) εκτιμάται η αποτελεσματικότητα της εφαρμογής του Προγράμματος, ως προς τους ποιοτικούς στόχους.

Στο πλαίσιο αυτής της εργασίας, προέκυψε η κατάταξη των δεικτών του Προγράμματος, με βάση την επιτευξιμότητά τους, προκειμένου να ορισθεί η έννοια της «σημαντικής απόκλισης» από τους στόχους, σε σχέση με τη φάση / στάδιο εφαρμογής του Προγράμματος, συσχετιζόμενο με τους ικανούς και αναγκαίους χρόνους ολοκλήρωσης των πράξεων και του Προγράμματος. Η κλίμακα κατάταξης των δεικτών είναι η εξής, ανά φάση/στάδιο εφαρμογής του Προγράμματος¹:

Κλίμακα Κατάταξης	Εξειδικεύσεις	Προσκλήσεις	Εντάξεις	Συμβάσεις (ΝΟΔΕ)	Δαπάνες
Δείκτες ιδιαίτερα υψηλού βαθμού επίτευξης	<110%	<100%	<80%	<80%	<60%
Δείκτες πολύ υψηλού βαθμού επίτευξης	110%≤90%	100%≥80%	80%≥65%	80%≥60%	60%≥55%
Δείκτες υψηλού βαθμού επίτευξης	90%<70%	80%<60%	65%<45%	60%<35%	55%<30%
Δείκτες μέσου βαθμού επίτευξης	70%≤55%	60%≤45%	45%≤35%	35%≤30%	30%≤25%
Δείκτες χαμηλού βαθμού επίτευξης	55%<45%	45%<35%	35%<25%	30%<20%	25%<15%
Δείκτες πολύ χαμηλού έως μηδενικού βαθμού επίτευξης	≤45%	≤35%	≤25%	≤20%	≤15%

¹ α) Στην ενότητα της αποτελεσματικότητας, γίνεται ανάλυση της μεθοδολογίας ως προς τη χρήση αυτών των ποσοστών, για την κλίμακα κατάταξης των δεικτών του Προγράμματος, ως προς την επιτευξιμότητά τους.
β) Η κλίμακα κατάταξης ως προς τις εξειδικεύσεις, αναφέρεται μόνο στους χρηματοοικονομικούς δείκτες.

Η κατάταξη σ' αυτή τη κλίμακα επίτευξης προέκυψε με συνδυασμό δύο συγκριτικών μέτρων.

Το πρώτο αναφέρεται στο βαθμό επίτευξης σε σχέση με το χρονικό διάστημα που έχει παρέλθει από την ουσιαστική έναρξη του Προγράμματος (6^{ος}/2015), μέχρι το τέλος Μαΐου 2018, ως ποσοστό στο σύνολο του χρόνου της προγραμματικής περιόδου, από τον 7^ο/2015 και κατόπιν, σε σχέση με το ποσοστό επίτευξης του στόχου του δείκτη, ως προς τις εντάξεις, συμβάσεις και δαπάνες.

Το δεύτερο αναφέρεται στη σύγκριση του βαθμού επίτευξης μεταξύ των χρηματοοικονομικών και φυσικών δεικτών, ανά στάδιο / φάση εφαρμογής του ΕΠ (ενεργοποίησης και υλοποίησης).

Σημείωση

Όσον αφορά στους φυσικούς δείκτες σε σχέση με τους χρηματοοικονομικούς, σημειώνεται ότι, η προαναφερόμενη ταξινόμηση του βαθμού επίτευξης δεν είναι δυνατόν να εφαρμοσθεί κατά το στάδιο της εξειδίκευσης, διότι παρατηρείται ότι, κατά τις εξειδικεύσεις τίθενται ως στόχοι των δεικτών εκείνοι του Προγράμματος, άσχετα από τον προϋπολογισμό που εξειδικεύεται. Στις δε προσκλήσεις, τίθενται μεν συγκεκριμένοι στόχοι για κάθε δείκτη εκρών που περιλαμβάνει η αντίστοιχη πρόσκληση, αλλά στις περισσότερες των περιπτώσεων, οι στόχοι των πράξεων που εντάσσονται στο ΕΠ, στο πλαίσιο κάθε πρόσκλησης, διαφέρουν σημαντικά ως άθροισμα, σε σχέση με τους συνολικούς στόχους κάθε πρόσκλησης. Ως εκ τούτων, για τον βαθμό επίτευξης των φυσικών στόχων του ΕΠ, όπως αυτοί εκφράζονται με τους δείκτες εκρών, η αντίστοιχη επεξεργασία γίνεται για τα στάδια εφαρμογής του ΕΠ που αφορούν στις εντάξεις, στις συμβάσεις (ΝΟΔΕ) και στις δαπάνες.

Στη συνέχεια, για κάθε κλίμακα ποσοστιαίας επίτευξης των στόχων των δεικτών, ανά φάση / στάδιο εφαρμογής του Προγράμματος και των διακριτών μερών του (Εντάξεις, ΝΟΔΕ, Δαπάνες, ανά Άξονα Προτεραιότητας, Θεματικό Στόχο και Επενδυτική Προτεραιότητα) ορίζεται ένα εύρος αρίθμησης με ελάχιστο το μηδέν (0) και μέγιστο το 12.

Συγκεκριμένα:

- Δείκτες ιδιαίτερα υψηλού βαθμού επίτευξης : 11-12
- Δείκτες πολύ υψηλού βαθμού επίτευξης : 9-10
- Δείκτες υψηλού βαθμού επίτευξης : 7-8
- Δείκτες μέσου βαθμού επίτευξης : 5-6
- Δείκτες χαμηλού βαθμού επίτευξης : 3-4
- Δείκτες πολύ χαμηλού έως μηδενικού βαθμού επίτευξης : 0-2

Με βάση αυτή την κλίμακα, ανάλογα με το ποσοστό επίτευξης των στόχων κάθε δείκτη, σε σύγκριση με το εύρος των παραπάνω ποσοστών, προσδιορίζεται ο βαθμός επίτευξης των στόχων κάθε δείκτη, λαμβάνοντας υπ' όψη τις αντίστοιχες ακραίες τιμές, εφ' όσον το ποσοστό επίτευξης είναι πλησίον των αντίστοιχων ποσοστιαίων ορίων ανά φάση / στάδιο εφαρμογής

(εντάξεις, ΝΟΔΕ, δαπάνες) και εφ' όσον είναι πολύ πλησίον του μέσου μεταξύ των ποσοσטיών ορίων, λαμβάνει τις αντίστοιχες ενδιάμεσες δεκαδικές τιμές όπως, 9,5 – 7,5 – 5,5 – 3,5 κ.ο.κ.

Σημείωση

Για την κλίμακα βαθμολόγησης 11-12, δεν λαμβάνονται ενδιάμεσες δεκαδικές τιμές, με δεδομένο ότι δεν υφίστανται ανώτατα όρια ποσοστών εφαρμογής.

Προκειμένου να εκτιμηθεί ο βαθμός επιτευξιμότητας των στόχων (χρηματοοικονομικών) ανά Άξονα Προτεραιότητας, Θεματικό Στόχο και Επενδυτική Προτεραιότητα, αλλά και των φυσικών ανά δείκτη εκροών, εφαρμόζεται η εξής μεθοδολογία:

Για κάθε στάδιο / φάση ενεργοποίησης και υλοποίησης (εξειδικεύσεις, προσκλήσεις προς δυνητικούς δικαιούχους, εντάξεις, ΝΟΔΕ, δαπάνες), χρησιμοποιείται ένας συντελεστής στάθμισης, σχετιζόμενος:

i) Με τους χρονισμούς κάθε σταδίου / φάσης εφαρμογής (ενεργοποίησης και υλοποίησης).

Συγκεκριμένα:

- Για τις εξειδικεύσεις, από τον Ιούλιο (7ο) του 2015.
- Για τις προσκλήσεις, από το Σεπτέμβριο (9ο) του 2015. [Κυρίως για Phasing και μεταφερόμενα ή/και εθνικά (ΕΚΤ)].
- Για τις εντάξεις, από τον Νοέμβριο (11ο) του 2015. [Phasing και μεταφερόμενα ή/και εθνικά (ΕΚΤ)].
- Για τις συμβάσεις (ΝΟΔΕ), από τον Δεκέμβριο (12ο) του 2015. [Phasing και μεταφερόμενα ή/και εθνικά (ΕΚΤ)].
- Για τις Δαπάνες, από τον Δεκέμβριο (12ο) του 2015. [Phasing και μεταφερόμενα ή/και εθνικά (ΕΚΤ)].

Με την εκτίμηση ότι, τα χρονικά όρια κάθε σταδίου ενεργοποίησης και υλοποίησης του Προγράμματος διαφοροποιούνται, είναι δυνατόν τα όρια αυτά να τεθούν (θεωρητικά τουλάχιστον), ως εξής:

- Για Εξειδικεύσεις, μέχρι το τέλος του 2020.
- Για Προσκλήσεις, μέχρι και τον Μάιο του 2021.
- Για Εντάξεις, μέχρι το τέλος του 2021.
- Για Συμβάσεις (ΝΟΔΕ), μέχρι το τέλος 2022.
- Για Δαπάνες, μέχρι το τέλος του 2023.

Σημείωση

Αν και για ορισμένες πράξεις, σε σχέση με τη φύση τους / είδος τους και κυρίως σε σχέση με τους προϋπολογισμούς τους, σε συνδυασμό με τις αντίστοιχες και ανάλογες διαχειριστικές και διοικητικές διαδικασίες ανά φάση / στάδιο εφαρμογής του ΕΠ, τα χρονικά όρια κάθε σταδίου

εφαρμογής θα έπρεπε να είναι ενωρίτερα, δύο (2) παράμετροι λαμβάνονται υπ' όψη και έχουν τεθεί τα συγκεκριμένα χρονικά όρια, ανά στάδιο εφαρμογής:

- α) Σε πολλές περιπτώσεις (εμπειρικά), αυτοί οι χρονισμοί περιλαμβάνουν τους αντίστοιχους ικανούς χρόνους για ολοκλήρωση των πράξεων, μέχρι τη λήξη της προγραμματικής περιόδου.
- β) Σε κάθε προγραμματική περίοδο παρέχεται η δυνατότητα συνεχιζόμενων πράξεων στην επόμενη προγραμματική περίοδο, έστω και με αυστηρότερους όρους.

Με βάση τα παραπάνω, ο «ωφέλιμος» χρόνος για κάθε στάδιο / φάση ενεργοποίησης και υλοποίησης του Προγράμματος και ο «αντίστοιχος αρχικός χρονικός συντελεστής» όσον αφορά στους χρηματοοικονομικούς στόχους, έχουν ως εξής:

- Εξειδικεύσεις (7ος/2015-12ος/2020):66 μήνες. Αρχικός χρονικός συντελεστής: 0,169 (66/390)
 - Προσκλήσεις (9ος/2015-5ος/2021) :68 μήνες. Αρχικός χρονικός συντελεστής: 0,174 (68/390)
 - Εντάξεις (11ος/2015-12ος/2021):74 μήνες. Αρχικός χρονικός συντελεστής: 0,190 (74/390)
 - Συμβάσεις (12ος/2015-12ος/2022):85 μήνες. Αρχικός χρονικός συντελεστής: 0,218 (85/390)
 - Δαπάνες (12ος/2015-12ος/2023): 97 μήνες. Αρχικός χρονικός συντελεστής: 0,249 (97/390)
- 390 μήνες

Όσον αφορά στους φυσικούς στόχους, για τους οποίους δε λαμβάνονται υπ' όψη οι εξειδικεύσεις και οι προσκλήσεις, στάδια ενεργοποίησης που δεν σχετίζονται με τη φυσική υλοποίηση, δεδομένου ότι εκφράζουν στόχους της διαχείρισης, ενώ οι στόχοι της υλοποίησης εκφράζονται κατ' αρχάς από τους δυνητικούς δικαιούχους μέσω της πρότασης χρηματοδότησης, ο ωφέλιμος χρόνος και ο αντίστοιχος χρονικός συντελεστής έχουν ως εξής:

- Εντάξεις (11ος/2015-12ος/2021):74 μήνες. Αρχικός χρονικός συντελεστής: 0,2890 (74/256)
 - Συμβάσεις (12ος/2015-12ος/2022):85 μήνες. Αρχικός χρονικός συντελεστής: 0,332 (85/256)
 - Δαπάνες (12ος/2015-12ος/2023): 97 μήνες. Αρχικός χρονικός συντελεστής: 0,379 (97/256)
- 256 μήνες

ii) Οι συντελεστές αυτοί αυξάνονται κατά ένα ποσοστό σχετιζόμενο με το χρονικό διάστημα των δύο (2) πρώτων ετών επιλεξιμότητας των δαπανών της περιόδου 2014 – 2020, ήτοι 2014 – 2015, κατά το οποίο τα Επιχειρησιακά Προγράμματα, ήταν στην ουσία ανενεργά, όπως ήδη έχει αναφερθεί στα προηγούμενα για τους συγκεκριμένους λόγους που έχουν αναλυθεί, ως προς το σύνολο των ετών που λειτουργεί θεωρητικά κάθε στάδιο εφαρμογής. Συγκεκριμένα:

- Εξειδικεύσεις: 18 μήνες (2014-6ος/2015) / 66 μήνες (7ος/2015-2020), ήτοι: 27,3%
- Προσκλήσεις: 20 μήνες (2014-8ος/2015) / 68 μήνες (9ος/2015-5ος/2021), ήτοι: 29,4%
- Εντάξεις : 22 μήνες (2014-10ος/2015) / 74 μήνες (11ος/2015-2021), ήτοι: 29,7%
- Συμβάσεις : 23 μήνες (2014-11ος/2015) / 85 μήνες (12ος/2015-2022), ήτοι: 27,1%

- Δαπάνες : 23 μήνες (2014-11ος/2015) / 97 μήνες (12ος/2015-2023), ήτοι: 23,7%

iii) Έτσι, οι αντίστοιχοι συντελεστές στάθμισης του βαθμού επίτευξης των στόχων ανά στάδιο / φάση ενεργοποίησης (εξειδικεύσεις και προσκλήσεις) και υλοποίησης (εντάξεις, ΝΟΔΕ, δαπάνες) διαμορφώνονται ως εξής:

Για τους χρηματοοικονομικούς στόχους:

- Για τις Εξειδικεύσεις: $0,169 + 27,3\% = 0,21514$
- Για τις Προσκλήσεις: $0,174 + 29,4\% = 0,22516$
- Για τις Εντάξεις : $0,190 + 29,7\% = 0,24586$
- Για τις ΝΟΔΕ : $0,218 + 27,1\% = 0,27708$
- Για τις Δαπάνες : $0,249 + 23,7\% = 0,30801$

Για τους φυσικούς στόχους:

- Για τις Εντάξεις : $0,289 + 29,7\% = 0,37500$
- Για τις ΝΟΔΕ : $0,332 + 27,1\% = 0,42188$
- Για τις Δαπάνες : $0,379 + 23,7\% = 0,46875$

Αναφορικά με τους δείκτες αποτελέσματος, στο βαθμό που συνδέονται άμεσα με τους δείκτες εκροών, παρουσιάζουν ανάλογο βαθμό αποτελεσματικότητας, λαμβανομένης υπ' όψη και της ιδιαιτερότητας των δεικτών αποτελέσματος κατά την προγραμματική περίοδο 2014-2020.

Με βάση τα συμπεράσματα, ως προς τους παράγοντες οι οποίοι συνετέλεσαν ή/και συντελούν στον βαθμό επίτευξης των στόχων του Προγράμματος και σε συνδυασμό με την δυνατότητα βελτίωσης ή/και απόλειψης των αρνητικών παραγόντων στο πλαίσιο του αναγκαίου χρόνου που επιτρέπει η διάρκεια της τρέχουσας προγραμματικής περιόδου, εξάγονται στοιχεία και συμπεράσματα δυνατότητας / προοπτικών επίτευξης, ήτοι επιτευξιμότητας των φυσικών, οικονομικών ή/και ποιοτικών στόχων του Προγράμματος, μέχρι το τέλος της προγραμματικής περιόδου.

Ιδιαίτερης επεξεργασίας τυγχάνουν οι δείκτες των Επενδυτικών Προτεραιοτήτων, καθώς και των παρεμβάσεων / πράξεων που συγχρηματοδοτούνται από το ΕΚΤ, λόγω της ιδιαιτερότητας που τους διακρίνει. Συγκεκριμένα, εκτός από την ανάλυση των στοχοθετημένων δεικτών εκροών και άμεσων αποτελεσμάτων, με βάση την οποία αξιολογείται η αποτελεσματικότητα στις αντίστοιχες Επενδυτικές Προτεραιότητες και Ειδικούς Στόχους, αναλύονται και τα δεδομένα των τιμών επίτευξης όλων των κοινών δεικτών εκροών και άμεσων αποτελεσμάτων (πχ δείκτες CO01, CO19, CR01 και CR05), με χρονικό σημείο αναφοράς την 1^η/06/2018. .

Σκοπός αυτής της ανάλυσης είναι να παρουσιασθεί το προφίλ / χαρακτηριστικά των συμμετεχόντων (φύλο, ηλικία, εργασιακή κατάσταση), τα άμεσα αποτελέσματα μετά τη λήξη συμμετοχής τους σε πράξεις, καθώς και να εντοπισθούν / επισημανθούν περιπτώσεις για τις

οποίες υπάρχει περιθώριο βελτίωσης κατά το σχεδιασμό άμεσα μελλοντικών παρεμβάσεων, για αντίστοιχη βελτίωση των τιμών επίτευξης σε δείκτες που παρουσιάζουν μη ικανοποιητικές τιμές.

1.3. ΑΠΟΤΙΜΗΣΗ ΤΗΣ ΠΡΟΟΔΟΥ ΕΠΙΤΕΥΞΗΣ ΤΩΝ ΣΤΟΧΩΝ ΤΩΝ ΔΕΙΚΤΩΝ ΤΟΥ ΠΛΑΙΣΙΟΥ ΕΠΙΔΟΣΗΣ ΤΟΥ ΠΡΟΓΡΑΜΜΑΤΟΣ

Το Πλαίσιο Επίδοσης αποτελεί ένα σημαντικό μέσο, το οποίο σχετίζεται με την αποτίμηση της αποτελεσματικής εφαρμογής των Επιχειρησιακών Προγραμμάτων που συγχρηματοδοτούνται από τα Ευρωπαϊκά Διαρθρωτικά και Επενδυτικά Ταμεία (ΕΔΕΤ). Κατά την προγραμματική περίοδο 2014 - 2020, καθορίζεται ένα Πλαίσιο Επίδοσης (Π.Ε.) για κάθε Πρόγραμμα, ώστε να κατανεμηθεί το αποθεματικό Επίδοσης κάθε Επιχειρησιακού Προγράμματος, ανά Άξονα Προτεραιότητας, σε σχέση με την πρόοδο επίτευξης των ποσοτικών στόχων, που έχουν τεθεί για αυτό.

Το Πλαίσιο Επίδοσης αφορά, αφ' ενός σε προσδιορισμό ορόσημων (milestones) επίτευξης δεικτών στο μέσον της προγραμματικής περιόδου, το 2018, και αφ' ετέρου συγκεκριμένων στόχων (targets) για το τέλος της προγραμματικής περιόδου, το 2023.

Ο έλεγχος για την επίτευξη των δεικτών γίνεται δυο φορές κατά τη διάρκεια της προγραμματικής περιόδου, ήτοι:

- Το 2019, μέσω των στοιχείων της Ετήσιας Έκθεσης στην οποία περιλαμβάνεται η υλοποίηση έως 31/12/2018 και εξετάζεται η επίτευξη των ορόσημων που αποτελούν τους ενδιάμεσους στόχους που τίθενται για το 2018
- Το 2025, μέσω των στοιχείων της Τελικής Έκθεσης Εφαρμογής, στην οποία περιλαμβάνεται η υλοποίηση έως τις 31/12/2023 και εξετάζεται η επίτευξη των στόχων που τίθενται για το 2023.

Με δεδομένη την ιδιαίτερη σημασία που έχει για το Πρόγραμμα η επίτευξη των στόχων του Πλαισίου Επίδοσης, με ορόσημο του 2018, γίνεται ιδιαίτερη εστίαση στην εκτίμηση της επιτευξιμότητας των στόχων των δεικτών, που συμμετέχουν στο Πλαίσιο Επίδοσης του Προγράμματος.

Ως εκ τούτου, πέραν της διερεύνησης που πραγματοποιείται για όλους τους δείκτες εκρών του Προγράμματος, ανά Επενδυτική Προτεραιότητα και ανά Άξονα Προτεραιότητας, εξετάζονται τα εξής:

- α) Η εξέλιξη ενεργοποίησης και υλοποίησης των Κατηγοριών Παρέμβασης που χρηματοδοτούν δείκτες του Πλαισίου Επίδοσης ανά Επενδυτική Προτεραιότητα.
- β) Πιθανές καθυστερήσεις στην ενεργοποίηση και υλοποίηση των Επενδυτικών Προτεραιοτήτων και Κατηγοριών Παρέμβασης, οι οποίες συνδέονται με τους δείκτες του Πλαισίου Επίδοσης και διερευνώνται οι λόγοι / αιτίες αυτών των καθυστερήσεων, με ιδιαίτερη προσέγγιση στη διερεύνηση σύνδεσης αυτών των καθυστερήσεων και δυσκολιών με μεταβολές του οικονομικού περιβάλλοντος, της αγοράς εργασίας ή/και των συνθηκών διαχείρισης και

υλοποίησης του Προγράμματος, από το σχεδιασμό του μέχρι και τη διενέργεια της παρούσας αξιολόγησης.

- γ) Εφ' όσον προκύψουν αλλαγές στις υποθέσεις εργασίας βάσει των οποίων στοχοθετήθηκαν οι τιμές των δεικτών που συμμετέχουν στο Πλαίσιο Επίδοσης με ορόσημο το 2018, αυτές προσδιορίζονται αναλυτικά και τεκμηριώνονται τα αίτια / οι λόγοι αυτών των αλλαγών.
- δ) Εκτιμάται τεκμηριωμένα η επιτευξιμότητα των στόχων των δεικτών του Πλαισίου Επίδοσης, τόσο για το 2018, όσο και για το 2023.
- ε) Επίτευξη των αντίστοιχων στόχων οριοθετούμενη σε πέντε επίπεδα, ήτοι:
- Επίτευξη κατά 100%
 - Επίτευξη 100% < 85%
 - Επίτευξη 85% < 75%
 - Επίτευξη 65% > 75%
 - Επίτευξη > 65%
- στ) Εκτιμήσεις πραγματοποιούμενες στη βάση συγκεκριμένης μεθοδολογίας προβλέψεων, ανάλογα με τη φύση και το μέγεθος των ενταγμένων και υλοποιούμενων πράξεων, την πρόοδο συμβασιοποίησης και εκτέλεσης των υποέργων των συγκεκριμένων πράξεων που συμβάλλουν στους στόχους των δεικτών του Πλαισίου Επίδοσης. Τα στοιχεία αυτά, πέραν εκείνων των εγγράφων που παρέχουν τέτοιες πληροφορίες (πχ δελτία διοικητικής επαλήθευσης δεικτών πράξης, δελτία επαλήθευσης δαπανών πράξης, ΤΔΠ/ΤΔΥ, αποφάσεις ολοκλήρωσης πράξης, κλπ), εξετάζονται οι χρονισμοί υλοποίησης των σχετικών πράξεων, καθώς επίσης διερευνήθηκαν οι προοπτικές ένταξης νέων πράξεων, οι οποίες θα συμβάλλουν στους στόχους των δεικτών του Πλαισίου Επίδοσης, με παράλληλη διερεύνηση του βαθμού συμβολής αυτών των πράξεων στους στόχους των δεικτών του Πλαισίου Επίδοσης, τόσο κατά το έτος 2018, όσο και κατά το έτος 2023.
- ζ) Επιπρόσθετα, στη βάση συμπλήρωσης των Δελτίων Ταυτότητας Δεικτών που έχει πραγματοποιηθεί, διερευνάται η καταλληλότητα των συγκεκριμένων δεικτών που συμμετέχουν στο Πλαίσιο Επίδοσης και εφ' όσον προκύπτει ανάγκη, προτείνονται νέοι κατάλληλοι δείκτες. Σημαντικό τέτοιο παράδειγμα αποτελούν ορισμένοι δείκτες πράξεων που συγχρηματοδοτούνται από το ΕΚΤ.
- η) Τέλος, από όλη την προηγούμενη διαδικασία αξιολόγησης, εξάγονται τα αναγκαία συμπεράσματα ως προς την επιτευξιμότητα των στόχων των δεικτών του Πλαισίου Επίδοσης και ανάλογα προτείνονται διορθωτικές ενέργειες, όπως:
- Αλλαγές στη στοχοθεσία.
 - Αλλαγές στους δείκτες του Πλαισίου Επίδοσης και αντικατάσταση με άλλους νέους δείκτες ή άλλους δείκτες του Άξονα Προτεραιότητας.

2. ΑΞΙΟΛΟΓΗΣΗ ΤΗΣ ΑΠΟΔΟΤΙΚΟΤΗΤΑΣ ΤΟΥ ΠΡΟΓΡΑΜΜΑΤΟΣ

2.1. ΕΙΣΑΓΩΓΙΚΕΣ ΕΝΝΟΙΕΣ

Η εκτίμηση του βαθμού επιτευξιμότητας των ποιοτικών και ποσοτικών στόχων (χρηματοοικονομικών και φυσικών) του Προγράμματος, όπως έχει ήδη αναφερθεί, εξαρτάται από πολλούς παράγοντες, οι οποίοι, έχουν αναλυθεί στα προηγούμενα. Ο κύριος παράγοντας όμως, ο οποίος συνδέεται με τους διαθέσιμους πόρους του Προγράμματος, για την επίτευξη κάθε ορθολογικά σχεδιασμένου και προγραμματισμένου στόχου, σχετίζεται άμεσα με το Μέσο Μοναδιαίο Κόστος (ΜΜΚ) κάθε ομοειδούς κατηγορίας πράξεων. Η σχέση δε του μέσου μοναδιαίου κόστους, μιας κατηγορίας πράξεων με το εκάστοτε υλοποιηθέν φυσικό αντικείμενο, εκφράζει την αποδοτικότητα μιας παρέμβασης και η διαφοροποίηση του μοναδιαίου κόστους κάθε πράξης, σε σχέση με το Μέσο Μοναδιαίο Κόστος της ομοειδούς κατηγορίας πράξεων, «μετράει» το βαθμό / δείκτη αποδοτικότητας αυτής της πράξης.

Κατόπιν αυτών των παραδοχών ή / και περιπτώσεων, όσον αφορά στην αποδοτικότητα του Προγράμματος, υπό την έννοια του μοναδιαίου κόστους εκτέλεσης των πράξεων που περιλαμβάνονται σε αυτό, θα πρέπει να σημειωθεί ότι, τα περιθώρια αξιόπιστης εκτίμησης ενός αντιπροσωπευτικού δείκτη, αλλά κυρίως μιας αντιπροσωπευτικής τιμής, η οποία να εκφράζει το Μέσο Μοναδιαίο Κόστος μιας κατηγορίας πράξεων, είναι περιοριστικά για τους εξής λόγους:

- Ο αριθμός ομοειδών πράξεων σε ένα Πρόγραμμα είναι σχετικά μικρός, με πολλές επί μέρους παραμέτρους, οι οποίες δύνανται να διαφοροποιούν σημαντικά το μοναδιαίο κόστος κάθε πράξης.
- Ο τρόπος εκτέλεσης μιας πράξης καθιστά τις ομοειδείς πράξεις σύνθετες και ως εκ τούτου ο επιμερισμός των διαφόρων ειδών εργασιών που συνθέτουν την πράξη είναι αρκετά δύσκολος, έως αδύνατος σε ορισμένες περιπτώσεις, από τον τρόπο αποτύπωσης των διακριτών μερών κάθε υποέργου της πράξης.
- Για πολλά είδη πράξεων που εκτελούνται σε ένα Πρόγραμμα, το μοναδιαίο κόστος, είτε αυτό προσδιορίζεται διοικητικά, είτε και εξαρτάται από τη ζήτηση των άμεσα ωφελουμένων (π.χ. επιχειρήσεις που ενισχύονται, κόστος ανά μαθητοώρα κατάρτισης κλπ).
- Εκτός των παραπάνω περιπτώσεων, μια άλλη παράμετρος που προσδιορίζει το μέσο μοναδιαίο κόστος εκτέλεσης μιας κατηγορίας πράξεων, σε κάθε χρονική περίοδο ή/και σε κάθε περιοχή, είναι και τα έμμεσα κόστη προετοιμασίας και διαχείρισης, τα οποία δεν επιμερίζονται στην κάθε κατηγορία πράξης, ενώ αυτά συμβάλουν αντιστρόφως ανάλογα στα άμεσα κόστη για την εκτέλεση της πράξης / έργου.

Για όλους τους παραπάνω λόγους, η έννοια της αποδοτικότητας αμβλύνεται σημαντικά, όταν αυτή επιχειρείται να προσεγγισθεί μεμονωμένα σε ένα Πρόγραμμα από το Μέσο Μοναδιαίο Κόστος μιας κατηγορίας πράξεων.

2.2. ΕΠΑΡΚΕΙΑ ΤΟΥ ΠΡΟΫΠΟΛΟΓΙΣΜΟΥ ΓΙΑ ΤΗΝ ΥΛΟΠΟΙΗΣΗ ΤΩΝ ΠΑΡΕΜΒΑΣΕΩΝ ΤΟΥ ΠΡΟΓΡΑΜΜΑΤΟΣ ΚΑΙ ΤΗΝ ΕΠΙΤΕΥΞΗ ΤΩΝ ΣΤΟΧΩΝ ΤΟΥ ΜΕΧΡΙ ΤΗ ΛΗΞΗ ΤΗΣ ΠΡΟΓΡΑΜΜΑΤΙΚΗΣ ΠΕΡΙΟΔΟΥ

Παρ' όλες τις παραπάνω δυσκολίες και περιορισμούς για τον προσδιορισμό του Μέσου Μοναδιαίου Κόστους, στην παρούσα αξιολόγηση γίνεται μια προσπάθεια εκτίμησης της αποδοτικότητας με βάση το μέσο μοναδιαίο κόστος συγκεκριμένων κατηγοριών πράξεων. Αυτό γίνεται κυρίως, για λόγους διερεύνησης της επιτευξιμότητας των τεθέντων στόχων, είτε σε αρχικό προγραμματικό επίπεδο (Επιχειρησιακό Πρόγραμμα), είτε σε επίπεδο προγραμματισμού των Δικαιούχων για τα έργα / πράξεις που έχουν προτείνει και έχουν ενταχθεί στο Πρόγραμμα (ΤΔΠ/ΤΔΥ), είτε τέλος κατά τη φάση υλοποίησης. Η εκτίμηση αυτή γίνεται, λαμβάνοντας υπ' όψη τα αντίστοιχα Μέσα Μοναδιαία Κόστη ομοειδών πράξεων, τα οποία, είτε είχαν υλοποιηθεί στην προηγούμενη προγραμματική περίοδο, είτε υλοποιήθηκαν ή / και υλοποιούνται σ' αυτή την προγραμματική περίοδο.

Η αποδοτικότητα του Προγράμματος όσον εξαρτάται από το μοναδιαίο κόστος, αναφέρεται κατά κύριο λόγο στους φυσικούς δείκτες υλοποίησης (δείκτες εκρμών) και απ' αυτήν εξαρτάται η επάρκεια του προϋπολογισμού του για την επίτευξη των φυσικών του στόχων.

Παράλληλα όμως, ορισμένες Κανονιστικές δεσμεύσεις, όπως ο κανόνας αυτόματης αποδέσμευσης, η συμβολή του Προγράμματος στην αντιμετώπιση της κλιματικής αλλαγής, η διάθεση συγκεκριμένων χρηματοοικονομικών πόρων για Βιώσιμη Αστική Ανάπτυξη, η θεματική συγκέντρωση και η κάλυψη με αντίστοιχες δαπάνες σε συγκεκριμένα χρονικά διαστήματα των προκαταβολών / προχρηματοδοτήσεων, οι οποίες δεν συνδέονται με την επίτευξη των φυσικών στόχων, ωθούν, κατά κάποιο τρόπο, στην αποσύνδεση της χρηματοοικονομικής υλοποίησης και ολοκλήρωσης του Προγράμματος από τη φυσική υλοποίησή του και την επίτευξη των φυσικών του στόχων.

Η μόνη περίπτωση που συνδέονται οι χρηματοοικονομικοί στόχοι με τους φυσικούς στόχους κατά τη λήξη της εφαρμογής του Προγράμματος, είναι οι στόχοι του Πλαισίου Επίδοσης και αυτή η σύνδεση αφορά σε ένα σημαντικό μεν ποσοστό του προϋπολογισμού κάθε Άξονα Προτεραιότητας (πάνω από το 50%), αλλά όχι στο σύνολό του.

Λαμβάνοντας υπ' όψη τις παραπάνω αναφερόμενες παραμέτρους σχεδιασμού και εφαρμογής των Επιχειρησιακών Προγραμμάτων της περιόδου 2014-2020, θα πρέπει να λειτουργήσει ένα πλέγμα / μείγμα παραμέτρων διαχείρισης κατά την εφαρμογή του Προγράμματος, με το οποίο θα επιτυγχάνεται η μέγιστη αποδοτικότητα του Προγράμματος σε φυσικούς στόχους, με παράλληλη μέγιστη αποτελεσματικότητα του Προγράμματος σε χρηματοοικονομικούς όρους.

Με βάση αυτές τις αναγκαιότητες, γίνεται εκτίμηση του βαθμού επάρκειας του Προϋπολογισμού για κάθε Άξονα Προτεραιότητας για την επίτευξη των φυσικών στόχων, βάσει των δεικτών εκρμών του αντίστοιχου Άξονα Προτεραιότητας, με την εξής μεθοδολογία:

- α) Για κάθε δείκτη εκρών, σύμφωνα με την τιμή στόχου του και σε σχέση με την Κατηγορία (Πεδίο) Παρέμβασης που συμβάλλει σ' αυτόν το δείκτη, εκτιμάται το μοναδιαίο κόστος προγραμματικά.
- β) Από τις ενταγμένες πράξεις στο Πρόγραμμα, σε σχέση με τον προϋπολογισμό τους και τους στόχους των δεικτών εκρών που περιλαμβάνει κάθε πράξη, εξάγεται ένα μέσο μοναδιαίο κόστος ανά κατηγορία ενταγμένων πράξεων.
- γ) Από τις πράξεις που έχουν συμβασιοποιημένα υποέργα και υλοποιούνται ή ολοκληρώθηκαν, σε σχέση με το συμβατικό τίμημα ή/και τις δαπάνες τους και το φυσικό αντικείμενο σε όρους δεικτών εκρών, εξάγεται ένα άλλο μέσο μοναδιαίο κόστος για κάθε κατηγορία πράξης (μοναδιαίο κόστος υλοποίησης).
- δ) Από τη σύγκριση αυτών των τριών επιπέδων μέσου μοναδιαίου κόστους, εξάγονται συμπεράσματα για την επάρκεια του προϋπολογισμού κάθε Άξονα Προτεραιότητας, προκειμένου να επιτευχθούν οι φυσικοί στόχοι των δεικτών εκρών.

3. ΑΞΙΟΛΟΓΗΣΗ ΤΗΣ ΕΠΙΚΑΙΡΟΤΗΤΑΣ ΤΗΣ ΛΟΓΙΚΗΣ ΤΗΣ ΠΑΡΕΜΒΑΣΗΣ

Σύμφωνα με τους νέους Κανονισμούς των ΕΔΕΤ για την προγραμματική περίοδο 2014-2020, στο πλαίσιο της Πολιτικής Συνοχής στα νέα Επιχειρησιακά Προγράμματα, ως σημαντική ειδοποιός διαφορά σε σχέση με τα προηγούμενα, είναι η ιδιαίτερη βαρύτητα που δίνεται στη Λογική της Παρέμβασης (intervention logic), τόσο του Προγράμματος συνολικά, όσο και κάθε Άξονα Προτεραιότητας.

Κυρίαρχο στοιχείο της λογικής της παρέμβασης είναι η εμφάνιση μέσω των δεικτών του Προγράμματος σε κάθε Άξονα Προτεραιότητας, του αναπτυξιακού αποτελέσματος που στοχεύει το Πρόγραμμα, ως διαφοροποίηση σε σχέση με την υπάρχουσα κατάσταση και όσον αφορά στην κάλυψη συγκεκριμένων αναγκών που στοχεύει το Πρόγραμμα.

Στη συνέχεια προσδιορίζονται οι δράσεις (κατηγορίες παρεμβάσεων), οι οποίες θα συμβάλλουν στην επίτευξη των αναμενόμενων αποτελεσμάτων, σε σχέση με τα διατιθέμενα κονδύλια (πόρους) για κάθε δράση και εξ' αυτών οι δείκτες εκρών (πραγματοποίησης) φυσικού αντικείμενου με τους αντίστοιχους ποσοτικοποιημένους στόχους.

Στη βάση αυτή έχει διαρθρωθεί η λογική της παρέμβασης στο ΠΕΠ Βορείου Αιγαίου 2014-2020.

Συγκεκριμένα:

- α) Ανά Θεματικό Στόχο έχουν προσδιοριστεί οι ανάγκες που στοχεύεται να καλυφθούν από το ΠΕΠ λαμβάνοντας υπ' όψη ότι σημαντικές αναπτυξιακές ανάγκες της Περιφέρειας θα καλυφθούν από Τομεακά Επιχειρησιακά Προγράμματα.
- β) Για την κάλυψη των αναγκών ανά Θεματικό Στόχο έχουν επιλεγεί οι αντίστοιχες Επενδυτικές Προτεραιότητες, με δέουσα αιτιολόγηση, όπως παρουσιάζεται στον Πίνακα 1 της στρατηγικής του Προγράμματος.

γ) Σε κάθε επενδυτική προτεραιότητα αντιστοιχούν, αφ' ενός τα αναμενόμενα αναπτυξιακά αποτελέσματα, σε μια ευρύτερη διάσταση, αφ' ετέρου οι δείκτες αποτελεσμάτων. Σε ορισμένες περιπτώσεις ένας δείκτης αποτελέσματος αντιστοιχεί σε δύο ειδικούς στόχους, ενώ σε άλλες περιπτώσεις δύο δείκτες αντιστοιχούν σε έναν ειδικό στόχο. Κατά κανόνα, όμως, σε κάθε ειδικό στόχο αντιστοιχεί ένας δείκτης αποτελέσματος, εξαιρουμένων των δράσεων ΕΚΤ του Άξονα Προτεραιότητας 2α από αυτή την αντιστοιχία, όπως τροποποιήθηκε στην πρόσφατη 1η Αναθεώρηση του ΕΠ.

δ) Για κάθε Επενδυτική Προτεραιότητα προσδιορίζονται οι αντίστοιχες δράσεις, σε σχέση με τους Ειδικούς Στόχους της κάθε Επενδυτικής Προτεραιότητας.

ε) Με βάση τις δράσεις, προσδιορίζονται οι δείκτες εκροών, οι οποίοι συμβάλλουν στην επίτευξη των αναμενόμενων αναπτυξιακών αποτελεσμάτων (εκτός από τις δράσεις που συγχρηματοδοτούνται από το ΕΚΤ, όπως φαίνεται στα περιεχόμενα του ΠΕΠ, σύμφωνα με το αυστηρά καθορισμένο από την Επιτροπή υπόδειγμα της δομής του Προγράμματος, κατά το οποίο όλοι οι δείκτες αποτελέσματος συνδέονται άμεσα με κοινούς δείκτες εκροών). Παρ' όλα αυτά, διαφαίνεται η άμεση ή έμμεση σύνδεση των δεικτών εκροών με τους δείκτες αποτελέσματος, ακόμα και για δράσεις ΕΤΠΑ, ως το τελικό στάδιο της Λογικής της Παρέμβασης του Προγράμματος.

Λαμβάνοντας υπόψη τα παραπάνω, ως προς τη «φιλοσοφία» της Λογικής της Παρέμβασης, καθώς επίσης και το γεγονός των πρόσθετων πόρων ΕΤΠΑ και ΕΚΤ (κυρίως ΕΚΤ) που διατέθηκαν στο Πρόγραμμα από το 2017, στο πλαίσιο της πρώτης (1ης) Αναθεώρησης του ΕΠ, αλλά και την εξέλιξη ενεργοποίησης και υλοποίησης του Προγράμματος, στο συγκεκριμένο αξιολογητικό ερώτημα εξετάζεται κατά πόσο η Λογική της Παρέμβασης παραμένει επίκαιρη, σε σχέση και με τις αλλαγές του ευρύτερου μακροοικονομικού κοινωνικού και περιβαλλοντικού πλαισίου.

Συγκεκριμένα, εξετάζεται η αλληλουχία και η σύνδεση / συνάφεια των αναγκών με τις επιλεχθείσες Επενδυτικές Προτεραιότητες, τους Ειδικούς Στόχους, τους δείκτες αποτελεσμάτων και τους δείκτες εκροών.

3.1. ΕΙΔΙΚΟΙ ΣΤΟΧΟΙ

Από την κατ' αρχάς εξέταση της Λογικής της Παρέμβασης του ΕΠ διαπιστώνεται ότι, σε γενικές γραμμές, σε όλους τους Θεματικούς Στόχους υπάρχει άμεση ισχυρή σύνδεση και συνάφεια μεταξύ των αναπτυξιακών αναγκών της Περιφέρειας με τις Επενδυτικές Προτεραιότητες, καθώς και ισχυρή συνάφεια μεταξύ αναγκών / προκλήσεων και αντίστοιχων ειδικών στόχων.

Στο πλαίσιο του αξιολογητικού ερωτήματος, αν οι ειδικοί στόχοι παραμένουν επίκαιροι σε σχέση με τις αναπτυξιακές ανάγκες της Περιφέρειας, εξετάστηκαν τα εξής:

α) Επίκαιρότητα της SWOT ανάλυσης και ποιες πιθανές αλλαγές κρίνονται απαραίτητες, λαμβάνοντας υπ' όψη το ευρύτερο κοινωνικοοικονομικό περιβάλλον.

β) Συνέπεια των Ειδικών Στόχων του ΕΠ, ως προς τις ανάγκες / προκλήσεις της Περιφέρειας.

- γ) Συμβολή των Επενδυτικών Προτεραιοτήτων / Ειδικών Στόχων του Προγράμματος, στις ανάγκες / προκλήσεις της Περιφέρειας που αντιμετωπίζονται από το ΕΠ.
- δ) Τέλος, σ' αυτό το μέρος της αξιολόγησης για συνέπεια / συμβολή των ειδικών στόχων με τις προκλήσεις / ανάγκες της Περιφέρειας, λαμβάνονται υπ' όψη, τόσο η ολοκλήρωση των Επιχειρησιακών Προγραμμάτων της περιόδου 2007-2013, όσο και η περίοδος ενεργοποίησης και υλοποίησης του ΕΠ «Βόρειο Αιγαίο» 2014-2020.

3.2. ΣΥΝΔΕΣΗ ΤΩΝ ΕΙΔΙΚΩΝ ΣΤΟΧΩΝ ΜΕ ΤΟΥΣ ΔΕΙΚΤΕΣ ΕΚΡΩΝ ΚΑΙ ΑΠΟΤΕΛΕΣΜΑΤΟΣ

Το μέρος της Λογικής της Παρέμβασης στο οποίο συνδέονται οι Ειδικοί Στόχοι κάθε Άξονα Προτεραιότητας με τους αντίστοιχους δείκτες αποτελέσματος και εκρών του Άξονα Προτεραιότητας, με μια σειρά αλληλουχίας, δηλαδή η σύνδεση των Ειδικών Στόχων με τους δείκτες αποτελέσματος και κατ' ακολουθία η σύνδεση των δεικτών αποτελέσματος με τους δείκτες εκρών, εκφράζουν το κυριότερο σκέλος εσωτερικής συνάφειας του Προγράμματος.

Στο μέρος αυτό της αξιολόγησης προσεγγίσθηκε το πρώτο σκέλος της εσωτερικής συνάφειας, δηλαδή, η σύνδεση των δεικτών αποτελέσματος με τους ειδικούς στόχους, το οποίο είναι το δεύτερο ισχυρό επίπεδο της Λογικής της Παρέμβασης, αν θεωρηθεί ότι το πρώτο ισχυρό επίπεδο της είναι η σύνδεση των αναγκών / προκλήσεων της Περιφέρειας με τους Ειδικούς Στόχους του Προγράμματος. Όσον αφορά στο δεύτερο σκέλος της εσωτερικής συνάφειας του Προγράμματος, είναι η σύνδεση των δεικτών αποτελέσματος με τους δείκτες εκρών, αν και όπως έχει ήδη αναφερθεί στις περισσότερες των περιπτώσεων, αν εξαιρεθούν οι παρεμβάσεις του ΕΚΤ, στις οποίες Κανονιστικά απαιτείται άμεση σύνδεση των δεικτών αποτελέσματος με τους δείκτες εκρών, οι δείκτες αποτελέσματος και ειδικότερα οι στόχοι τους, κατά κανόνα δεν συνδέονται άμεσα, ή/και κατ' αναλογία με τους δείκτες εκρών. Αυτό το δεύτερο σκέλος της εσωτερικής συνάφειας του Προγράμματος, δηλαδή η σύνδεση των δεικτών αποτελέσματος με τους δείκτες εκρών, αποτέλεσαν αντικείμενο του επόμενου μέρους της αξιολόγησης της Λογικής της Παρέμβασης, το οποίο αναφέρεται στην εξέταση της καταλληλότητας του πλέγματος δεικτών (εκρών και αποτελέσματος).

Με δεδομένο δε ότι, η παρούσα αξιολόγηση αναφέρεται στην εξέταση της Λογικής της Παρέμβασης του Προγράμματος, αφ' ενός τρία χρόνια μετά τον σχεδιασμό του έχοντας μεσολαβήσει η ένταση της οικονομικής ύφεσης στη Χώρα και εξ' αυτής η αρνητική αλλαγή των μακροοικονομικών δεδομένων και της αγοράς εργασίας, αφ' ετέρου η για δύο και πλέον χρόνια ουσιαστική ενεργοποίηση και εφαρμογή του Προγράμματος, η εξέταση της σύνδεσης των ειδικών στόχων με τους δείκτες εκρών και αποτελέσματος, προσεγγίζει τόσο τον προγραμματισμό, όσο και την υλοποίηση του Προγράμματος.

Ως εκ τούτου, η εξέταση αυτού του μέρους της Λογικής της Παρέμβασης πραγματοποιείται με την σύνδεση των Ειδικών Στόχων κάθε Άξονα Προτεραιότητας, τόσο με τους προγραμματικούς

δείκτες αποτελέσματος και εκροών, όσο και με τους δείκτες εκροών των ενταγμένων πράξεων σε κάθε Άξονα Προτεραιότητας. Αυτά τα δυο επίπεδα εξέτασης απαιτούνται διότι, η Διαχειριστική Αρχή του Προγράμματος, κατόπιν και σχετικών οδηγιών των Επιτελικών και Συντονιστικών Υπηρεσιών του ΕΣΠΑ 2014 – 2020, έχει το δικαίωμα και την διακριτική ευχέρεια να χρησιμοποιεί πρόσθετους δείκτες, τουλάχιστον εκροών, στις σχετικές προσκλήσεις προς δυνητικούς δικαιούχους και ως εκ τούτου στις ενταγμένες πράξεις.

Στη βάση των παραπάνω, στο πλαίσιο αυτού του μέρους αξιολόγησης της Λογικής της Παρέμβασης, εξετάστηκαν τα εξής:

- α) Η καταλληλότητα χρήσης κάθε δείκτη, με βάση το κατά πόσο αυτός συνεισφέρει στα αναμενόμενα αποτελέσματα που συνδέονται με τους αντίστοιχους Ειδικούς Στόχους κάθε Άξονα Προτεραιότητας.
- β) Όσον αφορά στους δείκτες ΕΚΤ, η καταλληλότητα κάθε δείκτη αποτελέσματος, ως προς τη σαφήνεια και τη συνέπεια, σύμφωνα με τα αναμενόμενα αποτελέσματα, όπως αυτά εκφράζονται με τους αντίστοιχους δείκτες αποτελέσματος, αλλά και εξυπηρετούνται / συνδέονται με αντίστοιχους δείκτες εκροών².
- γ) Στις περιπτώσεις που έχουν χρησιμοποιηθεί δείκτες εκροών ή / και αποτελέσματος σε δημοσιευμένες προσκλήσεις, ως πρόσθετοι δείκτες πλην των επιχειρησιακών, τόσο κοινοί του ΕΚΤ, όσο και ειδικοί του Προγράμματος, εξετάζεται η καταλληλότητά τους, ως επιχειρησιακοί, σε σχέση και με την χρηματοδοτική ή / και φυσική βαρύτητα των πράξεων, ως προς τα αντίστοιχα προγραμματικά στοιχεία του Άξονα Προτεραιότητας.
- δ) Για την εκτίμηση της αμέσως παραπάνω περίπτωσης, λαμβάνονται υπ' όψη η δέσμευση της κατά προτεραιότητας χρήσης κοινών δεικτών (αποτελεσμάτων και εκροών), ενώ οι ειδικοί δείκτες του Προγράμματος θα πρέπει να πληρούν τα κριτήρια κάθε δείκτη, όπως, σαφήνεια, μετρησιμότητα και διαθέσιμη πηγή άντλησης των αναγκαίων στοιχείων.

Έχοντας υπόψη, όλα τα παραπάνω, στο μέρος αυτό της αξιολόγησης, γίνεται διασταύρωση, σε σχετική μήτρα, τόσο των επιχειρησιακών δεικτών (αποτελέσματος και εκροών) με τους Ειδικούς Στόχους, ανά Άξονα Προτεραιότητας με τετραβάθμια κλίμακα συνάφειας μεταξύ Ειδικών Στόχων και Δεικτών, έτσι ώστε να εντοπισθεί / εκτιμηθεί ο βαθμός συνάφειας (σε επίπεδο Άξονα Προτεραιότητας) των δεικτών με τους αντίστοιχους Ειδικούς Στόχους.

Η επαλήθευση της καταλληλότητας των δεικτών, σε σχέση με τους Ειδικούς Στόχους παραπέμπει άμεσα, αφ' ενός στις τιμές των δεικτών, αφ' ετέρου στη συνάφεια κάθε δείκτη με

² Ιδιαίτερα για το πλέγμα δεικτών του Άξονα Προτεραιότητας 2α, ο οποίος συγχρηματοδοτείται από το ΕΚΤ, κατόπιν των πρόσφατων προτεινόμενων τροποποιήσεων, στο πλαίσιο της αντίστοιχης επικείμενης έγκρισης της 1ης αναθεώρησης του ΕΠ, σύμφωνα με το άρθρο 92, παρ. 3 του Κ (ΕΕ) 1303/2013, το νέο πλέγμα δεικτών επανεξετάζεται, με δεδομένο τον εντοπισμό μεθοδολογικών σφαλμάτων τόσο ως προς την Λογική της Παρέμβασης, όσο και ως προς τη «φιλοσοφία» επιλογής των νέων δεικτών, αλλά και ορισμένων Ειδικών Στόχων.

τον αντίστοιχο Ειδικό Στόχο που εξυπηρετεί, ανά Άξονα Προτεραιότητας. Τα κύρια ερωτήματα στα οποία απαντά η αξιολόγηση κατά την υλοποίηση του Προγράμματος είναι τα εξής:

- Διερεύνηση της συσχέτισης των ποσοτικοποιημένων σε στόχους δεικτών εκροών και αποτελεσμάτων, με αντίστοιχους Ειδικούς Στόχους ή / και κατηγορίες πράξεων, ανά Άξονα Προτεραιότητας.
- Η επάρκεια φυσικού αντικειμένου του Ε.Π., επαγωγικά ανά Έργο / Πράξη, κατηγορία πράξεων, Επενδυτική Προτεραιότητα και Άξονα Προτεραιότητας, προκειμένου να επιτευχθούν τα προσδοκώμενα αποτελέσματα, ώστε να καλυφθούν οι βασικές ανάγκες / προκλήσεις της Περιφέρειας που αναδείχτηκαν από την ανάλυση που υποστήριξε τον προγραμματικό σχεδιασμό.
- Η επάρκεια των μέσων, δηλαδή των δεσμεύσεων δημόσιας δαπάνης ανά Έργο / Πράξη, κατηγορία πράξεων, Επενδυτική Προτεραιότητα, Κατηγορία Παρέμβασης και Άξονα Προτεραιότητας, που συνδέονται με το φυσικό αντικείμενο.
- Η πιθανότητα ολοκλήρωσης του φυσικού στόχου, στο χρονικό ορίζοντα του Προγράμματος, εφ' όσον προϋπόθεση εμφάνισης των αποτελεσμάτων είναι η ολοκλήρωση του φυσικού αντικειμένου.

Από τη συνθετική θεώρηση των τεσσάρων αυτών παραμέτρων της Λογικής της Παρέμβασης, συνάγονται συμπεράσματα, αφ' ενός για τις προοπτικές επίτευξης των Ειδικών Στόχων, αφ' ετέρου, για τις δυνατότητες προώθησης του «μείγματος πολιτικών».

3.3. ΚΑΤΑΛΛΗΛΟΤΗΤΑ ΤΟΥ ΠΛΕΓΜΑΤΟΣ ΤΩΝ ΔΕΙΚΤΩΝ

Στόχος αυτής της ενότητας είναι η αξιολόγηση της επάρκειας και ορθότητας του συστήματος ποσοτικών και ποιοτικών στόχων / δεικτών (κυρίως των ποσοτικών) του ΕΠ, καθώς και η διερεύνηση επανεξέτασης τόσο του ποιοτικού, όσο και του ποσοτικού προσδιορισμού των επιχειρησιακών στόχων του ΕΠ σε επίπεδο δεικτών Αξόνων Προτεραιότητας και συνδυαστικά σε επίπεδο Επενδυτικής Προτεραιότητας.

Με δεδομένο ότι, η αξιολόγηση κατά την υλοποίηση (on going), αποτιμά και ενδεχομένως επικαιροποιεί τον προγραμματικό σχεδιασμό, στην παρούσα ενότητα στοχεύεται κυρίως:

- Η αποτίμηση της μετουσίωσης της αναπτυξιακής στρατηγικής του ΠΕΠ, σε ορθολογικά σχεδιασμένους και μετρήσιμους επιχειρησιακούς στόχους (στόχους δεικτών), παρεμβάσεις και έργα / πράξεις.
- Η εξειδίκευση των ποσοτικοποιημένων στόχων σε σύστημα δεικτών.
- Η εξέταση της ορθότητας ποσοτικοποίησης.

Η συγκεκριμένη ενότητα της αξιολόγησης είναι κρίσιμης σημασίας, με δεδομένο ότι ο βαθμός ορθολογικής και έγκυρης διαδικασίας αποτίμησης του ποσοτικού προσδιορισμού των Ειδικών

Στόχων μέσω των δεικτών, επηρεάζει αποφασιστικά την αποτίμηση του βαθμού επίτευξης της στρατηγικής, το βαθμό επιτυχίας του Προγράμματος και εν κατακλείδι είναι η πεμπτουσία του όλου εγχειρήματος της αξιολόγησης κατά την υλοποίηση.

Αυτό εξ άλλου τεκμαίρεται από την ανάγνωση της τελευταίας έκδοσης του Ενιαίου Συστήματος Παρακολούθησης Δεικτών 2014-2020 (Μάιος 2017), ως προς τους ορισμούς των κοινών δεικτών, καθώς και από τα αναφερόμενα στις Οδηγίες της ΕΑΣ για την ανάπτυξη του Ενιαίου Συστήματος Παρακολούθησης Δεικτών 2014-2020, δεδομένης της βαρύτητας / σημασίας που προσδίδει η Ευρωπαϊκή Επιτροπή στους δείκτες αποτελεσμάτων ενός Προγράμματος, της περιόδου 2014-2020.

Το πλέγμα ή κατάλογος ποσοτικοποιημένων στόχων που αφορά σε κάθε ΕΠ, συγκεντρώνεται από διάφορες πηγές, οι οποίες αναφέρονται σε συγκεκριμένα προγραμματικά έγγραφα, όπως το:

- Το ΕΠ της περιόδου 2014-2020.
- Η ex ante Αξιολόγηση του ΕΠ.
- Τα Δελτία Ταυτότητας Δείκτη, όπως αυτά έχουν αναρτηθεί στο ΟΠΣ.

Επιπρόσθετα, δείκτες εκροών κυρίως και αποτελεσμάτων, υφίστανται στις προσκλήσεις που απευθύνει η Διαχειριστική Αρχή προς τους εν δυνάμει Δικαιούχους, με βάση την εξειδίκευση των Επενδυτικών Προτεραιοτήτων σε κατηγορίες πράξεων, οι οποίοι όμως ποσοτικοποιημένοι δείκτες των προσκλήσεων δεν αποτελούν στοιχείο προς αξιολόγηση, με δεδομένο ότι, αυτοί αποτελούν πλαίσιο ανταπόκρισης των δυνητικών δικαιούχων, σε σχέση με την πρόταση / αίτηση χρηματοδότησης πράξεων. Αντίθετα, στοιχείο προς αξιολόγηση ως προς την καταλληλότητα του πλέγματος δεικτών, αποτελούν εκείνοι των ενταγμένων πράξεων στα αντίστοιχα Τεχνικά Δελτία Πράξεων (ΤΔΠ). Επίσης, ένα ακόμα «παραστατικό» με αναφορά, όχι πλέον στόχων, αλλά πραγματοποίησης φυσικών και οικονομικών μεγεθών, είναι τα Δελτία Διοικητικής Επαλήθευσης Δεικτών Πράξης.

Όλα τα παραπάνω αποτελούν στοιχεία της βάσης αξιολόγησης του Συμβούλου, τα οποία τηρούνται στο ΟΠΣ που χειρίζεται η ΕΥΔ ΕΠ Περιφέρειας Βορείου Αιγαίου, καθώς και οι Υπηρεσίες της ΕΑΣ του Υπουργείου Οικονομίας και Ανάπτυξης, αλλά και η Αρχή Πιστοποίησης.

Με βάση τα δεδομένα / ζητούμενα και ανάγκες της παρούσας Αξιολόγησης, στο πλαίσιο της ενότητας αυτής, προσεγγίζεται το ακόλουθο αξιολογητικό ερώτημα:

«Σε ποιο βαθμό εκτιμάται ότι το σύστημα ποιοτικών και ποσοτικών στόχων του Προγράμματος παραμένει ορθό και αξιόπιστο»³,

³ Στη βάση αυτού του αξιολογητικού ερωτήματος εξετάζονται και οι νέοι προτεινόμενοι δείκτες για τον ΑΠ2α, όπως προαναφέρθηκε.

Στο πλαίσιο του ερωτήματος αυτού, αντιμετωπίζονται τα ακόλουθα ζητήματα, βάσει των δεδομένων της σημασίας και του στόχου της παρούσας αξιολόγησης.

- Επαληθεύεται η καταλληλότητα των ποσοτικών στόχων, όπως εκφράζονται από τους δείκτες, σε σχέση με την επίτευξη των ποιοτικών στόχων;
- Σε ποιο βαθμό εκτιμάται ότι έχει τηρηθεί η αρχή της αναλογικότητας;
- Πώς συνδέονται οι δείκτες σε επίπεδο Επενδυτικής Προτεραιότητας με τους δείκτες των ΑΠ
- Ανάλυση του τρόπου υπολογισμού των δεικτών αποτελέσματος όταν δεν τροφοδοτούνται μόνο από τα συστήματα παρακολούθησης, αλλά απαιτούν έρευνες ή αξιολογικές μελέτες
- Κατά πόσον οι μέθοδοι συγκέντρωσης των δεδομένων κρίνονται αξιόπιστοι και επίκαιροι.
- Το σύστημα δεικτών επιτρέπει να δίδεται ακριβής και επίκαιρη εικόνα της υλοποίησης του ΕΠ και να τροφοδοτεί με τον τρόπο αυτό την αποτελεσματική παρακολούθηση και αξιολόγηση;

Η προσέγγιση των προαναφερθέντων Αξιολογητικών Ερωτημάτων γίνεται μέσω βασικών συνιστωσών / θεμάτων που άπτονται των παρακάτω ζητημάτων:

α) Εξέταση των ήδη διατυπωμένων στόχων και δεικτών και εντοπισμός των υφιστάμενων κενών ή σφαλμάτων

Για την επανεξέταση όχι μόνο της ορθότητας και της αξιοπιστίας των δεικτών που έχουν επιλεγεί, αλλά και της πληρότητας του συστήματος δεικτών, προκειμένου να ανταποκρίνεται στην αλληλουχία του πλέγματος δεικτών εκρών και αποτελέσματος και κατ' ακολουθία να ανταποκρίνεται στη Λογική της Παρέμβασης, τόσο ανά Άξονα Προτεραιότητας, όσο και ανά Επενδυτική Προτεραιότητα, έγινε η κατάλληλη επεξεργασία σε επίπεδο Άξονα Προτεραιότητας, με την επανεξέταση των σχετικών δεικτών, ύστερα από το μεσολαβήσαν διάστημα υλοποίησης του Προγράμματος από την έγκρισή του, μέχρι την έναρξη διενέργειας της αξιολόγησης. Η εξέταση της βάσης αξιολόγησης πραγματοποιήθηκε με ένα πολυκριτηριακό σύστημα, το οποίο περιλαμβάνει:

- Σύγκριση μοναδιαίου κόστους φυσικού αντικειμένου, ενταγμένων και υλοποιούμενων ή υλοποιηθεισών πράξεων / υποέργων, με κατάλληλο επιλεγέν μέσο μοναδιαίο κόστος για ομοειδείς πράξεις, της προηγούμενης περιόδου.
- Άντληση στοιχείων ενταγμένων πράξεων / έργων και υποέργων από τα αντίστοιχα Τεχνικά Δελτία Πράξης (ΤΔΠ) και ΤΔΥ, Δελτία Διοικητικής Επαλήθευσης Δεικτών Πράξης, Δελτία Διοικητικής Επαλήθευσης Δαπανών Πράξης κλπ και την ανάλογη επεξεργασία τους.

Με βάση τα στοιχεία από τη σύνθετη εργασία επεξεργασίας όλων των παραπάνω, εξετάστηκε όλο το σύστημα δεικτών του Προγράμματος και προέκυψαν τα αντίστοιχα συμπεράσματα και προτάσεις, λαμβάνοντας υπόψη και την Αρχή της Αναλογικότητας, όπως αυτή η ενέργεια αναλύεται πιο κάτω, με τη στενή συνεργασία της Ομάδας Αξιολόγησης του Συμβούλου και της Αναθέτουσας Αρχής.

Στο σημείο αυτό να τονισθεί ότι, ουσιαστικότερη είναι η εκτίμηση μιας άλλης εκδοχής των «κενών» ή σφαλμάτων στόχου, τα οποία σχετίζονται με την ανεπάρκεια κάλυψης των αναγκών, που επισημάνθηκαν από την επανεξέταση της SWOT Analysis και από τα υπόλοιπα εργαλεία και μέσα διάγνωσης της υφιστάμενης κατάστασης, στο πεδίο που εφαρμόζεται κάθε παρέμβαση, με δεδομένο ότι όσο μεγαλύτερες είναι οι διαπιστωμένες ανάγκες και μικρότερες οι προγραμματισμένες εκροές, τόσο εντονότερο είναι το κενό στόχου.

β) Τήρηση της Αρχής της Αναλογικότητας

Η Αρχή της αναλογικότητας, μαζί με την Αρχή της σαφήνειας και την Αρχή της μετρησιμότητας, είναι μια από τις τρεις βασικές Αρχές του συστήματος Δεικτών, ως προς την χρήση τους, για την εξυπηρέτηση της Λογικής της Παρέμβασης, αλλά και για την παρακολούθηση και αξιολόγηση μιας πολυετούς αναπτυξιακής παρέμβασης, όπως είναι το ΕΠ «Βόρειο Αιγαίο» 2014-2020.

Έχει παρατηρηθεί σε πολλά Επιχειρησιακά Προγράμματα των προηγούμενων προγραμματικών περιόδων η χρησιμοποίηση πλέγματος μεγάλου πλήθους δεικτών, το οποίο δεν τηρούσε, είτε όλες, είτε κάποια από αυτές τις τρεις βασικές Αρχές. Τα αποτελέσματα αυτής της πρακτικής δημιούργησαν προβλήματα στα Προγράμματα κατά το κλείσιμό τους.

Ως εκ τούτου, υπήρξε επιτακτική ανάγκη για ένα Επιχειρησιακό Πρόγραμμα του ΕΣΠΑ 2014-2020, και δη για ένα Περιφερειακό Επιχειρησιακό Πρόγραμμα, όπως το «Βόρειο Αιγαίο» 2014-2020, να εξετασθεί κατ' αρχάς, ενδελεχώς, η τήρηση της Αρχής της Αναλογικότητας κατά τον σχεδιασμό του, αλλά και κυρίως στη συνέχεια, σε σχέση με την εξέλιξη της εφαρμογής του από την έγκρισή του. Συγκεκριμένα, με βάση την πορεία εφαρμογής του Προγράμματος και λαμβάνοντας υπόψη, αφ' ενός την στοχοθέτηση των δεικτών του, αφ' ετέρου την προοπτική εξέλιξης της εφαρμογής του Προγράμματος, διενεργήθηκαν / πραγματοποιήθηκαν οι παρακάτω ενέργειες για την διερεύνηση / εξέταση της τήρησης της Αρχής της Αναλογικότητας, ως προς την χρήση των υφιστάμενων δεικτών.

- Εξέταση / συγκέντρωση των σχετικών στοιχείων ένταξης πράξεων, με τους αντίστοιχους δείκτες και οικονομικά στοιχεία.
- Σύγκριση με τους αντίστοιχους προγραμματικούς / επιχειρησιακούς δείκτες της εκάστοτε συγκεκριμένης Επενδυτικής Προτεραιότητας.

Από την επεξεργασία των παραπάνω στοιχείων συσχετίστηκαν τα στοιχεία προγραμματισμού και εξέλιξης της εφαρμογής των κατηγοριών πράξεων του Προγράμματος, ως προς το οικονομικό και φυσικό μέρος, καθώς και ως προς τους ποσοτικοποιημένους δείκτες που έχουν χρησιμοποιηθεί σε κάθε επίπεδο προγραμματισμού και εφαρμογής του Προγράμματος. Με αυτούς τους συσχετισμούς υπολογίσθηκαν τα εξής:

- Η χρηματοδοτική βαρύτητα κάθε δείκτη του Προγράμματος, τόσο προγραμματικά, όσο και κατά το στάδιο έναρξης της εφαρμογής και της υλοποίησης.
- Ο βαθμός επιτευξιμότητας των στόχων κάθε δείκτη.
- Το μέσο μοναδιαίο κόστος κάθε κατηγορίας πράξης ή / και δείκτη.

Με βάση αυτά τα στοιχεία εκτιμήθηκε και προοπτικά η χρηματοδοτική βαρύτητα των χρησιμοποιηθέντων δεικτών και κατ' ακολουθία διερευνήθηκε η εφαρμογή της Αρχής της Αναλογικότητας στο πλέγμα δεικτών του ΕΠ.

γ) Χρησιμότητα των δεικτών στο να δίνουν ακριβή και επίκαιρη εικόνα της υλοποίησης και να τροφοδοτούν την αποτελεσματική παρακολούθηση και αξιολόγηση

Η καταγραφή της ακριβούς και επίκαιρης εικόνας της υλοποίησης του Προγράμματος πρέπει να πληροί εκείνα τα κριτήρια και να περιλαμβάνει τα κατάλληλα στοιχεία, καθ' όλη τη διάρκεια υλοποίησης, ώστε να παρακολουθείται και να ελέγχεται συνεχώς η επίτευξη των στόχων σε όλα τα διακριτά μέρη του Προγράμματος. Πιο συγκεκριμένα, αυτό που ενδιαφέρει είναι, αφ' ενός, η εξακρίβωση ότι δεν υπάρχουν ή ότι καλύπτονται με ικανοποιητικούς ρυθμούς τα «κενά δεικτών» και, αφ' ετέρου, ότι η πορεία της υλοποίησης εξυπηρετεί τη στρατηγική και εγγυάται την επίτευξη των ειδικών στόχων. Με βάση το σκοπό / αναγκαιότητα ύπαρξης δεικτών ισχύουν τα παρακάτω:

- Η χρησιμότητα των δεικτών ως προς την ακριβή και επίκαιρη εικόνα της υλοποίησης, εξαρτάται από την αρτιότητα και τη σαφήνεια της μεθοδολογίας ποσοτικοποίησης top - down, η οποία θα πρέπει να διευκολύνει, αφ' ενός, την παρακολούθηση και αξιολόγηση της υλοποίησης bottom - up και, αφετέρου, τον επανακαθορισμό της τιμής στόχου των δεικτών, εφ' όσον κριθεί αναγκαίος από τη δυναμική της υλοποίησης ή από μεταβολές του εξωτερικού περιβάλλοντος.
- Οι εκροές ή φυσικοί στόχοι ποσοτικοποιούνται top - down βάσει, αφ' ενός, του προβλεπόμενου συνολικού κόστους ανά πράξη (ομάδα ομοειδών έργων / ενεργειών) και, αφ' ετέρου, του μέσου μοναδιαίου κόστους για την ίδια πράξη. Η εφαρμογή της μεθοδολογίας προϋποθέτει την επιλογή ενός βασικού δείκτη ποσοτικοποίησης των εκροών επί του οποίου θα υπολογίζεται το μέσο μοναδιαίο κόστος, καθ' όλη τη διάρκεια της υλοποίησης. Για να είναι χρήσιμος ο εν λόγω δείκτης πρέπει να είναι αντιπροσωπευτικός, απλός και επιδεκτικός υπολογισμού μοναδιαίου κόστους. Η χρήση ενός τέτοιου δείκτη ομογενοποιεί τις διαδικασίες ποσοτικοποίησης, παρακολούθησης και αξιολόγησης της υλοποίησης, στο βαθμό που σχετίζονται με το μοναδιαίο κόστος. Επειδή η παρακολούθηση της υλοποίησης των επιχειρησιακών στόχων βασίζεται στην εκτίμηση της ποσοστιαίας ολοκλήρωσης του φυσικού αντικείμενου κατά τον εκάστοτε έλεγχο, αν η επιλογή των Δεικτών και η μέθοδος εκτίμησης της αρχικής τιμής τους βασίζεται σε αξιόπιστες μεθόδους,

τότε η καταγραφή ακριβούς και επίκαιρης εικόνας της υλοποίησης, κατά τον εκάστοτε έλεγχο, είναι διασφαλισμένη.

- Η αποτελεσματικότητα της παρακολούθησης και αξιολόγησης της υλοποίησης με σημείο αναφοράς την εκτίμηση της πιθανότητας επίτευξης των στόχων, προϋποθέτει την πλήρη ποσοτικοποίηση των δεικτών top - down, για το σύνολο της περιόδου υλοποίησης, δηλαδή τον πλήρη σχεδιασμό και εξειδίκευση του περιεχομένου των πράξεων. Επειδή, όμως, δεν είναι αυτή η συνήθης πρακτική, η ποσοτικοποίηση των εκροών top - down συνεχίζεται μέχρι προωθημένες φάσεις της ολοκλήρωσης των προγραμμάτων. Αν ληφθούν υπόψη και οι αναθεωρήσεις των αρχικών τιμών των δεικτών, καθίσταται προφανές ότι η ποσοτικοποιημένη βάση top - down των εκροών είναι μεταβλητή. Για αυτούς τους λόγους, στην παρούσα αξιολόγηση εξετάζεται η μέχρι 28/11/2017 ένταξη έργων στις αντίστοιχες κατηγορίες πράξεων και Επενδυτικές Προτεραιότητες και εξ' αυτών υπολογίσθηκε το ποσοστό του συνολικού ενταγμένου φυσικού αντικείμενου (με τον ίδιο φυσικό δείκτη που χρησιμοποιήθηκε top - down, εφόσον πρόκειται για ομοειδές φυσικό αντικείμενο) και γίνεται σύγκριση με τις αρχικές τιμές των Δεικτών.
- Παράλληλα με τα παραπάνω, εξετάστηκαν τα αντίστοιχα οικονομικά μεγέθη (απορρόφηση, κατανομές σε ενταγμένα έργα, εξειδίκευση και ποσοτικοποίηση στόχων σε κατηγορίες πράξεων, αναθεωρήσεις των δεσμεύσεων δημόσιας δαπάνης και συναφείς μεταβολές βαρυτήτων, κ.λπ.). Τα παραπάνω ποσοτικά δεδομένα της υλοποίησης του Προγράμματος, διαμορφώνουν σαφή εικόνα για το πως «η διαδικασία προσδιορισμού των ποσοτικών στόχων συνδέεται λογικά» με τους Ειδικούς Στόχους του ΕΠ.
- Στην προκειμένη περίπτωση των Προγραμμάτων του ΕΣΠΑ 2014-2020 και κατ' ακολουθία στην περίπτωση του ΕΠ «Βόρειο Αιγαίο» 2014-2020, η διαφαινόμενη καθυστέρηση υλοποίησης και επίτευξης των στόχων, δημιουργεί κινδύνους σημαντικών αποκλίσεων της εφαρμογής από το σχεδιασμό, με αποτέλεσμα τη μέγιστη αναγκαιότητα λειτουργίας βάσης συνεχούς παρακολούθησης της πορείας υλοποίησης σε φυσικό και οικονομικό αντικείμενο, από τη φάση της ενεργοποίησης των Επενδυτικών Προτεραιοτήτων και Κατηγοριών Παρέμβασης, μέχρι την ολοκλήρωση κάθε έργου / πράξης, προκειμένου να αποφευχθεί η ανισορροπία της στρατηγικής με την επιδίωξη της υψηλότερης απορρόφησης. Μια τέτοια βάση δεδομένων είναι το ΟΠΣ, μέσω των εργαλείων διαχείρισης που είναι ενσωματωμένα στη λειτουργία του. Εκτός των παραπάνω, εάν δεν διασφαλίζεται η παράλληλη πορεία υλοποίησης φυσικού αντικείμενου με τις πραγματοποιούμενες δαπάνες, κινδυνεύουν να παρατηρηθούν αποκλίσεις στις κατανομές bottom - up του Φυσικού Αντικείμενου του Προγράμματος στις κατηγορίες πράξεων, ικανές να αποδυναμώσουν περισσότερο ή λιγότερο τη μεσομακροπρόθεσμη επίδοσή τους έναντι των δεικτών εκροών και αποτελέσματος και κατ' ακολουθία των Ειδικών Στόχων. Θα πρέπει, μάλιστα, να σημειωθεί ότι, όσο μεγαλύτερες είναι οι αποκλίσεις, τόσο δυσκολότερο είναι να διορθωθούν στο εκάστοτε εναπομένον διάστημα ως τη λήξη της προγραμματικής περιόδου 2014-2020.

Ως εκ τούτου, προκειμένου να αντιμετωπισθούν οι παραπάνω αναφερόμενοι κίνδυνοι, θα πρέπει να δημιουργηθούν και να «τυποποιηθούν» συγκεκριμένοι απλοί δείκτες εκροών, οι οποίοι είναι μετρήσιμοι και κατά τη διάρκεια υλοποίησης του έργου (όχι μόνο με την ολοκλήρωσή του). Πρωταρχικής σημασίας είναι οι δείκτες, αφ' ενός εκείνοι οι οποίοι αναφέρονται σε έργα με ιδιαίτερη χρηματοδοτική βαρύτητα για κάθε Επενδυτική Προτεραιότητα (ΕΠ), αφ' ετέρου οι δείκτες του πλαισίου επίδοσης ανά Άξονα Προτεραιότητας που ανήκουν, έτσι ώστε να παρακολουθείται αξιόπιστα και σχετικά απλά το μέρος εκείνο του Προγράμματος που αντιστοιχεί στο μεγαλύτερο ποσοστό του προϋπολογισμού του, εφαρμόζοντας για άλλη μία φορά την Αρχή της Αναλογικότητας.

4. ΔΙΕΡΕΥΝΗΣΗ ΤΗΣ ΑΝΑΓΚΑΙΟΤΗΤΑΣ ΑΝΑΘΕΩΡΗΣΗΣ ΤΟΥ ΠΡΟΓΡΑΜΜΑΤΟΣ ΚΑΙ ΤΕΚΜΗΡΙΩΣΗ ΤΗΣ

Σύμφωνα με το άρθρο 30 «Τροποποίηση των Προγραμμάτων», παρ. 1, του Κ (ΕΕ) 1303/2013, προβλέπεται η τροποποίηση («Αναθεώρηση») των Επιχειρησιακών Προγραμμάτων της περιόδου 2014-2020, υπό ορισμένες (ρητές) προϋποθέσεις, όπως:

- α) Οι αιτήσεις για τροποποίηση των Προγραμμάτων που υποβάλλουν τα κράτη μέλη, να είναι δέοντως αιτιολογημένες.
- β) Με την αίτηση τροποποίησης, τα κράτη μέλη, παραθέτουν «ιδίως» τις αναμενόμενες επιπτώσεις των τροποποιήσεων του Προγράμματος στην επίτευξη των προτεραιοτήτων της Ένωσης για έξυπνη, διατηρήσιμη και χωρίς αποκλεισμούς ανάπτυξη και στους ειδικούς στόχους που ορίζονται στο Πρόγραμμα.
- γ) Λαμβάνοντας υπ' όψη τον Κ (ΕΕ) 1303/2013 και τους ειδικούς κανόνες για κάθε Ταμείο, τις οριζόντιες αρχές, σύμφωνα με τα άρθρα 5, 7 και 8, καθώς και το Σύμφωνο Εταιρικής Σχέσης (ΣΕΣ/ΕΣΠΑ).

Στις υπόλοιπες παραγράφους του άρθρου 30, αναφέρονται οι διαδικασίες έγκρισης της τροποποίησης και οι λοιπές περιπτώσεις τροποποίησης («Αναθεώρησης») των επιχειρησιακών Προγραμμάτων.

Με βάση τα παραπάνω αναφερόμενα στο άρθρο 30 του Κ(ΕΕ) 1303/2013 και σύμφωνα με το συμβατικό αντικείμενο της αξιολόγησης, όσον αφορά στα περιεχόμενα / αντικείμενο του συμβατικού έργου της Αξιολόγησης, αυτά εστίασαν σχετικά με την Αναθεώρηση του ΕΠ «Βόρειο Αιγαίο», σε δύο επιπέδων ενέργειες / διαδικασίες.

Η πρώτη ενέργεια / διαδικασία είναι η προσέγγιση και η αναλυτική τεκμηρίωση των παραπάνω σημείων (α) και (β), στα οποία αναφέρεται το άρθρο 30 της παραγρ. 1 του Κ (ΕΕ) 1303/2013. Αυτή η ενέργεια είναι το αποτέλεσμα του συνόλου της Αξιολόγησης του Προγράμματος, κυρίως ως προς την επικαιρότητα της στρατηγικής του.

Η δεύτερη ενέργεια / διαδικασία στο πλαίσιο της Αξιολόγησης, είναι η υποστήριξη της ΕΥΔ ΕΠ Περιφέρειας Βορείου Αιγαίου κατά την πρόταση Αναθεώρησης του ΕΠ, θεωρώντας την ως δεδομένη, βάσει των οδηγιών της ΕΥΣΣΑ και της εφαρμογής του Σχεδίου Αξιολόγησης του ΕΠ, όπως έχει εγκριθεί από την Επιτροπή Παρακολούθησης του Προγράμματος, λαμβάνοντας υπόψη και την προσέγγιση της αξιολόγησης κατά την 1η Αναθεώρηση του ΕΠ, τουλάχιστον όσον αφορά στη στοχοθέτηση των νέων δεικτών του ΑΠ2α, η οποία κατά το μεγαλύτερο μέρος της προήλθε από τις αντίστοιχες Επιτελικές Δομές ΕΣΠΑ των Υπουργείων, που άπτονται των πολιτικών του ΑΠ2α.

Ως εκ τούτων και όσον αφορά στην τεκμηρίωση της πρότασης Αναθεώρησης του Προγράμματος και στον προσδιορισμό των αναμενόμενων επιπτώσεων στις προαναφερθείσες προτεραιότητες της Ένωσης και στους Ειδικούς Στόχους του, ήτοι στα σημεία (α) και (β) που αφορούν στην παράγραφο 1 του Άρθρου 30 του Κ (ΕΕ) 1303/2013, ως ενότητα / μέρος της αξιολόγησης του ΕΠ, αναλύονται αμέσως πιο κάτω.

4.1. ΑΝΑΓΚΑΙΕΣ ΤΡΟΠΟΠΟΙΗΣΕΙΣ ΤΗΣ ΛΟΓΙΚΗΣ ΤΗΣ ΠΑΡΕΜΒΑΣΗΣ

Όπως έχει ήδη αναφερθεί στα προηγούμενα, η έννοια της «Λογικής της Παρέμβασης» σε μεσομακροπρόθεσμα προγράμματα (παρεμβάσεις) είναι η πεμπτουσία του σχεδιασμού των συγχρηματοδοτούμενων από τα Ευρωπαϊκά Διαρθρωτικά και Επενδυτικά Ταμεία (ΕΔΕΤ) της Ε.Ε. Επιχειρησιακά Προγράμματα και αποτελεί κύριο συστατικό στοιχείο της εκ των προτέρων (ex-ante) αξιολόγησης ενός Επιχειρησιακού Προγράμματος της περιόδου 2014-2020.

Συγκεκριμένα, με την άσκηση του ελέγχου της «λογικής της παρέμβασης», διαπιστώνεται εκ των προτέρων η αποτελεσματικότητα ενός Προγράμματος (μιας στρατηγικής), σε σχέση με τα προβλήματα που θέλει να επιλύσει ή τις ανάγκες που θέλει να καλύψει, προσδιορίζοντας εν πολλοίς και τον βαθμό επίλυσης / άμβλυνσης των προβλημάτων ή κάλυψης των αναγκών.

Με βάση τον παραπάνω ρόλο της Λογικής της Παρέμβασης στα Επιχειρησιακά Προγράμματα της περιόδου 2014-2020 και κατ' ακολουθία στο ΕΠ «Βόρειο Αιγαίο» 2014-2020, εξετάστηκαν όλα τα συστατικά στοιχεία της Λογικής της Παρέμβασης για το Πρόγραμμα, προκειμένου να διαπιστωθεί η επικαιρότητά της, ύστερα από δυο και πλέον χρόνια, (σχεδόν τρία) από τον σχεδιασμό και έγκριση του Προγράμματος. Παρά του ότι, κατ' αρχήν, αυτό το διάστημα μπορεί να φαίνεται μικρό για μια μεσομακροπρόθεσμη παρέμβαση όπως το ΕΠ «Βόρειο Αιγαίο», η οποία έχει διάρκεια εννέα (9) ετών (από το 2015 μέχρι και το 2023)⁴, οι συνθήκες που δημιουργήθηκαν και ενδεχομένως να επηρεάζουν συστατικά στοιχεία της λογικής της παρέμβασης του Προγράμματος, είναι ποικίλες και σημαντικές.

⁴ Παρά την επιλεξιμότητα δαπανών από το 2014, υπολογίζεται ως έτος έναρξης της εφαρμογής του Προγράμματος το 2015, με δεδομένο ότι εγκρίθηκε το Δεκέμβριο 2014, αν και ουσιαστικά το Πρόγραμμα άρχισε να υλοποιείται από το τέλος του έτους 2015 και ουσιαστικά από τις αρχές του 2016, με ένταξη έργων phased και «μεταφερόμενων» της προγραμματικής περιόδου 2007-2013.

Αυτές είναι οι εξής:

- α) Η οικονομική ύφεση στη Χώρα και στις Περιφέρειές της επιμηκύνθηκε και εντάθηκε αυτά τα τρία χρόνια, με επιδείνωση κυρίως στα μακροοικονομικά, αλλά και στα λοιπά κοινωνικοοικονομικά στοιχεία της Περιφέρειας Βορείου Αιγαίου.
- β) Ολοκληρώθηκε και «έκλεισε» το Επιχειρησιακό Πρόγραμμα ΚΝΑ της περιόδου 2007-2013, με αντίστοιχη ολοκλήρωση των έργων / πράξεων που περιλαμβάνονταν σ' αυτά και χωροθετούνται ή/και επηρεάζουν την Περιφέρεια Βορείου Αιγαίου.
- γ) Ορισμένα από τα έργα / πράξεις της περιόδου 2007-2013, είτε «μεταφέρθηκαν» αυτούσια στο ΕΠ «Βόρειο Αιγαίο» 2014-2020, είτε τμήμα τους εντάχθηκε στο παρόν Πρόγραμμα (phased) και θα ολοκληρωθούν στο πλαίσιο της εφαρμογής του.
- δ) Η επιμήκυνση και η ένταση της οικονομικής ύφεσης δημιούργησε ανάγκες άμεσης ενεργοποίησης και υλοποίησης πράξεων κοινωνικού χαρακτήρα, οι οποίες δεν είχαν προβλεφθεί στο σύνολό τους στο εγκεκριμένο Πρόγραμμα, με κατηγορίες και πλήθος ωφελουμένων διαφορετικά από εκείνα που είχαν προβλεφθεί στο Πρόγραμμα.
- ε) Ορισμένες κατηγορίες δράσεων που προβλέπονται στο Πρόγραμμα, σημαντικού προϋπολογισμού και ιδιαίτερης αναπτυξιακής και κοινωνικής σκοπιμότητας, παραμένουν ανενεργές για διαφορετικούς λόγους (εξωτερικούς παράγοντες), η καθεμία, όπως θεσμικά ή/και τεχνικά προβλήματα υλοποίησης δράσεων κρατικών ενισχύσεων, καθώς και δράσεων RIS3, ζητήματα εξειδίκευσης πολιτικών από αντίστοιχα Υπουργεία, για δράσεις υγείας και κοινωνικής οικονομίας που συγχρηματοδοτούνται από το ΕΚΤ κλπ.
- στ) Για ορισμένες κατηγορίες δράσεων που συγχρηματοδοτούνται από το ΕΚΤ, διαφοροποιήθηκε η «τεχνική» παρακολούθησης της εφαρμογής τους, από εκείνη που αρχικά είχε προβλεφθεί, με αποτέλεσμα την διαφοροποίηση της έκφρασης του υλοποιούμενου φυσικού αντικείμενου και των αποτελεσμάτων τους με αντίστοιχους δείκτες, όπως αυτοί προτάθηκαν και τελούν υπ' έγκριση από την Ευρωπαϊκή Επιτροπή στο πλαίσιο της 1ης αναθεώρησης του ΕΠ.
- ζ) Για ορισμένες κατηγορίες δράσεων, η «ζήτηση» έργων / πράξεων υπήρξε ιδιαίτερα μεγάλη, για την κάλυψη των αντίστοιχων αναγκών του κοινωνικοοικονομικού ιστού της Περιφέρειας.

Όλες οι παραπάνω παράμετροι / συνθήκες υπό τις οποίες εφαρμόζεται το Πρόγραμμα, για τρία χρόνια, συμβάλλουν και επηρεάζουν τόσο τον βαθμό συνεκτικότητας της εφαρμογής του Προγράμματος, όσο και τις παραμέτρους / μέσα παρακολούθησης και ποσοτικοποίησης της εφαρμογής του. Ορισμένες απ' αυτές τις παραμέτρους, επηρεάζουν και μέρος της στρατηγικής του, ως προς τον βαθμό ιεράρχησης και προτεραιότητας αντιμετώπισης των αναγκών και προκλήσεων της Περιφέρειας.

Παράλληλα, όμως, οι επιδράσεις που έχουν αυτές οι παράμετροι / συνθήκες, τόσο στον βαθμό εφαρμογής του Προγράμματος, όσο και στα στοιχεία παρακολούθησης και έκφρασης της εφαρμογής του, αποτελούν συστατικά στοιχεία της «Λογικής της Παρέμβασης» του Προγράμματος, όπως:

- Πλήθος και περιγραφή των Ειδικών Στόχων ανά Επενδυτική Προτεραιότητα.
- Πλήθος και περιγραφή δεικτών αποτελέσματος, καθώς και τιμές βάσης ή/και τιμές στόχοι των δεικτών αποτελέσματος, συνδεδεμένοι οι δείκτες αποτελέσματος με τους Ειδικούς Στόχους.
- Πλήθος και περιγραφή δεικτών εκροών (φυσικού αντικειμένου), καθώς και τιμές στόχοι των δεικτών εκροών, συνδεδεμένοι αυτοί οι δείκτες και οι τιμές τους, τόσο με τους δείκτες αποτελέσματος, όσο και με την ένταση χρηματοδότησης των αντίστοιχων δράσεων.

Με βάση τα παραπάνω, για την διαπίστωση της αναγκαιότητας τροποποίησης της Λογικής της Παρέμβασης του ΕΠ, διερευνήθηκαν τα εξής:

- α) Η συνέπεια των ειδικών στόχων σε σχέση, με τις ανάγκες της Περιφέρειας, έτσι όπως αυτές έχουν διαμορφωθεί στο διάστημα από τον σχεδιασμό του Προγράμματος μέχρι και την έναρξη της παρούσας αξιολόγησης εξετάζοντας τις ανάγκες, βάσει των συνθηκών α, β, γ & δ, που έχουν αναφερθεί προηγουμένως.
- β) Η συνάφεια των δεικτών αποτελέσματος με τους ειδικούς στόχους ανά Επενδυτική Προτεραιότητα, ανάλογα με την πιθανή διαφοροποίηση των αναγκών από την προηγούμενη διερεύνηση. Η συνάφεια αυτών των δύο συστατικών μερών της Λογικής της Παρέμβασης εξετάζεται τόσο σε σχέση με τον ορισμό και την περιγραφή κάθε δείκτη αποτελέσματος, όσο και με τις τιμές βάσης και στόχου, με δεδομένο τον ιδιαίτερο και διαφοροποιημένο τρόπο «μέτρησης» των αποτελεσμάτων κατά την περίοδο 2014 – 2020, σε σχέση με όλες τις προηγούμενες προγραμματικές περιόδους.
- γ) Η συνάφεια και ο βαθμός σύνδεσης των δεικτών εκροών με τους δείκτες αποτελέσματος, λαμβάνοντας υπ' όψη ότι οι δύο αυτές συνιστώσες της Λογικής της Παρέμβασης κατά την περίοδο 2014 – 2020 δεν συνδέονται αναγκαστικά απόλυτα μεταξύ τους, τουλάχιστον ως προς τις τιμές στόχους, εξαιρουμένων των δεικτών για δράσεις που συγχρηματοδοτούνται από το ΕΚΤ. Ως εκ τούτου η διερεύνηση της σχέσης των δεικτών εκροών με τους δείκτες αποτελέσματος εστιάζει κυρίως στο είδος κάθε δείκτη, αλλά και στην τήρηση των βασικών χαρακτηριστικών τους όπως, σαφήνεια, μετρησιμότητα και αναλογικότητα.

Ιδιαίτερη έμφαση δόθηκε στη διερεύνηση αυτών των δύο συστατικών στοιχείων της Λογικής της Παρέμβασης για τους δείκτες των δράσεων που συγχρηματοδοτούνται από το ΕΚΤ, λαμβάνοντας υπ' όψη τα εξής δεδομένα:

- Όπως προαναφέρθηκε, κανονιστικά οι δείκτες αποτελέσματος του ΕΚΤ συνδέονται με αντίστοιχους κοινούς δείκτες εκροών ΕΚΤ.
- Οι παρεμβάσεις που έχουν ενταχθεί στο πρόγραμμα ως πράξεις συγχρηματοδοτούμενες από το ΕΚΤ έχουν δείκτες εκροών, οι οποίοι σε μεγάλο βαθμό δεν είναι δείκτες του

Προγράμματος, αλλά προτάθηκαν από τα Υπουργεία Πολιτικής⁵ αυτών των παρεμβάσεων.

- Σε πολλές περιπτώσεις και κατόπιν μακράς διαδικασίας διαβούλευσης της ΕΥΣΕΚΤ με τις Διαχειριστικές Αρχές των ΠΕΠ και κατ' ακολουθία με την ΕΥΔ ΕΠ Περιφέρειας Βορείου Αιγαίου, οι δείκτες που οριστικοποιήθηκαν ως προτεινόμενοι από την ΕΥΣΕΚΤ, σε συμφωνία με τις Υπηρεσίες της Γενικής Διεύθυνσης Απασχόλησης της Επιτροπής, εμφανίζουν προβλήματα συνέπειας με την έννοια των αποτελεσμάτων και εκροών, ή / και προβλήματα μετρησιμότητας των τιμών τους, ενώ έγινε μια προσπάθεια ορθολογικοποίησής τους κατά την πρόσφατη 1η αναθεώρηση του ΕΠ.

Βάσει αυτών των διερευνήσεων προτείνονται αντίστοιχες και ανάλογες παρεμβάσεις ορθολογικοποίησης και επικαιροποίησης της «Λογικής της Παρέμβασης» του ΕΠ.

4.2. ΔΙΕΡΕΥΝΗΣΗ/ΕΞΕΤΑΣΗ ΤΗΣ ΑΝΑΓΚΗΣ ΤΡΟΠΟΠΟΙΗΣΗΣ ΤΟΥ ΠΛΑΙΣΙΟΥ ΕΠΙΔΟΣΗΣ

Όπως έχει ήδη αναφερθεί στα προηγούμενα, περί της μεθοδολογίας αξιολόγησης άλλων ενοτήτων, το Πλαίσιο Επίδοσης των Επιχειρησιακών Προγραμμάτων της περιόδου 2014 – 2020 είναι από τα σημαντικότερα «δεσμευτικά» στοιχεία των Προγραμμάτων, έτσι όπως προκύπτει από τα άρθρα 20, 21 & 22 του Κ(ΕΕ) 1303 / 2013. Τόσο η δεσμευτικότητά του, όσο και η ιδιαίτερα μεγάλη σημασία του προκύπτουν από τις εξής θεσμικές και τεχνικές παραμέτρους που το προσδιορίζουν και οι οποίες είναι οι εξής:

- α) Η «δέσμευση» ενός ποσοστού του προϋπολογισμού του Προγράμματος της τάξης του 6%, το οποίο θα του αποδοθεί προς αξιοποίηση από το έτος 2019 μέχρι και το 2023, εφ' όσον επιτευχθούν οι στόχοι πάνω από ένα ποσοστό επί τοις εκατό στο τέλος του 2018, συγκεκριμένων δεικτών, οι οποίοι προσδιορίζουν το Πλαίσιο Επίδοσης του Προγράμματος ανά Άξονα Προτεραιότητας.
- β) Οι τιμές στόχοι των δεικτών εκροών, οι οποίοι αποτελούν και το μεγαλύτερο μέρος του πλέγματος δεικτών του Πλαισίου Επίδοσης⁶ ανά Άξονα Προτεραιότητας, για το έτος 2018, θα πρέπει να επιτυγχάνονται από ολοκληρωθέντα έργα / πράξεις σ' αυτή τη χρονική τομή, εξαιρουμένων των δεικτών του ΕΚΤ.
- γ) Οι δράσεις που συμμετέχουν / που συνδέονται με τους δείκτες εκροών ή / και τα Βασικά Στάδια Εφαρμογής (ΒΣΕ) του Πλαισίου Επίδοσης θα πρέπει να καλύπτουν μεγαλύτερο του 50% του προϋπολογισμού κάθε Άξονα Προτεραιότητας.

Οι τρεις παραπάνω δεσμευτικές παράμετροι προσδιορισμού και λειτουργίας του Πλαισίου Επίδοσης καθιστούν σχετικά δύσκολη την αποδοχή από την Ευρωπαϊκή Επιτροπή τροποποίησής του κατά τη διάρκεια υλοποίησης / εφαρμογής του Προγράμματος και μάλιστα μόλις ένα έτος πριν το ορόσημο του 2018. Προκειμένου να τροποποιηθεί το Πλαίσιο Επίδοσης ενός

⁵ Επιτελικές Δομές ΕΣΠΑ αυτών των Υπουργείων.

⁶ Δεν υπάρχουν δείκτες αποτελέσματος στο Πλαίσιο Επίδοσης.

Προγράμματος, όθεν και του ΕΠ «Βόρειο Αιγαίο», εφ' όσον υπάρχει τέτοια ανάγκη, ή πρόταση τροποποίησης, κατά την αναθεώρησή του ΕΠ, θα πρέπει να τεκμηριωθεί επαρκώς, σύμφωνα με το άρθρο 30 του Κ(ΕΕ) 1303 / 2013. Πιο συγκεκριμένα και «ερμηνεύοντας» τις δυνατότητες που δίνει ο Γενικός Κανονισμός των ΕΔΕΤ, η τεκμηρίωση τροποποίησης του Πλαισίου Επίδοσης αναφέρεται σε στοιχεία:

- Μεταβολής του οικονομικού περιβάλλοντος εντός του οποίου εφαρμόζεται / υλοποιείται το Επιχειρησιακό Πρόγραμμα.
- Μεταβολής της αγοράς εργασίας, η οποία επηρεάζει την αποτελεσματικότητα εφαρμογής του Προγράμματος.
- Περιβαλλοντικών παραγόντων που επηρεάζουν αντίστοιχα και ανάλογα τις σχετικές δράσεις που συνδέονται με δείκτες περιβαλλοντικούς του πλαισίου επίδοσης, ή / και που έμμεσα επηρεάζουν την αποτελεσματικότητα εφαρμογής του Προγράμματος.
- Αλλαγών στις σχετικές υποθέσεις εργασίας που χρησιμοποιήθηκαν στη διαμόρφωση του πλαισίου επίδοσης, κατά τον σχεδιασμό του Προγράμματος.⁷

Στη βάση αυτών των δεσμεύσεων για τυχόν τροποποίηση του Πλαισίου Επίδοσης ως μία παράμετρος της 2ης αναθεώρησης του ΕΠ, κατόπιν των συμπερασμάτων της σχετικής διερεύνησης για ανάγκη τροποποίησης του Πλαισίου Επίδοσης, πραγματοποιήθηκαν οι εξής ενέργειες:

- Οι πρώτες εισροές πληροφορίας προέρχονται από την προηγουμένως αναφερθείσα διερεύνηση της ανάγκης τροποποίησης της Λογικής της Παρέμβασης και συγκεκριμένα από την διερεύνηση της καταλληλότητας των δεικτών εκροών να εκφράζουν σαφώς και με δυνατότητα μέτρησης το υλοποιηθέν φυσικό αντικείμενο των δράσεων / πράξεων με τις οποίες συνδέονται.
- Επίσης, από την διερεύνηση που πραγματοποιήθηκε στο πλαίσιο της αξιολόγησης του βαθμού επιτευξιμότητας των στόχων των δεικτών εκροών, εξάγεται το συμπέρασμα περί της επιτευξιμότητας των στόχων των δεικτών εκροών του Πλαισίου Επίδοσης, κατά κύριο λόγο για το ορόσημο του έτους 2018, αλλά και μέχρι το τέλος της προγραμματικής περιόδου (2023).
- Επιπρόσθετα, εξετάσθηκε και ο βαθμός επιτευξιμότητας των δεικτών του πλαισίου επίδοσης, που αναφέρονται σε Βασικά Στάδια Εφαρμογής (ΒΣΕ) του Προγράμματος (πχ «Υπογεγραμμένες συμβάσεις»), ή/και τους αντίστοιχους χρηματοοικονομικούς δείκτες ανά Άξονα Προτεραιότητας (F100).

⁷ Αυτό το στοιχείο τεκμηρίωσης συνδέεται άμεσα με όλα τα υπόλοιπα και το ζητούμενο είναι η δυνατότητα «απομόνωσης» του, ως ένα διακριτό στοιχείο τεκμηρίωσης. Κυρίαρχο στοιχείο τεκμηρίωσης ισχύος αυτής της παραμέτρου είναι η πρόσθετη προκαταβολή 7%, η οποία δεν ήταν δυνατόν να προβλεφθεί κατά το σχεδιασμό του Προγράμματος, η οποία επηρεάζει σημαντικά τον δείκτη F100, ο οποίος στοχοθετήθηκε λαμβάνοντας υπ' όψη τον κανόνα $n+3$ του 2015 (για το έτος 2018).

- Τέλος, διερευνήθηκε η ισχύς κάποιων από τους προαναφερόμενους λόγους / παράγοντες που «επιτρέπουν» την τροποποίηση του Πλαισίου Επίδοσης, με την διαπίστωση ότι υφίστανται τουλάχιστον οι δύο (2) από τους τέσσερις (4).

4.3. ΕΞΕΤΑΣΗ ΤΗΣ ΑΝΑΓΚΗΣ ΠΡΟΣΘΗΚΗΣ ΝΕΩΝ ΕΠΕΝΔΥΤΙΚΩΝ ΠΡΟΤΕΡΑΙΟΤΗΤΩΝ ΚΑΙ ΠΕΔΙΩΝ (ΚΩΔΙΚΩΝ) ΠΑΡΕΜΒΑΣΗΣ

Σύμφωνα με την πορεία εξειδίκευσης, ενεργοποίησης και υλοποίησης του Προγράμματος, σε όλα τα διακριτά μέρη του (Άξονα Προτεραιότητας, Θεματικό Στόχο, Επενδυτική Προτεραιότητα, Κατηγορία / Πεδίο Παρέμβασης) και σε σχέση με τον προϋπολογισμό κάθε διακριτού μέρους, διαπιστώθηκαν και διερευνήθηκαν οι αιτίες / λόγοι για τις εξής περιπτώσεις:

- α) Καθυστερήσεις και δυσκολίες εξειδίκευσης και ενεργοποίησης μέσω προσκλήσεων προς δυνητικούς δικαιούχους δράσεων του Προγράμματος, οφειλόμενες, είτε σε εξωτερικούς παράγοντες (πλην Διαχειριστικής Αρχής και Περιφέρειας Βορείου Αιγαίου), όπως οριστικοποίηση εθνικών πολιτικών, ή/και τεχνικών ζητημάτων εφαρμογής αυτών των δράσεων σε εθνικό επίπεδο, ή/και κάλυψη γενικών τομεακών αιρεσιμοτήτων.
- β) Αδυναμίες επαρκούς ανταπόκρισης δυνητικών δικαιούχων σε αντίστοιχες προσκλήσεις της ΕΥΔ ΕΠ Περιφέρειας Βορείου Αιγαίου για συγκεκριμένες κατηγορίες δράσεων, οφειλόμενες, είτε στην έλλειψη ώριμων προτεινόμενων πράξεων προς χρηματοδότηση, ανάλογα τους όρους της κάθε πρόσκλησης, είτε σε αδυναμία των δυνητικών δικαιούχων να προετοιμάσουν τις αντίστοιχες προτάσεις τους, σύμφωνα με τους όρους του Συστήματος Διαχείρισης και Ελέγχου (ΣΔΕ).
- γ) Αυξημένη «ζήτηση», (υποβολή προτάσεων προς χρηματοδότηση πράξεων), λόγω αυξημένων αναγκών του κοινωνικού και παραγωγικού ιστού της Περιφέρειας, ή/και εφαρμογή συγκεκριμένων περιφερειακών ή/και εθνικών πολιτικών.
- δ) Δυσκολίες εφαρμογής/υλοποίησης ενταγμένων πράξεων, με αποτέλεσμα μεγάλες καθυστερήσεις ανά στάδιο εφαρμογής, ιδίως κατά τα στάδια δημοπράτησης και συμβασιοποίησης υποέργων των πράξεων, σύμφωνα με το ΣΔΕ.

Το πλέγμα / μείγμα των παραπάνω αναφερόμενων περιπτώσεων, δημιουργεί συνθήκες χαμηλού βαθμού συνεκτικότητας στην εφαρμογή του Προγράμματος μεταξύ των κανονιστικών διακριτών του μερών, με κυριότερη έκφραση, είτε να παραμένουν ανενεργές ή με χαμηλό βαθμό ενεργοποίησης και υλοποίησης Επενδυτικές Προτεραιότητες, Κατηγορίες (πεδία) Παρέμβασης, Θεματικοί Στόχοι ή ακόμα και Άξονες Προτεραιότητας, είτε να υπερκαλύπτεται σε εξειδικεύσεις, προσκλήσεις ή/και εντάξεις ο προϋπολογισμός ορισμένων Επενδυτικών Προτεραιοτήτων ή/και Κατηγοριών / πεδίων Παρέμβασης.

Οι περιπτώσεις αυτές, δημιουργούν σημαντικά προβλήματα και δυσκολίες στην ορθολογική και αποτελεσματική διαχείριση και υλοποίηση του Προγράμματος, ενώ παράλληλα συμβάλλουν στην απώλεια αναπτυξιακού αποτελέσματος από το Πρόγραμμα.

Για τους παραπάνω λόγους, κατά τη διαδικασία τροποποίησης / αναθεώρησης του Προγράμματος και σύμφωνα με τα αποτελέσματα της Αξιολόγησης των Ενοτήτων που άπτονται της αποτελεσματικότητας και αποδοτικότητας εφαρμογής του Προγράμματος, όπως έχει περιγραφεί στα προηγούμενα, αλλά και εκτίμησης / μέτρησης της επιτευξιμότητας των στόχων, όπως αυτοί εκφράζονται από τους δείκτες εκρών του Προγράμματος, προτείνονται τροποποιήσεις στη διάρθρωση του ΕΠ σε Επενδυτικές Προτεραιότητες και Κατηγορίες Παρέμβασης, συμπεριλαμβανομένης και της ανακατανομής πόρων μεταξύ των Επενδυτικών Προτεραιοτήτων και Κατηγοριών Παρέμβασης.

Σε αυτές τις περιπτώσεις, προτείνονται και οι αναγκαίες αντίστοιχες και ανάλογες τροποποιήσεις, καταργήσεις ή/και προσθήκες Ειδικών Στόχων, δεικτών αποτελέσματος και δεικτών εκρών, με τις αντίστοιχες τιμές στόχου και ανάλογες με τον διαμορφωμένο προϋπολογισμό κάθε Επενδυτικής Προτεραιότητας. Ιδιαίτερη προσέγγιση γίνεται στις περιπτώσεις που κάποιες Επενδυτικές Προτεραιότητες, απ' αυτές που προτείνεται να τροποποιηθούν, συμβάλλουν στους δείκτες εκρών ή σε Βασικά Στάδια Εφαρμογής του Πλαισίου Επίδοσης, σύμφωνα με τα όσα έχουν αναφερθεί αμέσως προηγουμένως περί τροποποίησης του Πλαισίου Επίδοσης.

Στο πλαίσιο αυτών των προτάσεων, εξετάστηκαν και ελήφθησαν υπ' όψη οι εξής Κανονιστικές διατάξεις:

Η πρώτη, αναφέρεται στη Θεματική Συγκέντρωση [άρθρο 18 του Κ(ΕΕ) 1303/2013, άρθρο 4 του Κ(ΕΕ) 1301/2013 και επίσης άρθρο 4 του Κ(ΕΕ) 1304/2013] πόρων ΕΤΠΑ και ΕΚΤ, σε επίπεδο κατηγορίας Περιφερειών.

Η δεύτερη, αναφέρεται στην δέσμευση της Χώρας, μέσω του ΕΣΠΑ 2014 – 2020 και σύμφωνα με τα άρθρα 8,15 & 27 του Κ (ΕΕ) 1303 / 2013, για δέσμευση συγκεκριμένων κονδυλίων για την κλιματική αλλαγή. Τα κονδύλια αυτά εμφανίζονται μέσω του ενδεικτικού προϋπολογισμού των Κατηγοριών (πεδίων) Παρέμβασης, για τις οποίες βάσει συγκεκριμένου καταλόγου ορίζεται το ποσοστό του προϋπολογισμού κάθε Κατηγορίας Παρέμβασης, το οποίο συμβάλλει στην αντιμετώπιση της κλιματικής αλλαγής. Έτσι κάθε Επιχειρησιακό Πρόγραμμα του ΕΣΠΑ 2014 – 2020, μέσω του προϋπολογισμού των Κατηγοριών Παρέμβασης, που περιλαμβάνονται σ' αυτό, συμβάλλει κατά ένα ποσό στην εκπλήρωση της υποχρέωσης της Χώρας στο επίπεδο του ΕΣΠΑ.

Η τρίτη, αναφέρεται στη συμμετοχή των Κατηγοριών Παρέμβασης στον προσδιορισμό των πόρων, οι οποίοι αναφέρονται σε δείκτες εκρών κυρίως του Πλαισίου Επίδοσης, έτσι ώστε να τηρείται η Κανονιστική δέσμευση περί κάλυψης τουλάχιστον κατά 50% του προϋπολογισμού κάθε Άξονα Προτεραιότητας από τους δείκτες του Πλαισίου Επίδοσης ανά Άξονα Προτεραιότητας.

Τέλος, η τέταρτη, αναφέρεται στη δέσμευση 5% των πόρων του ΕΤΠΑ σε επίπεδο Χώρας, για δράσεις Ολοκληρωμένης Βιώσιμης Αστικής Ανάπτυξης.

II. ΑΞΙΟΛΟΓΗΣΗ ΤΗΣ ΕΦΑΡΜΟΓΗΣ ΤΟΥ ΠΡΟΓΡΑΜΜΑΤΟΣ

1. ΑΠΟΤΕΛΕΣΜΑΤΙΚΟΤΗΤΑ ΕΦΑΡΜΟΓΗΣ ΤΟΥ ΠΡΟΓΡΑΜΜΑΤΟΣ

Σύμφωνα με τη μεθοδολογική προσέγγιση της αξιολόγησης του Προγράμματος, όπως παρουσιάζεται συνοπτικά στο Μέρος I της παρούσας έκθεσης και σύμφωνα με τους συμβατικούς όρους, η αποτελεσματικότητα εφαρμογής του Προγράμματος διερευνάται / εξετάζεται και αποτιμάται ως προς τα εξής:

- α) Ως προς τους χρηματοοικονομικούς δείκτες του Προγράμματος σε επίπεδο Άξονα Προτεραιότητας, Θεματικού Στόχου και Επενδυτικής Προτεραιότητας ανά φάση / στάδιο εφαρμογής του ΕΠ, ήτοι εντάξεις πράξεων, συμβάσεις υποέργων / ΝΟΔΕ και συγχρηματοδοτούμενες δαπάνες, σε σχέση με τον προϋπολογισμό κάθε διακριτού τμήματος του ΕΠ (ΑΠ, ΘΣ και Επ. Πρ.).
- β) Ως προς τους δείκτες εκροών ΕΤΠΑ και ΕΚΤ και ως προς τους δείκτες άμεσων αποτελεσμάτων ΕΚΤ.
- γ) Ως προς τους δείκτες του Πλαισίου Επίδοσης του Προγράμματος τόσο με ορόσημο το έτος 2018, το οποίο είναι το κρίσιμο μέρος του Πλαισίου Επίδοσης που συνδέεται με την διάθεση του Αποθεματικού Επίδοσης (της τάξης του 6%) επί του προϋπολογισμού του Προγράμματος ανά Άξονα Προτεραιότητας, πλην των Αξόνων Προτεραιότητας 5 και 6 που αφορούν στην Τεχνική Βοήθεια, όσο και με ορόσημο το έτος 2023.
- δ) Σε κάθε ένα από τα τρία παραπάνω σημεία προσέγγισης εξάγονται και αποτυπώνονται τα αντίστοιχα συμπεράσματα, καθώς και οι προτάσεις για την αύξηση της αποτελεσματικότητας στις περιπτώσεις που διαπιστώνονται αρνητικές αποκλίσεις.

Ως προς τη μεθοδολογία εξέτασης και αποτίμησης της αποτελεσματικότητας, σύμφωνα με τη συνοπτική παρουσίασή της στο Μέρος I, πιο αναλυτικά, αλλά και με βάση αυτά που έχουν αναφερθεί στο Μέρος I, αυτή έχει ως εξής:

- i) Ως βάση υπολογισμού και σύγκριση της εξέλιξης και του επιπέδου χρηματοοικονομικής υλοποίησης του Προγράμματος, λαμβάνεται το χρονικό διάστημα εφαρμογής του Προγράμματος μέχρι τέλος Μαΐου 2018, σε σχέση με το «καθαρό» / «ωφέλιμο» χρονικό διάστημα (ικανό και αναγκαίο) για την ολοκλήρωση του Προγράμματος, ανά στάδιο / φάση εφαρμογής (ενεργοποίησης και υλοποίησης).
- ii) Συγκεκριμένα, θεωρείται ότι η ουσιαστική έναρξη εφαρμογής του Προγράμματος έγινε στην αρχή του έτους 2016, λαμβάνοντας υπ' όψη ότι, μέχρι το τέλος του 2015 υλοποιείτο το ΕΠ ΚΝΑ 2007-2013 και με βάση τα phased και τα «μεταφερόμενα» έργα από το ΕΠ ΚΝΑ, έγινε τους τελευταίους μήνες του 2015 σε μικρό ποσοστό η έναρξη υλοποίησης του ΕΠ, ενώ το 2016 έγινε η ουσιαστική έναρξη υλοποίησης του ΕΠ «Βόρειο Αιγαίο» 2014-2020, όσον αφορά στο ΕΤΠΑ. Όσον αφορά στο ΕΚΤ, αν εξαιρεθούν τα ελάχιστα έργα εναρμόνισης και

εξειδικευμένης υποστήριξης μαθητών ΑΜΕΑ, που εντάχθηκαν το 2015, με γεγεννημένες συμβάσεις και δαπάνες, ο κύριος όγκος των εντάξεων πραγματοποιήθηκε επίσης το έτος 2016.

iii) Όπως έχει αναφερθεί στο Μέρος Ι της παρούσας έκθεσης, άσχετα με τα επιτρεπόμενα από τους Κανονισμούς των ΕΔΕΤ, οι ορθολογικά προσδιοριζόμενοι χρόνοι, τουλάχιστον για έργα ΕΤΠΑ, ανά φάση / στάδιο ενεργοποίησης (εξειδικεύσεις και προσκλήσεις προς δυνητικούς δικαιούχους) και υλοποίησης (εντάξεις, συμβάσεις / ΝΟΔΕ και δαπάνες), είναι αντίστοιχα οι εξής:

- Ως προς τις εξειδικεύσεις, μέχρι το τέλος του έτους 2020
- Ως προς τις προσκλήσεις, μέχρι και τον Μάιο (5ο) του έτους 2021
- Ως προς τις εντάξεις, μέχρι το τέλος του έτους 2021
- Ως προς τις συμβάσεις (ΝΟΔΕ), μέχρι το τέλος του έτους 2022
- Ως προς τις δαπάνες (πληρωμές), μέχρι το τέλος του έτους 2023.

Με βάση τα παραπάνω και όπως αναλυτικά περιγράφεται στο Μέρος Ι της παρούσας έκθεσης, τα «καθαρά» / ωφέλιμα» (ικανά και αναγκαία) χρονικά διαστήματα από την ουσιαστική έναρξη εφαρμογής του Προγράμματος, έχουν ως εξής ανά στάδιο εφαρμογής:

- Εξειδικεύσεις : 66 μήνες
- Προσκλήσεις : 68 μήνες
- Εντάξεις : 74 μήνες
- Συμβάσεις : 85 μήνες
- Δαπάνες : 97 μήνες

iv) Έχοντας ως δεδομένα τα παραπάνω, ως βάση σύγκρισης της αποτελεσματικότητας εφαρμογής του Προγράμματος ανά φάση / στάδιο εφαρμογής του, σε σχέση με το χρόνο έναρξης της εφαρμογής του και τον χρόνο αναφοράς των αντίστοιχων στοιχείων του ΟΠΣ, λαμβάνονται τα κάτωθι ποσοστά:

- Εξειδικεύσεις: 44%, ήτοι 29 μήνες προετοιμασίας ενεργοποίησης μέχρι τέλος Νοεμβρίου 2017, προς 66 μήνες (7ος 2015-2020)
- Προσκλήσεις: 38%, ήτοι 26 μήνες ενεργοποίησης, προς 68 μήνες (9ος/2015-και 5ος/2021)
- Εντάξεις : 34%, ήτοι 25 μήνες υλοποίησης, από 11ο/2015 μέχρι τέλος Νοεμβρίου 2017, προς 74 μήνες (11ος/2015-2021)
- Συμβάσεις: 28%, ήτοι 24 μήνες υλοποίησης, (12ος/2015-11ο/2016) προς 85 μήνες (12ος/2015-2022)
- Δαπάνες : 25%, ήτοι 24 μήνες υλοποίησης, προς 97 μήνες (12ος/2015-2023)

v) Με βάση τα ποσοστά χρονισμού της υλοποίησης ανά φάση / στάδιο εφαρμογής, προσδιορίστηκε η κλίμακα κατάταξης των δεικτών (χρηματοοικονομικών και φυσικών) ως

προς την επιτευξιμότητά τους, που παρουσιάζεται στο κεφάλαιο 1.2 του Μέρους Ι της παρούσας έκθεσης.⁸

Κατόπιν αυτών, ακολουθεί η εκτίμηση της αποτελεσματικότητας του ΕΠ, υπό την έννοια του βαθμού επίτευξης των στόχων του, στο σύνολό του, αλλά και ανά Άξονα Προτεραιότητας, ανά Θεματικό Στόχο και ανά Επενδυτική Προτεραιότητα, τόσο για τα χρηματοοικονομικά μεγέθη του, όσο και για τους φυσικούς στόχους των δεικτών εκροών ΕΤΠΑ και των δεικτών εκροών και άμεσων αποτελεσμάτων ΕΚΤ.

1.1. ΑΠΟΤΕΛΕΣΜΑΤΙΚΟΤΗΤΑ ΕΦΑΡΜΟΓΗΣ ΤΩΝ ΧΡΗΜΑΤΟΟΙΚΟΝΟΜΙΚΩΝ ΣΤΟΙΧΕΙΩΝ ΤΟΥ ΕΠ

1.1.1. Στο σύνολο του Προγράμματος

Ως προς το σύνολο του Επιχειρησιακού Προγράμματος, σε σχέση με τον προϋπολογισμό του σε συγχρηματοδοτούμενη δημόσια δαπάνη, συμπεριλαμβανομένων και των πρόσθετων πόρων ΕΤΠΑ και ΕΚΤ που κατανεμήθηκαν στο Πρόγραμμα κατά την πολύ πρόσφατη 1η αναθεώρησή του (κατά κύριο λόγο στο ΕΚΤ), όπως παρουσιάζεται στους πίνακες Α.1α και Α.1β του παραρτήματος Α, διαπιστώνονται τα εξής:

- α) Έχουν ενταχθεί στο ΕΠ 150 πράξεις προϋπολογισμού συγχρηματοδοτούμενης δημόσιας δαπάνης 186,09 εκατ. ευρώ, ήτοι το 60,0 % του αντίστοιχου προϋπολογισμού του ΕΠ.
- β) Έχουν συμβασιοποιηθεί υποέργα συμβατικού συγχρηματοδοτούμενου τιμήματος 78,98 εκατ. ευρώ, αντιπροσωπεύοντας το 25,5% του συγχρηματοδοτούμενου προϋπολογισμού του Προγράμματος.
- γ) Οι συγχρηματοδοτούμενες δαπάνες του ΕΠ, ανέρχονται σε 38,30 εκατ. ευρώ, ήτοι στο 12,35% του συγχρηματοδοτούμενου προϋπολογισμού του Προγράμματος.

Από τα παραπάνω συνολικά στοιχεία εφαρμογής του ΕΠ, με βάση την ταξινόμηση του βαθμού επίτευξης των στόχων του ΕΠ και στην προκειμένη περίπτωση των χρηματοοικονομικών συνολικών στόχων του, διαπιστώνεται ότι:

- i) Ως προς τις εντάξεις, ο βαθμός επίτευξης των στόχων του ΕΠ είναι πολύ υψηλός, ταυτιζόμενος όμως, με το κατώτερο όριο αυτής της κατάταξης.
- ii) Ως προς τις συμβάσεις (ΝΟΔΕ), ο βαθμός επίτευξης των στόχων είναι χαμηλός, πολύ κοντά στο μέσο μεταξύ των ορίων της συγκεκριμένης κατάταξης και κατά τι προς το ανώτερο όριο.
- iii) Ως προς τις δαπάνες, ο βαθμός επίτευξης των στόχων του ΕΠ είναι, πολύ χαμηλός, πλησιέστερα όμως του ανώτερου ορίου αυτής της κατάταξης.

⁸ Για την εκτίμηση του βαθμού επιτευξιμότητας των δεικτών του Πλαισίου Επίδοσης γίνεται διαφορετική μεθοδολογική προσέγγιση, κυρίως όσον αφορά στα ορόσημα του 2018.

Η εικόνα αυτή του βαθμού επίτευξης των χρηματοοικονομικών στόχων του Προγράμματος, συνδέεται άμεσα με τον βαθμό ενεργοποίησής του στην παρούσα χρονική τομή (34μήνες από την ουσιαστική έναρξη ενεργοποίησης και 30 μήνες από την έναρξη υλοποίησης του ΕΠ), με δεδομένο ότι, έχει εξειδικευθεί το 109,2% του προϋπολογισμού του και έχουν εκδοθεί / δημοσιευθεί προσκλήσεις προς δυνητικούς δικαιούχους, προϋπολογισμού που αντιστοιχεί στο 87,0% του προϋπολογισμού του ΕΠ. Συγκεκριμένα, ο πολύ υψηλός βαθμός ενεργοποίησης του Προγράμματος (εξειδικεύσεις και προσκλήσεις), δημιούργησε τις προϋποθέσεις / συνθήκες υψηλού βαθμού εντάξεων, χωρίς όμως να έχουν αποδώσει ακόμα τους προσδοκώμενους και αναγκαίους βαθμούς επίτευξης των στόχων σε συμβάσεις και δαπάνες.

1.1.2. Σε επίπεδο Ταμείων (ΕΤΠΑ & ΕΚΤ)

Ο προϋπολογισμός της συγχρηματοδοτούμενης από το ΕΤΠΑ δημόσιας δαπάνης του Προγράμματος ανέρχεται σε 268,98 εκατ. ευρώ, μετά την πολύ μικρή (σημειακή) αύξησή του κατά την πρόσφατη 1η Αναθεώρηση του ΕΠ (κατά 0,3%), η οποία μάλιστα ενίσχυσε ελάχιστα τον ήδη σημαντικό σε μέγεθος προϋπολογισμό του Άξονα Προτεραιότητας 3, όπως αναφέρεται και στα επόμενα. Έτσι, ο προϋπολογισμός του ΕΤΠΑ, σε συγχρηματοδοτούμενη δημόσια δαπάνη, αλλά και σε κοινοτική συνδρομή⁹ αντιστοιχεί στο 86,75% του συνολικού προϋπολογισμού του ΕΠ, λαμβανομένου υπ' όψη ότι, ο προϋπολογισμός του ΕΚΤ, κατά την 1η Αναθεώρηση του ΕΠ, αυξήθηκε κατά 22,44%.

Όσον αφορά στην αποτελεσματικότητα εφαρμογής του ΕΠ, ως προς τους χρηματοοικονομικούς στόχους του, κατόπιν της αύξησης των πόρων του ανά Ταμείο, έχει ως εξής:

1.1.2.1. Ευρωπαϊκό Ταμείο Περιφερειακής Ανάπτυξης (ΕΤΠΑ)

Στο πλαίσιο των Αξόνων Προτεραιότητας που συγχρηματοδοτούνται από το ΕΤΠΑ, ήτοι των ΑΠ1, 2β, 3, 4 και 5:

- α) Έχουν ενταχθεί εκατόν είκοσι τρεις (123) πράξεις, συνολικού προϋπολογισμού συγχρηματοδοτούμενης δημόσιας δαπάνης 176,38 εκατ. ευρώ, αντιπροσωπεύοντας το 65,6% του αντίστοιχου προϋπολογισμού ΕΤΠΑ του ΕΠ.
- β) Έχουν συμβασιοποιηθεί υποέργα σε πενήντα (50) πράξεις, με συγχρηματοδοτούμενο συμβατικό τίμημα 69,65 εκατ. ευρώ, αντιπροσωπεύοντας το 39,5% του συγχρηματοδοτούμενου προϋπολογισμού όλων των ενταγμένων πράξεων, ή το 25,9% του αντίστοιχου προϋπολογισμού δημόσιας δαπάνης που συγχρηματοδοτείται από το ΕΤΠΑ.
- γ) Οι συγχρηματοδοτούμενες από το ΕΤΠΑ δαπάνες του ΕΠ, , προέρχονται από τριάντα οκτώ (38) πράξεις με συμβάσεις και ανέρχονται σε 33,32εκατ. ευρώ, οι οποίες αντιπροσωπεύουν

⁹ Τόσο το ΕΤΠΑ, όσο και το ΕΚΤ συγχρηματοδοτούν το ΕΠ κατά 80%, όπως φαίνεται αναλυτικά, ανά Ταμείο, ανά Άξονα Προτεραιότητας, ανά Θεματικό Στόχο και ανά Επενδυτική Προτεραιότητα στους πίνακες Α.1α και Α.1β του Παραρτήματος Α, της παρούσας έκθεσης.

το 47,84% του συμβατικού τιμήματος όλων των πράξεων που έχουν έστω και μία σύμβαση, ή το 12,39% του συγχρηματοδοτούμενου από το ΕΤΠΑ προϋπολογισμού του ΕΠ.

Από τα παραπάνω χρηματοοικονομικά στοιχεία εφαρμογής του ΕΠ, όσον αφορά στον προϋπολογισμό του που συγχρηματοδοτείται από το ΕΤΠΑ, με βάση την ταξινόμηση του βαθμού επίτευξης των χρηματοοικονομικών στόχων του, διαπιστώνονται τα εξής:

- i) Ως προς τον συγχρηματοδοτούμενο από το ΕΤΠΑ προϋπολογισμό ενταγμένων πράξεων, ο βαθμός επίτευξης των στόχων του είναι πολύ υψηλός «αγγίζοντας» σχεδόν το κατώτερο όριο αυτής της κατάταξης.
- ii) Ως προς τις συμβάσεις (ΝΟΔΕ), σε όρους συγχρηματοδοτούμενου από το ΕΤΠΑ συμβατικού τιμήματος, ο βαθμός επίτευξης των στόχων του ΕΠ είναι χαμηλός και μάλιστα πλησιέστερα προς το ανώτερο όριο (άκρο) αυτής της κατάταξης.
- iii) Ως προς τις συγχρηματοδοτούμενες από το ΕΤΠΑ δαπάνες (πληρωμές), ο βαθμός επίτευξης των στόχων του ΕΠ είναι πολύ χαμηλός, πλησιέστερα όμως προς το ανώτερο / υψηλότερο όριο αυτής της κατάταξης.

Η παραπάνω εικόνα επίτευξης των χρηματοοικονομικών στόχων του ΕΠ, όσον αφορά στον προϋπολογισμό του που συγχρηματοδοτείται από το ΕΤΠΑ, συνδέεται εν πολλοίς και κυρίως όσον αφορά στις εντάξεις, με τους βαθμούς / επίπεδα ενεργοποίησης του ΕΠ ως προς τις εξειδικεύσεις και προσκλήσεις προς δυνητικούς δικαιούχους, στάδια / φάσεις εφαρμογής τα οποία παρουσιάζουν ίδια υψηλούς βαθμούς επίτευξης των αντίστοιχων στόχων.

Ο υψηλός αυτός βαθμός ενεργοποίησης υπό την έννοια των εξειδικεύσεων/ προκλήσεων οδήγησε αντίστοιχα σε υψηλό προϋπολογισμό εντάξεων, ενώ όσον αφορά στα επόμενα στάδια εφαρμογής (ΝΟΔΕ, δαπάνες) ο βαθμός επίτευξης είναι φυσιολογικά χαμηλότερος.

Σε κάθε περίπτωση, όμως, ο ιδιαίτερα υψηλός βαθμός εξειδίκευσεων, προσκλήσεων και εντάξεων, αντικατοπτρίζει το επίπεδο προγραμματισμού και προετοιμασίας ενεργοποίησης και έναρξης της υλοποίησης από την Διαχειριστική Αρχή του ΕΠ και την Περιφερειακή Αρχή Βορείου Αιγαίου, για την αποτελεσματική εφαρμογή του ΕΠ, όσον αφορά στο μέρος του που συγχρηματοδοτείται από το ΕΤΠΑ Αυτό δημιουργεί συνθήκες και προοπτικές άμεσης επιτάχυνσης της υλοποίησης του ΕΠ, εφ' όσον δεν υπάρχουν αντικειμενικές εξωτερικές δυσκολίες εφαρμογής του ΕΠ, ως προς τις συγχρηματοδοτούμενες από το ΕΤΠΑ δράσεις, είτε αυτές προέρχονται από αρμόδιες κεντρικές συντονιστικές υπηρεσίες, είτε και από αδυναμίες των δυνητικών δικαιούχων αντίστοιχων δράσεων / πράξεων.

1.1.2.2. Ευρωπαϊκό Κοινωνικό Ταμείο (ΕΚΤ)

Το ΕΚΤ συγχρηματοδοτεί δύο Άξονες Προτεραιότητας του ΕΠ, ήτοι τον ΑΠ2α και τον ΑΠ6, ο οποίος αναφέρεται στην Τεχνική Βοήθεια του ΕΠ για το ΕΚΤ. Με δεδομένο τον πολύ μικρό προϋπολογισμό του ΑΠ6, στην ουσία όταν γίνεται αναφορά στην αποτελεσματικότητα

εφαρμογής του προϋπολογισμού του ΕΠ που συγχρηματοδοτείται από το ΕΚΤ, αυτή αφορά στον ΑΠ2α, ο οποίος δεσμεύει το 98,5% του προϋπολογισμού ΕΚΤ του ΕΠ, κατόπιν της σημαντικής αύξησης του προϋπολογισμού του, κατά την πολύ πρόσφατη αύξηση του προϋπολογισμού του. Λαμβάνοντας υπ' όψη τα παραπάνω, ο συνολικός προϋπολογισμός συγχρηματοδοτούμενης από το ΕΚΤ δημόσιας δαπάνης του ΕΠ, ανέρχεται σε 41,08 εκατ. ευρώ, αντιπροσωπεύοντας το 13,25% της συνολικής αντίστοιχης δημόσιας δαπάνης του ΕΠ.

Στο πλαίσιο των δύο (2) Αξόνων Προτεραιότητας που συγχρηματοδοτούνται από το ΕΚΤ:

- α) Έχουν ενταχθεί εικοσιεπτά (27) πράξεις, προϋπολογισμού συγχρηματοδοτούμενης δημόσιας δαπάνης 9,71 εκατ. ευρώ, αντιπροσωπεύοντας το 23,6% του αντίστοιχου προϋπολογισμού του ΕΠ, που συγχρηματοδοτείται από το ΕΚΤ.
- β) Συμβάσεις παρουσιάζουν εικοσιεπτά (27) πράξεις, με συγχρηματοδοτούμενο από το ΕΚΤ συμβατικό τίμημα 9,33 εκατ. ευρώ, ποσό που αντιπροσωπεύει το 96,04% του αντίστοιχου προϋπολογισμού όλων των ενταγμένων πράξεων, ή το 22,7% του αντίστοιχου προϋπολογισμού του ΕΠ, που συγχρηματοδοτείται από το ΕΚΤ.
- γ) Οι συγχρηματοδοτούμενες από το ΕΚΤ δαπάνες (πληρωμές) του ΕΠ, προερχόμενες από εικοσιέξι (26) πράξεις με συμβάσεις, ανέρχονται σε 4,98 εκατ. ευρώ, ποσό που αντιπροσωπεύει το 53,3% του αντίστοιχου συγχρηματοδοτούμενου συμβατικού τιμήματος, ή το 12,1% του συγχρηματοδοτούμενου από το ΕΚΤ προϋπολογισμού δημόσιας δαπάνης του ΕΠ.

Σύμφωνα με τα παραπάνω χρηματοοικονομικά στοιχεία εφαρμογής του ΕΠ, ως προς τον προϋπολογισμό του που συγχρηματοδοτείται από το ΕΚΤ, βάσει της ταξινόμησης του βαθμού επίτευξης των χρηματοοικονομικών στόχων, διαπιστώνεται ότι:

- i) Ως προς τις εντάξεις πράξεων, σε όρους προϋπολογισμού συγχρηματοδοτούμενης από το ΕΚΤ δημόσιας δαπάνης, ο βαθμός επίτευξης των στόχων του ΕΠ είναι πολύ χαμηλός, πλησιέστερα προς το ανώτερο όριο (άκρο) αυτής της κατάταξης.
- ii) Ως προς τις συμβάσεις (ΝΟΔΕ), σε όρους συγχρηματοδοτούμενου από το ΕΚΤ συμβατικού τιμήματος, ο βαθμός επίτευξης των χρηματοοικονομικών στόχων του ΕΠ είναι χαμηλός, πλησιέστερα δε προς το χαμηλότερο όριο (άκρο) αυτής της κατάταξης.
- iii) Ως προς τις συγχρηματοδοτούμενες από το ΕΚΤ δαπάνες (πληρωμές), ο βαθμός επίτευξης των στόχων του ΕΠ είναι πολύ χαμηλός, πλησιέστερα προς το ανώτερο / υψηλότερο όριο (άκρο) αυτής της κατάταξης.

Όπως έχει προαναφερθεί, οι βαθμοί επίτευξης των αντίστοιχων χρηματοοικονομικών στόχων του ΕΠ, ως προς το ΕΚΤ, ανά στάδιο / φάση εφαρμογής (υλοποίησής) του, επηρεάζονται σημαντικά από την πολύ πρόσφατη σημαντική αύξηση του προϋπολογισμού του συγκεκριμένου Ταμείου στο Πρόγραμμα. Παράλληλα όμως και ανεξάρτητα απ' αυτήν την παράμετρο, οι βαθμοί

επίτευξης των χρηματοοικονομικών στόχων του ΕΠ, όσον αφορά στον συγχρηματοδοτούμενο από το ΕΚΤ προϋπολογισμό του, εξαρτώνται και από τον βαθμό ενεργοποίησης αυτού του προϋπολογισμού, υπό την έννοια της εξειδίκευσης και των προσκλήσεων προς δυνητικούς δικαιούχους. Ως προς αυτές τις παραμέτρους διαπιστώνεται ότι, σ' αυτά τα στάδια εφαρμογής του ΕΠ για το ΕΚΤ είναι πολύ χαμηλοί ή χαμηλοί αντίστοιχα, με οριακή αλλαγή κατά μία κλίμακα του βαθμού κατάταξης, αν δεν συνυπολογισθεί η πολύ πρόσφατη αύξηση του συγχρηματοδοτούμενου από το ΕΚΤ προϋπολογισμού του ΕΠ.

Το γεγονός αυτό οφείλεται σε πολλούς παράγοντες, οι οποίοι κατά κύριο λόγο αφορούν, αφ' ενός στη φύση των δράσεων που συγχρηματοδοτούνται από το ΕΚΤ στο ΕΠ, αφ' ετέρου από τον τρόπο προγραμματισμού (ενεργοποίησης) και εφαρμογής (υλοποίησης) αυτών των δράσεων σε όλα τα ΠΕΠ, οι οποίες πρωτίστως εκφράζουν αντίστοιχες εθνικές πολιτικές.

Όλες οι παραπάνω παράμετροι εφαρμογής των συγχρηματοδοτούμενων από το ΕΚΤ δράσεων του ΕΠ «Βόρειο Αιγαίο», καθιστούν ιδιαίτερα επισφαλή την επίτευξη των χρηματοοικονομικών στόχων του ΕΚΤ στο ΕΠ, όπως αναλυτικά παρουσιάζεται σε επόμενο μέρος της παρούσας έκθεσης.

1.1.3. Σε επίπεδο Άξονα Προτεραιότητας

Αναφορικά με την αποτελεσματικότητα εφαρμογής του Προγράμματος, ως προς τους χρηματοοικονομικούς στόχους του, σε επίπεδο Άξονα Προτεραιότητας, Θεματικό Στόχο και Επενδυτική Προτεραιότητα, η εικόνα διαφοροποιείται σημαντικά μεταξύ αυτών των τριών Κανονιστικών διακριτών μερών του ΕΠ και παρουσιάζεται αμέσως πιο κάτω. Τα σχετικά στοιχεία περιλαμβάνονται με λεπτομέρεια στους πίνακες Α.2α, Α.3α και Α.3β, καθώς και παραστατικά στα διαγράμματα Α.1 και Α.2 του παραρτήματος Α της παρούσας έκθεσης.

1.1.3.1. Άξονας Προτεραιότητας (ΑΠ) 1: «Άμεση ανάσχεση της συρρίκνωσης της παραγωγικής/επιχειρηματικής δραστηριότητας, ενδυνάμωση της ελκυστικότητας, της ανταγωνιστικότητας και της εξωστρέφειας των νησιών της Περιφέρειας, ιδιαίτερα των μικρομεσαίων επιχειρήσεων και αύξηση της περιφερειακής προστιθέμενης αξίας, με αιχμή την καινοτομία»

Ο ΑΠ1, ο οποίος συγχρηματοδοτείται από το ΕΤΠΑ, με συμμετοχή στον συνολικό προϋπολογισμό ΕΤΠΑ του ΕΠ κατά 14,87%, εμφανίζει πολύ χαμηλούς έως και μηδενικούς βαθμούς επιτευξιμότητας των χρηματοοικονομικών στόχων του, με δεδομένο ότι:

- α) Έχουν ενταχθεί μόνο δύο πράξεις προϋπολογισμού συγχρηματοδοτούμενης δημόσιας δαπάνης 9,25 εκατ. ευρώ, οι οποίες αντιπροσωπεύουν το 23,1% του αντίστοιχου προϋπολογισμού του Άξονα Προτεραιότητας.
- β) Το συγχρηματοδοτούμενο συμβατικό τίμημα της συγκεκριμένης πράξης, είναι ισόποσο με τον συγχρηματοδοτούμενο προϋπολογισμό ένταξης, ήτοι 9,25 εκατ. ευρώ, με δεδομένο ότι αφορά σε κρατική ενίσχυση, περίπτωση που ο συγχρηματοδοτούμενος προϋπολογισμός

ένταξης ταυτίζεται με το συγχρηματοδοτούμενο συμβατικό τίμημα και αντιστοιχεί στο 23,1% του συγχρηματοδοτούμενου προϋπολογισμού του ΑΠ1.

γ) Μια εκ των δύο ενταγμένων πράξεων στον Άξονα Προτεραιότητας 1, παρουσιάζει δαπάνες ύψους 2,0 εκατ.

Σημειωτέον δε ότι, μία εκ των ενταγμένων πράξεων στον ΑΠ1 αφορά στο Θεματικό Στόχο 3 «Ενίσχυση των ΜΜΕ», ο οποίος δεσμεύει το 68,75% του προϋπολογισμού του ΑΠ1, ή το 10,22% του προϋπολογισμού ΕΤΠΑ του ΕΠ και ο προϋπολογισμός ένταξης και το συμβατικό της τίμημα αντιπροσωπεύουν το 29,09% του προϋπολογισμού του Θεματικού Στόχου 3. Η συγκεκριμένη πράξη αναφέρεται στην Επενδυτική Προτεραιότητα 3d «Στήριξη της ικανότητας των ΜΜΕ να αναπτύσσονται σε περιφερειακές, εθνικές και διεθνείς αγορές, και να συμμετέχουν σε διαδικασίες καινοτομίας» αντιπροσωπεύοντας το 49,23% του ενδεικτικού προϋπολογισμού της Επενδυτικής Προτεραιότητας, ο οποίος αντιστοιχεί στο 59,09% του προϋπολογισμού του Θεματικού Στόχου 1.

Η δεύτερη ενταγμένη πράξη στον ΑΠ1 αφορά στο Θεματικό Στόχο 1 «Ενίσχυση της έρευνας, της τεχνολογικής ανάπτυξης και της καινοτομίας», ο οποίος «δεσμεύει» το 15,63% του προϋπολογισμού του ΑΠ1, ή το 2,32% του προϋπολογισμού ΕΤΠΑ του ΕΠ και ο προϋπολογισμός ένταξης και το συμβατικό της τίμημα αντιπροσωπεύουν το 20,0% του του προϋπολογισμού του Θεματικού Στόχου 1. Παράλληλα, η πράξη αυτή αναφέρεται στην Επενδυτική Προτεραιότητα 1b «Προαγωγή επιχειρηματικών επενδύσεων στην έρευνα και καινοτομία, ανάπτυξη δεσμών και συνεργειών μεταξύ επιχειρήσεων, κέντρων έρευνας και ανάπτυξης και του τομέα της τριτοβάθμιας εκπαίδευσης, ιδίως μέσω της προαγωγής επενδύσεων στην ανάπτυξη προϊόντων και υπηρεσιών, στη μεταφορά τεχνολογίας, στην κοινωνική καινοτομία, στην οικολογική καινοτομία, στις εφαρμογές παροχής δημόσιων υπηρεσιών, στην ενθάρρυνση της ζήτησης, στη δικτύωση, στα συμπλέγματα φορέων και στην ανοιχτή καινοτομία μέσω ευφυούς εξειδίκευσης, καθώς και στήριξη της τεχνολογικής και εφαρμοσμένης έρευνας, δοκιμαστικών δράσεων, ενεργειών έγκαιρης επικύρωσης προϊόντων, προηγμένων ικανοτήτων παραγωγής και πρώτης παραγωγής, ειδικά σε βασικές τεχνολογίες, και διάδοση των τεχνολογιών γενικής εφαρμογής», καλύπτοντας το 28,57% του ενδεικτικού προϋπολογισμού της Επενδυτικής Προτεραιότητας, ο οποίος αντιπροσωπεύει το 70% του προϋπολογισμού του Θεματικού Στόχου 1.

Επίσης, θα πρέπει να σημειωθεί ότι, οι υπόλοιποι ο Θεματικός Στόχος 2 του ΑΠ1, με τις αντίστοιχες δύο (2) Επενδυτικές Προτεραιότητες που περιλαμβάνονται σ' αυτόν, καθώς και η Επενδυτικές Προτεραιότητες 1a του Θεματικού Στόχου 1 και 3a & 3b του Θεματικού Στόχου 3, αντιπροσωπεύοντας συνολικά το 32,8% του προϋπολογισμού του ΑΠ1, δεν παρουσιάζουν καν έναρξη υλοποίησης υπό το πρίσμα των εντάξεων.. Όσον αφορά στην ενεργοποίηση του ΑΠ1,

εμφανίζονται δράσεις που έχουν εξειδικευθεί, προϋπολογισμού 33,35 εκατ. ευρώ, που αντιπροσωπεύουν το 83,4% του προϋπολογισμού του Άξονα Προτεραιότητας, ή το 76,0% του ΘΣ1, το 65,6% του ΘΣ2 και το 89,1% του ΘΣ3 (χωρίς τις εξειδικεύσεις των στρατηγικών Χωρικής Ανάπτυξης). Ωστόσο, οι περισσότερες δράσεις που έχουν εξειδικευθεί παραμένουν ανενεργές (για περισσότερο από ένα έτος), ως προς την υλοποίηση υπο την έννοια των εντάξεων, λόγω προβλημάτων / εμποδίων θεσμικού περιεχομένου, ως προς την επιλογή Ενδιάμεσου Φορέα Διαχείρισης (ΕΦΔ) κρατικών ενισχύσεων, αλλά και εμποδίων τεχνικού περιεχομένου ως προς τη δυνατότητα «υποδοχής» προσκλήσεων κρατικών ενισχύσεων από το Πληροφορικό Σύστημα Κρατικών Ενισχύσεων (ΠΣΚΕ), σε κεντρικό επίπεδο. Επιπλέον, πρόοδος στην ενεργοποίηση υπό το πρίσμα των προσκλήσεων προς δυνητικούς δικαιούχους πράξεων, σημειώνεται στην Επενδυτική Προτεραιότητα 1α του Θεματικού Στόχου 1 καθώς και στην Επενδυτική Προτεραιότητα 2c του Θεματικού Στόχου 2, με την δημοσίευση προσκλήσεων συνολικού προϋπολογισμού ύψους 7,1 εκατ. ευρώ, εκ των οποίων μια πρόσκληση ποσού 1,8 εκατ. ευρώ αφορά σε δράσεις της Στρατηγικής ΟΧΕ της Περιφέρειας. Με βάση τα παραπάνω στοιχεία εφαρμογής του ΑΠ1, όπως αποτυπώνονται σε βαθμολογία στους πίνακες Α.3α και Α.3β του παραρτήματος Α της παρούσας έκθεσης, σύμφωνα με την ταξινόμηση του βαθμού επίτευξης των χρηματοοικονομικών στόχων του, διαπιστώνεται ότι:

- i) Ως προς τις εντάξεις, ο βαθμός επίτευξης των στόχων του είναι χαμηλός, πλησιέστερα προς το κατώτερο όριο της συγκεκριμένη κατάταξης.
- ii) Ως προς τις συμβάσεις (ΝΟΔΕ), ο βαθμός επίτευξης των στόχων του είναι χαμηλός, πλησιέστερα όμως προς το κατώτερο όριο της συγκεκριμένης κατάταξης.
- iii) Ως προς τις δαπάνες, ο βαθμός επίτευξης των στόχων του είναι πολύ χαμηλός, πλησίον του χαμηλότερου ορίου της συγκεκριμένης κατάταξης.

Παράλληλα, μηδενικοί είναι οι βαθμοί υλοποίησης σε όλα τα στάδια εφαρμογής (εντάξεις, συμβάσεις, δαπάνες) του Θεματικού Στόχου 2, καθώς και των Επενδυτικών Προτεραιοτήτων 1α, 2b, 2c, 3a και 3b, ενώ πρόοδος στην ενεργοποίηση υπό την έννοια προσκλήσεων προς δυνητικούς δικαιούχους, σημειώνεται μόνο για τις Επενδυτικές Προτεραιότητες 1a & 2c, στο πλαίσιο των οποίων έχουν εκδοθεί προσκλήσεις προϋπολογισμού που υπερβαίνει το 100% του ενδεικτικού προϋπολογισμού τους.

Πολύ συνοπτικά και σε γενικές γραμμές, σύμφωνα με τα παραπάνω και όπως φαίνεται παραστατικά στο διάγραμμα Α.1 του παραρτήματος Α της παρούσας έκθεσης, ο Άξονας Προτεραιότητας 1, σε όλα τα στάδια / φάσεις ενεργοποίησης και υλοποίησής του βρίσκεται στη χαμηλότερη κλίμακα βαθμολογίας, ως προς την επίτευξη των χρηματοοικονομικών στόχων του όσον αφορά στους ΑΠ του ΕΠ που συγχρηματοδοτούνται από το ΕΤΠΑ. Το γεγονός αυτό, σε συνδυασμό με την ιδιαίτερη σημασία του ΑΠ1 στη θεματική συγκέντρωση ΕΤΠΑ, λαμβάνοντας υπ' όψη και τον προϋπολογισμό του σε συγχρηματοδοτούμενη δημόσια δαπάνη, το ύψος της

οποίας στο διάγραμμα A.1 εκφράζεται με τη διάμετρο του κύκλου που αντιστοιχεί στον συγκεκριμένο ΑΠ, είναι ιδιαίτερα ανησυχητικό.

1.1.3.2. Άξονας Προτεραιότητας (ΑΠ) 2α: «Ανάπτυξη, αξιοποίηση και αύξηση της συμμετοχής του ανθρώπινου δυναμικού στην αγορά εργασίας, ενεργός ένταξη και κοινωνική ενσωμάτωση κοινωνικά και οικονομικά ευπαθών ομάδων»

Ο ΑΠ2α, έχει προϋπολογισμό 40,48 εκατ. ευρώ δημόσιας δαπάνης, κατόπιν της πρόσφατης αύξησης των αρχικών πόρων του, κατά 22,84%, συγχρηματοδοτούμενος από το ΕΚΤ, ποσό το οποίο αντιπροσωπεύει το 98,53% του αντίστοιχου προϋπολογισμού ΕΚΤ του Προγράμματος. Σύμφωνα με τα παρακάτω στοιχεία, τα οποία αναλυτικά εμφανίζονται στους πίνακες Β.1α και Β.1β του παραρτήματος Β, ο ΑΠ2α εμφανίζει σχετικά χαμηλό βαθμό επίτευξης των χρηματοοικονομικών του στόχων. Συγκεκριμένα:.

- α) Έχουν ενταχθεί εικοσιπέντε (25) πράξεις, προϋπολογισμού συγχρηματοδοτούμενης δημόσιας δαπάνης 9,41 εκατ. ευρώ, ήτοι το 23,3% του αντίστοιχου προϋπολογισμού του συγκεκριμένου Άξονα Προτεραιότητας.
- β) Συμβάσεις (ΝΟΔΕ), με συμβατικό τίμημα 9,10 εκατ. ευρώ δημόσιας δαπάνης, εμφανίζουν 25 πράξεις, των οποίων το παραπάνω συμβατικό τίμημα αντιπροσωπεύει το 22,5% αντίστοιχου προϋπολογισμού του ΑΠ ή το 96,7% του προϋπολογισμού των ενταγμένων πράξεων.
- γ) Οι πραγματοποιηθείσες δαπάνες στο πλαίσιο του συγκεκριμένου Άξονα Προτεραιότητας, προέρχονται από 24 πράξεις και ανέρχονται σε 4,81 εκατ. ευρώ, αντιπροσωπεύοντας το 11,9% του προϋπολογισμού του Άξονα Προτεραιότητας, ή το 52,8% των ΝΟΔΕ.

Με βάση τα παραπάνω συνολικά στοιχεία εφαρμογής του ΑΠ2α, σύμφωνα με την ταξινόμηση του βαθμού επίτευξης των χρηματοοικονομικών στόχων του, διαπιστώνεται ότι:

- i) Ως προς τις εντάξεις, ο βαθμός επίτευξης των στόχων του είναι πολύ χαμηλός, πλησίον του υψηλότερου / ανώτερου ορίου αυτής της κατάταξης.
- ii) Ως προς τις συμβάσεις (ΝΟΔΕ), ο βαθμός επίτευξης των στόχων του είναι επίσης χαμηλός, πλησίον όμως, του χαμηλότερου ορίου αυτής της κατάταξης.
- iii) Ως προς τις δαπάνες, ο βαθμός επίτευξης των στόχων του είναι πολύ χαμηλός, πλησίον, όμως, του υψηλότερου ορίου αυτής της κατάταξης.

Πέραν των παραπάνω, λαμβάνοντας υπ' όψη και τους βαθμούς επίτευξης των στόχων του κατά τα στάδια προετοιμασίας ενεργοποίησης (εξειδικεύσεις), ενεργοποίησης (προσκλήσεις προς δυνητικούς δικαιούχους), στο διάγραμμα A.1 του παραρτήματος Α, φαίνεται παραστατικά ότι, ο συγκεκριμένος Άξονας Προτεραιότητας του ΕΠ κατέχει τις δύο τελευταίες θέσεις στην κλίμακα βαθμολογίας επίτευξης των χρηματοοικονομικών στόχων του τόσο σε αυτά τα στάδια εφαρμογής όσο και στο στάδιο / φάση έναρξης υλοποίησης.,

Με δεδομένο ότι, ο συγκεκριμένος Άξονας Προτεραιότητας δεσμεύει το 98,53% του προϋπολογισμού ΕΚΤ του Προγράμματος και ως εκ τούτου αντιπροσωπεύει σχεδόν το σύνολο του συγκεκριμένου Ταμείου στο ΕΠ «Βόρειο Αιγαίο», αμέσως πιο κάτω παρουσιάζεται αναλυτικά το επίπεδο εφαρμογής του Άξονα προτεραιότητας, ανά Θεματικό Στόχο και ανά Επενδυτική Προτεραιότητα, με αντίστοιχες αναφορές, όπου απαιτείται, στο επίπεδο ενεργοποίησης (εξειδικεύσεις και προσκλήσεις προς δυνητικούς δικαιούχους). Αυτή η ανάλυση λαμβάνει υπ' όψη της ότι, η διάρθρωση / δομή του Άξονα Προτεραιότητας σε Θεματικούς Στόχους και αντίστοιχες Επενδυτικές Προτεραιότητες, συγχρηματοδοτούμενες από το ΕΚΤ, όπως αναλυτικά παρουσιάζεται στους πίνακες Β.1α και Β.1β του παραρτήματος Β της παρούσας έκθεσης, έχει ως εξής:

- Περιλαμβάνει δύο (2) Θεματικούς Στόχους, ήτοι τον 8 και τον 9.
- Ο Θεματικός Στόχος 8, δεσμεύει μόλις το 6,19% του προϋπολογισμού του ΑΠ και περιλαμβάνει δύο (2) Επενδυτικές Προτεραιότητες, ήτοι την 8iii και την 8v.
- Ο ενδεικτικός προϋπολογισμός της Επενδυτικής Προτεραιότητας 8iii αντιπροσωπεύει σχεδόν το 60% του προϋπολογισμού του Θεματικού Στόχου 8 και η 8v το υπόλοιπο 40%, με πολύ μικρό χρηματοδοτικό ειδικό βάρος (συμμετοχή) κάθε μία στον συνολικό προϋπολογισμό του ΑΠ2α.
- Ο Θεματικός Στόχος 9 δεσμεύει το συντριπτικά μεγαλύτερο μέρος του προϋπολογισμού του ΑΠ2α, ήτοι το 92,44% και περιλαμβάνει πέντε (5) Επενδυτικές Προτεραιότητες (9i, 9ii, 9iii, 9iv και 9v), των οποίων ο ενδεικτικός προϋπολογισμός διαφοροποιείται σημαντικά μεταξύ τους και ως εκ τούτου είναι σημαντικά διαφοροποιημένο το ειδικό χρηματοδοτικό βάρος κάθε μιας, τόσο στον συνολικό προϋπολογισμό του Θεματικού Στόχου 9, όσο και στον συνολικό προϋπολογισμό του ΑΠ2α. Το χρηματοδοτικό ειδικό βάρος κάθε Επενδυτικής Προτεραιότητας σχολιάζεται στην ανάλυση του επιπέδου χρηματοοικονομικής εφαρμογής και αποτελεσματικότητας, κάθε μίας Επενδυτικής Προτεραιότητας.

Κατόπιν των παραπάνω αναφορών ως προς την διάρθρωση / δομή του Άξονα Προτεραιότητας σε Θεματικούς Στόχους και Επενδυτικές Προτεραιότητες, η αποτελεσματικότητα χρηματοοικονομικής εφαρμογής κάθε Θεματικού Στόχου και Επενδυτικής Προτεραιότητας αναλύεται αμέσως πιο κάτω, σύμφωνα με τα στοιχεία των πινάκων Α.2α, Α.3α και Α.3β, καθώς και την παραστατική απεικόνιση στο διάγραμμα Α.2 του παραρτήματος Α της παρούσας έκθεσης.

1.1.3.2.1. Θεματικός Στόχος 8 «Προώθηση της βιώσιμης απασχόλησης υψηλής ποιότητας και υποστήριξη της κινητικότητας των εργαζομένων»

Ο Θεματικός Στόχος 8 παρουσιάζει μηδενική επίτευξη των χρηματοοικονομικών στόχων του σε όλα τα επίπεδα εφαρμογής του (εντάξεις, συμβάσεις, δαπάνες), αλλά και μηδενική ενεργοποίηση, ως προς την εξειδίκευση δράσεων και κατ' ακολουθία ως προς τις προσκλήσεις προς δυνητικούς δικαιούχους.

Η παραπάνω εικόνα του Θεματικού Στόχου ταυτίζεται με την εικόνα των δύο Επενδυτικών Προτεραιοτήτων που περιλαμβάνονται σ' αυτόν, ήτοι των Επενδυτικών Προτεραιοτήτων 8iii και 8v.

1.1.3.2.2. Θεματικός Στόχος 9 «Πρώθηση της κοινωνικής ένταξης και καταπολέμηση της φτώχειας και κάθε διάκρισης»

Ο Θεματικός στόχος 9 στο σύνολό του παρουσιάζει την παρακάτω εικόνα χρηματοοικονομικής εφαρμογής και αποτελεσματικότητας:

- Έχουν ενταχθεί είκοσι πέντε (25) πράξεις συγχρηματοδοτούμενου προϋπολογισμού 9,41 εκατ. ευρώ, που αντιπροσωπεύουν το 24,8% του αντίστοιχου προϋπολογισμού του ΘΣ 9, ή το 23,3% του αντίστοιχου προϋπολογισμού του ΑΠ2α.
- Οι υπογεγραμμένες συμβάσεις, έχουν συγχρηματοδοτούμενο συμβατικό τίμημα 9,10 εκατ. ευρώ, το οποίο αντιστοιχεί στο 96,7% του προϋπολογισμού ενταγμένων πράξεων στο ΘΣ 9, αλλά στο 24,0% του προϋπολογισμού του ΘΣ 9 και στο 22,5% του προϋπολογισμού του ΑΠ2α.
- Οι δαπάνες των συμβασιοποιημένων υποέργων του ΘΣ 9 ανέρχονται σε 4,81 εκατ. ευρώ, ποσό που αντιστοιχεί στο 52,8% του συμβατικού τιμήματος των ΝΟΔΕ, ή στο 12,7% του προϋπολογισμού του ΘΣ 9 και στο 11,9% του προϋπολογισμού του ΑΠ2α.

Σύμφωνα με τα παραπάνω στοιχεία εφαρμογής του ΘΣ 9 στον ΑΠ2α και με βάση την μεθοδολογία ταξινόμησης του βαθμού επίτευξης των στόχων, όπως έχει περιγραφεί στα προηγούμενα, διαπιστώνεται ότι, ο βαθμός επίτευξης των χρηματοοικονομικών στόχων του ΘΣ 9 έχει ως εξής:

- i) Ως προς τις εντάξεις, είναι πολύ χαμηλός και πολύ πλησίον προς το υψηλότερο όριο αυτής της κατάταξης.
- ii) Ως προς τις συμβάσεις (ΝΟΔΕ), είναι επίσης χαμηλός και πλησίον στο μέσο της απόστασης μεταξύ των ορίων αυτής της κατάταξης και προς το χαμηλότερο όριο της.
- iii) Ως προς τις δαπάνες είναι πολύ χαμηλός, αλλά πλησιέστερα προς το υψηλότερο όριο αυτής της κατάταξης.

Πέραν αυτών, όμως, των στοιχείων εφαρμογής του Θεματικού Στόχου 9, που αφορούν στην εφαρμογή του (υλοποίησή του), με έναρξη αυτής της εφαρμογής από τις εντάξεις πράξεων, τα οποία (στοιχεία) κατατάσσουν την αποτελεσματικότητα εφαρμογής του ΘΣ 9 σε χαμηλούς έως πολύ χαμηλούς βαθμούς (επίπεδα), διαπιστώνεται μέσο επίπεδο εξειδίκευσης του προϋπολογισμού του σε συγκεκριμένες δράσεις (61,2%) και επίσης, σε πολύ χαμηλά επίπεδα προσκλήσεων προς δυνητικούς δικαιούχους (το 32,0% του προϋπολογισμού του).

Σημείωση

Επισημαίνεται ότι, τα παραπάνω ποσοστά ενεργοποίησης και εφαρμογής (υλοποίησης) του ΘΣ 9 επί του προϋπολογισμού του, διαμορφώνονται σ' αυτά τα επίπεδα κατόπιν της πρόσφατης αύξησης του προϋπολογισμού του ΘΣ 9, κατά 24,7%.

Από την απεικόνιση στο διάγραμμα Α.2 του παραρτήματος Α, όλων των παραπάνω στοιχείων ενεργοποίησης και υλοποίησης των δύο Θεματικών Στόχων του ΑΠ2α, φαίνεται παραστατικά η θέση τους στην κλίμακα βαθμολογίας επίτευξης των στόχων τους, σε σχέση με το μέγεθος του προϋπολογισμού τους και κατ' ακολουθία πως επηρεάζει ο κάθε Θεματικός Στόχος τον ΑΠ2α.

Κατόπιν των παραπάνω συνολικών στοιχείων χρηματοοικονομικής αποτελεσματικότητας του Θεματικού Στόχου 9, ο αντίστοιχος βαθμός αποτελεσματικότητας εφαρμογής κάθε μιας Επενδυτικής Προτεραιότητας του ΘΣ 9, παρουσιάζεται αμέσως πιο κάτω.

α) Επενδυτική Προτεραιότητα 9i «Ενεργητική ένταξη, μεταξύ άλλων και με σκοπό την προώθηση των ίσων ευκαιριών και της δραστήριας συμμετοχής και τη βελτίωση των δυνατοτήτων απασχόλησης»

Η Επενδυτική Προτεραιότητα 9i έχει ενδεικτικό προϋπολογισμό 9,04 εκατ. ευρώ συγχρηματοδοτούμενης δημόσιας δαπάνης, ο οποίος αντιστοιχεί στο 23,79% του προϋπολογισμού του ΘΣ 9, ή/και στο 22,33% του προϋπολογισμού του ΑΠ2α.

Το επίπεδο εφαρμογής της συγκεκριμένης Επενδυτικής Προτεραιότητας και εξ' αυτού ο βαθμός χρηματοοικονομικής αποτελεσματικότητάς της προσδιορίζεται από τα εξής στοιχεία:

- Τον συγχρηματοδοτούμενο προϋπολογισμό εντάξεων, ο οποίος ανέρχεται στο 37,9% του ενδεικτικού προϋπολογισμού της και αφορά σε τρεις (3) ενταγμένες πράξεις.
- Το συγχρηματοδοτούμενο συμβατικό τίμημα, το οποίο ανέρχεται στο 35,9% του ενδεικτικού προϋπολογισμού της και αναφέρεται σε τρεις (3) πράξεις.
- Τις συγχρηματοδοτούμενες δαπάνες, οι οποίες ανέρχονται στο 2% του αντίστοιχου ενδεικτικού προϋπολογισμού της συγκεκριμένης Επενδυτικής Προτεραιότητας και προέρχονται από τις τρεις (3) συμβασιοποιημένες πράξεις.

Με βάση τα παραπάνω στοιχεία και σύμφωνα με τη μεθοδολογία κατάταξης του βαθμού αποτελεσματικότητας εφαρμογής των Κανονιστικών διακριτών μερών του ΕΠ, η συγκεκριμένη Επενδυτική Προτεραιότητα παρουσιάζει τους παρακάτω βαθμούς επίτευξης των χρηματοοικονομικών της στόχων, ανά στάδιο εφαρμογής:

- i) Ως προς τις εντάξεις πράξεων μέσο βαθμό επίτευξης, πλησιέστερα προς το χαμηλότερο όριο κατάταξης.
- ii) Ως προς τις συμβασιοποιήσεις (ΝΟΔΕ) υψηλό βαθμό επίτευξης, πολύ πλησίον όμως στο χαμηλότερο όριο αυτής της κατάταξης.

iii) Ως προς τις δαπάνες μέσο βαθμό επίτευξης, αλλά πλησιέστερα προς το υψηλότερο όριο αυτής της κατάταξης.

β) Επενδυτική Προτεραιότητα 9ii «Κοινωνικοοικονομική ένταξη περιθωριοποιημένων κοινοτήτων, όπως οι Ρομά»

Η Επενδυτική Προτεραιότητα 9ii έχει ενδεικτικό προϋπολογισμό 5,32 εκατ. ευρώ συγχρηματοδοτούμενης δημόσιας δαπάνης, ο οποίος αντιπροσωπεύει το 14,0% του προϋπολογισμού του ΘΣ 9, ή το 13,15% του προϋπολογισμού του ΑΠ2α.

Το επίπεδο εφαρμογής της Επενδυτικής Προτεραιότητας και εξ' αυτού ο βαθμός χρηματοοικονομικής αποτελεσματικότητάς ανά στάδιο / φάση εφαρμογής, έχει ως εξής:

- Έχουν ενταχθεί πέντε (5) πράξεις συγχρηματοδοτούμενου προϋπολογισμού 1,63 εκατ. ευρώ, ποσό που αντιστοιχεί στο 30,7% του ενδεικτικού προϋπολογισμού της Επενδυτικής Προτεραιότητας.
- Οι υπογεγραμμένες συμβάσεις και στις πέντε (5) ενταγμένες πράξεις έχουν συγχρηματοδοτούμενο συμβατικό τίμημα 1,63 εκατ. ευρώ, το οποίο αντιπροσωπεύει το 30,7% του προϋπολογισμού της Επενδυτικής Προτεραιότητας.
- Οι συγχρηματοδοτούμενες δαπάνες της Επενδυτικής Προτεραιότητας που προέρχονται από τις πέντε συμβασιοποιημένες πράξεις, ανέρχονται σε 391,9 χιλ. ευρώ και αντιστοιχούν στο 7,4% του προϋπολογισμού της.

Σύμφωνα με τα παραπάνω στοιχεία και με βάση τη μεθοδολογία κατάταξης του βαθμού αποτελεσματικότητας εφαρμογής, η συγκεκριμένη Επενδυτική Προτεραιότητα εμφανίζει τους παρακάτω βαθμούς επίτευξης των χρηματοοικονομικών στόχων της, ανά στάδιο εφαρμογής:

- i) Ως προς τις εντάξεις πράξεων, με βάση το συγχρηματοδοτούμενο προϋπολογισμό τους εμφανίζει χαμηλό βαθμό επίτευξης, πλησιέστερα προς το μέσο της απόστασης μεταξύ των ακραίων τιμών της συγκεκριμένης κατάταξης.
- ii) Ως προς τις συμβάσεις, με βάση το συγχρηματοδοτούμενο συμβατικό τίμημα, εμφανίζει επίσης μέσο βαθμό επίτευξης, πλησιέστερα προς το κατώτερο όριο κατάταξης.
- iii) Ως προς τις δαπάνες, εμφανίζει πολύ χαμηλό βαθμό επίτευξης, σχεδόν στο μέσο της απόστασης μεταξύ των ορίων της εν λόγω κατάταξης.

γ) Επενδυτική Προτεραιότητα 9iii «Καταπολέμηση κάθε μορφής διακρίσεων και προώθηση των ίσων ευκαιριών»

Ο ενδεικτικός προϋπολογισμός της Επενδυτικής Προτεραιότητας, σε συγχρηματοδοτούμενη δημόσια δαπάνη, ανέρχεται σε 5,64 εκατ. ευρώ, και αντιπροσωπεύει το 14,85% του αντίστοιχου προϋπολογισμού του ΘΣ 9, ή το 13,93% του προϋπολογισμού του ΑΠ2α.

Ο βαθμός χρηματοοικονομικής αποτελεσματικότητας ανά στάδιο εφαρμογής της Επενδυτικής Προτεραιότητας εξάγεται από τα αντίστοιχα επίπεδα εφαρμογής της, τα οποία έχουν ως εξής:

- Ο συγχρηματοδοτούμενος προϋπολογισμός των έντεκα (11) ενταγμένων πράξεων ανέρχεται σε 2,91 εκατ. ευρώ, ο οποίος αντιστοιχεί στο 51,6% του ενδεικτικού προϋπολογισμού της Επενδυτικής Προτεραιότητας.
- Οι υπογεγραμμένες συμβάσεις, οι οποίες προέρχονται από τις έντεκα (11) ενταγμένες πράξεις, έχουν συμβατικό τίμημα 2,78 εκατ. ευρώ, ποσό που αντιπροσωπεύει το 49,3% του προϋπολογισμού της Επενδυτικής Προτεραιότητας.
- Οι συγχρηματοδοτούμενες δαπάνες, οι οποίες προέρχονται από δέκα (10) πράξεις, ανέρχονται σε 1,32 εκατ. ευρώ, αντιστοιχώντας στο 23,4% του προϋπολογισμού της Επενδυτικής Προτεραιότητας.

Με βάση τα παραπάνω στοιχεία, η Επενδυτική Προτεραιότητα 9iii εμφανίζει τους παρακάτω βαθμούς επίτευξης των χρηματοοικονομικών στόχων της, ανά στάδιο / φάση εφαρμογής:

- i) Ως προς τον συγχρηματοδοτούμενο προϋπολογισμό ενταγμένων πράξεων, εμφανίζει υψηλό βαθμό επίτευξης, πλησιέστερα προς το κατώτερο όριο κατάταξης.
- ii) Ως προς το συμβατικό τίμημα των υπογεγραμμένων συμβάσεων, εμφανίζει υψηλό βαθμό επίτευξης, πλησιέστερα προς το ανώτερο όριο αυτής της κατάταξης.
- iii) Ως προς τις συγχρηματοδοτούμενες δαπάνες εμφανίζει χαμηλό βαθμό επίτευξης, πλησιέστερα όμως στο ανώτερο όριο της εν λόγω κατάταξης.

δ) Επενδυτική Προτεραιότητα 9iv «Βελτίωση της πρόσβασης σε οικονομικά προσιτές, βιώσιμες και υψηλής ποιότητας υπηρεσίες, συμπεριλαμβανομένων των υπηρεσιών υγειονομικής περίθαλψης και των κοινωνικών υπηρεσιών κοινής ωφέλειας»

Η συγκεκριμένη Επενδυτική Προτεραιότητα έχει τον μεγαλύτερο ενδεικτικό προϋπολογισμό απ' όλες τις Επενδυτικές Προτεραιότητες του ΘΣ9, ίσο με 15,95 εκατ. ευρώ αντιπροσωπεύοντας το 42,0% του προϋπολογισμού του ΘΣ9 ή το 39,40% του προϋπολογισμού του ΑΠ2α.

Το επίπεδο εφαρμογής της Επενδυτικής Προτεραιότητας και εξ' αυτού ο βαθμός χρηματοοικονομικής αποτελεσματικότητάς της ανά στάδιο / φάση εφαρμογής, έχει ως εξής:

- Έχουν ενταχθεί έξι (6) πράξεις, συνολικού συγχρηματοδοτούμενου προϋπολογισμού 1,45 εκατ. ευρώ, ο οποίος αντιστοιχεί στο 9,1% του ενδεικτικού προϋπολογισμού της Επενδυτικής Προτεραιότητας.
- Οι υπογεγραμμένες συμβάσεις, οι οποίες προέρχονται και από τις πέντε (5) ενταγμένες πράξεις, έχουν συγχρηματοδοτούμενο συμβατικό τίμημα 1,45 εκατ. ευρώ, που αντιπροσωπεύει το 9,1% του ενδεικτικού προϋπολογισμού της Επενδυτικής Προτεραιότητας.

- Οι συγχρηματοδοτούμενες δαπάνες της Επενδυτικής Προτεραιότητας, οι οποίες προέρχονται από τέσσερεις (4) πράξεις, ανέρχονται μόλις στις 537,5 χιλ. ευρώ και αντιστοιχούν στο 3,4% του προϋπολογισμού της.

Σύμφωνα με τα παραπάνω στοιχεία εφαρμογής της Επενδυτικής Προτεραιότητας, διαπιστώνονται ως προς τον βαθμό επίτευξης των χρηματοοικονομικών στόχων της, ανά στάδιο / φάση εφαρμογής της, τα εξής:

- i) Ως προς τον συγχρηματοδοτούμενο προϋπολογισμό ενταγμένων πράξεων, η Επενδυτική Προτεραιότητα παρουσιάζει πολύ χαμηλό βαθμό επίτευξης των στόχων της, πλησιάζοντας το κατώτατο όριο κατάταξης αυτής της ταξινόμησης.
- ii) Ως προς τις συμβάσεις, σε σχέση με το συγχρηματοδοτούμενο συμβατικό τίμημα, εμφανίζει επίσης πολύ χαμηλό βαθμό επίτευξης, προσδιοριζόμενος σχεδόν στο μέσο μεταξύ του μηδενικού και του 20%
- iii) Τέλος, ως προς τις συγχρηματοδοτούμενες δαπάνες, η Επενδυτική Προτεραιότητα παρουσιάζει πολύ χαμηλό βαθμό επίτευξης των αντίστοιχων στόχων της, πλησιάζοντας το μηδέν, ως ποσοστό επί του προϋπολογισμού της.

Με βάση τα προαναφερόμενα στοιχεία και λαμβάνοντας υπ' όψη το ειδικό χρηματοδοτικό βάρος της συγκεκριμένης Επενδυτικής Προτεραιότητας στον προϋπολογισμό του Θεματικού Στόχου 9, αλλά και στον προϋπολογισμό του ΑΠ2α, η μεγάλη υστέρηση στην εφαρμογή, αλλά και στην ενεργοποίησή της, δημιουργεί σοβαρό κίνδυνο μη επίτευξης των χρηματοοικονομικών στόχων του ΘΣ 9, αλλά και του ΑΠ2α συνολικά.

- ε) Επενδυτική Προτεραιότητα 9ν «Προώθηση της κοινωνικής επιχειρηματικότητας και της επαγγελματικής ενσωμάτωσης σε κοινωνικές επιχειρήσεις και την κοινωνική και αλληλέγγυο οικονομία ώστε, να διευκολυνθεί η πρόσβαση στην απασχόληση»

Ο ενδεικτικός συγχρηματοδοτούμενος προϋπολογισμός της συγκεκριμένης Επενδυτικής Προτεραιότητας ανέρχεται στα 2,03 εκατ. ευρώ και αντιπροσωπεύει το 5,3% του προϋπολογισμού του ΘΣ 9 ή/και το 5,0% του αντίστοιχου προϋπολογισμού του ΑΠ2α.

Η συγκεκριμένη Επενδυτική Προτεραιότητα παραμένει ανενεργή, τόσο από πλευράς προετοιμασίας ενεργοποίησης (εξειδικεύσεις), όσο και κατ' ακολουθία ενεργοποίησης και έναρξης εφαρμογής. Ως εκ τούτου, ο βαθμός επίτευξης των χρηματοοικονομικών στόχων της, σε όλα τα στάδια εφαρμογής της, είναι μηδενικός.

1.1.3.3. Άξονας Προτεραιότητας (ΑΠ) 2β: «Υποδομές υποστήριξης ανθρώπινου δυναμικού»

Ο συγκεκριμένος ΑΠ, ο οποίος συγχρηματοδοτείται από το ΕΤΠΑ, έχει προϋπολογισμό συγχρηματοδοτούμενης δημόσιας δαπάνης 37,04 εκατ. ευρώ, ο οποίος δεσμεύει το 13,77% του αντίστοιχου προϋπολογισμού ΕΤΠΑ του Προγράμματος. Σύμφωνα με τα αναλυτικά στοιχεία

ενεργοποίησης και υλοποίησης του ΑΠ2β, όπως αποτυπώνονται στους πίνακες Β.1α και Β.1β του παραρτήματος Β, ο συγκεκριμένος ΑΠ εμφανίζει υψηλό επίπεδο ενεργοποίησης και έναρξης εφαρμογής, ήτοι εξειδικεύσεις, προσκλήσεις και εντάξεις, ενώ η ουσιαστική υλοποίησή του (συμβασιοποιήσεις / ΝΟΔΕ και δαπάνες) είναι σε σχετικά χαμηλό επίπεδο. Συγκεκριμένα και πολύ συνοπτικά:

- α) Έχουν ενταχθεί τριάντα πέντε (35) πράξεις, προϋπολογισμού συγχρηματοδοτούμενης δημόσιας δαπάνης 40,47 εκατ. ευρώ, ήτοι το 109,3% του αντίστοιχου προϋπολογισμού του ΑΠ.
- β) Το συγχρηματοδοτούμενο συμβατικό τίμημα των υπογεγραμμένων συμβάσεων, οι οποίες αναφέρονται σε δώδεκα (12) πράξεις, ανέρχεται σε 13,15 εκατ. ευρώ και αντιπροσωπεύει το 35,5% του προϋπολογισμού του ΑΠ, ή το 32,5% του προϋπολογισμού του συνόλου των ενταγμένων πράξεων.
- γ) Οι πραγματοποιηθείσες δαπάνες στο πλαίσιο του συγκεκριμένου Άξονα Προτεραιότητας, οι οποίες προέρχονται από επτά (7) πράξεις, ανέρχονται σε 8,11 εκατ. ευρώ αντιπροσωπεύοντας το 21,9% του προϋπολογισμού του ΑΠ, ή το 61,7% των ΝΟΔΕ.

Με βάση τα παραπάνω συνολικά στοιχεία εφαρμογής του ΑΠ2β, σύμφωνα με την ταξινόμηση του βαθμού επίτευξης των χρηματοοικονομικών του στόχων, διαπιστώνεται ότι:

- i) Ως προς τις εντάξεις, ο βαθμός επίτευξης των στόχων του είναι ιδιαίτερα υψηλός, υπερβαίνοντας το 100%.
- ii) Ως προς τις συμβάσεις (ΝΟΔΕ), ο βαθμός επίτευξης των στόχων του είναι υψηλός, πολύ πλησίον στο κατώτερο όριο αυτής της κατάταξης.
- iii) Ως προς τις δαπάνες, ο βαθμός επίτευξης των στόχων του είναι χαμηλός, πλησιέστερα, όμως, προς το υψηλότερο όριο αυτής της κατάταξης.

Η παραπάνω κατάταξη του ΑΠ, όσον αφορά στην υλοποίηση ανά στάδιο εφαρμογής του, αλλά και η αντίστοιχη κατάταξή του ανά στάδιο ενεργοποίησης, φαίνεται παραστατικά στο διάγραμμα Α.1 του παραρτήματος Α. Στο συγκεκριμένο διάγραμμα φαίνεται ότι, ως προς τις εξειδικεύσεις ο ΑΠ2β καταλαμβάνει την δεύτερη υψηλότερη θέση κατάταξης μεταξύ των Αξόνων Προτεραιότητας, ενώ σε όλα τα υπόλοιπα στάδια/ φάσεις εφαρμογής (προσκλήσεις, εντάξεις, ΝΟΔΕ, δαπάνες), καταλαμβάνει την υψηλότερη θέση κατάταξης.

Αντίστοιχη απεικόνιση γίνεται στο διάγραμμα Α.2 για τους Θεματικούς Στόχους του ΑΠ, για τους οποίους αμέσως πιο κάτω γίνεται σχετική αναφορά.

Όσον αφορά στη διάρθρωση / δομή του συγκεκριμένου Άξονα Προτεραιότητας σε Θεματικούς Στόχους και Επενδυτικές Προτεραιότητες, περιλαμβάνει δύο (2) Θεματικούς Στόχους (9 και 10), με σχεδόν ισοκατανομημένο τον προϋπολογισμό μεταξύ των δύο Θεματικών Στόχων, ενώ ο μεν ΘΣ 9 περιλαμβάνει δύο (2) Επενδυτικές Προτεραιότητες, ο δε ΘΣ 10 μια (1). Αμέσως πιο κάτω,

γίνεται αναλυτική αναφορά στον βαθμό επίτευξης των χρηματοοικονομικών στόχων των Θεματικών Στόχων και Επενδυτικών Προτεραιοτήτων, καθώς και του χρηματοδοτικού ειδικού βάρους κάθε διακριτού μέρους του ΑΠ.

1.1.3.3.1 Θεματικός Στόχος 9 «Πρώθηση της κοινωνικής ένταξης και καταπολέμηση της φτώχειας και κάθε διάκρισης».

Ο προϋπολογισμός του ΘΣ9, σε συγχρηματοδοτούμενη δημόσια δαπάνη, ανέρχεται σε 20,00 εκατ. ευρώ, δεσμεύοντας το 54,00% του αντίστοιχου προϋπολογισμού του ΑΠ2β.

Στο σύνολό του ο ΘΣ 9 παρουσιάζει την παρακάτω εικόνα χρηματοοικονομικής εφαρμογής και αποτελεσματικότητας:

- Έχουν ενταχθεί δεκαεπτά (17) πράξεις συγχρηματοδοτούμενου προϋπολογισμού 18,0 εκατ. ευρώ, ποσό που αντιπροσωπεύει το 90,0% του αντίστοιχου προϋπολογισμού του ΘΣ9, ή το 48,6% του προϋπολογισμού του ΑΠ2β.
- Οι υπογεγραμμένες συμβάσεις (ΝΟΔΕ), οι οποίες αναφέρονται σε τέσσερεις (4) μόνο πράξεις, έχουν συγχρηματοδοτούμενο συμβατικό τίμημα 7,1 εκατ. ευρώ, το οποίο αντιστοιχεί στο 39,46% του συνολικού συγχρηματοδοτούμενου προϋπολογισμού των ενταγμένων πράξεων στον ΘΣ9, αλλά στο 35.5% του αντίστοιχου προϋπολογισμού του συγκεκριμένου Θεματικού Στόχου, ή / και στο 19.18% του προϋπολογισμού του ΑΠ2β.
- Οι συγχρηματοδοτούμενες δαπάνες των συμβασιοποιημένων υποέργων του ΘΣ9 ανέρχονται σε 6.22 εκατ. ευρώ, ποσό που αντιστοιχεί στο 87.6% του συμβατικού τιμήματος αυτών των υποέργων, ή στο 31.1% του προϋπολογισμού συγχρηματοδοτούμενης δημόσιας δαπάνης του ΘΣ9 και στο 16..8% του αντίστοιχου προϋπολογισμού του ΑΠ2β.

Από τα παραπάνω στοιχεία εφαρμογής του ΘΣ9 του ΑΠ2β που συγχρηματοδοτείται από το ΕΤΠΑ και σύμφωνα με την μεθοδολογία ταξινόμησης του βαθμού επίτευξης των χρηματοοικονομικών στόχων του, η οποία έχει αναλυτικά περιγραφεί στα προηγούμενα, διαπιστώνονται τα εξής:

- i) Ως προς τις εντάξεις πράξεων, ο βαθμός επίτευξης των χρηματοοικονομικών στόχων του είναι ιδιαίτερα υψηλός, πλησιέστερα στο κατώτερο όριο αυτής της κατάταξης.
- ii) Ως προς τις συμβάσεις (ΝΟΔΕ), ο βαθμός επίτευξης είναι μέσος, πλησιέστερα στο μέσο της απόστασης μεταξύ των δύο ακραίων τιμών αυτής της κατάταξης.
- iii) Ως προς τις συγχρηματοδοτούμενες δαπάνες, ο βαθμός επίτευξης των χρηματοοικονομικών στόχων του είναι επίσης υψηλός, πλησιέστερα όμως προς το κατώτερο όριο αυτής της κατάταξης.

Η προαναφερθείσα θετική εικόνα εφαρμογής του Θεματικού Στόχου 9, τουλάχιστον εκείνη των εντάξεων, συνάδει με τα πολύ υψηλά ποσοστά ενεργοποίησης του Θεματικού Στόχου, τόσο ως προς την εξειδίκευση του προϋπολογισμού του σε δράσεις, (96,8%), όσο και ως προς τις προσκλήσεις σε δυνητικούς δικαιούχους πράξεων (το 95,8%) του προϋπολογισμού του.

Τα αντίστοιχα στοιχεία χρηματοοικονομικής αποτελεσματικότητας των δύο (2) Επενδυτικών Προτεραιοτήτων (9α & 9c) του ΘΣ9, με τους ανάλογους βαθμούς επίτευξης των χρηματοοικονομικών στόχων, σε σχέση και με την χρηματοοικονομική βαρύτητά τους, παρουσιάζονται αμέσως πιο κάτω:

α) Επενδυτική Προτεραιότητα 9α «Επενδύσεις στις υποδομές υγείας και τις κοινωνικές υποδομές που συμβάλλουν στην εθνική, περιφερειακή και τοπική ανάπτυξη, μειώνοντας τις ανισότητες όσον αφορά την κατάσταση στον τομέα της υγείας, προωθώντας την κοινωνική ένταξη μέσω βελτίωσης της πρόσβασης σε υπηρεσίες κοινωνικού, πολιτιστικού χαρακτήρα και υπηρεσίες αναψυχής και τη μετάβαση από την ιδρυματική φροντίδα στη φροντίδα της κοινότητας»

Η συγκεκριμένη Επενδυτική Προτεραιότητα έχει ενδεικτικό προϋπολογισμό συγχρηματοδοτούμενης δημόσιας δαπάνης 16,86 εκατ. ευρώ, με μεγάλο ειδικό βάρος στον προϋπολογισμό του ΘΣ9, αντιστοιχώντας στο 84,38% του προϋπολογισμού του, ή στο 45,56% του προϋπολογισμού του ΑΠ2β. Το επίπεδο εφαρμογής της και εξ' αυτού η χρηματοοικονομική αποτελεσματικότητά της ανά στάδιο / φάση εφαρμογής παρουσιάζονται αμέσως πιο κάτω, σημειώνοντας ότι, είναι η μόνη από τις δύο (2) του ΘΣ9 που παρουσιάζει ενεργοποίηση και υλοποίηση.

- Έχουν ενταχθεί δεκεπτά (17) πράξεις με προϋπολογισμό συγχρηματοδοτούμενης δημόσιας δαπάνης 18,0 εκατ. ευρώ, ποσό που αντιστοιχεί στο 106,7% του ενδεικτικού προϋπολογισμού της.
- Από το σύνολο των ενταγμένων πράξεων στο πλαίσιο της Επενδυτικής Προτεραιότητας 9α μόνο τέσσερις (4) εμφανίζουν συμβασιοποιημένα υποέργα με συμβατικό τίμημα (ΝΟΔΕ) 7,1 εκατ. ευρώ, ήτοι το 39,46% του προϋπολογισμού του συνόλου των ενταγμένων έργων, ή το 42,1% του ενδεικτικού προϋπολογισμού της Επενδυτικής Προτεραιότητας.
- Οι συγχρηματοδοτούμενες δαπάνες της Επενδυτικής Προτεραιότητας, οι οποίες προέρχονται από τις τρεις (3) με συμβάσεις πράξεις, ανέρχονται σε 6,22 εκατ. ευρώ και αντιστοιχούν στο 87,6% του συμβατικού τιμήματος των δύο πράξεων, ή στο 36,9% του προϋπολογισμού της Επενδυτικής Προτεραιότητας.

Σύμφωνα με τα παραπάνω στοιχεία, η συγκεκριμένη Επενδυτική Προτεραιότητα εμφανίζει τους παρακάτω βαθμούς επίτευξης των χρηματοοικονομικών στόχων της, ήτοι βαθμούς χρηματοοικονομικής αποτελεσματικότητας, ανά στάδιο / φάση εφαρμογής της:

- i) Ως προς τις εντάξεις πράξεων, σε όρους συγχρηματοδοτούμενου προϋπολογισμού, εμφανίζει ιδιαίτερα υψηλό βαθμό επίτευξης, υπερβαίνοντας κατά 6,7% το 100% του προϋπολογισμού της.

- ii) Ως προς το συμβατικό τίμημα των υπογεγραμμένων συμβάσεων, εμφανίζει υψηλό βαθμό επίτευξης των χρηματοοικονομικών στόχων, πλησίον στο χαμηλότερο όριο της συγκεκριμένης κατάταξης.
- iii) Ως προς τις συγχρηματοδοτούμενες δαπάνες, εμφανίζει επίσης υψηλό βαθμό επίτευξης των χρηματοοικονομικών στόχων της πλησίον, στο κατώτερο όριο αυτής της κατάταξης.

Θα πρέπει δε να επισημανθεί ότι, το επίπεδο ενεργοποίησης της συγκεκριμένης Επενδυτικής Προτεραιότητας (εξειδικεύσεις και προσκλήσεις προς δυνητικούς δικαιούχους πράξεων) είναι πολύ υψηλό, υπερβαίνοντας τον ενδεικτικό προϋπολογισμό της κατά 14% περίπου, γεγονός που δημιουργεί προοπτικές άμεσης αύξησης του προϋπολογισμού εντάξεων, ενώ μεσομακροπρόθεσμα δημιουργούνται θετικές προοπτικές αύξησης του βαθμού αποτελεσματικότητάς της, σε συμβάσεις και δαπάνες.

Αυτές οι προοπτικές, για την συγκεκριμένη Επενδυτική Προτεραιότητα, κατ' αναλογία αφορούν και στο Θεματικό Στόχο 9 του ΑΠ2β, λαμβανομένου υπ' όψη του υψηλού χρηματοοικονομικού ειδικού βάρους (84,38%) αυτής της Επενδυτικής Προτεραιότητας στον ΘΣ9.

Σημείωση

Η επαλήθευση των θετικών προοπτικών αύξησης των εντάξεων στην Επενδυτική Προτεραιότητα και κατ' επέκταση στο Θεματικό Στόχο 9 προϋποθέτει και την ετοιμότητα του φορέα Πολιτικής και των αντίστοιχων δυνητικών δικαιούχων, να ανταποκριθούν αποτελεσματικά σε όλα τα στάδια / φάσεις εφαρμογής του ΕΠ, όσον αφορά σε πράξεις υγείας και πρόνοιας.

β) Επενδυτική Προτεραιότητα 9c «Παροχή στήριξης για κοινωνικές επιχειρήσεις»

Ο ενδεικτικός συγχρηματοδοτούμενος προϋπολογισμός της συγκεκριμένης Επενδυτικής Προτεραιότητας ανέρχεται στα 3,125 εκατ. ευρώ, αντιπροσωπεύοντας το 15,63% του αντίστοιχου προϋπολογισμού του ΘΣ 9, ή το 8,44% του προϋπολογισμού του ΑΠ2β.

Η Επενδυτική Προτεραιότητα παραμένει απολύτως ανενεργή, τόσο σε επίπεδο προετοιμασίας ενεργοποίησής της (εξειδικεύσεις), όσο και κατ' ακολουθία ενεργοποίησής τις (προσκλήσεις προς δυνητικούς δικαιούχους) και υλοποίησής της.

Ως εκ τούτου, ο βαθμός επίτευξης των χρηματοοικονομικών στόχων της, σε όλα τα στάδια εφαρμογής της, είναι μηδενικός.

1.1.3.3.2. Θεματικός Στόχος 10 «Επένδυση στην εκπαίδευση, την κατάρτιση και την επαγγελματική κατάρτιση για την απόκτηση δεξιοτήτων και τη δια βίου μάθηση»

Ο προϋπολογισμός συγχρηματοδοτούμενης από το ΕΤΠΑ δημόσιας δαπάνης του ΘΣ 10 ανέρχεται σε 17,04 εκατ. ευρώ, αντιπροσωπεύοντας το 46,00% του αντίστοιχου προϋπολογισμού του ΑΠ2β.

Ο συγκεκριμένος Θεματικός Στόχος στον ΑΠ2β περιλαμβάνει μία (1) Επενδυτική Προτεραιότητα (την 10a) και ως εκ τούτου, τα χρηματοοικονομικά στοιχεία του (όπως και τα φυσικά του) ταυτίζονται με εκείνα της Επενδυτικής Προτεραιότητας 10a. Εξ' αυτού του γεγονότος, οι παρακάτω αναφορές περί της χρηματοοικονομικής αποτελεσματικότητάς του, αφορούν και στην Επενδυτική Προτεραιότητα 10a.

- Έχουν ενταχθεί, στον ΘΣ 10, δεκαοκτώ (18) πράξεις, συνολικού συγχρηματοδοτούμενου προϋπολογισμού 22,47 εκατ. ευρώ, ποσό που αντιπροσωπεύει το 131,9% του αντίστοιχου προϋπολογισμού του, ή το 60,66% του προϋπολογισμού του ΑΠ2β.
- Από τις δεκαοκτώ (18) ενταγμένες πράξεις, υπογεγραμμένες συμβάσεις, με συμβατικό συγχρηματοδοτούμενο τίμημα 6,05 εκατ. ευρώ, εμφανίζουν οκτώ (8) πράξεις. Το ποσό αυτό αντιπροσωπεύει το 35,5% του αντίστοιχου προϋπολογισμού του ΘΣ 10, ή το 16,3% του ΑΠ2β.
- Οι συγχρηματοδοτούμενες δαπάνες του Θεματικού Στόχου και της αντίστοιχης Επενδυτικής Προτεραιότητας 10a, προέρχονται από τέσσερις (4) πράξεις και ανέρχονται σε 1,89 εκατ. ευρώ, ποσό που αντιπροσωπεύει το 331,2% του συνολικού συγχρηματοδοτούμενου συμβατικού τιμήματος του ΘΣ 10 και της Επενδυτικής Προτεραιότητας 10a.

Από τα παραπάνω στοιχεία, ο Θεματικός Στόχος 10 και παράλληλα η Επενδυτική Προτεραιότητα 10a παρουσιάζουν τους παρακάτω ταυτόσημους και ισόποσους βαθμούς επίτευξης των χρηματοοικονομικών στόχων τους, ήτοι βαθμούς χρηματοοικονομικής αποτελεσματικότητας, ανά στάδιο / φάση εφαρμογής τους.

- i) Ως προς τις εντάξεις πράξεων, σε όρους συγχρηματοδοτούμενου προϋπολογισμού, εμφανίζει ιδιαίτερα υψηλό βαθμό επίτευξης των χρηματοοικονομικών στόχων τους, υπερβαίνοντας κατά 31,9% το 100% του προϋπολογισμού του ΘΣ 10 και της Επενδυτικής Προτεραιότητας 10a.
- ii) Ως προς το συμβατικό τίμημα (ΝΟΔΕ), εμφανίζεται υψηλός βαθμός επίτευξης των χρηματοοικονομικών στόχων του ΘΣ 10 και Επ. Πρ. 10a, πολύ πλησίον όμως, προς το κατώτερο όριο αυτής της κατάταξης.
- iii) Ως προς τις συγχρηματοδοτούμενες δαπάνες, παρουσιάζεται επίσης πολύ χαμηλός βαθμός επίτευξης των στόχων του ΘΣ και της Επ. Πρ., πλησίον όμως, του ανώτερου ορίου αυτής της κατάταξης.

1.1.3.4. Άξονας Προτεραιότητας (ΑΠ) 3: «Προστασία του περιβάλλοντος και των πόρων και μετάβαση σε μια οικονομία φιλική στο περιβάλλον, με επάρκεια πόρων για ανάπτυξη, απασχόληση και αντιμετώπιση της κλιματικής αλλαγής»

Ο Άξονας Προτεραιότητας 3 είναι ο μεγαλύτερος σε προϋπολογισμό ΑΠ του Προγράμματος, με συγχρηματοδοτούμενη δημόσια δαπάνη 127,11 εκατ. ευρώ, κατόπιν και της πρόσφατης πολύ μικρής αύξησης κατά 0,7% των πόρων του με την 1η αναθεώρηση του ΕΠ. Ο ΑΠ συγχρηματοδοτείται από το ΕΤΠΑ δεσμεύοντας το 47,26% του συνολικού προϋπολογισμού του συγκεκριμένου Ταμείου στο ΕΠ, ενώ παράλληλα, ο προϋπολογισμός του αντιστοιχεί στο 41,0% του συνολικού προϋπολογισμού του ΕΠ (ΕΤΠΑ & ΕΚΤ). Από τα παραπάνω χρηματοοικονομικά στοιχεία του ΑΠ είναι εμφανής η σημασία του για το σύνολο του Προγράμματος, πέραν της ιδιαίτερης αναπτυξιακής σημασίας για την Περιφέρεια Βορείου Αιγαίου που έχουν οι φυσικοί στόχοι του και τα αναμενόμενα αποτελέσματα απ' αυτούς.

Έχοντας υπόψη τα παραπάνω, η ενεργοποίηση του ΑΠ3 (προσκλήσεις προς δυνητικούς δικαιούχους), όπως και οι εντάξεις πράξεων στο πλαίσιο του ΑΠ, όπως φαίνεται από τους πίνακες Α.3α. και Α.3β του παραρτήματος Α, κυμαίνονται σε πολύ υψηλούς έως και υψηλούς βαθμούς επίτευξης των αντίστοιχων συνολικών χρηματοοικονομικών στόχων του, ενώ οι συμβάσεις και οι δαπάνες του παρουσιάζουν χαμηλούς και πολύ χαμηλούς βαθμούς επίτευξης των χρηματοοικονομικών στόχων του, αντίστοιχα. Συγκεκριμένα, ως προς την έναρξη υλοποίησης και την υλοποίηση του ΑΠ3:

- α) Έχουν ενταχθεί πενήντα επτά (57) πράξεις συνολικού προϋπολογισμού συγχρηματοδοτούμενης δημόσιας δαπάνης 79,41 εκατ. ευρώ, ποσό που αντιπροσωπεύει το 62,5 % του αντίστοιχου προϋπολογισμού του ΑΠ, ή το 29,52% του αντίστοιχου προϋπολογισμού δημόσιας δαπάνης που συγχρηματοδοτεί το ΕΤΠΑ στο ΕΠ.
- β) Το συγχρηματοδοτούμενο συμβατικό τίμημα των υπογεγραμμένων συμβάσεων αφορά σε είκοσι τρεις (23) πράξεις και ανέρχεται σε 26,75 εκατ. ευρώ, ποσό που αντιπροσωπεύει το 33,68% του αντίστοιχου προϋπολογισμού του συνολικού αριθμού ενταγμένων πράξεων στον ΑΠ, ή το 21,04% του προϋπολογισμού συγχρηματοδοτούμενης δημόσιας δαπάνης του ΑΠ3.
- γ) Οι πραγματοποιηθείσες συγχρηματοδοτούμενες δαπάνες στο πλαίσιο του ΑΠ3 προέρχονται από δεκαεπτά (17) πράξεις και ανέρχονται σε 11,14 εκατ. ευρώ, αντιπροσωπεύοντας το 8,8% του αντίστοιχου προϋπολογισμού του Άξονα Προτεραιότητας, ή το 41,7% του συγχρηματοδοτούμενου συμβατικού τιμήματος των υπογεγραμμένων συμβάσεων στο πλαίσιο του ΑΠ3.

Σύμφωνα με τα παραπάνω συνολικά στοιχεία εφαρμογής του Άξονα Προτεραιότητας 3 και βάσει της ταξινόμησης του βαθμού επίτευξης των χρηματοοικονομικών στόχων του, φαίνεται ότι:

- i) Ως προς τις εντάξεις, ο βαθμός επίτευξης των στόχων του ΑΠ είναι υψηλός, πλησιέστερα όμως στο ανώτερο όριο αυτής της κατάταξης.
- ii) Ως προς τις συμβάσεις / ΝΟΔΕ (συγχρηματοδοτούμενο συμβατικό τίμημα), ο βαθμός επίτευξης των στόχων του ΑΠ είναι χαμηλός, πλησιέστερα στο χαμηλότερο / κατώτερο όριο αυτής της κατάταξης.
- iii) Ως προς τις συγχρηματοδοτούμενες δαπάνες, ο βαθμός επίτευξης των στόχων του ΑΠ3 είναι πολύ χαμηλός, τείνοντας όμως, προς το ανώτερο όριο αυτής της κατάταξης.

Πέραν των προαναφερόμενων χρηματοοικονομικών στοιχείων υλοποίησης του ΑΠ3, θα πρέπει να επισημανθεί ότι, ο συγκεκριμένος Άξονας Προτεραιότητας εμφανίζει πολύ υψηλούς βαθμούς / επίπεδα προσκλήσεων προς δυνητικούς δικαιούχους (95,6%) του προϋπολογισμού του, αλλά και ιδιαίτερα υψηλά επίπεδα / βαθμούς εξειδίκευσης του προϋπολογισμού του (126,8%) για συγκεκριμένες κατηγορίες δράσεων. Το γεγονός αυτό δημιουργεί θετικές προοπτικές / δυνατότητες περαιτέρω μεγέθυνσης των στοιχείων εφαρμογής του σε εντάξεις και κατ' ακολουθία σε ΝΟΔΕ και δαπάνες, αλλά σε μεσομακροπρόθεσμο διάστημα, ιδιαίτερα όσον αφορά σε ΝΟΔΕ και δαπάνες / πληρωμές.

Τα παραπάνω στοιχεία κατάταξης του ΑΠ3, ως προς τον βαθμό επίτευξης των στόχων του ανά στάδιο ενεργοποίησης και υλοποίησης, φαίνονται παραστατικά στο διάγραμμα Α.1 του παραρτήματος Α, στο οποίο είναι εμφανής η πτώση στις χαμηλότερες βαθμίδες κατάταξης, ως προς τις ΝΟΔΕ και τις δαπάνες, από τις πολύ υψηλές και υψηλές βαθμίδες κατάταξης στις εξειδικεύσεις, στις προσκλήσεις προς δικαιούχους και στις εντάξεις πράξεων..

Αντίστοιχα, στο διάγραμμα Α.2 του παραρτήματος Α, φαίνονται οι θέσεις κατάταξης ως προς την επίτευξη των χρηματοοικονομικών στόχων τους, ανά στάδιο εφαρμογής των Θεματικών Στόχων του ΑΠ3, για τους οποίους αμέσως πιο κάτω γίνεται αναλυτική αναφορά.

Με δεδομένο ότι, ο συγκεκριμένος Άξονας Προτεραιότητας έχει την προαναφερόμενη ποσοτική και ποιοτική βαρύτητα στο ΕΠ, αμέσως πιο κάτω παρουσιάζεται αναλυτικά το επίπεδο εφαρμογής του ανά Θεματικό Στόχο και ανά Επενδυτική Προτεραιότητα, με αντίστοιχες αναφορές, όπου απαιτείται, στο επίπεδο ενεργοποίησης (εξειδικεύσεις και προσκλήσεις προς δυνητικούς δικαιούχους). Η ανάλυση αυτή λαμβάνει υπ' όψη της ότι η διάρθρωση του Άξονα Προτεραιότητας σε Θεματικούς Στόχους και Επενδυτικές Προτεραιότητες, όπως παρουσιάζεται με λεπτομέρεια ανά στάδιο / φάση εφαρμογής στους Πίνακες Α.2α & Α.2β του παραρτήματος Α της παρούσας Έκθεσης, έχει ως εξής:

- Ο ΑΠ3 περιλαμβάνει τρεις (3) Θεματικούς Στόχους (4, 5 & 6), εκ των οποίων ο ένας (ΘΣ4) συμβάλλει στη θεματική συγκέντρωση του ΕΠ, σύμφωνα με το άρθρο 18 του Κ (ΕΕ) 1303/2013, καθώς και το άρθρο 4 του Κ (ΕΕ) 1301/2013.

- Ο Θεματικός Στόχος 6, έχει ιδιαίτερη χρηματοδοτική βαρύτητα, δεσμεύοντας το 72,47% του προϋπολογισμού του ΑΠ3 και περιλαμβάνει τις Επενδυτικές Προτεραιότητες 6a, 6b, 6c, 6d & 6e.
- Οι υπόλοιποι δύο (2) Θεματικοί Στόχοι του ΑΠ3, (ΘΣ4 & ΘΣ5) περιλαμβάνουν από μία Επενδυτική Προτεραιότητα ο καθένας, την 4c και την 5a, οι οποίες αντιπροσωπεύουν αντίστοιχα το 15,7% και το 11,8% του προϋπολογισμού του ΑΠ.

Κατόπιν των παραπάνω συνοπτικών αναφορών ως προς τη διάρθρωση / δομή του Άξονα Προτεραιότητας, η αποτελεσματικότητα εφαρμογής κάθε Θεματικού Στόχου και κάθε Επενδυτικής Προτεραιότητας αναλύεται αμέσως πιο κάτω.

1.1.3.4.1. Θεματικός Στόχος 4 «Υποστήριξη της μετάβασης προς μια οικονομία χαμηλών εκπομπών διοξειδίου του άνθρακα σε όλους τους τομείς»

Ο συγκεκριμένος Θεματικός Στόχος, ο οποίος περιλαμβάνει στο ΕΠ μόνο την Επενδυτική Προτεραιότητα 4c «Στήριξη της ενεργειακής απόδοσης, της έξυπνης διαχείρισης της ενέργειας και της χρήσης ανανεώσιμων πηγών ενέργειας στις δημόσιες υποδομές, συμπεριλαμβανομένων των δημόσιων κτηρίων, και στον τομέα της στέγασης», έχει προϋπολογισμό 20,00 εκατ. ευρώ δεσμεύοντας το 15,73% του προϋπολογισμού του ΑΠ3.

- Στο πλαίσιο του ΘΣ4 και της Επενδυτικής Προτεραιότητας 4c έχει ενταχθεί μία (1) πράξη με προϋπολογισμό συγχρηματοδοτούμενης δημόσιας δαπάνης 7,50 εκατ. ευρώ, αντιπροσωπεύοντας το 37,5% του αντίστοιχου προϋπολογισμού του ΘΣ4 και της Επενδυτικής Προτεραιότητας 4c. Η συγκεκριμένη πράξη αφορά στη συμμετοχή στο χρηματοδοτικό μέσο ΕΤΕΑΝ Α.Ε. για ενεργειακή αναβάθμιση κατοικιών.
- Δεν έχουν εμφανισθεί ακόμα αντίστοιχες συμβάσεις και δαπάνες.

Εν τούτοις θα πρέπει να σημειωθεί ότι έχει εξειδικευθεί προϋπολογισμός 32,25 εκατ. ευρώ, ήτοι κατά 61,25% μεγαλύτερο ποσό από τον προϋπολογισμό του Θεματικού Στόχου και της αντίστοιχης Επενδυτικής Προτεραιότητας, ο οποίος πέραν της ενεργειακής αναβάθμισης κατοικιών, μέσω της ΕΤΕΑΝ Α.Ε., αναφέρεται σε δράσεις ενεργειακής αναβάθμισης δημοσίων κτηρίων (κυρίως σχολείων και νοσοκομείων), ενώ έχουν εκδοθεί αντίστοιχες προσκλήσεις ύψους 24,25 εκατ.€, εκ των οποίων, οι «ανοιχτές» προς υποβολή προτάσεων ύψους 18,0 εκατ.€, αφορούν στις προαναφερθείσες δράσεις ενεργειακής αναβάθμισης δημοσίων κτιρίων.

Σύμφωνα με τα παραπάνω στοιχεία εφαρμογής του Θεματικού Στόχου και της μοναδικής σ' αυτόν Επενδυτικής Προτεραιότητας:

- i) Ως προς τις εντάξεις πράξεων εμφανίζεται μέσος βαθμός επίτευξης των χρηματοοικονομικών στόχων του ΘΣ και της Επενδυτικής Προτεραιότητας, πλησίον του κατωτέρου ορίου αυτής της κατάταξης.

ii) Ως προς τις συμβάσεις, ο βαθμός επίτευξης των χρηματοοικονομικών στόχων είναι μηδενικός και

iii) Κατ' ακολουθία, ως προς τις δαπάνες ο βαθμός επίτευξης των στόχων είναι μηδενικός.

Σημείωση

Σε σχέση με την παραπάνω εικόνα εφαρμογής του ΘΣ4, αν και η ενταγμένη πράξη δημιουργεί προοπτικές σημαντικής επιτάχυνσης υλοποίησής του, θα πρέπει να επισημανθεί ότι, η πρόοδος εφαρμογής του είναι κρίσιμης σημασίας, λόγω της συμμετοχής του συγκεκριμένου Θεματικού Στόχου στη Θεματική Συγκέντρωση του ΕΠ.

1.1.3.4.2. Θεματικός Στόχος 5 «Πρώθηση της προσαρμογής στην κλιματική αλλαγή, πρόληψη και διαχείριση κινδύνων»

Όπως έχει προαναφερθεί ο ΘΣ5 περιλαμβάνει στο ΕΠ μόνο μια Επενδυτική Προτεραιότητα την 5α «Στήριξη των επενδύσεων για προσαρμογή στην κλιματική αλλαγή καθώς και των τεχνικών που βασίζονται στο οικοσύστημα», με προϋπολογισμό συγχρηματοδοτούμενης δημόσιας δαπάνης 15,00 εκατ. ευρώ, αντιπροσωπεύοντας το 11,8% του αντίστοιχου προϋπολογισμού του ΑΠ3.

Ο ΘΣ5 και η αντίστοιχη μοναδική σ' αυτόν Επενδυτική Προτεραιότητα 5α, παρουσιάζουν την παρακάτω εικόνα χρηματοοικονομικής εφαρμογής και αποτελεσματικότητας:

- Έχουν ενταχθεί τρεις (3) πράξεις προϋπολογισμού συγχρηματοδοτούμενης δημόσιας δαπάνης 8,91 εκατ. ευρώ (το 59,4% του προϋπολογισμού της Επενδυτικής Προτεραιότητας και του ΘΣ5).
- Έχει συμβασιοποιηθεί δύο πράξεις (2), με συγχρηματοδοτούμενο συμβατικό τίμημα 3,78 εκατ.€ (το 42,4% του αντίστοιχου προϋπολογισμού των τριών (3) ενταγμένων πράξεων), αντιπροσωπεύοντας το 25,2% του αντίστοιχου προϋπολογισμού του ΘΣ5 και της Επενδυτικής Προτεραιότητας 5α.
- Οι δύο συμβασιοποιημένες πράξεις εμφανίζουν συγχρηματοδοτούμενες δαπάνες 523,1 χιλ. ευρώ (το 13,8% του συμβατικού τιμήματος ή το 3,5% του προϋπολογισμού του ΘΣ5 και της αντίστοιχης Επενδυτικής Προτεραιότητας 5α).

Με βάση τα παραπάνω στοιχεία εφαρμογής του ΘΣ5 και σύμφωνα με την μεθοδολογία ταξινόμησης του βαθμού επίτευξης των στόχων του ΕΠ, διαπιστώνεται ότι ο βαθμός επίτευξης των χρηματοοικονομικών στόχων του ΘΣ5, ανά φάση / στάδιο εφαρμογής του, έχει ως εξής:

- i) Ως προς τις εντάξεις πράξεων είναι υψηλός, πλησιέστερα μάλιστα το ανώτερο όριο (άκρο) αυτής της κατάταξης.
- ii) Ως προς τις συμβάσεις (ΝΟΔΕ) ο βαθμός επίτευξης των στόχων του είναι χαμηλός, πολύ πλησίον στο μέσο της απόστασης μεταξύ των δύο ορίων της συγκεκριμένης κατάταξης.
- iii) Ως προς τις δαπάνες ο βαθμός επίτευξης των στόχων του είναι επίσης πολύ χαμηλός, πολύ πλησίον στο κατώτερο όριο αυτής της κατάταξης.

1.1.3.4.3. Θεματικός Στόχος 6 «Διαφύλαξη και προστασία του περιβάλλοντος και προώθηση της αποδοτικότητας πόρων»

Ο προϋπολογισμός του ΘΣ6, σε συγχρηματοδοτούμενη δημόσια δαπάνη, όπως έχει προαναφερθεί, δεσμεύει το 72,46% του αντίστοιχου προϋπολογισμού του ΑΠ3, φθάνοντας στα 92,11 εκατ. ευρώ.

Στο σύνολό του ο ΘΣ6, ο οποίος περιλαμβάνει πέντε (5) Επενδυτικές Προτεραιότητες, παρουσιάζει τη παρακάτω εικόνα χρηματοοικονομικής εφαρμογής και αντίστοιχης αποτελεσματικότητας:

- Έχουν ενταχθεί πενήντα δύο (52) πράξεις, συνολικού προϋπολογισμού συγχρηματοδοτούμενης δημόσιας δαπάνης 62,99 εκατ. ευρώ, ποσό που αντιπροσωπεύει το 68,4% του αντίστοιχου προϋπολογισμού του, ή σχεδόν το 50% του προϋπολογισμού του ΑΠ3.
- Συμβασιοποιημένα υποέργα παρουσιάζουν είκοσι μία (21) πράξεις, με συγχρηματοδοτούμενο συμβατικό τίμημα 22,97 εκατ. ευρώ, το οποίο αντιπροσωπεύει το 36,5% του προϋπολογισμού όλων των ενταγμένων πράξεων, ή το 24,9% του αντίστοιχου προϋπολογισμού του ΘΣ6.
- Οι συγχρηματοδοτούμενες δαπάνες του ΘΣ6 προέρχονται από συμβάσεις δεκαπέντε (15) πράξεων και ανέρχονται σε 10,62 εκατ. ευρώ, αντιπροσωπεύοντας το 46,2% του συνολικού συγχρηματοδοτούμενου συμβατικού τιμήματος των πράξεων που έχουν συμβάσεις, ή το 11,5% του αντίστοιχου προϋπολογισμού του ΘΣ6.

Από τα παραπάνω στοιχεία εφαρμογής του Θεματικού Στόχου 6 και σύμφωνα με την μεθοδολογία κατάταξης του βαθμού επίτευξης των στόχων του ΕΠ, η οποία έχει περιγραφεί αναλυτικά στα προηγούμενα μέρη της παρούσας έκθεσης, διαπιστώνονται τα παρακάτω, ως προς τον βαθμό επίτευξης των χρηματοοικονομικών στόχων του ΘΣ6:

- i) Ως προς τις εντάξεις πράξεων, σε όρους συγχρηματοδοτούμενου προϋπολογισμού, ο βαθμός επίτευξης είναι πολύ υψηλός, πλησιέστερα προς το κατώτερο όριο αυτής της κατάταξης.
- ii) Ως προς το συγχρηματοδοτούμενο συμβατικό τίμημα (ΝΟΔΕ), ο βαθμός επίτευξης είναι χαμηλός, «αγγίζοντας» το μέσο της απόστασης μεταξύ των ορίων αυτής της κατάταξης.
- iii) Ως προς τις συγχρηματοδοτούμενες δαπάνες, ο βαθμός επίτευξης των χρηματοοικονομικών στόχων του ΘΣ6 εμφανίζεται πολύ χαμηλός, πλησίον στο υψηλότερο όριο αυτής της κατάταξης.

Η παραπάνω εικόνα πολύ υψηλής επίτευξης των χρηματοοικονομικών στόχων του ΘΣ6 τουλάχιστον στο στάδιο των εντάξεων, εναρμονίζεται με τον ιδιαίτερα υψηλό βαθμό εξειδίκευσης του ΘΣ6 (117,3%) του προϋπολογισμού του, ή ακόμα και με τον επίσης πολύ υψηλό βαθμό κάλυψης του προϋπολογισμού του από προσκλήσεις προς δυνητικούς δικαιούχους (91,4%). Ωστόσο, ο βαθμός επίτευξης είναι αρκετά χαμηλότερος στα στάδια των ΝΟΔΕ και των

δαπανών, δεδομένης και της πρόσφατης σχετικά ένταξης (Α' τρίμηνο 2018) οκτώ πράξεων προϋπολογισμού 13,4 εκατ.€.

Σε κάθε περίπτωση, ο υψηλός βαθμός ενεργοποίησης του ΘΣ6 δημιουργεί θετικές προοπτικές για την επίτευξη των χρηματοοικονομικών στόχων του, αλλά κρίσιμη παράμετρος είναι ο ικανός και αναγκαίος χρόνος μετουσίωσης των εξειδικεύσεων ή / και των προσκλήσεων, σε εντάξεις και κυρίως σε συμβάσεις και δαπάνες, λαμβανομένου υπ' όψη του ιδιαίτερα μεγάλου χρηματοοικονομικού ειδικού βάρους του ΘΣ6 στον μεγαλύτερο σε προϋπολογισμό Άξονα Προτεραιότητας του ΕΠ.

Κατόπιν των παραπάνω συνολικών στοιχείων χρηματοοικονομικής αποτελεσματικότητας στην εφαρμογή και ως προς την επίτευξη των αντίστοιχων στόχων του Θεματικού Στόχου 6, τα αντίστοιχα στοιχεία ανά Επενδυτική Προτεραιότητα που περιλαμβάνονται στον ΘΣ6, παρουσιάζονται αμέσως πιο κάτω.

α) Επενδυτική Προτεραιότητα 6α «Επενδύσεις στον τομέα των αποβλήτων, ώστε να ικανοποιηθούν οι απαιτήσεις του περιβαλλοντικού κεκτημένου της Ένωσης και να αντιμετωπιστούν οι ανάγκες που έχουν προσδιορισθεί από τα κράτη μέλη για επενδύσεις που υπερβαίνουν τις εν λόγω απαιτήσεις»

Η συγκεκριμένη Επενδυτική Προτεραιότητα έχει ενδεικτικό προϋπολογισμό σε συγχρηματοδοτούμενη δημόσια δαπάνη 11,25 εκατ. ευρώ, ποσό που αντιπροσωπεύει το 12,21% του αντίστοιχου προϋπολογισμού του ΘΣ6, ή το 8,85% του προϋπολογισμού του Άξονα Προτεραιότητας 3.

Στο πλαίσιο της συγκεκριμένης Επενδυτικής Προτεραιότητας έχουν ενταχθεί τέσσερις (4) πράξεις προϋπολογισμού συγχρηματοδοτούμενης δημόσιας δαπάνης 968 χιλ. ευρώ, ποσό το οποίο αντιπροσωπεύει το 8,6% του προϋπολογισμού του.

- Δεν έχουν εμφανισθεί ακόμα αντίστοιχες συμβάσεις και δαπάνες.

Ωστόσο, ο προϋπολογισμός των δράσεων που έχουν εξειδικευθεί υπερβαίνουν τον προϋπολογισμό της Επενδυτικής Προτεραιότητας 6α ενώ έχουν εκδοθεί δύο (2) προσκλήσεις προϋπολογισμού ύψους 2,0 εκατ.€.

Από τα παραπάνω στοιχεία εφαρμογής της Επ. Πρωτ. 6α διαπιστώνεται ότι ο βαθμός επίτευξης των χρηματοοικονομικών στόχων της, ανά φάση / στάδιο εφαρμογής του, έχει ως εξής:

ι) Ως προς τις εντάξεις πράξεων εμφανίζεται πολύ χαμηλός βαθμός επίτευξης των χρηματοοικονομικών στόχων της Επενδυτικής Προτεραιότητας, πλησιέστερα στο χαμηλότερο όριο της συγκεκριμένης κατάταξης.

- ii) Ως προς τις συμβάσεις, ο βαθμός επίτευξης των χρηματοοικονομικών στόχων είναι μηδενικός και
- iii) Κατ' ακολουθία, ως προς τις δαπάνες ο βαθμός επίτευξης των στόχων είναι μηδενικός.

Σημείωση

Η παραπάνω εικόνα εφαρμογής της Επενδυτικής Προτεραιότητας 6a συνδέεται εν μέρει με την καθυστέρηση έγκρισης του ΠΕΔΣΑ Βορείου Αιγαίου, ο οποίος όμως, με την σχετικά πρόσφατη έγκρισή του, απαιτεί αυξημένους πόρους για την εφαρμογή του. Αν ληφθεί δε υπ' όψη ότι, η υλοποίηση ΚΔΑΥ και οι λοιπές δράσεις διαχείρισης στερεών αποβλήτων αντιμετωπίζουν ζητήματα κρατικών ενισχύσεων, η εφαρμογή της Επενδυτικής Προτεραιότητας 6a ενδεχομένως να αντιμετωπίσει προβλήματα καθυστέρησης.

- β) Επενδυτική Προτεραιότητα 6b «Επενδύσεις στον τομέα των υδάτων, ώστε να ικανοποιηθούν οι απαιτήσεις του περιβαλλοντικού κεκτημένου της Ένωσης και να αντιμετωπιστούν οι ανάγκες που έχουν προσδιορισθεί από τα κράτη μέλη για επενδύσεις που υπερβαίνουν τις εν λόγω απαιτήσεις»

Ο ενδεικτικός προϋπολογισμός της Επενδυτικής Προτεραιότητας 6b ανέρχεται σε 32,50 εκατ. ευρώ συγχρηματοδοτούμενη δημόσια δαπάνη, αντιπροσωπεύοντας το 35,28% του αντίστοιχου προϋπολογισμού του ΘΣ6, ή το 25,57% του προϋπολογισμού του ΑΠ3. Όπως φαίνεται από αυτά τα στοιχεία, η βαρύτητα της συγκεκριμένης Επενδυτικής Προτεραιότητας είναι ιδιαίτερα σημαντική, τόσο για τον ΘΣ6, όσο και για τον ΑΠ3.

Το επίπεδο εφαρμογής της Επενδυτικής Προτεραιότητας και εξ' αυτού ο βαθμός χρηματοοικονομικής αποτελεσματικότητας ανά στάδιο / φάση εφαρμογής, έχει ως εξής:

- Έχουν ενταχθεί είκοσι έξι (26) πράξεις, συνολικού προϋπολογισμού συγχρηματοδοτούμενης δημόσιας δαπάνης 38,35 εκατ. ευρώ, ποσό που υπερβαίνει κατά 18% το αντίστοιχο προϋπολογισμό της Επενδυτικής Προτεραιότητας, ή αντιπροσωπεύει το 41,6% του προϋπολογισμού του Θεματικού Στόχου 6.
- Υπογεγραμμένες συμβάσεις εμφανίζουν δέκα (10) πράξεις, με συμβατικό συγχρηματοδοτούμενο τίμημα 8,28 εκατ. ευρώ, ποσό που αντιπροσωπεύει το 21,6% του προϋπολογισμού των είκοσι έξι (26) ενταγμένων πράξεων, ή το 25,5% του ενδεικτικού προϋπολογισμού της Επενδυτικής Προτεραιότητας.
- Οι συγχρηματοδοτούμενες δαπάνες της Επενδυτικής Προτεραιότητας, οι οποίες προέρχονται από πέντε (5) συμβασιοποιημένες πράξεις, ανέρχονται σε 4,96 εκατ. ευρώ, αντιπροσωπεύοντας το 59,9% του συνολικού συγχρηματοδοτούμενου συμβατικού τιμήματος στην Επενδυτική Προτεραιότητα, ή το 15,3% του ενδεικτικού προϋπολογισμού της Επενδυτικής Προτεραιότητας.

Από τα παραπάνω στοιχεία και με βάση τη μεθοδολογία προσδιορισμού του βαθμού επίτευξης των στόχων του Προγράμματος, η συγκεκριμένη Επενδυτική Προτεραιότητα εμφανίζει τους παρακάτω βαθμούς επίτευξης των χρηματοοικονομικών στόχων της ανά στάδιο εφαρμογής της.

- i) Ως προς τις εντάξεις πράξεων, ο βαθμός επίτευξης των στόχων της είναι ιδιαίτερα υψηλός, υπερβαίνοντας το 100% του προϋπολογισμού της Επενδυτικής Προτεραιότητας 6b κατά 18%..
- ii) Ως προς τις υπογεγραμμένες συμβάσεις (ΝΟΔΕ), εμφανίζεται χαμηλός βαθμός επίτευξης των στόχων, πλησίον του μέσου της απόστασης μεταξύ των δύο άκρων της εν λόγω κατάταξης.
- iii) Ως προς τις συγχρηματοδοτούμενες δαπάνες, ο βαθμός επίτευξης των χρηματοοικονομικών στόχων είναι επίσης χαμηλός, πλησίον του χαμηλότερου / κατώτερου ορίου αυτής της κατάταξης.

Έχοντας τα παραπάνω ως δεδομένα, κατά το χρονικό σημείο αναφοράς, ήτοι το τέλος Μαΐου 2018, θα πρέπει να σημειωθεί ότι ο βαθμός ενεργοποίησης της συγκεκριμένης Επενδυτικής Προτεραιότητας είναι ιδιαίτερα υψηλός, έχοντας εκδοθεί προσκλήσεις προς δυνητικούς δικαιούχους ύψους 47,6 εκατ. ευρώ, ποσό που υπερβαίνει τον ενδεικτικό προϋπολογισμό της Επενδυτικής Προτεραιότητας κατά 46,5%.

γ) Επενδυτική Προτεραιότητα 6c «Διατήρηση, προστασία, προώθηση και ανάπτυξη της φυσικής και πολιτιστικής κληρονομιάς»

Η συγκεκριμένη Επενδυτική Προτεραιότητα έχει ενδεικτικό προϋπολογισμό 26,25 εκατ. ευρώ, σε όρους συγχρηματοδοτούμενης δημόσιας δαπάνης, αντιπροσωπεύοντας το 28,50% του αντίστοιχου προϋπολογισμού του ΘΣ6, ή το 20,65% του Άξονα Προτεραιότητας 3.

Το επίπεδο υλοποίησης της Επενδυτικής Προτεραιότητας, η οποία είναι δεύτερη σε βαρύτητα, τόσο για τον ΘΣ6, όσο και για τον ΑΠ3 και εξ' αυτού ο βαθμός χρηματοοικονομικής αποτελεσματικότητας ανά στάδιο / φάση εφαρμογής έχει ως εξής:

- Έχουν ενταχθεί οκτώ (8) πράξεις, συνολικού προϋπολογισμού συγχρηματοδοτούμενης δημόσιας δαπάνης 9,18 εκατ. ευρώ, ποσό που αντιπροσωπεύει το 35,0% του αντίστοιχου ενδεικτικού προϋπολογισμού της Επενδυτικής Προτεραιότητας, ή το 10,0% του προϋπολογισμού του ΘΣ6.
- Σε έξι (6) ενταγμένες πράξεις εμφανίζονται συμβάσεις, συνολικού συγχρηματοδοτούμενου συμβατικού τιμήματος 7,25 εκατ. ευρώ, το οποίο αντιπροσωπεύει το 79,0% του συνολικού συγχρηματοδοτούμενου προϋπολογισμού των επτά (7) ενταγμένων πράξεων, ή το 27,63% του ενδεικτικού προϋπολογισμού της Επενδυτικής Προτεραιότητας 6c.

- Οι συγχρηματοδοτούμενες δαπάνες της Επενδυτικής Προτεραιότητας 6c ανέρχονται σε 2,2 εκατ. ευρώ, προερχόμενες και από τις έξι (6) πράξεις που έχουν συμβασιοποιημένα υποέργα και αντιπροσωπεύουν το 30,4% του συγχρηματοδοτούμενου συμβατικού τιμήματος, ή το 8,4% του ενδεικτικού προϋπολογισμού της Επενδυτικής Προτεραιότητας.

Παράλληλα, θα πρέπει να σημειωθεί ότι, ενώ ο προϋπολογισμός των προσκλήσεων προς δυνητικούς δικαιούχους είναι πλησίον του προϋπολογισμού των ενταγμένων πράξεων, ο προϋπολογισμός των εξειδικεύσεων σε δράσεις, δηλαδή, η διαχειριστική δυνατότητα έκδοσης νέων προσκλήσεων, αφ' ενός υπερβαίνει σημαντικά τον προϋπολογισμό των προσκλήσεων, αφ' ετέρου αντιστοιχεί στο 75% του ενδεικτικού προϋπολογισμού της Επενδυτικής Προτεραιότητας.

Παρ' όλα αυτά, με βάση το επίπεδο εφαρμογής της Επενδυτικής Προτεραιότητας μέχρι 01/06/2018 και σύμφωνα με την μεθοδολογία προσδιορισμού του βαθμού επίτευξης των στόχων του Προγράμματος σε όλα τα διακριτά του μέρη, η συγκεκριμένη Επενδυτική Προτεραιότητα εμφανίζει τους παρακάτω βαθμούς επίτευξης των χρηματοοικονομικών στόχων της, ανά στάδιο εφαρμογής της:

- i) Ως προς τον προϋπολογισμό ενταγμένων πράξεων, ο βαθμός επίτευξης των στόχων της είναι μέσος, ταυτιζόμενος με το κατώτερο όριο (άκρο) αυτής της κατάταξης.
- ii) Ως προς το συμβατικό τίμημα των υπογεγραμμένων συμβάσεων, ο βαθμός επίτευξης είναι χαμηλός, πλησιέστερα στο ανώτερο όριο της συγκεκριμένης κατάταξης.
- iii) Ως προς τις συγχρηματοδοτούμενες δαπάνες, ο βαθμός επίτευξης των χρηματοοικονομικών στόχων της είναι πολύ χαμηλός, ευρισκόμενος πλησιέστερα προς το ανώτερο όριο (άκρο) αυτής της κατάταξης.

δ) Επενδυτική Προτεραιότητα 6d «Προστασία και αποκατάσταση της βιοποικιλότητας και του εδάφους και προώθηση των υπηρεσιών οικοσυστήματος, μεταξύ άλλων μέσω του δικτύου Natura 2000, και των πράσινων υποδομών»

Η Επενδυτική Προτεραιότητα 6d έχει πολύ μικρό ενδεικτικό προϋπολογισμό συγχρηματοδοτούμενης δημόσιας δαπάνης, ανερχόμενος στο 1,25 εκατ. ευρώ αντιπροσωπεύοντας το 1,36% του αντίστοιχου προϋπολογισμού του ΘΣ6, ή μόλις το 0,98% του προϋπολογισμού του ΑΠ3.

Παρ' όλα αυτά έχει εξειδικευτεί σε δράσεις, ποσό συγχρηματοδοτούμενης δημόσιας δαπάνης 5,5 εκατ. ευρώ, το 440% του ενδεικτικού προϋπολογισμού της και έχει εκδοθεί προσκλήσεις προς δυνητικούς δικαιούχους πράξεων προϋπολογισμού 4,25 εκατ. ευρώ υπερβαίνοντας τον ενδεικτικό προϋπολογισμό της κατά 240%.

Η ανταπόκριση των δυνητικών δικαιούχων στην μία εκ των δύο πρόσκλησεων που «εκκλίσε» υπήρξε ιδιαίτερα αποτελεσματική, κυρίως για δράσεις ανάδειξης του φυσικού περιβάλλοντος

της Περιφέρειας, καθώς εντάχθηκαν πράξεις σχεδόν διπλάσιου προϋπολογισμού από τον προϋπολογισμό της πρόσκλησης, με μικρή όμως πρόοδο ως προς τις συμβάσεις και χωρίς πρόοδο στις δαπάνες.

Συγκεκριμένα, το επίπεδο εφαρμογής της Επενδυτικής Προτεραιότητας, ανά στάδιο εφαρμογής του ΕΠ έχει ως εξής:

- Έχουν ενταχθεί πέντε (5) πράξεις συνολικού προϋπολογισμού συγχρηματοδοτούμενης δημόσιας δαπάνης 2,39 εκατ. ευρώ, ποσό που αντιπροσωπεύει το 191,2% του ενδεικτικού προϋπολογισμού της, ή το 2,59% του προϋπολογισμού του ΘΣ6.
- Συμβάσεις εμφανίζει μία (1) πράξη, με συγχρηματοδοτούμενο συμβατικό τίμημα 716,87 χιλ. ευρώ, το 30,0% του προϋπολογισμού όλων των ενταγμένων πράξεων, ή το 57,35% του ενδεικτικού προϋπολογισμού της.
- Οι δαπάνες της Επενδυτικής Προτεραιότητας, οι οποίες προέρχονται από την μία συμβασιοποιημένη πράξη, ανέρχονται σε 103,9 χιλ. ευρώ, αντιπροσωπεύοντας το 14,5% του συμβατικού τιμήματος ή το 8,3% του προϋπολογισμού της Επενδυτικής Προτεραιότητας.

Από τα παραπάνω στοιχεία εφαρμογής της Επενδυτικής Προτεραιότητας και με βάση τη μεθοδολογία προσδιορισμού του βαθμού επίτευξης των στόχων του ΕΠ, η συγκεκριμένη Επενδυτική Προτεραιότητα εμφανίζει τους παρακάτω βαθμούς επίτευξης των χρηματοοικονομικών στόχων της.

- i) Ως προς τις εντάξεις πράξεων, ο βαθμός επίτευξης των στόχων της είναι ιδιαίτερα υψηλός, υπερβαίνοντας τον ενδεικτικό προϋπολογισμό της κατά 91,3%.
 - ii) Ως προς τις υπογεγραμμένες συμβάσεις (ΝΟΔΕ), ο βαθμός επίτευξης των στόχων της είναι μεν υψηλός, πλησιέστερα προς το ανώτερο όριο (άκρο) αυτής της κατάταξης, αλλά όπως προαναφέρθηκε, το συμβατικό τίμημα είναι σχετικά μικρό ποσοστό επί του προϋπολογισμού ενταγμένων πράξεων και μόνο μία πράξη από τις πέντε ενταγμένες εμφανίζει συμβάσεις.
 - iii) Ως προς τις συγχρηματοδοτούμενες δαπάνες, ο βαθμός επίτευξης των αντίστοιχων στόχων της είναι πολύ χαμηλός, πλησίον στο ανώτερο όριο της συγκεκριμένης κατάστασης.
- ε) Επενδυτική Προτεραιότητα 6ε «Ανάληψη δράσης για τη βελτίωση του αστικού περιβάλλοντος, την ανάπτυξη των πόλεων, την αναζωογόνηση και την απολύμανση των υποβαθμισμένων περιβαλλοντικά εκτάσεων (συμπεριλαμβανομένων των προς ανασυγκρότηση περιοχών), τη μείωση της ατμοσφαιρικής ρύπανσης και την προώθηση μέτρων για τον περιορισμό του θορύβου»

Ο ενδεικτικός προϋπολογισμός της συγκεκριμένης Επενδυτικής Προτεραιότητας ανέρχεται σε 20,86 εκατ. ευρώ, ήτοι το 22,65% του προϋπολογισμού του Θεματικού Στόχου 6, ή το 16,41% του προϋπολογισμού του Άξονα Προτεραιότητας 3. Είναι δηλαδή, μια από τις τρεις

μεγαλύτερες σε προϋπολογισμό Επενδυτική Προτεραιότητα του ΘΣ6, αλλά και του ΑΠ3. Ένα σημαντικό δε μέρος του προϋπολογισμού της, έχει δεσμευθεί για ΒΑΑ (το 49,37%).

Το επίπεδο υλοποίησης της συγκεκριμένης Επενδυτικής Προτεραιότητας και εξ' αυτού ο βαθμός χρηματοοικονομικής αποτελεσματικότητας ανά στάδιο εφαρμογής της, έχει ως εξής:

- Έχουν ενταχθεί δέκα (10) πράξεις προϋπολογισμού συγχρηματοδοτούμενης δημόσιας δαπάνης 12,1 εκατ. ευρώ, ήτοι το 57,3% του ενδεικτικού προϋπολογισμού της, ή το 13,1% του προϋπολογισμού του ΘΣ6. Πέντε από τις ενταγμένες πράξεις προϋπολογισμού ύψους 6,3 εκατ. ευρώ, αφορούν στις υλοποιούμενες στρατηγικές ΒΑΑ στην Περιφέρεια.
- Σε τέσσερις (4) ενταγμένες πράξεις εμφανίζονται υπογεγραμμένες συμβάσεις συμβατικού συγχρηματοδοτούμενου τιμήματος 6,72 εκατ. ευρώ, ήτοι το 55,5% του προϋπολογισμού και των δώδεκα ενταγμένων πράξεων, ή το 32,2% του ενδεικτικού προϋπολογισμού της Επενδυτικής Προτεραιότητας. Μία εκ των συμβασιοποιημένων πράξεων, εντάχθηκαν στο ΕΠ «Βόρειο Αιγαίο» 2014-2020, στο πλαίσιο της Στρατηγικής ΒΑΑ Δήμου Λέσβου.
- Δαπάνες εμφανίζονται και στις τρεις πράξεις από τις τέσσερις πράξεις με συμβάσεις, ανερχόμενες σε 3,35 εκατ. ευρώ, αντιπροσωπεύοντας το 49,9% του συνολικού συγχρηματοδοτούμενου συμβατικού τιμήματος των υπογεγραμμένων συμβάσεων, ή το 16,1% του ενδεικτικού προϋπολογισμού της Επενδυτικής Προτεραιότητας 6ε.

Θα πρέπει να σημειωθεί δε ότι, από τον δεσμευμένο στις στρατηγικές ΒΑΑ προϋπολογισμό της Επενδυτικής Προτεραιότητας έχει εξειδικευθεί σε δράσεις ποσό 14,50 εκατ. ευρώ, με αντίστοιχες προσκλήσεις προς δυνητικούς δικαιούχους των στρατηγικών ΒΑΑ, προϋπολογισμού 10,30 εκατ. ευρώ.

Σύμφωνα δε με τα στοιχεία υλοποίησης της Επενδυτικής Προτεραιότητας που παρουσιάσθηκαν αμέσως πιο πάνω, ο βαθμός επιτευξιμότητας των χρηματοοικονομικών στόχων της στα τρία στάδια υλοποίησής της, έχει ως εξής:

- i) Ως προς τις εντάξεις πράξεων, σε όρους συγχρηματοδοτούμενου προϋπολογισμού ένταξης, ο βαθμός επίτευξης είναι υψηλός, πλησιέστερα όμως, προς το ανώτερο όριο (άκρο) αυτής της κατάταξης.
- ii) Ως προς το συγχρηματοδοτούμενο συμβατικό τίμημα των υπογεγραμμένων συμβάσεων, ο βαθμός επίτευξης είναι επίσης μέσος, αλλά πλησιέστερα προς το κατώτερο όριο αυτής της κατάταξης.
- iii) Ως προς τις συγχρηματοδοτούμενες δαπάνες, ο βαθμός επίτευξης των χρηματοοικονομικών στόχων της είναι και αυτός χαμηλός, πλησιέστερα όμως στο κατώτερο όριο αυτής της κατάταξης.

1.1.3.5. Άξονας Προτεραιότητας (ΑΠ) 4: «Συμπλήρωση - ολοκλήρωση διατηρήσιμων υποδομών για την ανάπτυξη και την απασχόληση»

Ο συγκεκριμένος Άξονας Προτεραιότητας είναι ο δεύτερος μεγαλύτερος σε προϋπολογισμό του ΕΠ, με συγχρηματοδοτούμενη από το ΕΤΠΑ δημόσια δαπάνη 60,00 εκατ. ευρώ, δεσμεύοντας το 22,31% του προϋπολογισμού του συγκεκριμένου Ταμείου στο ΕΠ, αλλά και το 19,35% της συνολικής συγχρηματοδοτούμενης (από το ΕΤΠΑ & το ΕΚΤ) δημόσιας δαπάνης του Προγράμματος.

Η ιδιαίτερη σημασία και βαρύτητα του ΑΠ4 για το Πρόγραμμα, δεν έγκειται μόνο στο χρηματοδοτικό βάρος του, αλλά και στις παρεμβάσεις που προγραμματίζονται στο πλαίσιο εφαρμογής του, με δεδομένο τον γεωγραφικό και γεωφυσικό χαρακτήρα της Περιφέρειας Βορείου Αιγαίου, ως νησιωτική Περιφέρεια, με μεγάλο αριθμό νησιών και σε μεγάλη απόσταση από την χερσαία (ηπειρωτική) Χώρα.

Σε γενικές γραμμές η ενεργοποίηση (εξειδικεύσεις και προσκλήσεις προς δυνητικούς δικαιούχους) και η υλοποίηση (εντάξεις, συμβάσεις και δαπάνες) του ΑΠ4, μέχρι 28/11/2017, τείνει προς το μέσο βαθμό, με σημαντικές διαφοροποιήσεις ανά στάδιο ενεργοποίησης και υλοποίησής του, όπως φαίνεται στους πίνακες Β.1α και Β.1β του παραρτήματος Β, της παρούσας έκθεσης. Μεγαλύτερη υστέρηση παρουσιάζει στις δαπάνες, ενώ ως προς τις εντάξεις πράξεων και συμβασιοποιήσεις υποέργων, το επίπεδο εφαρμογής του είναι μέσου βαθμού, παρά τους υψηλούς βαθμούς εξειδίκευσης και προσκλήσεων προς δυνητικούς δικαιούχους. Συγκεκριμένα, ως προς την έναρξη υλοποίησης (εντάξεις πράξεων) και την υλοποίηση (συμβάσεις / ΝΟΔΕ και δαπάνες) του ΑΠ4, διαπιστώνονται τα εξής:

- α) Έχουν ενταχθεί δεκαοκτώ (18) πράξεις συνολικού προϋπολογισμού συγχρηματοδοτούμενης δημόσιας δαπάνης 44,62 εκατ. ευρώ, ποσό που αντιπροσωπεύει το 74,4% του αντίστοιχου προϋπολογισμού του ΑΠ4, ή το 16,6% του προϋπολογισμού ΕΤΠΑ του ΕΠ. Δύο (2) από τις ενταγμένες πράξεις προϋπολογισμού 2,86 εκατ. ευρώ περιλαμβάνονται στις υλοποιούμενες Στρατηγικές ΒΑΑ στην Περιφέρεια, ενώ άλλες δύο εκ των ενταγμένων πράξεων, συνολικού προϋπολογισμού συγχρηματοδοτούμενης δημόσιας δαπάνης 13,19 εκατ.€, αφορούν στη Στρατηγική ΟΧΕ.
- β) Το συγχρηματοδοτούμενο συμβατικό τμήμα των υπογεγραμμένων συμβάσεων, σε τέσσερις (4) από τις δέκα (10) ενταγμένες πράξεις, ανέρχεται σε 18,64 εκατ. ευρώ, το οποίο αντιπροσωπεύει το 41,8% του αντίστοιχου προϋπολογισμού του συνόλου των ενταγμένων πράξεων, ή το 31,1% του προϋπολογισμού του ΑΠ4.
- γ) Οι πραγματοποιηθείσες συγχρηματοδοτούμενες δαπάνες του ΑΠ4, προερχόμενες και από τις τέσσερις (4) πράξεις με συμβάσεις, ανέρχεται σε 11,58 εκατ. ευρώ, ποσό που αντιπροσωπεύει το 62,2% του συμβατικού τμήματος των υπογεγραμμένων συμβάσεων σ' αυτές τις τέσσερις πράξεις, ή το 19,3% του προϋπολογισμού του ΑΠ4.

Από τα παραπάνω συνολικά στοιχεία εφαρμογής του ΑΠ4 και σύμφωνα με τη μεθοδολογία ταξινόμησης του βαθμού επίτευξης των χρηματοοικονομικών στόχων του ΕΠ, φαίνεται ότι:

- i) Ως προς τον συγχρηματοδοτούμενο προϋπολογισμό των ενταγμένων πράξεων στον ΑΠ4, ο βαθμός επίτευξης των στόχων του είναι ιδιαίτερα υψηλός, πλησιέστερα όμως, στο κατώτερο όριο (άκρο) αυτής της κατάταξης.
- ii) Ως προς το συμβατικό τίμημα των υπογεγραμμένων συμβάσεων (ΝΟΔΕ), ο βαθμός επίτευξης των στόχων του ΑΠ είναι επίσης μέσος, πλησίον όμως στο κατώτερο όριο αυτής της κατάταξης.
- iii) Ως προς τις πραγματοποιηθείσες συγχρηματοδοτούμενες δαπάνες, ο βαθμός επίτευξης των στόχων του ΑΠ4 είναι χαμηλός, πλησίον προς το μέσον του διαστήματος των ορίων αυτής της κατάταξης και προς το κατώτερο όριο (άκρο)..

Οι παραπάνω βαθμοί επίτευξης των χρηματοοικονομικών στόχων του ΑΠ4 έχουν διαμορφωθεί σ' αυτά τα επίπεδα, ενώ έχει εξειδικευθεί σε προγραμματιζόμενες δράσεις το 117% του προϋπολογισμού του και έχουν εκδοθεί / δημοσιευθεί αντίστοιχες προσκλήσεις προς δυνητικούς δικαιούχους πράξεων, προϋπολογισμού που αντιστοιχεί στο 95,5% του προϋπολογισμού του.

Η πιο πάνω κατάταξη του ΑΠ4 στις αντίστοιχες βαθμίδες της κλίμακας, ως προς την επίτευξη των χρηματοοικονομικών στόχων ανά στάδιο / φάση ενεργοποίησης και υλοποίησης, φαίνεται παραστατικά στο διάγραμμα Α.1 του παραρτήματος Α, όπου είναι εμφανής η διαφοροποίηση στην κατάταξη ανάλογα με το στάδιο ενεργοποίησης, καθώς στα στάδια ενεργοποίησης και έναρξης

Αντίστοιχη / ταυτόσημη εικόνα παρουσιάζει στο διάγραμμα Α.2, ο Θεματικός Στόχος 7, με δεδομένο τον μονοθεματικό χαρακτήρα του ΑΠ4.

Έχοντας υπ' όψη τα παραπάνω συνολικά στοιχεία ενεργοποίησης και υλοποίησης του ΑΠ4 και με δεδομένη την ιδιαίτερη σημασία του συγκεκριμένου Άξονα Προτεραιότητας, τόσο για το Πρόγραμμα, όσο και για την εξασφάλιση των προϋποθέσεων ανάπτυξης της νησιωτικής Περιφέρειας του Βορείου Αιγαίου, αμέσως πιο κάτω γίνεται αναλυτική παρουσίαση των στοιχείων χρηματοοικονομικής εφαρμογής του ΑΠ4 των δύο (2) Επενδυτικών Προτεραιοτήτων (7a και 7b) που περιλαμβάνονται σ' αυτόν, με δεδομένο ότι ο Άξονας Προτεραιότητας είναι μονοθεματικός, δηλαδή περιλαμβάνει μόνο τον Θεματικό Στόχο 7 «Προώθηση των βιώσιμων μεταφορών και της άρσης των προβλημάτων σε βασικές υποδομές δικτύων».

Ως εκ τούτου τα προαναφερόμενα συνολικά στοιχεία εφαρμογής του ΑΠ4 ταυτίζονται με εκείνα του ΘΣ7.

α) Επενδυτική Προτεραιότητα 7a «Στήριξη ενός πολυτροπικού ενιαίου ευρωπαϊκού χώρου μεταφορών μέσω επενδύσεων στο δίκτυο ΔΕΔ-Μ»

Η συγκεκριμένη Επενδυτική Προτεραιότητα έχει ενδεικτικό προϋπολογισμό 18,125 εκατ. ευρώ, αντιπροσωπεύοντας το 30,21% της συγχρηματοδοτούμενης δημόσιας δαπάνης του ΑΠ4.

Το επίπεδο εφαρμογής και ως εξ αυτού ο βαθμός χρηματοοικονομικής αποτελεσματικότητας της συγκεκριμένης Επενδυτικής Προτεραιότητας ανά στάδιο / φάση εφαρμογής της, έχει ως εξής:

- Έχουν ενταχθεί δύο (2) πράξεις συνολικού συγχρηματοδοτούμενου προϋπολογισμού 1,48 εκατ. ευρώ, ποσό που αντιπροσωπεύει το 8,2% του αντίστοιχου ενδεικτικού προϋπολογισμού της.
- Δεν έχουν ακόμη εμφανισθεί αντίστοιχες συμβάσεις και δαπάνες.

Παρ' ότι τον Ιούλιο 2016 εξειδικεύθηκε η δράση ενίσχυσης των παρεμβάσεων στα λιμάνια ΔΕΔ-Μ της Περιφέρειας και τον Οκτώβριο του 2016 εκδόθηκε η σχετική πρόσκληση, δεν υπήρξε ανταπόκριση από τους δυνητικούς δικαιούχους. Τον Οκτώβριο 2017, πραγματοποιήθηκε εξειδίκευση δράσεων ενός σημαντικού μέρους του ενδεικτικού προϋπολογισμού της, ώστε, συνολικά, να έχουν εξειδικευθεί δράσεις προϋπολογισμού, σε όρους συγχρηματοδοτούμενης δημόσιας δαπάνης 15,25 εκατ. ευρώ (το 84,1% του προϋπολογισμού της).

Αντίστοιχα, έχει δημοσιευθεί πρόσκληση προς δυνητικούς δικαιούχους προϋπολογισμού 1,5 εκατ. ευρώ (το 8,3% του ενδεικτικού προϋπολογισμού της Επενδυτικής Προτεραιότητας, ή το 9,84% του προϋπολογισμού που έχει εξειδικευθεί σε συγκεκριμένες κατηγορίες / είδη δράσεων, η οποία οδήγησε σε εντάξεις πράξεων που κάλυπτουν το σύνολο σχεδόν του ποσού της πρόσκλησης.

Με βάση τα παραπάνω στοιχεία εφαρμογής της Επενδυτικής Προτεραιότητας 7a, ο βαθμός επίτευξης των χρηματοοικονομικών στόχων του ΕΠ, φαίνεται ότι:

- i) Ως προς τον συγχρηματοδοτούμενο προϋπολογισμό των ενταγμένων πράξεων στην Επ. Πρωτ.7a, ο βαθμός επίτευξης των στόχων της είναι πολύ χαμηλός, πλησιέστερα στο κατώτερο όριο (άκρο) αυτής της κατάταξης.
- ii) Ως προς το συμβατικό τίμημα των υπογεγραμμένων συμβάσεων (ΝΟΔΕ), ο βαθμός επίτευξης των στόχων της Επ. Πρωτ. είναι μηδενικός. και
- iii) Κατ' ακολουθία, ως προς τις δαπάνες ο βαθμός επίτευξης των στόχων είναι μηδενικός.

β) Επενδυτική Προτεραιότητα 7b «Ενίσχυση της περιφερειακής κινητικότητας μέσω της σύνδεσης δευτερευόντων και τριτευόντων κόμβων με τις υποδομές ΔΕΔ - Μ, περιλαμβανομένων των πολυτροπικών κόμβων»

Η Επενδυτική Προτεραιότητα 7b έχει ενδεικτικό προϋπολογισμό 41,875 εκατ. ευρώ, ήτοι το 69,79% του προϋπολογισμού συγχρηματοδοτούμενης δημόσιας δαπάνης του Άξονα Προτεραιότητας 4. Το γεγονός αυτό καθιστά αυτή την Επενδυτική Προτεραιότητα ιδιαίτερα σημαντική για τον ΑΠ4, αλλά πέραν αυτού, η σημαντικότητά της αυξάνεται από τους τύπους δράσεων που προβλέπονται σ' αυτή για την κάλυψη των αναγκών σε μεταφορικές υποδομές της Περιφέρειας Βορείου Αιγαίου, λαμβάνοντας υπ' όψη ότι οι ανάγκες της Περιφέρειας σε μεταφορικές υποδομές και υπηρεσίες, εκτός ΔΕΔ – Μ, μπορούν να καλυφθούν κατά το μεγαλύτερο μέρος τους, αν όχι στο σύνολό τους, από αυτή την Επενδυτική Προτεραιότητα του ΑΠ4 του ΕΠ «Βόρειο Αιγαίο».

Το επίπεδο εφαρμογής δε, της συγκεκριμένης Επενδυτικής Προτεραιότητας και ως εκ τούτου ο βαθμός χρηματοοικονομικής αποτελεσματικότητας ανά στάδιο / φάση εφαρμογής της, ταυτίζεται σε μεγέθη με εκείνο του ΑΠ4 και έχει ως εξής:

- Έχουν ενταχθεί δεκαέξι (16) πράξεις συνολικού συγχρηματοδοτούμενου προϋπολογισμού 43,14 εκατ. ευρώ, ποσό που υπερβαίνει κατά 3,0% τον αντίστοιχο ενδεικτικό προϋπολογισμό της, ή το 71,9% του προϋπολογισμού του ΑΠ4. Εξ' αυτών, όπως έχει ήδη αναφερθεί, τέσσερις ενταγμένες πράξεις προϋπολογισμού 16,05 εκατ. ευρώ, ή το 37,2% του συνολικού προϋπολογισμού των εντάξεων στην Επενδυτική Προτεραιότητα 7b, αφορούν πράξεις στο πλαίσιο των Στρατηγικών ΒΑΑ & ΟΧΕ που υλοποιούνται στην Περιφέρεια και ειδικότερα, δυο πράξεις ΒΑΑ προϋπολογισμού 2,86 εκατ. ευρώ και δύο πράξεις ΟΧΕ προϋπολογισμού 13,19 εκατ. ευρώ.
- Υπογεγραμμένες συμβάσεις εμφανίζουν τέσσερις (4) πράξεις, με συγχρηματοδοτούμενο συμβατικό τίμημα 18,64 εκατ. ευρώ, το οποίο αντιπροσωπεύει το 43,2% του αντίστοιχου προϋπολογισμού των δεκαέξι (16) ενταγμένων πράξεων ή το 44,5% του ενδεικτικού προϋπολογισμού της Επενδυτικής Προτεραιότητας.
- Οι συγχρηματοδοτούμενες δαπάνες στην Επενδυτική Προτεραιότητα 7b, προερχόμενες από τις τέσσερις (4) πράξεις με συμβάσεις, ανέρχονται σε 11,58 εκατ. ευρώ, αντιπροσωπεύοντας το 62,2% του συμβατικού τιμήματος των τεσσάρων (4) πράξεων ή το 27,7% του ενδεικτικού προϋπολογισμού της Επενδυτικής Προτεραιότητας.

Με βάση τα παραπάνω στοιχεία εφαρμογής / υλοποίησης της Επενδυτικής Προτεραιότητας 7b, ο βαθμός επίτευξης των χρηματοοικονομικών στόχων της ανά στάδιο / φάση εφαρμογής της έχει ως εξής:

- i) Ως προς τις εντάξεις πράξεων, σε όρους συγχρηματοδοτούμενου προϋπολογισμού δημόσιας δαπάνης, ο βαθμός επίτευξης των στόχων της είναι ιδιαίτερα υψηλός, υπερβαίνοντας το 100% του προϋπολογισμού της Επενδυτικής Προτεραιότητας κατά 3%.
- ii) Ως προς τις υπογεγραμμένες συμβάσεις (ΝΟΔΕ), σε όρους συγχρηματοδοτούμενου συμβατικού τιμήματος, ο βαθμός επίτευξης των στόχων της είναι επίσης υψηλός, πλησιέστερα προς το κατώτερο / χαμηλότερο όριο αυτής της κατάταξης.

iii) Ως προς τις συγχρηματοδοτούμενες δαπάνες, ο βαθμός επίτευξης των στόχων της είναι μέσος, πλησιέστερα προς το ανώτερο όριο αυτής της κατάταξης, υπερβαίνοντας κατά τι το μέσον του διαστήματος μεταξύ των δύο ορίων / άκρων. .

Παράλληλα προς τα προηγούμενα, ως προς το επίπεδο εφαρμογής της Επενδυτικής Προτεραιότητας 7b, θα πρέπει να επισημανθεί ότι, από τον Οκτώβριο του 2016 μέχρι και τον Απρίλιο του 2018, έχουν εξειδικευθεί δράσεις προϋπολογισμού 54,5 εκατ. ευρώ, ήτοι ποσό μεγαλύτερο του ενδεικτικού προϋπολογισμού της Επενδυτικής Προτεραιότητας κατά 25,4%, ενώ μέχρι το Μάιο του 2018, έχουν εκδοθεί και δημοσιευθεί προσκλήσεις προς δυνητικούς δικαιούχους προϋπολογισμού 67,65 εκατ. ευρώ, ποσό μεγαλύτερο του προϋπολογισμού της Επενδυτικής Προτεραιότητας κατά 62% περίπου.

Αυτός ο πολύ υψηλός βαθμός / επίπεδο ενεργοποίησης της Επενδυτικής Προτεραιότητας, λαμβανομένου υπ' όψη και του υψηλού βαθμού εντάξεων και συμβάσεων δημιουργεί θετικές προοπτικές αύξησης του βαθμού επίτευξης των χρηματοοικονομικών στόχων της συγκεκριμένης σημαντικής Επενδυτικής Προτεραιότητας, υπό την προϋπόθεση επιτάχυνσης της εκτέλεσης των συμβασιολογημένων ή υπό συμβασιοποίηση υποέργων των ενταγμένων ή/και εντασσόμενων πράξεων.

1.1.3.6. Άξονας Προτεραιότητας (ΑΠ) 5: «Τεχνική Βοήθεια ΕΤΠΑ»

Ο συγκεκριμένος Άξονας Προτεραιότητας, ένας (1) εκ των δύο (2) της Τεχνικής Βοήθειας του ΕΠ, έχει προϋπολογισμό συγχρηματοδοτούμενης δημόσιας δαπάνης 4,83 εκατ. ευρώ, ποσό που αντιπροσωπεύει το 1,80% του αντίστοιχου προϋπολογισμού του ΕΠ που συγχρηματοδοτείται από το ΕΤΠΑ. Το ποσό αυτό απέχει σημαντικά προς τα κάτω από το ανώτατο όριο Τεχνικής Βοήθειας που προβλέπει ο Κ (ΕΕ) 1303/2013 (άρθρο 119), για τα Επιχειρησιακά Προγράμματα ανά Ταμείο¹⁰.

Τούτων δοθέντων, η αποτελεσματικότητα χρηματοοικονομικής εφαρμογής του Άξονα Προτεραιότητας 5 διαφέρει σημαντικά ανά στάδιο / φάση εφαρμογής του, αλλά και ενεργοποίησής του, λαμβάνοντας υπ' όψη ότι, η υλοποίησή του διενεργείται από την Διαχειριστική Αρχή του ΕΠ, όπως σε όλα τα Επιχειρησιακά Προγράμματα του ΕΣΠΑ. Συγκεκριμένα, ως προς την ενεργοποίηση και υλοποίηση του ΑΠ5:

- α) Έχουν εξειδικευθεί δράσεις προϋπολογισμού 4,83 εκατ. ευρώ, ποσό που αντιπροσωπεύει το 100% του προϋπολογισμού του Άξονα Προτεραιότητας.
- β) Έχουν εκδοθεί προσκλήσεις προς τον μοναδικό (εκ του θεσμικού πλαισίου) δικαιούχου πράξεων Τεχνικής Βοήθειας του ΕΠ, ο οποίος είναι η Μονάδα Γ' της ΕΥΔ ΕΠ Περιφέρειας

¹⁰ Αυτό οφείλεται στην «αρχιτεκτονική» των ΕΠ του ΕΣΠΑ 2014 - 2020, λαμβανομένου υπ' όψη ότι οι συγχρηματοδοτούμενες δαπάνες του «συστήματος διαχείρισης» των ΕΠ, συμπεριλαμβανομένων και των Περιφερειακών ΕΠ, περιλαμβάνονται στο ΕΠ «Τεχνική Βοήθεια 2014-2020»

Βορείου Αιγαίου, προϋπολογισμού 4,40 εκατ. ευρώ, αντιπροσωπεύοντας το 91,2% του προϋπολογισμού του ΑΠ5.

- γ) Έχουν ενταχθεί έντεκα (11) πράξεις συνολικού προϋπολογισμού συγχρηματοδοτούμενης δημόσιας δαπάνης 2,64εκατ. ευρώ, ποσό που δεσμεύει το 54,6% του αντίστοιχου προϋπολογισμού του ΑΠ5.
- δ) Το συμβατικό τίμημα των υπογεγραμμένων συμβάσεων σε οκτώ (8) από τις έντεκα (11) ενταγμένες πράξεις, ανέρχεται σε 1,87εκατ. ευρώ, αντιπροσωπεύοντας το 70,8% του προϋπολογισμού όλων των ενταγμένων πράξεων ή το 38,7% του προϋπολογισμού του ΑΠ5.
- ε) Οι συγχρηματοδοτούμενες δαπάνες του ΑΠ5 ανέρχονται σε 486,54 χιλ. ευρώ, προερχόμενες από τις συμβάσεις οκτώ (8) πράξεων και αντιπροσωπεύουν το 26,1% του συνολικού συμβατικού τιμήματος των υπογεγραμμένων συμβάσεων, ή το 10,1% του προϋπολογισμού του ΑΠ5

Σύμφωνα με τα παραπάνω στοιχεία εφαρμογής του ΑΠ5 και κυρίως όσον αφορά στα στοιχεία υλοποίησης (εντάξεις, συμβάσεις, δαπάνες), ο βαθμός επίτευξης των χρηματοοικονομικών στόχων του συγκεκριμένου Άξονα Προτεραιότητας, ανά στάδιο / φάση εφαρμογής του, έχει ως εξής:

- i) Ως προς τις εντάξεις πράξεων σε όρους συγχρηματοδοτούμενης δημόσιας δαπάνης, ενταγμένων πράξεων, ο βαθμός επίτευξης είναι υψηλός, πλησίον του κατώτερου ορίου (άκρου) αυτής της κατάταξης, υπερβαίνοντας κατ'τι το μέσον του διαστήματος μεταξύ των δύο ορίων..
- ii) Ως προς το συμβατικό τίμημα των υπογεγραμμένων συμβάσεων, ο βαθμός επίτευξης είναι επίσης υψηλός, πλησίον όμως του χαμηλότερου / κατώτερου ορίου (άκρου) αυτής της κατάταξης.
- iii) Ως προς τις συγχρηματοδοτούμενες δαπάνες (πληρωμές), ο βαθμός επίτευξης των χρηματοοικονομικών στόχων του ΑΠ5 είναι πολύ χαμηλός, πλησιέστερα προς το ανώτερο / μεγαλύτερο όριο (άκρο) αυτής της κατάταξης.

1.1.3.7. Άξονας Προτεραιότητας (ΑΠ) 6: «Τεχνική Βοήθεια ΕΚΤ»

Ο Άξονας Προτεραιότητας 6, είναι ο δεύτερος Άξονας Προτεραιότητας Τεχνικής Βοήθειας του Προγράμματος για την υποστήριξη της εφαρμογής του ΑΠ2α, ο οποίος είναι ο μοναδικός κύριος ΑΠ του ΕΠ που συγχρηματοδοτείται από το ΕΚΤ. Ο προϋπολογισμός του ΑΠ6, σε συγχρηματοδοτούμενη από το ΕΚΤ δημόσια δαπάνη, ανέρχεται σε 602,95 χιλ. ευρώ και αντιπροσωπεύει το 1,47% του αντίστοιχου προϋπολογισμού του ΕΠ που συγχρηματοδοτείται από το ΕΚΤ¹¹.

¹¹ Ο προϋπολογισμός του ΑΠ6 είναι πολύ μικρότερος από το ανώτατο όριο που προβλέπει ο Κ (ΕΕ) 1303/2013 για την Τεχνική Βοήθεια των ΕΠ, για τους ίδιους λόγους με εκείνους που έχουν αναφερθεί προηγουμένως για τον προϋπολογισμό του ΑΠ5.

Η ενεργοποίηση (εξειδικεύσεις και προσκλήσεις) και η υλοποίηση του ΑΠ6, (εντάξεις, συμβάσεις / ΝΟΔΕ και δαπάνες) μέχρι 01/06/2018, παρουσιάζει την παρακάτω εικόνα:

- α) Έχει εξειδικευθεί σε δράσεις το 100% του προϋπολογισμού του.
- β) Έχουν εκδοθεί προσκλήσεις προς τον μοναδικό δικαιούχο πράξεων Τεχνικής Βοήθειας του ΕΠ, δηλαδή προς την Μονάδα Γ' της ΕΥΔ ΕΠ Περιφέρειας Βορείου Αιγαίου, προϋπολογισμού συγχρηματοδοτούμενης δημόσιας δαπάνης 831,72 χιλ. ευρώ, ήτοι μεγαλύτερου από τον προϋπολογισμό του ΑΠ6 κατά 37,9%.
- γ) Έχουν ενταχθεί δύο (2) πράξεις προϋπολογισμού συγχρηματοδοτούμενης δημόσιας δαπάνης 300,00 χιλ. ευρώ, δεσμεύοντας το 49,8% του προϋπολογισμού του ΑΠ6.
- δ) Το συμβατικό τίμημα των υπογεγραμμένων συμβάσεων σε μία (1) πράξη από τις δύο (2) ενταγμένες, ανέρχεται σε 227,92 χιλ. ευρώ, αντιπροσωπεύοντας το 76,0% του προϋπολογισμού των δύο (2) ενταγμένων πράξεων ή το 37,8% του αντίστοιχου προϋπολογισμού του ΑΠ6.
- ε) Οι συγχρηματοδοτούμενες δαπάνες (πληρωμές) του ΑΠ ανέρχονται σε 167,77 χιλ. ευρώ, αντιπροσωπεύοντας το 73,6% του συμβατικού τιμήματος των υπογεγραμμένων συμβάσεων, ή το 27,8% του προϋπολογισμού του ΑΠ6.

Από τα παραπάνω στοιχεία εφαρμογής του ΑΠ6 και κυρίως από τα στοιχεία που αφορούν στην υλοποίησή του (εντάξεις, συμβάσεις, δαπάνες), ο βαθμός επίτευξης των χρηματοοικονομικών στόχων του Άξονα Προτεραιότητας, ανά στάδιο / φάση εφαρμογής του, έχει ως εξής:

- i) Ως προς τον προϋπολογισμό των ενταγμένων πράξεων, σε όρους συγχρηματοδοτούμενης δημόσιας δαπάνης, ο βαθμός επίτευξης είναι υψηλός, πλησιέστερα όμως στο κατώτερο / χαμηλότερο άκρο του διαστήματος μεταξύ των δύο ορίων.
- ii) Ως προς το συγχρηματοδοτούμενο συμβατικό τίμημα (ΝΟΔΕ), ο βαθμός επίτευξης είναι επίσης υψηλός, πλησιέστερα προς το χαμηλότερο / κατώτερο όριο αυτής της κατάταξης.
- iii) Ως προς τις συγχρηματοδοτούμενες δαπάνες (πληρωμές), ο βαθμός επίτευξης των χρηματοοικονομικών στόχων του είναι και αυτός μέσος, πλησιέστερα προς το υψηλότερο όριο (άκρο) αυτής της κατάταξης, λίγο πάνω από το μέσο του διαστήματος μεταξύ των δύο ορίων.

1.1.4. Πρόοδος εφαρμογής του ΕΠ ως προς τα χρηματοοικονομικά στοιχεία του κατά το εξάμηνο διενέργειας της αξιολόγησης (11ος 2017-5ος 2018)

Είναι γεγονός ότι η διενέργεια της αξιολόγησης του ΕΠ διήρκεσε μεγαλύτερο χρόνο από τον αρχικά προσδιορισμένο, κυρίως λόγω των επί μακρόν διαβουλεύσεων μεταξύ Κράτους-Μέλους, ήτοι των Υπηρεσιών της Εθνικής Αρχής Συντονισμού (ΕΑΣ) της εφαρμογής των ΕΠ του ΕΣΠΑ και των Διαχειριστικών Αρχών των ΕΠ και κατ' ακολουθία της ΕΥΔ Περιφέρειας Βορείου Αιγαίου με τις αρμόδιες Υπηρεσίες της Ευρωπαϊκής Επιτροπής, περί των όρων/ προϋποθέσεων και

κριτηρίων τροποποίησης του Πλαισίου Επίδοσης των Επιχειρησιακών Προγραμμάτων. Με δεδομένο δε ότι στο πλαίσιο του έργου της αξιολόγησης περιλαμβάνεται και η πρόταση τροποποίησης του Πλαισίου Επίδοσης, αλλά και η πρόταση συνολικής αναθεώρησης του ΕΠ, ο σύμβουλος αξιολόγησης του ΕΠ συμμετείχε ενεργά σ' αυτές τις διαβουλεύσεις υποστηρίζοντας την Διαχειριστική Αρχή του ΕΠ επί της προτεινόμενης τροποποίησης του Πλαισίου Επίδοσης με εναλλακτικά μεθοδολογικά σενάρια μέχρι και την υποβολή του προς αναθεώρηση ΕΠ στις Υπηρεσίες της Ευρωπαϊκής Επιτροπής.

Ως εκ τούτων, η αξιολόγηση του ΕΠ παρακολούθησε την εξέλιξη ενεργοποίησης και υλοποίησης του Προγράμματος, μέχρις εκείνου του χρονικού σημείου. Αυτό επιβαλλόταν για να υπάρχει η δυνατότητα (χρονικά) επεξεργασίας των στοιχείων εφαρμογής, προκειμένου να εξαχθούν τα αναγκαία αποτελέσματα/ συμπεράσματα, βάσει της αναπτυχθείσας μεθοδολογίας, έτσι ώστε να συντεθούν οι κατάλληλες προτάσεις επί της εφαρμογής και κατ' ακολουθία επί της αναθεώρησης του ΕΠ.

Έτσι, όπως αναφέρεται στην εισαγωγή της Έκθεσης Αξιολόγησης, τα πλέον πρόσφατα στοιχεία (στο σύνολο των αναφορών του ΟΠΣ) επί της εφαρμογής του ΕΠ, όπως έχουν καταχωρισθεί στο ΟΠΣ, έχουν χρονικό σημείο αναφοράς την 1η/6/2018¹² και επ' αυτών επικαιροποιήθηκε η παρούσα έκθεση, σε σχέση με την πρώτη έκδοσή της, για την οποία επεξεργάστηκαν στοιχεία εφαρμογής του ΕΠ, με χρονικό σημείο αναφοράς της 28η/11/2017. Όπως φαίνεται από την ανάλυση που έχει προηγηθεί, ως προς την αποτελεσματικότητα εφαρμογής του ΕΠ, για την περίοδο από την έναρξη της εφαρμογής του μέχρι και την 1η/6/2018, όπως θα ήταν φυσικό, είναι βελτιωμένη σε σχέση με την αποτελεσματικότητα εφαρμογής του κατά την περίοδο από την έναρξη εφαρμογής του μέχρι την 28η/11/2017. Εκείνο, όμως, που έχει ιδιαίτερο ενδιαφέρον είναι το μέγεθος/ έκταση διαφοροποίησης των στοιχείων ενεργοποίησης και εφαρμογής του ΕΠ, ανά διακριτό τμήμα του ΕΠ, στο διάστημα έξι (6) μηνών, σε σχέση με τα στοιχεία προόδου εφαρμογής στο διάστημα εικοσιεννέα (29) μηνών [από τον Ιούλιο 2015 (μετά την 1η συνεδρίαση της Επιτροπής Παρακολούθησης του ΕΠ) μέχρι και τον Νοέμβριο 2017]. Αυτή η διαφοροποίηση του ρυθμού μεταβολής της ενεργοποίησης και υλοποίησης του ΕΠ, υπό τον τύπο Μέσου Όρου ανά μήνα σε κάθε στάδιο ενεργοποίησης και υλοποίησης (εξειδικεύσεις, προσκλήσεις προς δυνητικούς δικαιούχους, εντάξεις, συμβάσεις/ ΝΟΔΕ, δαπάνες/ πληρωμές), προσδιορίζει σ' ένα βαθμό, αφ' ενός τις προοπτικές ολοκλήρωσης, τουλάχιστον σε χρηματοοικονομικούς όρους, του ΕΠ, ανά Άξονα Προτεραιότητας, αφ' ετέρου την αναγκαία «προσπάθεια» που πρέπει να καταβληθεί, υπό μορφή στόχων, προκειμένου να ολοκληρωθεί αποτελεσματικά το ΕΠ.

Κατόπιν αυτών των εισαγωγικών σχολίων, αμέσως πιο κάτω γίνεται συνοπτική αναφορά επί των διαφοροποιήσεων της μεταβολής ενεργοποίησης και υλοποίησης του ΕΠ, ανά στάδιο

¹² Μετέπειτα αυτής της χρονικής τομής λήψης στοιχείων εφαρμογής, για τις ανάγκες τροποποίησης του Πλαισίου Επίδοσης ελήφθησαν και πλέον πρόσφατα στοιχεία, αλλά όχι στο σύνολο των καταχωρισθέντων δεδομένων στο ΟΠΣ για το σύνολο του Προγράμματος, σε όλα τα στάδια εφαρμογής του, όπως εκείνα της 1ης/6/2018.

εφαρμογής, ανά Άξονα Προτεραιότητας και ανά Ταμείο, μεταξύ αυτών των δύο περιόδων, ήτοι μεταξύ της περιόδου Ιουλίου 2015- Νοεμβρίου 2017 (29 μηνών) και της περιόδου Δεκεμβρίου 2017- Μαΐου 2018 (6 μηνών).

1.1.4.1. Μεταβολές ως προς την ενεργοποίηση και υλοποίηση του ΕΠ, μεταξύ των περιόδων «Ιούλιος 2015-Νοέμβριος 2017» και «Δεκέμβριος 2017- Μάιος 2018»

Κατ' αρχάς διαπιστώνεται, σύμφωνα με τα στοιχεία των πινάκων Α.2.δ.1 και Α.2.δ.2 του Παραρτήματος Α, ότι οι μεταβολές που επήλθαν ως προς την ενεργοποίηση και την υλοποίηση του ΕΠ κατά το εξάμηνο «Δεκέμβριος 2017- Μάιος 2018», σε επίπεδο Άξονα Προτεραιότητας, σε σχέση με την περίοδο εικοσιεννέα (29) μηνών (Ιούλιος 2015-Νοέμβριος 2017), έχουν ως εξής:

α) Άξονας Προτεραιότητας 1 (Συγχρηματοδοτούμενος από το ΕΤΠΑ)

- Εξειδικεύσεις: Ως ποσοστό επί του προϋπολογισμού του ΑΠ, παρέμεναν στα αυτά επίπεδα (83,4%).
- Προσκλήσεις: Ως ποσοστό επί του προϋπολογισμού του ΑΠ, αυξήθηκαν κατά 33,1 ποσοστιαίες μονάδες (40,9% έναντι 7,8%), ενώ η μεταβολή τους, ως προϋπολογισμός, παρουσιάζει αύξηση κατά 423,2%.
- Εντάξεις: Ως ποσοστό επί του προϋπολογισμού του ΑΠ, αυξήθηκαν κατά 20,0 ποσοστιαίες μονάδες (23,1% έναντι 3,1%), ενώ η μεταβολή τους, ως προϋπολογισμός, παρουσιάζει αύξηση και τα 640%.
- Συμβάσεις / ΝΟΔΕ: Ως ποσοστό επί του προϋπολογισμού του ΑΠ, αυξήθηκαν κατά 20,0 ποσοστιαίες μονάδες (23,1% έναντι 3,1%), όπως και οι εντάξεις, με δεδομένο ότι στις κρατικές ενισχύσεις συμπίπτουν ποσοτικά και διαχειριστικά οι εντάξεις με τις συμβάσεις/ ΝΟΔΕ. Αντίστοιχα και ανάλογα η μεταβολή τους ως προϋπολογισμός, παρουσιάζει αύξηση κατά 640%.
- Δαπάνες/πληρωμές: Ως ποσοστό επί του προϋπολογισμού του ΑΠ, αυξήθηκαν κατά 5,0 ποσοστιαίες μονάδες, ήτοι από 0,0% στο 5,0%. Ως εκ τούτου δεν τίθεται ζήτημα ποσοστιαίας μεταβολής του ποσού δαπανών/ πληρωμών στον ΑΠ 1.

Σημειώσεις

α) Η αλματώδης ποσοστιαία μεταβολή των επιπέδων ενεργοποίησης και «υλοποίησης» του ΑΠ1 ωφελείται αποκλειστικά στην συμμετοχή του ΕΠ μέσω του ΑΠ 1 στο χρηματοδοτικό μέσο ΤΕΠΙΧ ΙΙ κατά 8,0 εκατ.€ τα οποία ταυτίζονται με προσκλήσεις, εντάξεις και συμβάσεις/ ΝΟΔΕ, ενώ ως δαπάνες/ πληρωμές αυτόματα χαρακτηρίζεται το 25% της συμμετοχής στο χρηματοδοτούμενο μέσο.

β) Παρ' όλα τα παραπάνω τα Επίπεδα Ενεργοποίησης (προσκλήσεις προς δυνητικούς δικαιούχους) και ιδιαιτέρως τα επίπεδα πραγματικής υλοποίησης, ήτοι εντάξεις, συμβάσεις/ ΝΟΔΕ και πληρωμές/ δαπάνες (εξαιρουμένων των αντίστοιχων ποσών του ΤΕΠΙΧ ΙΙ) είναι πολύ χαμηλά, έως μηδενικά.

β) Άξονας Προτεραιότητας 2α (Συγχρηματοδοτούμενος από το ΕΚΤ)

- Εξειδικεύσεις: Ως ποσοστό επί του προϋπολογισμού του ΑΠ, αυξήθηκαν κατά 28,0 ποσοστιαίες μονάδες (57,4% έναντι 29,4%), ενώ η μεταβολή τους, ως προϋπολογισμός, εμφανίζει αύξηση κατά 95,3%.
- Προσκλήσεις: Ως ποσοστό επί του προϋπολογισμού του ΑΠ, αυξήθηκαν κατά 2,1 ποσοστιαίες μονάδες (30,0% έναντι 27,9%), ενώ η μεταβολή τους, ως προϋπολογισμός, εμφανίζει αύξηση κατά 7,6%.
- Εντάξεις: Ως ποσοστό επί του προϋπολογισμού του ΑΠ, αυξήθηκαν κατά 1,1 ποσοστιαία μονάδα (23,3% έναντι 22,2%), ενώ η μεταβολή τους, ως προϋπολογισμός, εμφανίζει αύξηση κατά 4,8%.
- Συμβάσεις/ΝΟΔΕ: Ως ποσοστό επί του προϋπολογισμού του ΑΠ, αυξήθηκαν κατά 4,3 ποσοστιαίες μονάδες (22,5% έναντι 18,2%), ενώ η μεταβολή τους, ως προϋπολογισμός, εμφανίζει αύξηση κατά 23,8%.
- Δαπάνες/Πληρωμές: Ως ποσοστό επί του προϋπολογισμού του ΑΠ, αυξήθηκαν κατά 3,7 ποσοστιαίες μονάδες (11,9% έναντι 8,2%), ενώ η μεταβολή τους, ως ποσό, εμφανίζει αύξηση κατά 44,6%.

γ) Άξονας Προτεραιότητας 2β (Συγχρηματοδοτούμενος από το ΕΤΠΑ)

- Εξειδικεύσεις: Ως ποσοστό επί του προϋπολογισμού του ΑΠ, παρέμειναν στα αυτά, υψηλά όμως, επίπεδα (123,2%).
- Προσκλήσεις: Ως ποσοστό επί του προϋπολογισμού του ΑΠ, επίσης παρέμειναν στα αυτά, υψηλά επίπεδα (123,0%).
- Εντάξεις: Ως ποσοστό επί του προϋπολογισμού του ΑΠ, αυξήθηκαν κατά 19,8 ποσοστιαίες μονάδες (109,3% έναντι 89,5%), ενώ η μεταβολή τους, ως προϋπολογισμός, εμφανίζει αύξηση κατά 22,1%.
- Συμβάσεις/ΝΟΔΕ: Ως ποσοστό επί του προϋπολογισμού του ΑΠ, αυξήθηκαν κατά 10,9 ποσοστιαίες μονάδες (35,5% έναντι 24,6%), ενώ η μεταβολή τους, ως προϋπολογισμός, εμφανίζει αύξηση κατά 44,1%.
- Δαπάνες/Πληρωμές: Ως ποσοστό επί του προϋπολογισμού του ΑΠ, αυξήθηκαν κατά 3,2 ποσοστιαίες μονάδες (21,9% έναντι 18,7%), ενώ η μεταβολή τους, ως ποσό, εμφανίζει αύξηση κατά 16,8%.

δ) Άξονας Προτεραιότητας 3 (Συγχρηματοδοτούμενος από το ΕΤΠΑ)

- Εξειδικεύσεις: Ως ποσοστό επί του προϋπολογισμού του ΑΠ, παρέμειναν στα αυτά, υψηλά όμως, επίπεδα (126,8%).
- Προσκλήσεις: Ως ποσοστό επί του προϋπολογισμού του ΑΠ, αυξήθηκαν κατά 25,2 ποσοστιαίες μονάδες (95,6% έναντι 70,4%), ενώ η μεταβολή τους ως προϋπολογισμός, εμφανίζει αύξηση κατά 35,7%.
- Εντάξεις: Ως ποσοστό επί του προϋπολογισμού του ΑΠ, αυξήθηκαν κατά 22,6 ποσοστιαίες μονάδες (62,5% έναντι 39,9%), ενώ η μεταβολή τους ως προϋπολογισμός, εμφανίζει αύξηση κατά 56,6%.
- Συμβάσεις/ΝΟΔΕ: Ως ποσοστό επί του προϋπολογισμού του ΑΠ, αυξήθηκαν κατά 5,8 ποσοστιαίες μονάδες (21,0% έναντι 15,2), ενώ η μεταβολή τους ως προϋπολογισμός, εμφανίζει αύξηση κατά 38,2%.
- Δαπάνες/Πληρωμές: Ως ποσοστό επί του προϋπολογισμού του ΑΠ, αυξήθηκαν κατά 1,3 της ποσοστιαίας μονάδας (8,8% έναντι 7,5%), ενώ η μεταβολή τους ως ποσό εμφανίζει αύξηση κατά 17,7%.

ε) Άξονας Προτεραιότητας 4 (Συγχρηματοδοτούμενος από το ΕΤΠΑ)

- Εξειδικεύσεις: Ως ποσοστό επί του προϋπολογισμού του ΑΠ, αυξήθηκαν κατά 3,4 ποσοστιαίες μονάδες, φθάνοντας στο 116,3% έναντι 112,9%, ενώ η μεταβολή τους ως προϋπολογισμός, εμφανίζει αύξηση κατά 3,0%
- Προσκλήσεις: Ως ποσοστό επί του προϋπολογισμού του ΑΠ, αυξήθηκαν κατά 40,5 ποσοστιαίες μονάδες (115,3% έναντι 74,8%), ενώ η μεταβολή τους ως προϋπολογισμός, εμφανίζει αύξηση κατά 54,1%
- Εντάξεις: Ως ποσοστό επί του προϋπολογισμού του ΑΠ, αυξήθηκαν κατά 32,8 ποσοστιαίες μονάδες (74,4% έναντι 41,6%), ενώ η μεταβολή τους ως προϋπολογισμός, εμφανίζει αύξηση κατά 78,6%
- Συμβάσεις/ΝΟΔΕ: Ως ποσοστό επί του προϋπολογισμού του ΑΠ, αυξήθηκαν ελάχιστα, κατά 0,5 της ποσοστιαίας μονάδας (31,1% έναντι 30,6%), ενώ η μεταβολή τους ως προϋπολογισμός, εμφανίζει αύξηση κατά 1,4%
- Δαπάνες/Πληρωμές: Ως ποσοστό επί του προϋπολογισμού του ΑΠ, αυξήθηκαν κατά 3,0 ποσοστιαίες μονάδες (19,3% έναντι 16,3%), ενώ η μεταβολή τους ως ποσό, εμφανίζει αύξηση κατά 18,3%, παραμένοντας σε σχετικά χαμηλά επίπεδα.

Η παραπάνω εικόνα ενεργοποίησης και υλοποίησης των Άξονων Προτεραιότητας προσδιορίζει και την αντίστοιχη εικόνα σε επίπεδο Ταμείου και στο σύνολο του Προγράμματος, σε σχέση με την βαρύτητα κάθε Άξονα Προτεραιότητας στο σύνολο του Ταμείου και στο σύνολο του

Προγράμματος, έχοντας υπ' όψη ότι οι Άξονες Προτεραιότητας 5 και 6 (Τεχνική Βοήθεια ΕΤΠΑ και ΕΚΤ Αντίστοιχα) είναι πολύ μικρού προϋπολογισμού.

Ως εκ τούτων σε επίπεδο Ταμείου η εξέλιξη ενεργοποίησης και υλοποίησης του ΕΠ κατά την περίοδο του εξαμήνου 29/11/2017-1/6/2018 σε σχέση με την περίοδο των 29 μηνών (Ιούλιος 2015- Νοέμβριος 2017) έχει ως εξής:

στ) ΕΤΠΑ (Άξονες Προτεραιότητας 1, 2β, 3, 4 και 5)

- Εξειδικεύσεις: Ως ποσοστό επί του προϋπολογισμού του ΕΠ που συγχρηματοδοτείται από το ΕΤΠΑ, αυξήθηκαν ελάχιστα (0,7 της ποσοστιαίας μονάδας), από 116,3% σε 117,0%, με μεταβολή του προϋπολογισμού τους κατά 0,6%.
- Προσκλήσεις: Ως ποσοστό επί του αντίστοιχου προϋπολογισμού αυξήθηκαν κατά 25,8 ποσοστιαίες μονάδες (95,5% έναντι 69,7%), ενώ ως προϋπολογισμός σημείωσε αύξηση κατά 37,0%.
- Εντάξεις: Ως ποσοστό επί του αντίστοιχου προϋπολογισμού ΕΤΠΑ του ΕΠ, αυξήθηκαν κατά 23,7 ποσοστιαίες μονάδες (65,6% έναντι 41,9%), ενώ ως προϋπολογισμός σημείωσαν αύξηση 56,5%.
- Συμβάσεις/ΝΟΔΕ: Ως ποσοστό επί του αντίστοιχου προϋπολογισμού ΕΤΠΑ του ΕΠ, αυξήθηκαν κατά 7,4 ποσοστιαίες μονάδες (25,9% έναντι 18,5%), ενώ ως επιλέξιμο συμβατικό τίμημα αυξήθηκαν κατά 42,8%.
- Δαπάνες/Πληρωμές: Ως ποσοστό επί του αντίστοιχου προϋπολογισμού ΕΤΠΑ του ΕΠ, αυξήθηκαν κατά 2,5 ποσοστιαίες μονάδες (12,4% έναντι 9,9%), ενώ ως ποσό αυξήθηκαν κατά 25,6%.

ζ) ΕΚΤ (Άξονες Προτεραιότητας 2α και 6)

- Εξειδικεύσεις: Ως ποσοστό επί του προϋπολογισμού του ΕΠ που συγχρηματοδοτείται από το ΕΚΤ, αυξήθηκαν σημαντικά (κατά 27,6 ποσοστιαίες μονάδες), από 30,4% σε 58,0%, ενώ ως προϋπολογισμός σημείωσαν αύξηση κατά 15,1%.
- Προσκλήσεις: Ως ποσοστό επί του αντίστοιχου προϋπολογισμού αυξήθηκαν κατά 2,1 ποσοστιαίες μονάδες (31,6% έναντι 29,5%), ενώ ως προϋπολογισμός σημείωσαν αύξηση κατά 7,0%.
- Εντάξεις: Ως ποσοστό επί του αντίστοιχου προϋπολογισμού ΕΚΤ του ΕΠ, αυξήθηκαν κατά 1,0 ποσοστιαία μονάδα (23,6% έναντι 22,6%), ενώ ως προϋπολογισμός σημείωσαν αύξηση 4,7%.

- Συμβάσεις/ΝΟΔΕ: Ως ποσοστό επί του αντίστοιχου προϋπολογισμού ΕΚΤ του ΕΠ, αυξήθηκαν κατά 4,4 ποσοστιαίες μονάδες (22,7% έναντι 18,3%), ενώ ως επιλέξιμο συμβατικό τίμημα αυξήθηκαν κατά 23,9%.
- Δαπάνες/Πληρωμές: Ως ποσοστό επί του αντίστοιχου προϋπολογισμού ΕΚΤ του ΕΠ, αυξήθηκαν κατά 3,6 ποσοστιαίες μονάδες (12,1% έναντι 8,5%), ενώ ως ποσό αυξήθηκαν κατά 42,7%.

η) Σύνολο ΕΠ

- Εξειδικεύσεις: Ως ποσοστό επί του προϋπολογισμού του ΕΠ αυξήθηκαν κατά 4,3 ποσοστιαίες μονάδες (109,2% έναντι 104,9%) και ως προϋπολογισμός σημείωσαν αύξηση 4,1%.
- Προσκλήσεις: Ως ποσοστό επί του προϋπολογισμού του ΕΠ, αυξήθηκαν κατά 22,6 ποσοστιαίες μονάδες (87,0% έναντι 64,4%) και ως προϋπολογισμός σημείωσαν αύξηση κατά 35,2%.
- Εντάξεις: Ως ποσοστό επί του προϋπολογισμού του ΕΠ, αυξήθηκαν κατά 20,7 ποσοστιαίες μονάδες (60,0% έναντι 39,3%), ενώ ως προϋπολογισμός σημειώνουν αύξηση κατά 30,1%.
- Συμβάσεις/ΝΟΔΕ: Ως ποσοστό επί του προϋπολογισμού του ΕΠ, αυξήθηκαν κατά 7,1 ποσοστιαίες μονάδες (25,5% έναντι 18,4%), ενώ ως συμβατικό τίμημα σημειώνουν αύξηση κατά 38,1%.
- Δαπάνες/Πληρωμές: Ως ποσοστό επί του προϋπολογισμού του ΕΠ, αυξήθηκαν κατά 2,7 ποσοστιαίες μονάδες (12,4% έναντι 9,7%), ενώ ως ποσό αυξήθηκαν κατά 27,6%.

Από τα παραπάνω στοιχεία, όπως φαίνεται παραστατικά στα διαγράμματα Α.6.1-Α.6.8 του Παραρτήματος Α, πολύ συνοπτικά διαπιστώνονται τα παρακάτω, ως προς την ενεργοποίηση και υλοποίηση του ΕΠ κατά το εξάμηνο 29/11/2017-01/06/2018, σε σχέση με την προηγούμενη περίοδο των είκοσι εννέα (29) μηνών (από Ιούλιο 2015¹³ μέχρι Νοέμβριο 2017).

- i) Σε γενικές γραμμές η πρόοδος εφαρμογής του ΕΠ, κατά το εξάμηνο Δεκεμβρίου 2017 – Μαΐου 2018 υπήρξε σημαντική, κυρίως ως προς τις προσκλήσεις προς δυνητικούς δικαιούχους και ως προς τις εντάξεις πράξεων.
- ii) Η σημαντική εξέλιξη των προσκλήσεων προς δυνητικούς δικαιούχους, η οποία έφθασε σ' ένα σχετικά υψηλό ποσοστό του προϋπολογισμού του ΕΠ, είναι, εν πολλοίς, αποτέλεσμα του σημαντικού αριθμού και προϋπολογισμού εξειδικεύσεων δράσεων που είχαν προηγηθεί πριν το συγκεκριμένο εξάμηνο.

¹³ Ο πρώτος μήνας μετά την 1η συνεδρίαση της Επιτροπής Παρακολούθησης του ΕΠ, θεωρώντας ότι η 1η συνεδρίαση της Επιτροπής Παρακολούθησης αποτελεί και την έναρξη εφαρμογής του ΕΠ.

- iii) Επίσης, οι εντάξεις πράξεων στο ΕΠ εμφανίζουν πολύ σημαντική θετική εξέλιξη κατά το συγκεκριμένο εξάμηνο αναφοράς, γεγονός που δείχνει ότι αξιοποιήθηκαν σε μεγάλο βαθμό, τόσο οι προσκλήσεις που είχαν προηγηθεί, όσο και μέρος εκείνων που δημοσιεύθηκαν τους πρώτους μήνες του εξαμήνου αναφοράς.
- iv) Σε σχέση με την παραπάνω ιδιαίτερα θετική πρόοδο / εξέλιξη των προσκλήσεων και των εντάξεων, η πρόοδος των συμβάσεων και των δαπανών ήταν αργή, γεγονός που δείχνει ότι το σύστημα υλοποίησης δεν ακολουθεί τους ρυθμούς απόδοσης του συστήματος διαχείρισης του ΕΠ. Αυτό το γεγονός είναι ανησυχητικό για την πρόοδο εφαρμογής του ΕΠ, έστω και αν ληφθεί υπ' όψη ότι το θεσμικό πλαίσιο που διέπει την παραγωγή δημοσίων έργων, με δεδομένη και την σχετικά πρόσφατη τροποποίησή του, «επιβάλλει» χρονοβόρες διαδικασίες μέχρι την συμβασιοποίηση. Παράλληλα, όμως, πρέπει να ληφθεί υπ' όψη ότι στο ΕΠ, το έτος 2016 εντάχθηκαν έργα / πράξεις εμπροσθοβαρείς (ΕΚΤ) και phased ή/και «μεταφερόμενα» από την περίοδο 2007-2013 (ΕΤΠΑ).
- v) Στην ιδιαίτερα θετική εξέλιξη των προσκλήσεων και των εντάξεων του ΕΠ συμβάλλουν οι δράσεις που συγχρηματοδοτούνται από το ΕΤΠΑ, ενώ στην όποια πρόοδο του ΕΠ ως προς τις εξειδικεύσεις, συμβάλλουν σχεδόν αποκλειστικά οι εξειδικεύσεις δράσεων που συγχρηματοδοτούνται από το ΕΚΤ.
- Σημειώνεται όμως ότι, πριν το εξάμηνο αναφοράς (Δεκέμβριος 2017-Μάιος 2018), οι εξειδικεύσεις δράσεων που συγχρηματοδοτούνται από ΕΤΠΑ ήταν πολύ μεγάλου προϋπολογισμού, ενώ οι εξειδικεύσεις δράσεων που συγχρηματοδοτούνται από το ΕΚΤ ήταν πολύ μικρού προϋπολογισμού.
- vi) Όσον αφορά στις συμβάσεις και στις δαπάνες, η μικρή πρόοδος αναφέρεται τόσο στις δράσεις που συγχρηματοδοτούνται από το ΕΤΠΑ, όσο και στις δράσεις που συγχρηματοδοτούνται από το ΕΚΤ. Γενικότερα, η εικόνα της προόδου ενεργοποίησης και υλοποίησης του ΕΠ εξαρτάται από την εξέλιξη των σταδίων ενεργοποίησης και υλοποίησης των δράσεων που συγχρηματοδοτούνται από το ΕΤΠΑ, αφού το 86,7% του προϋπολογισμού του ΕΠ συγχρηματοδοτείται από το ΕΤΠΑ.
- vii) Όπως έχει προαναφερθεί, η εξέλιξη εφαρμογής του μέρους του ΕΠ που συγχρηματοδοτείται από το ΕΚΤ, οφείλεται σχεδόν αποκλειστικά από την αντίστοιχη εξέλιξη του ΑΠ2α, ο οποίος δεσμεύει το 98,5% του προϋπολογισμού ΕΚΤ του Προγράμματος.
- ix) Επίσης, όσον αφορά στο μέρος του ΕΠ που συγχρηματοδοτείται από το ΕΤΠΑ, παρατηρείται σημαντική διαφοροποίηση μεταξύ των Αξόνων Προτεραιότητας 1, 2β, 3 και 4, τόσο ως προς το βαθμό ενεργοποίησης και υλοποίησης κατά την πρώτη εξεταζόμενη περίοδο (Ιούλιος 2015- Νοέμβριος 2017), όσο και ως προς τις μεταβολές ανά στάδιο ενεργοποίησης (εκτός από τις εξειδικεύσεις) και υλοποίησης μεταξύ των περιόδων Ιούλιος 2015-Νοέμβριος 2017 και Δεκέμβριος 2017-Μάιος 2018.

Συγκεκριμένα:

- Με δεδομένο ότι, μέχρι και το Νοέμβριο 2017, σε όλους τους Άξονες Προτεραιότητας που συγχρηματοδοτούνται από το ΕΤΠΑ, οι εξειδικεύσεις είχαν υπερβεί τους προϋπολογισμούς των Αξόνων Προτεραιότητας, κατά την περίοδο Δεκέμβριος 2017-Μάιος 2018, δεν απαιτήθηκαν νέες εξειδικεύσεις.
- Όσον αφορά στις προσκλήσεις, παρατηρείται ιδιαίτερη πρόοδος κατά το εξάμηνο Δεκεμβρίου 2017 - Μαΐου 2018 στους ΑΠ 1, 3 και 4, ενώ στον ΑΠ2β δεν υπάρχει μεταβολή μεταξύ των δυο περιόδων αναφοράς, αφού μέχρι τον Νοέμβριο 2017 ο προϋπολογισμός των προσκλήσεων υπερέβαινε τον προϋπολογισμό του Άξονα Προτεραιότητας κατά 23%.
- Ως προς τις εντάξεις πράξεων παρατηρείται ιδιαίτερα σημαντική πρόοδος κατά το εξάμηνο Δεκέμβριος 2017- Μάιος 2018 ιδιαίτερα στους ΑΠ 1, 3 και 4, αλλά και στον ΑΠ2β μικρότερης όμως κλίμακας.
- Όσον αφορά στις συμβάσεις/ ΝΟΔΕ, σημαντική πρόοδος παρατηρείται στον ΑΠ1, λόγω της ιδιαιτερότητας των «συμβάσεων» αυτού του Άξονα Προτεραιότητας, σε σχέση με την συνεισφορά του στο ΤΕΠΙΧ ΙΙ. Από τους άλλους Άξονες Προτεραιότητας που συγχρηματοδοτούνται από το ΕΤΠΑ, σημαντική πρόοδο στις συμβάσεις εμφανίζει ο ΑΠ2β, ενώ μικρή πρόοδο ο ΑΠ3 και τέλος στάσιμες ήταν οι συμβάσεις του ΑΠ 4.
- Τέλος, ως προς τις δαπάνες / πληρωμές, σε όλους τους Άξονες Προτεραιότητας που συγχρηματοδοτούνται από το ΕΤΠΑ, η πρόοδος που πραγματοποιήθηκε το εξάμηνο Δεκεμβρίου 2017-Μαΐου 2018, έναντι της περιόδου Ιούλιος 2015-Νοέμβριος 2017 ήταν πολύ μικρή (ασθενική). Αυτή η εξέλιξη είναι γενική για όλους τους Άξονες Προτεραιότητας του ΕΤΠΑ, αν εξαιρεθούν οι δαπάνες του ΑΠ1, οι οποίες όμως είναι «λογιστικές», λόγω της συμμετοχής του ΤΕΠΙΧ ΙΙ στον Άξονα Προτεραιότητας 1 με 8,0 εκατ. € και ως δαπάνες χαρακτηρίζεται το 25% της συμμετοχής του Άξονα Προτεραιότητας στο συγκεκριμένο χρηματοδοτικό μέσο.

Οι παραπάνω συνοπτικές διαπιστώσεις ως προς τις μεταβολές ενεργοποίησης και υλοποίησης του ΕΠ, τόσο στο σύνολό του, όσο και ανά Ταμείο, αλλά κυρίως ανά Άξονα Προτεραιότητας, αποκτούν ιδιαίτερη σημασία για την προοπτική αποτελεσματικής χρηματοοικονομικής ολοκλήρωσης (κλείσιμο) του ΕΠ, όταν μετουσιώνονται σε μηνιαίους μέσους όρους προϋπολογισμών ή ποσών ενεργοποίησης και υλοποίησης, ανά στάδιο εφαρμογής των διακριτών δομικών μερών του ΕΠ και κυρίως των Αξόνων Προτεραιότητας.

Ως εκ τούτων, αμέσως πιο κάτω γίνεται επίσης συνοπτική αναφορά περί της διαφοροποίησης των ρυθμών ενεργοποίησης και υλοποίησης του ΕΠ, μεταξύ των δύο περιόδων αναφοράς, ταυτιζόμενη κατ' εξαίρεση γι' αυτή την περίπτωση, η έννοια του μηνιαίου ρυθμού με τον μηνιαίο μέσο όρο.

1.1.4.2. Ρυθμοί και μεταβολές τους ως προς την ενεργοποίηση και υλοποίηση του ΕΠ, κατά τις περιόδους Ιούλιος 2015-Νοέμβριος 2017 και Δεκέμβριος 2017- Μάιος 2018

Από τα στοιχεία των πινάκων Α.2.δ.1.-Α.2.δ.3. του Παραρτήματος Α της παρούσας έκθεσης και όσον αφορά στην κατά μηνιαίο μέσο όρο εφαρμογή του ΕΠ ανά στάδιο ενεργοποίησης και υλοποίησης, μεταξύ των δύο περιόδων αναφοράς (7ος/2015-11ος/2017 και 12ος/2017-5ος/2018), διαπιστώνονται τα παρακάτω, ανά διακριτό / δομικό τμήμα του ΕΠ.

α) Σύνολο ΕΠ (συμπεριλαμβανομένων και των ΑΠ5 και 6 της Τεχνικής Βοήθειας)

- Οι εξειδικεύσεις, κατά την πρώτη περίοδο, κατά μέσο όρο ανά μήνα κάλυπταν το 3,6% του προϋπολογισμού του ΕΠ, ενώ κατά τη δεύτερη περίοδο κάλυπταν το 0,7% του προϋπολογισμού του ΕΠ, σημειώνοντας μείωση κατά 80,2%.
- Οι προσκλήσεις προς δυνητικούς δικαιούχους, κατά την πρώτη περίοδο κατά μέσο όρο ανά μήνα κάλυπταν το 2,2% του προϋπολογισμού του ΕΠ, ενώ κατά τη δεύτερη περίοδο κάλυπταν το 3,8% του προϋπολογισμού του ΕΠ, σημειώνοντας αύξηση κατά 70,2%.
- Οι εντάξεις πράξεων, κατά την πρώτη περίοδο, κατά μέσο όρο ανά μήνα κάλυπταν το 1,4% του προϋπολογισμού του ΕΠ, ενώ κατά τη δεύτερη περίοδο κάλυπταν το 3,4% του προϋπολογισμού του ΕΠ, σημειώνοντας αύξηση κατά 154,1%.
- Οι συμβάσεις / ΝΟΔΕ, κατά την πρώτη περίοδο, κατά μέσο όρο ανά μήνα κάλυπταν το 0,6% του προϋπολογισμού του ΕΠ, ενώ κατά τη δεύτερη περίοδο κάλυπταν το 1,2% του προϋπολογισμού του ΕΠ, σημειώνοντας αύξηση κατά 84,0%.
- Οι δαπάνες / πληρωμές, κατά την πρώτη περίοδο, κατά μέσο ανά μήνα κάλυπταν το 0,3% του προϋπολογισμού του ΕΠ, ενώ κατά τη δεύτερη περίοδο κάλυπταν το 0,4% του προϋπολογισμού του ΕΠ, σημειώνοντας αύξηση κατά 33,4%.

β) Σύνολο ΕΤΠΑ (συμπεριλαμβανομένου και του ΑΠ5)

- Οι εξειδικεύσεις, κατά την πρώτη περίοδο, κατά μέσο όρο ανά μήνα κάλυπταν το 4,0% του προϋπολογισμού του ΕΠ που συγχρηματοδοτείται από το ΕΤΠΑ, ενώ κατά τη δεύτερη περίοδο κάλυπταν το 0,1% του αντίστοιχου προϋπολογισμού, σημειώνοντας μείωση κατά 96,9%.
- Οι προσκλήσεις προς δυνητικούς δικαιούχους, κατά την πρώτη περίοδο, κατά μέσο όρο ανά μήνα κάλυπταν το 2,4% του προϋπολογισμού του ΕΠ που συγχρηματοδοτείται από το ΕΤΠΑ, ενώ κατά τη δεύτερη περίοδο κάλυπταν το 4,3% του αντίστοιχου προϋπολογισμού, σημειώνοντας αύξηση κατά 79,0%.
- Οι εντάξεις πράξεων, κατά την πρώτη περίοδο, κατά μέσο όρο ανά μήνα κάλυπταν το 1,4% του προϋπολογισμού του ΕΠ που συγχρηματοδοτείται από το ΕΤΠΑ, ενώ κατά τη δεύτερη περίοδο κάλυπταν το 3,9% του αντίστοιχου προϋπολογισμού, σημειώνοντας αύξηση κατά 173,2%.

- Οι συμβάσεις / ΝΟΔΕ, κατά την πρώτη περίοδο, κατά μέσο όρο ανά μήνα κάλυπταν το 0,6% του προϋπολογισμού του ΕΠ που συγχρηματοδοτείται από το ΕΤΠΑ, ενώ κατά τη δεύτερη περίοδο κάλυπταν το 1,2% του αντίστοιχου προϋπολογισμού, σημειώνοντας αύξηση κατά 94,4%.
- Οι δαπάνες / πληρωμές, κατά την πρώτη περίοδο, κατά μέσο ανά μήνα, κάλυπταν το 0,3% του προϋπολογισμού του ΕΠ που συγχρηματοδοτείται από το ΕΤΠΑ, ενώ κατά τη δεύτερη περίοδο κάλυπταν το 0,4% του αντίστοιχου προϋπολογισμού, σημειώνοντας αύξηση κατά 23,8%.

γ) Σύνολο ΕΚΤ (συμπεριλαμβανομένου και του ΑΠ6)

- Οι εξειδικεύσεις, κατά την πρώτη περίοδο, κατά μέσο όρο ανά μήνα κάλυπταν το 1,0% του προϋπολογισμού του ΕΠ που συγχρηματοδοτείται από το ΕΚΤ, ενώ κατά τη δεύτερη περίοδο κάλυπταν το 4,6% του αντίστοιχου προϋπολογισμού, σημειώνοντας αύξηση κατά 338,2%.
- Οι προσκλήσεις προς δυνητικούς δικαιούχους, κατά την πρώτη περίοδο, κατά μέσο όρο ανά μήνα κάλυπταν το 1,0% του προϋπολογισμού του ΕΠ που συγχρηματοδοτείται από το ΕΚΤ, ενώ κατά τη δεύτερη περίοδο κάλυπταν το 0,4% του αντίστοιχου προϋπολογισμού, σημειώνοντας μείωση κατά 65,6%.
- Οι εντάξεις πράξεων, κατά την πρώτη περίοδο, κατά μέσο όρο ανά μήνα κάλυπταν το 0,7% του προϋπολογισμού του ΕΠ που συγχρηματοδοτείται από το ΕΚΤ, ενώ κατά τη δεύτερη περίοδο κάλυπταν το 0,2% του αντίστοιχου προϋπολογισμού, σημειώνοντας μείωση κατά 77,5%.
- Οι συμβάσεις / ΝΟΔΕ, κατά την πρώτη περίοδο, κατά μέσο όρο ανά μήνα κάλυπταν το 0,6% του προϋπολογισμού του ΕΠ που συγχρηματοδοτείται από το ΕΚΤ, ενώ κατά τη δεύτερη περίοδο κάλυπταν το 0,7% του αντίστοιχου προϋπολογισμού, σημειώνοντας αύξηση κατά 15,3%.
- Οι δαπάνες / πληρωμές, κατά την πρώτη περίοδο, κατά μέσο ανά μήνα, κάλυπταν το 0,3% του προϋπολογισμού του ΕΠ που συγχρηματοδοτείται από το ΕΚΤ, ενώ κατά τη δεύτερη περίοδο κάλυπταν το 0,6% του αντίστοιχου προϋπολογισμού, σημειώνοντας αύξηση κατά 106,2%.

δ) ΑΠ1

- Οι εξειδικεύσεις, κατά την πρώτη περίοδο, κατά μέσο όρο ανά μήνα κάλυπταν το 2,9% του προϋπολογισμού του ΑΠ, ενώ κατά τη δεύτερη περίοδο δεν έγινε καμία εξειδίκευση.
- Οι προσκλήσεις προς δυνητικούς δικαιούχους, κατά την πρώτη περίοδο κατά μέσο όρο ανά μήνα κάλυπταν το 0,3% του προϋπολογισμού του ΑΠ, ενώ κατά τη δεύτερη περίοδο κάλυπταν το 5,5% του προϋπολογισμού του ΑΠ, σημειώνοντας αύξηση κατά 1.945,5%.

- Οι εντάξεις πράξεων, κατά την πρώτη περίοδο, κατά μέσο όρο ανά μήνα κάλυπταν το 0,1% του προϋπολογισμού του ΑΠ, ενώ κατά τη δεύτερη περίοδο κάλυπταν το 3,3% του προϋπολογισμού του ΑΠ, σημειώνοντας αύξηση κατά 2.993%.
- Οι συμβάσεις / ΝΟΔΕ, κατά την πρώτη περίοδο, κατά μέσο όρο ανά μήνα κάλυπταν το 0,1% του προϋπολογισμού του ΑΠ, ενώ κατά τη δεύτερη περίοδο κάλυπταν το 3,3% του προϋπολογισμού του ΑΠ, σημειώνοντας αύξηση κατά 2.993%.
- Κατά την πρώτη περίοδο, δεν εμφανίζονται δαπάνες στον ΑΠ, ενώ κατά τη δεύτερη περίοδο οι κατά μέσο όρο δαπάνες κάλυπταν το 0,8% του προϋπολογισμού του ΑΠ.

ε) ΑΠ2α

- Οι εξειδικεύσεις, κατά την πρώτη περίοδο, κατά μέσο όρο ανά μήνα κάλυπταν το 1,0% του προϋπολογισμού του ΑΠ, ενώ κατά τη δεύτερη περίοδο κάλυπταν το 4,7% του προϋπολογισμού του ΑΠ, σημειώνοντας αύξηση κατά 360,5%.
- Οι προσκλήσεις προς δυνητικούς δικαιούχους, κατά την πρώτη περίοδο, κατά μέσο όρο ανά μήνα κάλυπταν το 1,0% του προϋπολογισμού του ΑΠ, ενώ κατά τη δεύτερη περίοδο κάλυπταν το 0,4% του προϋπολογισμού του ΑΠ, σημειώνοντας μείωση κατά 63%.
- Οι εντάξεις πράξεων, κατά την πρώτη περίοδο, κατά μέσο όρο ανά μήνα κάλυπταν το 0,8% του προϋπολογισμού του ΑΠ, ενώ κατά τη δεύτερη περίοδο κάλυπταν το 0,2% του προϋπολογισμού του ΑΠ, σημειώνοντας μείωση κατά 76,8%.
- Οι συμβάσεις / ΝΟΔΕ, κατά την πρώτη περίοδο, κατά μέσο όρο ανά μήνα κάλυπταν το 0,6% του προϋπολογισμού του ΑΠ, ενώ κατά τη δεύτερη περίοδο κάλυπταν το 0,7% του προϋπολογισμού του ΑΠ, σημειώνοντας αύξηση κατά 15,3%.
- Οι δαπάνες / πληρωμές, κατά την πρώτη περίοδο, κατά μέσο όρο ανά μήνα, κάλυπταν το 0,3% του προϋπολογισμού του ΑΠ, ενώ κατά τη δεύτερη περίοδο κάλυπταν το 0,6% του προϋπολογισμού του ΑΠ, σημειώνοντας αύξηση κατά 115,7%.

στ) ΑΠ2β

- Οι εξειδικεύσεις, κατά την πρώτη περίοδο, κατά μέσο όρο ανά μήνα κάλυπταν το 4,2% του προϋπολογισμού του ΑΠ, ενώ κατά τη δεύτερη περίοδο δεν πραγματοποιήθηκαν εξειδικεύσεις.
- Οι προσκλήσεις προς δυνητικούς δικαιούχους, κατά την πρώτη περίοδο κατά μέσο όρο ανά μήνα κάλυπταν το 4,2% του προϋπολογισμού του ΑΠ, ενώ κατά τη δεύτερη περίοδο δεν πραγματοποιήθηκαν προσκλήσεις.
- Οι εντάξεις πράξεων, κατά την πρώτη περίοδο, κατά μέσο όρο ανά μήνα κάλυπταν το 3,1% του προϋπολογισμού του ΑΠ, ενώ κατά τη δεύτερη περίοδο κάλυπταν το 3,3% του προϋπολογισμού του ΑΠ, σημειώνοντας αύξηση κατά 6,9%.

- Οι συμβάσεις / ΝΟΔΕ, κατά την πρώτη περίοδο, κατά μέσο όρο ανά μήνα κάλυπταν το 0,8% του προϋπολογισμού του ΑΠ, ενώ κατά τη δεύτερη περίοδο κάλυπταν το 1,8% του προϋπολογισμού του ΑΠ, σημειώνοντας αύξηση κατά 113,3%.
- Οι δαπάνες / πληρωμές, κατά την πρώτη περίοδο, κατά μέσο όρο ανά μήνα κάλυπταν το 0,6% του προϋπολογισμού του ΑΠ, ενώ κατά τη δεύτερη περίοδο κάλυπταν το 0,5% του προϋπολογισμού του ΑΠ, σημειώνοντας μείωση κατά 18,8%.

ζ) ΑΠ3

- Οι εξειδικεύσεις, κατά την πρώτη περίοδο, κατά μέσο όρο ανά μήνα κάλυπταν το 4,4% του προϋπολογισμού του ΑΠ, ενώ κατά τη δεύτερη περίοδο δεν πραγματοποιήθηκαν εξειδικεύσεις.
- Οι προσκλήσεις προς δυνητικούς δικαιούχους, κατά την πρώτη περίοδο, κατά μέσο όρο ανά μήνα κάλυπταν το 2,4% του προϋπολογισμού του ΑΠ, ενώ κατά τη δεύτερη περίοδο κάλυπταν το 4,2% του προϋπολογισμού του ΑΠ, σημειώνοντας αύξηση κατά 72,3%.
- Οι εντάξεις πράξεων, κατά την πρώτη περίοδο, κατά μέσο όρο ανά μήνα κάλυπταν το 1,4% του προϋπολογισμού του ΑΠ, ενώ κατά τη δεύτερη περίοδο κάλυπταν το 3,8% του προϋπολογισμού του ΑΠ, σημειώνοντας αύξηση κατά 173,6%.
- Οι συμβάσεις / ΝΟΔΕ, κατά την πρώτη περίοδο, κατά μέσο όρο ανά μήνα κάλυπταν το 0,5% του προϋπολογισμού του ΑΠ, ενώ κατά τη δεύτερη περίοδο κάλυπταν το 1,0% του προϋπολογισμού του ΑΠ, σημειώνοντας αύξηση κατά 84,4%.
- Οι δαπάνες / πληρωμές, κατά την πρώτη περίοδο, κατά μέσο όρο ανά μήνα, κάλυπταν το 0,3% του προϋπολογισμού του ΑΠ, ενώ κατά τη δεύτερη περίοδο κάλυπταν το 0,2% του αντίστοιχου προϋπολογισμού, σημειώνοντας μείωση κατά 14,6%.

η) ΑΠ4

- Οι εξειδικεύσεις, κατά την πρώτη περίοδο, κατά μέσο όρο ανά μήνα κάλυπταν το 3,9% του προϋπολογισμού του ΑΠ, ενώ κατά τη δεύτερη περίοδο κάλυπταν το 0,6% του προϋπολογισμού του ΑΠ, σημειώνοντας μείωση κατά 85,7%.
- Οι προσκλήσεις προς δυνητικούς δικαιούχους, κατά την πρώτη περίοδο κατά μέσο όρο ανά μήνα κάλυπταν το 2,6% του προϋπολογισμού του ΑΠ, ενώ κατά τη δεύτερη περίοδο κάλυπταν το 6,7% του προϋπολογισμού του ΑΠ, σημειώνοντας αύξηση κατά 161,4%.
- Οι εντάξεις πράξεων, κατά την πρώτη περίοδο, κατά μέσο όρο ανά μήνα κάλυπταν το 1,4% του προϋπολογισμού του ΑΠ, ενώ κατά τη δεύτερη περίοδο κάλυπταν το 5,5% του προϋπολογισμού του ΑΠ, σημειώνοντας αύξηση κατά 280,1%.
- Οι συμβάσεις / ΝΟΔΕ, κατά την πρώτη περίοδο, κατά μέσο όρο ανά μήνα κάλυπταν το 1,1% του προϋπολογισμού του ΑΠ, ενώ κατά τη δεύτερη περίοδο κάλυπταν το 0,1% του προϋπολογισμού του ΑΠ, σημειώνοντας μείωση κατά 93,4%.

- Οι δαπάνες / πληρωμές, κατά την πρώτη περίοδο, κατά μέσο όρο ανά μήνα κάλυπταν το 0,6% του προϋπολογισμού του ΑΠ, ενώ κατά τη δεύτερη περίοδο κάλυπταν το 0,5% του προϋπολογισμού του ΑΠ, σημειώνοντας μείωση κατά 11,8%.

θ) Ανακεφαλαιώνοντας, σε σχέση με τις παραπάνω διαπιστώσεις, είναι εμφανής η σημαντική απόδοση κατά το εξάμηνο Δεκέμβριος 2017- Μάιος 2018, ως προς την ενεργοποίηση Αξόνων Προτεραιότητας, οι οποίοι κατά την προηγούμενη περίοδο, από την έναρξη εφαρμογής του Προγράμματος, υστερούσαν σημαντικά σε εξειδικεύσεις και προσκλήσεις, ενώ ιδιαίτερα σημαντική πρόοδος επιτελέστηκε στις εντάξεις πράξεων, σε όλους τους Άξονες Προτεραιότητας.

Επίσης, όμως, διαπιστώνεται η έλλειψη δυναμικής του Προγράμματος στις συμβασιοποιήσεις, αλλά και στην εκτέλεση ήδη συμβασιοποιημένων πράξεων, χωρίς να παραγνωρίζονται οι αναγκαίοι χρόνοι δημοπρατήσεων και συμβασιοποιήσεων.

Παράλληλα, όσον αφορά στον Άξονα Προτεραιότητας 1 και στον Άξονα Προτεραιότητας 2α, με δεδομένο τους πολύ χαμηλούς βαθμούς, αλλά και ρυθμούς ενεργοποίησης και υλοποίησης, ακόμα και το εξάμηνο, κατά το οποίο στους άλλους βασικούς Άξονες Προτεραιότητας επιταχύνθηκε ιδιαίτερα η ενεργοποίησή τους και η ένταξη πράξεων, είναι εμφανής ο κίνδυνος μη αποτελεσματικής εφαρμογής τους, εάν δεν ληφθούν αποφάσεις με στενή συνεργασία της Διαχειριστικής Αρχής του ΕΠ με τις Υπηρεσίες της ΕΑΣ, αλλά και με τις αρμόδιες Επιτελικές Δομές ΕΣΠΑ των αρμόδιων Υπουργείων.

1.1.5. Συνοπτικά ανακεφαλαιωτικά συμπεράσματα ως προς την αποτελεσματικότητα εφαρμογής των χρηματοοικονομικών στοιχείων του ΕΠ

Από την ενδελεχή ανάλυση που προηγήθηκε, ως προς το επίπεδο εφαρμογής (ενεργοποίησης και υλοποίησης) του Προγράμματος σε όλα τα διακριτά μέρη του (ΑΠ, ΘΣ και Επ. Πρ.), βάσει του Γενικού Κανονισμού, εκτός εκείνων των Κατηγοριών (πεδίων) Παρέμβασης¹⁴, διαπιστώνονται τα εξής βασικά συμπεράσματα:

1.1.5.1. Σε επίπεδο Επιχειρησιακού Προγράμματος

α) Το Πρόγραμμα παρουσιάζει υψηλό βαθμό / επίπεδο εξειδίκευσης του προϋπολογισμού του σε δράσεις (της τάξης του 109,2%), γεγονός που δείχνει ότι, ο προγραμματισμός εφαρμογής του ΕΠ και οι διαχειριστικές ενέργειες έναρξης της ενεργοποίησης του Προγράμματος έχουν εξελιχθεί θετικά, αφού πέραν του προσδιορισμού των προς

¹⁴ Για τις Κατηγορίες (Πεδία) Παρέμβασης, από τα αναλυτικά στοιχεία του Πίνακα Β.1β του Παραρτήματος Β της παρούσας Έκθεσης, γίνεται σε επόμενο σημείο των συμπερασμάτων, επί της αποτελεσματικότητας εφαρμογής των χρηματοοικονομικών στοιχείων του ΕΠ, πολύ συνοπτική αναφορά, με δεδομένο ότι, βασικά διακριτά μέρη του ΕΠ ως προς το σχεδιασμό, προγραμματισμό και την εξέλιξη εφαρμογής του ΕΠ αποτελούν οι Άξονες Προτεραιότητας, οι Θεματικοί Στόχοι και οι Επενδυτικές Προτεραιότητες. Οι Κατηγορίες Παρέμβασης αποτελούν στοιχεία εξειδίκευσης του σχεδιασμού και προγραμματισμού με επί μέρους κατανομή του ενδεικτικού προϋπολογισμού των Επενδυτικών Προτεραιοτήτων και ως εκ τούτου, οι Κατηγορίες Παρέμβασης συνδέονται άμεσα με τους δείκτες εκρών, ενώ μέσω των Κατηγοριών Παρέμβασης προσδιορίζεται η συμβολή του ΕΠ στην αντιμετώπιση της Κλιματικής Αλλαγής.

χρηματοδότηση δράσεων από το ΕΠ, με την έγκριση της Επιτροπής Παρακολούθησης, καθορίζονται και εγκρίνονται από την Επιτροπή Παρακολούθησης του ΕΠ και τα κριτήρια επιλογής πράξεων προς χρηματοδότηση.

Αυτό όμως, το στάδιο / φάση εφαρμογής του ΕΠ, δηλαδή ο προγραμματισμός εφαρμογής του με την προετοιμασία ενεργοποίησής του διαφοροποιείται σημαντικά, τόσο μεταξύ των δυο (2) Ταμείων που συγχρηματοδοτούν το Πρόγραμμα (ΕΤΠΑ και ΕΚΤ), όπως θα φανεί πιο κάτω στα συμπεράσματα ανά Ταμείο, όσο και ανά Άξονα Προτεραιότητας, καθώς και ανά Θεματικό Στόχο και Επενδυτική Προτεραιότητα.

β) Αντίστοιχα υψηλός, είναι ο βαθμός επίτευξης και κατά το δεύτερο στάδιο εφαρμογής του ΕΠ, δηλαδή όσον αφορά στις προσκλήσεις προς δυνητικούς δικαιούχους υλοποίησης πράξεων.

Ωστόσο και σ' αυτό το στάδιο/ φάση εφαρμογής του ΕΠ, παρατηρείται μεγάλη διαφοροποίηση μεταξύ των δύο Ταμείων που συγχρηματοδοτούν το Πρόγραμμα, με σημαντική υστέρηση στο ΕΚΤ έναντι της προόδου στο ΕΤΠΑ, για το οποίο ο βαθμός / επίπεδο του προϋπολογισμού προσκλήσεων προς δυνητικούς δικαιούχους πράξεων που συγχρηματοδοτούνται από το ΕΤΠΑ, είναι ιδιαίτερα υψηλός.

Αυτή η διαφοροποίηση του βαθμού / επιπέδου προσκλήσεων, προς δυνητικούς δικαιούχους πράξεων του ΕΠ, παρατηρείται και μεταξύ των Αξόνων Προτεραιότητας που συγχρηματοδοτούνται αντίστοιχα ο καθένας από ένα Ταμείο, με ιδιαίτερη σημασία και ανάγκη προσέγγισης την έντονη διαφοροποίηση στους Άξονες Προτεραιότητας που συγχρηματοδοτούνται από το ΕΤΠΑ. Λαμβάνεται δε υπ' όψη ότι, όσον αφορά στο ΕΚΤ, ένας μόνο Άξονας Προτεραιότητας δεσμεύει το 98,5% του προϋπολογισμού του συγκεκριμένου Ταμείου, ως κύριος ΑΠ του ΕΠ, αφού ο δεύτερος αφορά στην Τεχνική Βοήθεια του ΕΠ για το εν λόγω Ταμείο.

γ) Όσον αφορά στα επόμενα διαχειριστικά στάδια εφαρμογής του Προγράμματος, τα οποία συγκαταλέγονται στα πλέον ουσιαστικά, με σημαντική διαβάθμιση μεταξύ τους ως προς την ουσιαστικότητά τους, σε σχέση με την χρηματοοικονομική ολοκλήρωση του ΕΠ, διαπιστώνονται τα αναφερόμενα παρακάτω. Λαμβάνεται δε υπ' όψη ότι, ένας σημαντικός αριθμός πράξεων, τόσο εκείνων που συγχρηματοδοτούνται από το ΕΤΠΑ, όσο και εκείνων που συγχρηματοδοτούνται από το ΕΚΤ, είναι phased ή «μεταφερόμενα» από τα Επιχειρησιακά Προγράμματα της περιόδου 2007-2013, με υπογεγραμμένες συμβάσεις σε σημαντικό μέρος των υποέργων τους, ή/και με γεγεννημένες δαπάνες. Συγκεκριμένα, ως προς τα τρία (3) κύρια στάδια / φάσεις εφαρμογής του ΕΠ, εμφανίζεται η παρακάτω εικόνα, μέχρι την 01/06/2018, βάσει στοιχείων ΟΠΣ:

- Ο προϋπολογισμός ενταγμένων πράξεων στο ΕΠ είναι υψηλού επιπέδου / βαθμού, ως προς τον προϋπολογισμό του ΕΠ. Μάλιστα, αυτός προέρχεται από μεγάλο αριθμό ενταγμένων πράξεων, υπό την αίρεση του προσδοκώμενου αναπτυξιακού αποτελέσματος, λόγω της μεγάλης διασποράς / κατακερματισμού σε μικρού

προϋπολογισμού ανά πράξη, επιμερίζεται όμως ο κίνδυνος αστοχίας συμβασιοποιήσεων και πληρωμών / δαπανών ανά ενταγμένη πράξη.

Η μεγάλη διαφοροποίηση μεταξύ των δύο (2) Ταμείων που συγχρηματοδοτούν το ΕΠ και σ' αυτό το στάδιο / φάση εφαρμογής του Προγράμματος συνεχίζεται, υστερώντας σημαντικά το ΕΚΤ έναντι του ΕΤΠΑ.

- Το συγχρηματοδοτούμενο συμβατικό τίμημα που προέρχεται από υπογεγραμμένες συμβάσεις ενταγμένων πράξεων, είναι χαμηλού επιπέδου τόσο σε σχέση με τον συγχρηματοδοτούμενο προϋπολογισμό ενταγμένων πράξεων, όσο και σε σχέση με τον προϋπολογισμό του Προγράμματος. Παράλληλα, αυτό το συμβατικό τίμημα αναφέρεται σε σχετικά μικρό αριθμό ενταγμένων πράξεων (το 51% των ενταγμένων), ενώ αντιστοιχεί στο 42% του προϋπολογισμού των εντάξεων.

Σ' αυτό το στάδιο / φάση εφαρμογής του ΕΠ, παύει να ισχύει η διαφοροποίηση μεταξύ των δύο Ταμείων, υπέρ του ΕΤΠΑ έναντι του ΕΚΤ, ως προς τον προϋπολογισμό τους, καθώς τα αντίστοιχα ποσοστά τείνουν να συγκλίνουν, σε χαμηλό όμως επίπεδο της τάξης του 22-25%. Συνεχίζει όμως να υπάρχει μεγάλη διαφορά μεταξύ των Ταμείων στη σχέση συμβατικού τιμήματος ως προς τον προϋπολογισμό ενταγμένων πράξεων, με ιδιαίτερα υψηλά ποσοστά στο ΕΚΤ και χαμηλά ποσοστά στο ΕΤΠΑ¹⁵.

Οι σχέσεις αυτές, συμβατικού τιμήματος προς προϋπολογισμό ενταγμένων πράξεων θα μπορούσε να ήταν θετικές για το ΕΚΤ έναντι εκείνων στο ΕΤΠΑ, αν ο προϋπολογισμός ενταγμένων πράξεων αντιπροσώπευε υψηλό ποσοστό στον προϋπολογισμό του Ταμείου. Με δεδομένο όμως ότι, ο προϋπολογισμός ενταγμένων πράξεων συγχρηματοδοτούμενων από το ΕΚΤ, αντιπροσωπεύει πολύ χαμηλό ποσοστό επί του προϋπολογισμού του συγκεκριμένου Ταμείου, σε αντίθεση με το ΕΤΠΑ, το υψηλό ποσοστό του συμβατικού τιμήματος ως προς τον προϋπολογισμό ενταγμένων πράξεων, είναι μάλλον αρνητική εικόνα ως προοπτική υλοποίησης.

- Οι συγχρηματοδοτούμενες δαπάνες που έχουν πραγματοποιηθεί για το σύνολο του ΕΠ, είναι πολύ χαμηλές ως προς τον προϋπολογισμό του Προγράμματος, αλλά και ως προς το συμβατικό τίμημα των υπογεγραμμένων συμβάσεων, αν ληφθεί μάλιστα υπ' όψη ότι, ένα σημαντικό ποσοστό του συμβατικού τιμήματος αναφέρεται σε έργα / πράξεις phased και «μεταφερόμενα» από την περίοδο 2007-2013.

Ταυτόσημη δε εικόνα εμφανίζουν και τα δύο Ταμεία ως προς τους δείκτες αποτελεσματικότητας στο συγκεκριμένο στάδιο / φάση εφαρμογής του ΕΠ.

¹⁵ Σε όλα τα στάδια εφαρμογής του Προγράμματος στις περιπτώσεις που παρατηρείται μεγάλη διαφοροποίηση του βαθμού επίτευξης των χρηματοοικονομικών στόχων κάθε Ταμείου (ΕΤΠΑ και ΕΚΤ), το σύνολο του ΕΠ τείνει προς το βαθμό επίτευξης των στόχων του ΕΤΠΑ, λόγω της ιδιαίτερα μεγάλης χρηματοοικονομικής βαρύτητας (συμμετοχής) του ΕΤΠΑ, στο συνολικό προϋπολογισμό του ΕΠ (86,75%).

1.1.5.2. Σε επίπεδο Ταμείου (ΕΔΕΤ)

Τα συμπεράσματα ως προς την αποτελεσματικότητα εφαρμογής των χρηματοοικονομικών στοιχείων κάθε Ταμείου που συγχρηματοδοτεί το ΕΠ, ιδιαίτερα εκείνα που αποσκοπούν στη λήψη μέτρων για την αύξηση του επιπέδου εφαρμογής του Προγράμματος ανά Ταμείο, λαμβάνουν υπ' όψη τρία σημαντικά χαρακτηριστικά του ΕΠ, ως προς τη συμβολή κάθε Ταμείου σ' αυτό.

- Τη μεγάλη διαφορά χρηματοδοτικής βαρύτητας κάθε Ταμείου στον προϋπολογισμό του ΕΠ.
- Τη συγκέντρωση του προϋπολογισμού κάθε Ταμείου σε αντίστοιχο αριθμό (πλήθος) Αξόνων Προτεραιότητας, λαμβανομένης υπ' όψη της μονοταμειακότητας των Αξόνων Προτεραιότητας.
- Τις Επενδυτικές Προτεραιότητες και Κατηγορίες (Πεδία) Παρέμβασης και εξ' αυτών τις ενδεικτικές δράσεις που περιλαμβάνονται / προβλέπονται ανά Επενδυτική Προτεραιότητα.

Έχοντας υπ' όψη τα παραπάνω και με βάση την σχετική ανάλυση που έχει γίνει στα προηγούμενα βασικά συμπεράσματα ανά Ταμείο, ως προς την αποτελεσματικότητα εφαρμογής των χρηματοοικονομικών στοιχείων κάθε Ταμείου, παρουσιάζονται αμέσως πιο κάτω.

1.1.5.2.1. Ευρωπαϊκό Ταμείο Περιφερειακής Ανάπτυξης (ΕΤΠΑ)

- α) Όπως έχει ήδη αναφερθεί στα προηγούμενα, κυρίαρχο Ταμείο συγχρηματοδότησης του ΕΠ είναι το ΕΤΠΑ, το οποίο συμμετέχει χρηματοδοτικά στο Πρόγραμμα κατά 86,75%, με ποσοστό συγχρηματοδοτούμενης δημόσιας δαπάνης 80%. Ως εκ τούτου, ο βαθμός αποτελεσματικότητας εφαρμογής του ΕΤΠΑ, συμβάλλει τα μέγιστα στον βαθμό αποτελεσματικότητας εφαρμογής του ΕΠ, χωρίς να παραγνωρίζεται η σημασία του ΕΚΤ, τόσο ως χρηματοδοτική συμμετοχή στο συνολικό προϋπολογισμό του ΕΠ, όσο και κυρίως ως προς τη σπουδαιότητα των παρεμβάσεων για τον κοινωνικό ιστό της Περιφέρειας Βορείου Αιγαίου.
- β) Υπάρχει σχετικά ισόρροπη διασπορά του προϋπολογισμού ΕΤΠΑ σε περισσότερους του ενός Αξόνων Προτεραιότητας, με εξαίρεση την μεγάλη συγκέντρωση προϋπολογισμού σε έναν (1) Άξονα Προτεραιότητας (ΑΠ3), ο οποίος δεσμεύει το 47,26% του προϋπολογισμού του συγκεκριμένου Ταμείου, ενώ πολύ μικρό μέρος του προϋπολογισμού του ΕΤΠΑ (1,8%) δεσμεύεται στον ΑΠ5, ο οποίος περιλαμβάνει δράσεις Τεχνικής Βοήθειας. Ο υπόλοιπος προϋπολογισμός του ΕΤΠΑ κατανέμεται χωρίς ακραίες τιμές σε άλλους τρεις (3) Άξονες Προτεραιότητας (ΑΠ1, ΑΠ2β και ΑΠ4). Παράλληλα, οι τρεις (3) από τους τέσσερις (4) κύριους / βασικούς (πλην της Τεχνικής Βοήθειας) Άξονες Προτεραιότητας που συγχρηματοδοτούνται από το ΕΤΠΑ (ΑΠ1, ΑΠ2β και ΑΠ3) είναι πολυθεματικοί, υπό την έννοια ότι, καθ' ένας απ' αυτούς περιλαμβάνει περισσότερους του ενός Θεματικούς Στόχους με τις αντίστοιχες Επενδυτικές Προτεραιότητες και Κατηγορίες (Πεδία) Παρέμβασης.
- Αυτή η διάρθρωση του Προγράμματος, κατά το μέρος που συγχρηματοδοτείται από το ΕΤΠΑ αμβλύνει σημαντικά τους κινδύνους για το Ταμείο από την υστέρηση εφαρμογής κάποιων Αξόνων Προτεραιότητας ή/και Θεματικών Στόχων.

γ) Όσον αφορά στα επίπεδα ενεργοποίησης και υλοποίησης του προϋπολογισμού του ΕΤΠΑ, αυτά σχεδόν ταυτίζονται με εκείνα του συνολικού Προγράμματος, με δεδομένη την ιδιαίτερα μεγάλη συμμετοχή του Ταμείου στον συνολικό προϋπολογισμό του ΕΠ, όπως έχει προαναφερθεί. Συγκεκριμένα:

- Ενώ έχει εξειδικευθεί σε δράσεις ποσό μεγαλύτερο του προϋπολογισμού του Ταμείου και έχουν εγκριθεί από την Επιτροπή Παρακολούθησης του ΕΠ τα αντίστοιχα κριτήρια και η μεθοδολογία αξιολόγησης και επιλογής των προς χρηματοδότηση πράξεων, διαπιστώνεται ότι:
 - Πρώτον, δεν είναι ισόρροπη η κατανομή του προϋπολογισμού που έχει εξειδικευθεί σε δράσεις, μεταξύ όλων των Αξόνων Προτεραιότητας που συγχρηματοδοτούνται από το ΕΤΠΑ, με σημαντική υπέρβαση του προϋπολογισμού των ΑΠ 2β, 3 και 4 και σχετική υστέρηση έναντι του προϋπολογισμού του ΑΠ1.
 - Το υψηλό ποσοστό προσκλήσεων προς δυνητικούς δικαιούχους δράσεων συγχρηματοδοτούμενων από το ΕΤΠΑ (95,5%) δημιουργεί μεν προϋποθέσεις/ συνθήκες επιτάχυνσης της υλοποίησης του ΕΠ, όμως τόσο οι αναγκαίοι / απαιτούμενοι χρόνοι, όσο και η αποτελεσματικότητα κάθε πρόσκλησης ως προς την ένταξη πράξεων στο Πρόγραμμα είναι απροσδιόριστοι παράμετροι και κατά κανόνα, απέχουν των απαραίτητων και επιθυμητών αποτελεσμάτων, στο πλαίσιο της χρηστής δημοσιονομικής διαχείρισης, ως προς την ένταξη των κατάλληλων πράξεων.
- Λαμβανομένης υπ' όψη της παραπάνω εικόνας, ως προς την ενεργοποίηση του προϋπολογισμού του ΕΠ που συγχρηματοδοτείται από το ΕΤΠΑ και με δεδομένη την ένταξη στο ΕΠ, κατά το έτος 2016 πράξεων phased και «μεταφερόμενων» από την περίοδο 2007-2013, ο προϋπολογισμός ενταγμένων πράξεων σε συγχρηματοδοτούμενη από το ΕΤΠΑ δημόσια δαπάνη αν και φαίνεται υψηλός ως ποσοστό επί του προϋπολογισμού του ΕΤΠΑ¹⁶, σε όρους αποτελεσματικής διαχείρισης είναι χαμηλός. Ο χαρακτηρισμός ως χαμηλού του βαθμού / επιπέδου ενταγμένων πράξεων λαμβάνει υπ' όψη και την θεσμικά επιτρεπόμενη υπέρβαση του προϋπολογισμού ενταγμένων πράξεων ανά Άξονα Προτεραιότητας, κατά 20% του προϋπολογισμού του αντίστοιχου Άξονα Προτεραιότητας¹⁷, και κατ' ακολουθία σε επίπεδο Ταμείου, υπό την αίρεση της υπέρβασης κατά 10% σε επίπεδο ΕΠ.

¹⁶ 65,6% μέχρι την 1^η/06/2018

¹⁷ Πέραν αυτής της θεσμικής δυνατότητας (ν.4314 / 2014, άρθρο 33) η οποία μάλιστα ως διαχειριστική αναγκαιότητα προκύπτει, δεν ανταποκρίνεται πλήρως στις πραγματικές ανάγκες αποτελεσματικής διαχείρισης συγχρηματοδοτούμενων από τα ΕΔΕΤ Επιχειρησιακών Προγραμμάτων και μάλιστα κατά την έναρξη εφαρμογής τους, για τους εξής λόγους:

- i) Ένα Επιχειρησιακό Πρόγραμμα για να ολοκληρωθεί («κλείσει») αποτελεσματικά και με «ασφάλεια» μη απώλειας ενωσιακών πόρων στο τέλος κάθε προγραμματικής περιόδου, θα πρέπει να δηλώσει συνολικές συγχρηματοδοτούμενες δαπάνες (πληρωμές), τουλάχιστον ίσες με το 105% - 108% του προϋπολογισμού του σε επίπεδο Άξονα Προτεραιότητας και Ταμείου, τηρώντας αυστηρά τους όρους λογιστικού κλεισίματος κάθε περιόδου.
- ii) Για να φθάσει σ' αυτό το επίπεδο δήλωσης συνολικών δαπανών με το τελικό αίτημα πληρωμής και κατ' ακολουθία σ' αυτό το επίπεδο συγχρηματοδοτούμενων δαπανών (πληρωμών) στην Τελική Έκθεση Υλοποίησης του ΕΠ, οι ΝΟΔΕ (συμβάσεις συγχρηματοδοτούμενου συμβατικού τιμήματος) θα πρέπει να φθάσουν τουλάχιστον στο 115%

- Το σχετικά χαμηλό επίπεδο εντάξεων, υπό την έννοια που χαρακτηρίζεται ως χαμηλό σύμφωνα με το προηγηθέν σκεπτικό και κυρίως ο χρόνος που πραγματοποιήθηκαν αυτές οι εντάξεις, παρά την ύπαρξη phased και «μεταφερόμενων» πράξεων στο ΕΠ, αλλά και πολλοί άλλοι παράγοντες που αφορούν τόσο στη λειτουργία δικαιούχων συγχρηματοδοτούμενων από το ΕΤΠΑ πράξεων του ΕΠ (εκτός κρατικών ενισχύσεων), όσο και στη λειτουργία ολόκληρου του συστήματος «παραγωγής» δημοσίων έργων στη Χώρα, έχουν συμβάλει στο χαμηλό έως πολύ χαμηλό επίπεδο συμβασιοποίησης των ενταγμένων πράξεων που συγχρηματοδοτούνται από το ΕΤΠΑ. Αυτό το χαμηλό επίπεδο συμβασιοποίησης εκφράζεται, τόσο με τον μικρό αριθμό ενταγμένων πράξεων που παρουσιάζουν συμβάσεις (το 41% των ενταγμένων πράξεων), όσο και με το ακόμη μικρότερο ποσοστό συμβατικού τμήματος επί του προϋπολογισμού των ενταγμένων πράξεων (39,5%). Κυρίαρχο όμως «μέτρο» του βαθμού / επιπέδου συμβασιοποίησης, είναι το συγχρηματοδοτούμενο συμβατικό τμήμα των υπογεγραμμένων συμβάσεων ως προς τον συγχρηματοδοτούμενο από το ΕΤΠΑ προϋπολογισμό του ΕΠ (25,9% βάσει στοιχείων ΟΠΣ την 1^η/6/2018).
- Ως προς το τελικό στάδιο / φάση εφαρμογής του Προγράμματος, όσον αφορά στον προϋπολογισμό του που συγχρηματοδοτείται από το ΕΤΠΑ, δηλαδή ως προς τις συγχρηματοδοτούμενες δαπάνες (πληρωμές), αφ' ενός το επίπεδό τους είναι πολύ χαμηλό, αφ' ετέρου ο ρυθμός αύξησής τους είναι χαμηλότερος από τον ρυθμό αύξησης των εντάξεων και των συμβάσεων. Το φαινόμενο αυτό καταδεικνύει χαμηλή αποτελεσματικότητα στην εκτέλεση των ήδη υπογεγραμμένων συμβάσεων. Το γεγονός αυτό επιτείνεται και καταλήγει να διαμορφώνεται ως πρόβλημα όταν συμβάσεις με συγχρηματοδοτούμενο από το ΕΤΠΑ συμβατικό τμήμα ύψους 26,3 εκατ. ευρώ, οι οποίες

αν δεν υπάρξει δυνατότητα έργων / πράξεων συνεχιζόμενων / phased ή / και «μεταφερόμενων» στην επόμενη προγραμματική περίοδο (ανάλογα με την ορολογία αυτών των περιπτώσεων). Και αυτό διότι, κατά κανόνα, οι υπογεγραμμένες συμβάσεις δεν «κλείνουν» στο τέλος της περιόδου και με την ολοκλήρωση των πράξεων στο αρχικό συγχρηματοδοτούμενο συμβατικό τμήμα, αλλά «κλείνουν» σε χαμηλότερα επίπεδα.

- iii) *Λαμβάνοντας δε υπ' όψη ότι, κατά τη διαδικασία δημοπράτησης / διαγωνισμών για την σύναψη δημόσιων συμβάσεων (σε δημόσια έργα) «επιτυγχάνονται» υψηλές εκπτώσεις, κατά κανόνα τουλάχιστον 30% - 40% και σε ορισμένες περιπτώσεις πολύ μεγαλύτερες, προκειμένου να επιτευχθούν συμβάσεις με συγχρηματοδοτούμενο συμβατικό τμήμα 115% του προϋπολογισμού κάθε Άξονα Προτεραιότητας ή / και του ΕΤΠΑ συνολικά, θα πρέπει να έχουν ενταχθεί συνολικά κατά τη διάρκεια της περιόδου, πράξεις συγχρηματοδοτούμενου προϋπολογισμού της τάξης του 180% επί του προϋπολογισμού κάθε Άξονα Προτεραιότητας.*

Θα πρέπει δε να αναφερθεί ότι, αν από τα πρώτα χρόνια εφαρμογής του Επιχειρησιακού Προγράμματος υπήρχε η δυνατότητα να ενταχθούν πράξεις προϋπολογισμού 120% του προϋπολογισμού κάθε Άξονα Προτεραιότητας, θα ήταν όχι μόνο εφικτό, αλλά και σκόπιμο να τηρηθεί αυτό το ανώτερο όριο εντάξεων, με δεδομένο ότι, σταδιακά οι προϋπολογισμοί των ενταγμένων πράξεων θα προσαρμόζονταν σε χαμηλότερα επίπεδα, σύμφωνα με το συμβατικό τμήμα των υπογεγραμμένων συμβάσεων όλων των υποέργων κάθε πράξης. Επειδή όμως, σε κάθε προγραμματική περίοδο το maximum των εντάξεων, για το σύνολο του Άξονα Προτεραιότητας και εξ' αυτού για τον συνολικό προϋπολογισμό του Ταμείου πραγματοποιείται μετά το μέσον της περιόδου και 2 - 3 χρόνια πριν τη λήξη της, το όριο υπέρβασης του προϋπολογισμού του Άξονα Προτεραιότητας από ενταγμένες πράξεις κατά 20%, είναι μάλλον πολύ μικρό και ενδεχομένως να δημιουργήσει σοβαρά προβλήματα στην ολοκλήρωση των Επιχειρησιακών Προγραμμάτων.

- iv) *Οι αντίστοιχες συνθήκες διαχείρισης ισχύουν και για τις κρατικές ενισχύσεις, έστω και με διαφορετικό τρόπο εφαρμοζόμενες και μάλιστα με δεδομένο ότι, ο συγχρηματοδοτούμενος προϋπολογισμός ένταξης ταυτίζεται με τον αντίστοιχο των συμβάσεων και λαμβάνοντας υπ' όψη ότι, η υλοποίηση αποκλίνει της ένταξης και σύμβασης κατά 40% - 50% προς τα κάτω, η υπέρβαση του προϋπολογισμού του Άξονα Προτεραιότητας σε εντάξεις και συμβάσεις, ενδεχομένως να πρέπει να υπερβαίνει τον αντίστοιχο προϋπολογισμό του Άξονα Προτεραιότητας περισσότερο από 80%.*

έχουν ως ημερομηνία λήξης την 31^η/12/2017, εμφανίζουν πληρωμές στο τέλος του έτους 2017 χαμηλότερες των 20,0 εκατ. ευρώ.

Δηλαδή, παρουσιάζεται μια υστέρηση στην εμφάνιση πληρωμών κατά τη λήξη της σύμβασης κατά 20% - 23%.

- δ) Οι λόγοι / αιτίες που λειτούργησαν ως παράγοντες διαμόρφωσης της προαναφερόμενης εικόνας ενεργοποίησης και υλοποίησης του ΕΠ ως προς το συγχρηματοδοτούμενο από το ΕΤΠΑ μέρος του, αφ' ενός είναι πολλοί, αφ' ετέρου ποικίλουν τόσο ανά στάδιο / φάση εφαρμογής του ΕΠ, όσο και ανά Άξονα Προτεραιότητας, ανά Θεματικό Στόχο, ανά Επενδυτική Προτεραιότητα, ακόμα και ανά είδος / κατηγορία δράσεων. Ταξινομούνται δε αυτοί οι παράγοντες σε εξωγενείς του περιφερειακού συστήματος διοίκησης, διαχείρισης και υλοποίησης και σε ενδογενείς αυτού του συστήματος.

Λόγω δε αυτής της διαφοροποίησής τους, ανά διακριτό τμήμα της δομής του ΕΠ, παρουσιάζονται κατά την αναφορά των συμπερασμάτων σε επίπεδο Άξονα Προτεραιότητας.

1.1.5.2.2 Ευρωπαϊκό Κοινωνικό Ταμείο (ΕΚΤ)

- α) Παρά του ότι το ΕΚΤ συμμετέχει στον συνολικό συγχρηματοδοτούμενο προϋπολογισμό του ΕΠ κατά 13,25%, με ποσοστό συγχρηματοδότησης και αυτό 80%, όπως έχει ήδη αναφερθεί, η σημασία του για το ΕΠ, αλλά και για την αντιμετώπιση των προβλημάτων του κοινωνικού ιστού της Περιφέρειας Βορείου Αιγαίου είναι ιδιαίτερη, με δεδομένη την αποκλειστική παρέμβασή του στο πλαίσιο του ΕΣΠΑ 2014 - 2020, υπέρ κοινωνικά ευπαθών πληθυσμιακών ομάδων της Περιφέρειας.
- β) Η διάρθρωση του ΕΚΤ στο ΕΠ «Βόρειο Αιγαίο», ως προς Άξονες Προτεραιότητας, αλλά και ως προς Θεματικούς Στόχους είναι σχεδόν μονοδιάστατη, αφού το 98,8% των πόρων του συγκεντρώνεται σε έναν κύριο Άξονα Προτεραιότητας, αλλά και το 92,4% των πόρων του σε έναν Θεματικό Στόχο.
- γ) Αναφορικά με τα επίπεδα ενεργοποίησης του προϋπολογισμού του ΕΚΤ στο ΕΠ (εξειδίκευση δράσεων και έκδοση προσκλήσεων προς δυνητικούς δικαιούχους πράξεων), αλλά και με τις εντάξεις πράξεων, αυτά διαφοροποιούνται σημαντικά τόσο από τα αντίστοιχα στο σύνολο του Προγράμματος, όσο και από τα αντίστοιχα του ΕΤΠΑ, παρουσιάζοντας μεγάλη υστέρηση εκείνα του ΕΚΤ, σε σχέση με το σύνολο του Προγράμματος και του ΕΤΠΑ.

Ως προς τις συγχρηματοδοτούμενες συμβασιοποιήσεις και πληρωμές, σε σχέση με τον προϋπολογισμό του, σχεδόν ταυτίζονται με τα αντίστοιχα του συνόλου του Προγράμματος και του ΕΤΠΑ. Επιπρόσθετα, ο προϋπολογισμός του ΕΚΤ ενεργοποιήθηκε και άρχισε η εφαρμογή του Ταμείου αρκετά ενωρίτερα από την ενεργοποίηση του προϋπολογισμού του ΕΤΠΑ, με εξειδίκευση, έκδοση προσκλήσεων και εντάξεις πράξεων «μεταφερόμενων» από Τομεακό Επιχειρησιακό Πρόγραμμα της περιόδου 2007 - 2013, οι οποίες είχαν ήδη συμβάσεις και δαπάνες (πληρωμές). Παρ' όλα αυτά, λαμβάνοντας υπ' όψη και την πολύ πρόσφατη σημαντική αύξηση του προϋπολογισμού του, κατά την 1η αναθεώρηση του ΕΠ

(Δεκέμβριος 2017), τα επίπεδα ενεργοποίησης και υλοποίησης του προϋπολογισμού του ΕΚΤ είναι πολύ χαμηλά.

Συγκεκριμένα:

- Η εξειδίκευση του προϋπολογισμού του ΕΚΤ σε δράσεις και η έγκριση από την Επιτροπή Παρακολούθησης του ΕΠ των κριτηρίων αξιολόγησης και επιλογής πράξεων προς χρηματοδότηση, είναι μέσου βαθμού, διαφοροποιούμενη σημαντικά μεταξύ των δύο (2) Αξόνων Προτεραιότητας που συγχρηματοδοτεί το συγκεκριμένο Ταμείο.
Για τον μεν ΑΠ6, ο οποίος αναφέρεται στην Τεχνική Βοήθεια ΕΚΤ, με πολύ μικρό προϋπολογισμό, έχει εξειδικευθεί το σύνολο του προϋπολογισμού του, ενώ ο ΑΠ2α, ο οποίος δεσμεύει σχεδόν το σύνολο του προϋπολογισμού του ΕΚΤ στο ΕΠ, εμφανίζει μέσο βαθμό εξειδίκευσης του προϋπολογισμού του, επηρεάζοντας έτσι τον βαθμό εξειδίκευσης του συνολικού προϋπολογισμού του ΕΚΤ.
- Αντίστοιχα, οι προσκλήσεις προς δυνητικούς δικαιούχους πράξεων του ΕΠ, συγχρηματοδοτούμενες από το ΕΚΤ, είχαν προϋπολογισμό συγχρηματοδοτούμενης δημόσιας δαπάνης, ο οποίος αντιπροσωπεύει πολύ χαμηλό ποσοστό του αντίστοιχου προϋπολογισμού του ΕΚΤ στο ΕΠ, διαφοροποιούμενο όμως, πολύ σημαντικά μεταξύ των δύο (2) ΑΠ που συγχρηματοδοτούνται από το ΕΚΤ. Συγκεκριμένα, οι προσκλήσεις προς τον δικαιούχο πράξεων Τεχνικής Βοήθειας ΕΚΤ, ήτοι προς την Μονάδα Γ' της ΕΥΔ ΕΠ Περιφέρειας Βορείου Αιγαίου, έχουν προϋπολογισμό κατά 38% μεγαλύτερο του προϋπολογισμού του ΑΠ6, ενώ οι προσκλήσεις προς δυνητικούς δικαιούχους πράξεων ΕΚΤ στο πλαίσιο του ΑΠ2α έχουν προϋπολογισμό, ο οποίος αντιπροσωπεύει χαμηλό ποσοστό του προϋπολογισμού του ΑΠ2α.
- Οι λόγοι της καθυστέρησης ενεργοποίησης και του σχετικά χαμηλού βαθμού εξειδίκευσης του προϋπολογισμού του ΑΠ2α, όθεν και του ΕΚΤ συνολικά, σε δράσεις προς χρηματοδότηση, είναι αποκλειστικά εξωγενείς του περιφερειακού συστήματος διοίκησης, διαχείρισης και υλοποίησης του ΕΠ και οι βασικότεροι είναι οι εξής:
 - Η «αυτοδέσμευση» του Προγράμματος για εκπόνηση Περιφερειακής Στρατηγικής Κοινωνικής Ένταξης και καταπολέμησης της Φτώχειας και οι απαιτούμενες εγκρίσεις από τις υπηρεσίες του Υπουργείου Εργασίας, της ΕΑΣ και από το Περιφερειακό Συμβούλιο του Βορείου Αιγαίου, απαίτησαν σημαντικό χρόνο.
 - Αντίστοιχο και ανάλογο χρόνο απαίτησε και η «αυτοδέσμευση» του Προγράμματος για την εκπόνηση σχετικής μελέτης διάγνωσης των αναγκών της αγοράς εργασίας στην Περιφέρεια Βορείου Αιγαίου.
 - Πέραν αυτών, όμως, των υποχρεώσεων που δημιούργησαν καθυστερήσεις για την ενεργοποίηση του προϋπολογισμού του ΕΚΤ και την έκδοση αντίστοιχων προσκλήσεων προς δυνητικούς δικαιούχους πράξεων συγχρηματοδοτούμενων από το ΕΚΤ, οι σημαντικότεροι παράγοντες ήταν και είναι οι καθυστερήσεις οριστικοποίησης των εθνικών πολιτικών κοινωνικής ένταξης και καταπολέμησης της φτώχειας. Με

δεδομένο δε ότι, οι περισσότερες δράσεις, αν όχι όλες μέχρι σήμερα που τυγχάνουν χρηματοδότησης από τον ΑΠ2α του ΕΠ, απαιτούν διαβούλευση του Κράτους – Μέλους με την Ευρωπαϊκή Επιτροπή, η οποία έπεται των αντίστοιχων διαβουλεύσεων των αντίστοιχων Υπουργείων και της ΕΥΣΕΚΤ με τις Περιφέρειες, δημιουργούνται μεγάλες καθυστερήσεις στην ενεργοποίηση του προϋπολογισμού του ΕΚΤ για χρηματοδότηση δράσεων στο πλαίσιο του ΑΠ2α.

- Επίσης, ακόμα και για δράσεις που δεν απαιτούν διαβουλεύσεις του Κράτους – Μέλους με την Ευρωπαϊκή Επιτροπή, ή/και προσδιορισμό εθνικών πολιτικών (π.χ. κατάρτιση μακροχρόνια ανέργων ή/και εργαζομένων), η απαίτηση σχετικών γνωμοδοτήσεων από κατά το ΣΔΕ αρμόδιων Ειδικών Υπηρεσιών της ΕΑΣ δημιουργεί εμπλοκές και καθυστερήσεις ή / και επί μακρόν αναστολή της ενεργοποίησης του προϋπολογισμού του ΕΠ που συγχρηματοδοτείται από το ΕΚΤ.

- Με δεδομένο τον προαναφερόμενο χαμηλό βαθμό ενεργοποίησης του ΑΠ2α και κατ' επέκταση του προϋπολογισμού του ΕΚΤ και λαμβανομένου υπ' όψη ότι, οι περισσότερες από τις δράσεις που έχουν εξειδικευθεί είναι ετήσιας ή μέχρι τριετούς διάρκειας, καθώς επίσης και σχετικά μικρού προϋπολογισμού, ο προϋπολογισμός ενταγμένων πράξεων, ενώ αντιπροσωπεύει μεγάλο ποσοστό του προϋπολογισμού που έχει εξειδικευθεί σε δράσεις ή / και του προϋπολογισμού των προσκλήσεων προς δυνητικούς δικαιούχους (της τάξης των 75%), ως ποσοστό επί του συνολικού προϋπολογισμού του ΑΠ2α και κατ' ακολουθία του ΕΚΤ, είναι πολύ μικρό της τάξης του 23%.
- Αντίστοιχα και ανάλογα χαμηλά επίπεδα εμφανίζουν οι συμβάσεις και οι δαπάνες πράξεων του ΕΚΤ, τόσο λόγω του χαμηλού επιπέδου προϋπολογισμού ενταγμένων πράξεων, όσο και λόγω αργής εξέλιξης της υλοποίησης. Αυτή η αργή εξέλιξη οφείλεται, κατά κύριο λόγο, στη φύση / είδος των ενταγμένων πράξεων (δομές), αλλά και στη κατηγορία ορισμένων δικαιούχων, οι οποίοι αντιμετωπίζουν δυσκολίες στην υλοποίηση των πράξεων.

δ) Με βάση τα παραπάνω, ως προς τις δυσκολίες και εμπόδια που αντιμετωπίζει η υλοποίηση των δράσεων που συγχρηματοδοτούνται από το ΕΚΤ στο πλαίσιο του ΑΠ2α, ελλοχεύουν μεγάλοι κίνδυνοι για την συνέχιση της πολύ αργής ενεργοποίησης και υλοποίησης του προϋπολογισμού του ΕΚΤ στο ΕΠ, με αποτέλεσμα μεγάλο κίνδυνο απώλειας πόρων, κυρίως λόγω μη επίτευξης των στόχων του Πλαισίου Επίδοσης με ορόσημο το 2018, αλλά και λόγω εφαρμογής του κανόνα $n+3$, ιδιαίτερα κατά το έτος 2019.

1.1.5.3. Σε επίπεδο Άξονα Προτεραιότητας

Όπως έχει προαναφερθεί, το ΕΠ «Βόρειο Αιγαίο» διαρθρώνεται σε επτά (7) Άξονες Προτεραιότητας, ήτοι πέντε (5) βασικούς / κύριους, οι οποίοι περιλαμβάνουν τους Θεματικούς Στόχους του ΕΠ με τις αντίστοιχες Επενδυτικές Προτεραιότητες και δύο (2), οι οποίοι αναφέρονται στην Τεχνική Βοήθεια του ΕΠ, συγχρηματοδοτούμενος αντίστοιχα ο καθένας από

το ΕΤΠΑ και από το ΕΚΤ. Έτσι, πέντε (5) Άξονες Προτεραιότητας, συμπεριλαμβανομένου και εκείνου της Τεχνικής Βοήθειας ΕΤΠΑ συγχρηματοδοτούνται από το ΕΤΠΑ και δύο (2) ΑΠ, ένας βασικός / κύριος και ένας Τεχνικής Βοήθειας, συγχρηματοδοτούνται από το ΕΚΤ.

Λαμβάνοντας υπ' όψη την παραπάνω διάρθρωση του ΕΠ και με βάση την ανάλυση που έχει προηγηθεί ως προς την αποτελεσματικότητα εφαρμογής ανά Άξονα Προτεραιότητας σε όλα τα στάδια ενεργοποίησης του ΕΠ, αμέσως πιο κάτω αναφέρονται τα κύρια συμπεράσματα ως προς την αποτελεσματικότητα εφαρμογής των Αξόνων Προτεραιότητας του ΕΠ.

1.1.4.3.1. Άξονας Προτεραιότητας 1: «Άμεση ανάσχεση της συρρίκνωσης της παραγωγικής / επιχειρηματικής δραστηριότητας, ενδυνάμωση της ελκυστικότητας, της ανταγωνιστικότητας και της εξωστρέφειας των νησιών της περιφέρειας, ιδιαίτερα των μικρομεσαίων επιχειρήσεων και αύξηση της περιφερειακής προστιθέμενης αξίας, με αιχμή την καινοτομία».

Ο ΑΠ1, ο οποίος συγχρηματοδοτείται από το ΕΤΠΑ περιλαμβάνει τρεις (3) Θεματικούς Στόχους (1,2 & 3), με αντίστοιχες επτά (7) Επενδυτικές Προτεραιότητες.

Ο προϋπολογισμός του ΑΠ1 σε συγχρηματοδοτούμενη δημόσια δαπάνη ανέρχεται σε 40,00 εκατ. ευρώ, δεσμεύοντας το 14,9% του αντίστοιχου προϋπολογισμού ΕΤΠΑ του ΕΠ. Το μεγαλύτερο μέρος του προϋπολογισμού του ΑΠ1 (68,75%) το συγκεντρώνει ο ΘΣ3 και το υπόλοιπο ισοκατανέμεται στους ΘΣ1 & ΘΣ2.

Όσον αφορά στην κατανομή του προϋπολογισμού του ΘΣ3 σε τρεις (3) Επενδυτικές Προτεραιότητες, το μεγαλύτερο μέρος του (59%) συγκεντρώνεται στην Επενδυτική Προτεραιότητα 3d.

Διαπιστώνεται, λοιπόν ότι, τα επίπεδα εφαρμογής του ΘΣ3 και της Επενδυτικής Προτεραιότητας 3d επηρεάζουν σημαντικά την αποτελεσματικότητα εφαρμογής / υλοποίησης των χρηματοοικονομικών στοιχείων του ΑΠ1, ενώ παράλληλα υπάρχει μία διασπορά του προϋπολογισμού του ΑΠ1 στους δύο (2) άλλους Θεματικούς Στόχους και στις αντίστοιχες έξι (6) Επενδυτικές Προτεραιότητες [συμπεριλαμβανομένων και των υπολοίπων δύο (2) του ΘΣ3].

Σημειωτέον δε ότι, το συντριπτικά μεγαλύτερο μέρος των δράσεων που προβλέπονται στον ΑΠ1 είναι κρατικές ενισχύσεις, είτε στο πλαίσιο άμεσων ενισχύσεων σε επιχειρήσεις για ανάπτυξη επενδύσεων και ενίσχυση της επιχειρηματικότητας, είτε δυνητικά και μέσω χρηματοδοτικών εργαλείων για χορήγηση δανείων.

Έχοντας υπ' όψη τα παραπάνω ως προς τη χρηματοδοτική βαρύτητα του ΑΠ1 στον συνολικά συγχρηματοδοτούμενο από το ΕΤΠΑ προϋπολογισμό του ΕΠ και ως προς την κατανομή του προϋπολογισμού του σε Θεματικούς Στόχους και σε Επενδυτικές Προτεραιότητες, αλλά και ως προς τις δράσεις που προβλέπονται σ' αυτό, διαπιστώνεται ότι το επίπεδο εφαρμογής του ΑΠ είναι χαμηλό, και αναφέρεται στην έκδοση πέντε προσκλήσεων προϋπολογισμού 16,35 εκατ. ευρώ και στην ένατη δύο πράξεων συνολικού προϋπολογισμού 9,25 εκατ. ευρώ, εκ των

οποίων η μία, αφορά στην συμμετοχή του ΕΠ «Βόρειο Αιγαίο» 2014-2020 στο Ταμείο Επιχειρηματικότητας (ΤΕΠΙΧ ΙΙ) προϋπολογισμού 8,0 εκατ.€ και η οποία οδηγεί αυτόματα σε συμβάσεις ισόποσες με τον προϋπολογισμό της ενώ «παράγει» δαπάνες ίσες με το 25% του προϋπολογισμού της, ήτοι 2,0 εκατ. ευρώ..

Ορισμένες από τις βασικές αρνητικές επιπτώσεις της χαμηλής ενεργοποίησης και έναρξης υλοποίησης του ΑΠ1 είναι οι εξής:

- α) Μεγάλος κίνδυνος απώλειας του Αποθεματικού Επίδοσης που αντιστοιχεί στον συγκεκριμένο Άξονα Προτεραιότητας.
- β) Κίνδυνος απώλειας πόρων από την εφαρμογή του Κανόνα n+3 το έτος 2019.
- γ) Χαμηλή ενεργοποίηση του συντριπτικά μεγαλύτερου μέρους του Προγράμματος που συμβάλλει στη Θεματική Συγκέντρωση ΕΤΠΑ των Περιφερειών σε μετάβαση.
- δ) Έλλειμμα συμμετοχής του Προγράμματος στην εφαρμογή της RIS3 Βορείου Αιγαίου.
- ε) Έλλειμμα αναπτυξιακού αποτελέσματος σε κρίσιμο τομέα για τον κοινωνικοοικονομικό ιστό της Περιφέρειας Βορείου Αιγαίου, δηλαδή την ανταγωνιστικότητα και επιχειρηματικότητα.
- στ) Άμβλυση της συνεκτικότητας του Προγράμματος κατά την εφαρμογή του, με συνέπεια την απώλεια συμπληρωματικότητας και συνεργειών, για την μεγέθυνση του αναπτυξιακού αποτελέσματος.

Έχοντας υπ' όψη τις παραπάνω αρνητικές επιπτώσεις από την μη ουσιαστική ενεργοποίηση και κατ' ακολουθία μη υλοποίηση του ΑΠ1, από τα στοιχεία ενεργοποίησης του ΑΠ1 διαπιστώνεται το παράδοξο φαινόμενο να έχει εξειδικευθεί σε δράσεις από την Διαχειριστική Αρχή του ΕΠ (ΕΥΔ ΕΠ Περιφέρειας Βορείου Αιγαίου), ένα σημαντικό μέρος του προϋπολογισμού του Άξονα Προτεραιότητας, (83,4%) όλων των Θεματικών Στόχων με μεγαλύτερο ποσοστό (89,1%) του ΘΣ3. Μάλιστα, αυτές οι εξειδικεύσεις του προϋπολογισμού του ΑΠ1 εγκρίθηκαν από την Επιτροπή Παρακολούθησης, μαζί με τα κριτήρια αξιολόγησης και επιλογής αντίστοιχων πράξεων, περισσότερο από ένα έτος πριν.

Αυτός όμως ο προγραμματισμός και η προετοιμασία ενεργοποίησης του ΑΠ1 από την Διαχειριστική Αρχή και την Επιτροπή Παρακολούθησης του ΕΠ, καθυστέρησε σημαντικά και δεν μετουσιώθηκε εξ' ολοκλήρου σε προσκλήσεις και κυρίως σε εντάξεις πράξεων, λόγω πολλαπλών και ποικίλων εξωγενών αιτιών/ παραγόντων, όπως:

- i) Αυστηρό, ασαφές και ως εκ τούτου πολλαπλά ερμηνευόμενο θεσμικό και διοικητικό πλαίσιο εφαρμογής συγχρηματοδοτούμενων δράσεων κρατικών ενισχύσεων.
- ii) Επί ένα και πλέον έτος, συνεχείς ανεπαρκείς διαβουλεύσεις και ασαφείς κατευθύνσεις / οδηγίες, περί λειτουργίας Ενδιάμεσου Φορέα Διαχείρισης (ΕΦΔ) κρατικών ενισχύσεων στα ΠΕΠ.
- iii) Δυσλειτουργία έως και αδυναμία του Πληροφοριακού Συστήματος Κρατικών Ενισχύσεων (ΠΣΚΕ) σε κεντρικό επίπεδο, να εξυπηρετήσει προσκλήσεις και προτάσεις χρηματοδότησης δράσεων κρατικών ενισχύσεων στα ΠΕΠ.

iv) Αδυναμία των περιφερειακών δημοσίων φορέων να ανταπεξέλθουν στο δύσκολο και απαιτητικό έργο ΕΦΔ κρατικών ενισχύσεων των ΠΕΠ.

Με δεδομένα τα παραπάνω προβλήματα και εφ' όσον δεν επιλυθούν άμεσα ή/και εφ' όσον δεν ανασχεδιασθεί ο ΑΠ1, τότε η αποτυχία εφαρμογής του και στο άμεσο μέλλον είναι ορατή, με όλες τις αρνητικές επιπτώσεις που έχουν αναφερθεί πιο πάνω.

1.1.4.3.2. Άξονας Προτεραιότητας 2α: «Ανάπτυξη, αξιοποίηση και αύξηση της συμμετοχής του ανθρώπινου δυναμικού στην αγορά εργασίας, ενεργός ένταξη και κοινωνική ενσωμάτωση κοινωνικά και οικονομικά ευπαθών ομάδων»

Ο ΑΠ2α, ο οποίος συγχρηματοδοτείται από το ΕΚΤ, περιλαμβάνει δύο (2) Θεματικούς Στόχους (8 και 9), με αντίστοιχες επτά (7) Επενδυτικές Προτεραιότητες.

Ο προϋπολογισμός του ΑΠ2α, σε συγχρηματοδοτούμενη δημόσια δαπάνη, ανέρχεται σε 40,48 εκατ. ευρώ, δεσμεύοντας το 98,5% του αντίστοιχου προϋπολογισμού ΕΚΤ του ΕΠ.

Το συντριπτικά μεγαλύτερο μέρος του προϋπολογισμού του ΑΠ2α (93,8%) έχει κατανομηθεί στον ΘΣ9 (37,98 εκατ. ευρώ) και απ' αυτό το ποσό του ΘΣ3, το μεγαλύτερο μέρος του (42,0%) κατανέμεται στην Επενδυτική Προτεραιότητα 9iv. Η δεύτερη σε προϋπολογισμό Επενδυτική Προτεραιότητα του ΘΣ9, από τις πέντε (5) συνολικά που περιλαμβάνονται στον συγκεκριμένο ΘΑ, είναι η 9i, στην οποία έχει κατανομηθεί το 23,8% του προϋπολογισμού του ΘΣ9.

Με βάση τα παραπάνω στοιχεία κατανομής του προϋπολογισμού του ΑΠ2α σε Θεματικούς Στόχους και Επενδυτικές Προτεραιότητες είναι εμφανές ότι, τα επίπεδα εφαρμογής του ΘΣ9 και πρωτίστως της Επενδυτικής Προτεραιότητας 9iv, αλλά και της 9i, επηρεάζουν σημαντικά την αποτελεσματικότητα εφαρμογής του ΑΠ2α και κατ' ακολουθία του συνολικού προϋπολογισμού του Προγράμματος που συγχρηματοδοτείται από το ΕΚΤ. Φυσικά, δεν είναι αμελητέος και ο υπόλοιπος προϋπολογισμός του ΑΠ2α, ο οποίος κατανέμεται στις δύο (2) Επενδυτικές Προτεραιότητες (8iii & 8v) του ΘΣ8, καθώς και στις άλλες τρεις (3) Επενδυτικές Προτεραιότητες (9ii, 9iii & 9v) του ΘΣ9, αφού αυτές συγκεντρώνουν αθροιστικά το 38,3% του προϋπολογισμού του ΑΠ2α ή το 37,7% του συνολικού συγχρηματοδοτούμενου από το ΕΚΤ προϋπολογισμού του ΕΠ.

Με δεδομένη τη σπουδαιότητα του συγκεκριμένου Άξονα Προτεραιότητας για το ΕΠ και κυρίως για το Ταμείο που συγχρηματοδοτεί τον συγκεκριμένο ΑΠ, από τα στοιχεία ενεργοποίησης και υλοποίησής του, σε όλα τα στάδια εφαρμογής του, είναι αυταπόδεικτο ότι η εφαρμογή του Άξονα Προτεραιότητας αντιμετωπίζει σοβαρά προβλήματα, κυρίως ως προς τον προγραμματισμό / εξειδίκευση των δράσεων που θα συγχρηματοδοτήσει.

Είναι δε εμφανές ότι, ο προγραμματισμός ενεργοποίησης και η ενεργοποίηση των Επενδυτικών Προτεραιοτήτων του ΑΠ2α (εξειδικεύσεις και προσκλήσεις), πραγματοποιούνται σύμφωνα με την δυνατότητα υλοποίησης συγκεκριμένων δράσεων από συγκεκριμένες κατηγορίες δικαιούχων και αυτό γίνεται με πρωτοβουλία Κεντρικών Φορέων και με βάση τις εθνικές

πολιτικές Κοινωνικής Ένταξης και Καταπολέμησης της Φτώχειας. Είναι δε, εμφανής αυτή η τακτική προγραμματισμού ενεργοποίησης του ΑΠ2α, από το γεγονός ότι, οι εξειδικεύσεις δράσεων, οι προσκλήσεις προς δυνητικούς δικαιούχους, οι εντάξεις πράξεων και οι συμβασιοποιήσεις υποέργων των πράξεων, ως προς τους προϋπολογισμούς τους προσεγγίζει ποσοτικά το ένα στάδιο / φάση εφαρμογής το άλλο.

Είναι επίσης γεγονός ότι, η Επενδυτική Προτεραιότητα 9iv, με το μεγαλύτερο μέρος του προϋπολογισμού του ΘΣ9, είναι σε πολύ χαμηλό βαθμό / επίπεδο ενεργή (υπό την έννοια των προσκλήσεων) και σε ακόμα χαμηλότερο επίπεδο βρίσκεται η υλοποίησή της. Η εικόνα αυτή οφείλεται στο γεγονός ότι, καθυστέρησε ιδιαίτερα η οριστικοποίηση της εφαρμοστέας εθνικής πολιτικής περί των παρεμβάσεων του Τομέα Υγείας από το Υπουργείο Υγείας και οι οποίες θα χρηματοδοτηθούν από τα Περιφερειακά Επιχειρησιακά Προγράμματα. Μέχρι δε και τα μέσα Ιανουαρίου 2018, δεν είχε οριστικοποιηθεί η αναγκαία διαβούλευση περί αυτών των δράσεων, μεταξύ Κράτους – Μέλους και Γενικής Διεύθυνσης Απασχόλησης της Ευρωπαϊκής Επιτροπής, και ως εκ τούτου η εξειδίκευση των αντίστοιχων δράσεων για το ΕΠ «Βόρειο Αιγαίο» 2014-2020, ολοκληρώθηκε τον Απρίλιο του έτους 2018.

Αντίστοιχο πρόβλημα εμφανίζεται στην Επενδυτική Προτεραιότητα 9v, η οποία αναφέρεται στην κοινωνική οικονομία και ως εκ τούτου παραμένει ακόμα παντελώς ανενεργή.

Όσον αφορά στο Θεματικό Στόχο 8, ο οποίος παραμένει και αυτός παντελώς ανενεργός, δεν έχει προσδιορισθεί σε εθνικό επίπεδο ο κατάλληλος φορέας για την ενεργοποίηση και υλοποίηση της Επενδυτικής Προτεραιότητας 8iii. Η ενεργοποίηση δε και η υλοποίηση της Επενδυτικής Προτεραιότητας 8v, αντιμετωπίζει προβλήματα διασαφήνισης από την αρμόδια Ειδική Υπηρεσία Κρατικών Ενισχύσεων (ΕΥΚΕ) της ΕΑΣ, περί του τρόπου υλοποίησής της ως κρατική ενίσχυση, ή μη, όπως και οι δράσεις κατάρτισης μακροχρόνια ανέργων, στο πλαίσιο της Επενδυτικής Προτεραιότητας 9i.

1.1.4.3.3. Άξονας Προτεραιότητας 2β: «Υποδομές Υποστήριξης Ανθρώπινου Δυναμικού»

Ο συγκεκριμένος Άξονας Προτεραιότητας, συγχρηματοδοτείται από το ΕΤΠΑ και περιλαμβάνει δύο (2) Θεματικούς Στόχους (9 και 10), με δύο (2) Επενδυτικές Προτεραιότητες, ο ΘΣ9 (α και c) και μια (1) ο ΘΣ10 (10a).

Ο προϋπολογισμός συγχρηματοδοτούμενης δημόσιας δαπάνης του ΑΠ2β ανέρχεται σε 37,04 εκατ. ευρώ, δεσμεύοντας το 13,8% του αντίστοιχου προϋπολογισμού ΕΤΠΑ του ΕΠ.

Ο προϋπολογισμός του ΑΠ σχεδόν ισοκατανέμεται μεταξύ των δύο (2) Θεματικών Στόχων, ενώ στον ΘΣ9 η Επενδυτική Προτεραιότητα 9α συγκεντρώνει το 84% του προϋπολογισμού του συγκεκριμένου Θεματικού Στόχου. Ως εκ τούτου, το επίπεδο και η εξέλιξη της εφαρμογής του ΑΠ2β εξαρτάται σημαντικά από το επίπεδο και την εξέλιξη της εφαρμογής των Επενδυτικών Προτεραιοτήτων 9α και 10α.

Σύμφωνα δε με τα αναλυτικά στοιχεία εφαρμογής του Άξονα Προτεραιότητας που έχουν αναλυτικά περιγραφεί στα προηγούμενα, συμπεραίνεται ότι:

- Η εφαρμογή του ΑΠ2β, τόσο κατά τα στάδια ενεργοποίησης (προσκλήσεις και εξειδικεύσεις), όσο και στα στάδια υλοποίησης (εντάξεις, συμβάσεις, δαπάνες), είναι σε υψηλό επίπεδο.
- Σ' αυτό συμβάλλει κατά κύριο λόγο η Επενδυτική Προτεραιότητα 9α (του ΘΣ9), η οποία παρουσιάζει υψηλά επίπεδα εφαρμογής στις συμβάσεις και στις δαπάνες και κατά δεύτερο λόγο η Επενδυτική Προτεραιότητα 10α (του ΘΣ10), η οποία παρουσιάζει ιδιαίτερα υψηλούς βαθμούς ενεργοποίησης και υλοποίησης (κυρίως εντάξεων αλλά και συμβάσεων), αλλά με σημαντικά μικρότερο βαθμό / επίπεδο όσον αφορά στο στάδιο των δαπανών. Η Επενδυτική Προτεραιότητα 9c παραμένει εντελώς ανενεργή (χωρίς καν εξειδίκευση του πολύ μικρού προϋπολογισμού της), κυρίως, αν όχι αποκλειστικά, λόγω καθυστέρησης ολοκλήρωσης των προετοιμασιών ενεργειών εφαρμογής της από τους φορείς εθνικής πολιτικής της Κοινωνικής Οικονομίας, αλλά και λόγω των παραγόντων που έχουν αναφερθεί για τον ΑΠ1, όσον αφορά στην εφαρμογή δράσεων κρατικών ενισχύσεων.
- Με την έναρξη και επιτάχυνση της εκτέλεσης των υψηλού συνολικού προϋπολογισμού ενταγμένων πράξεων της Επενδυτικής Προτεραιότητας 10α, η σημαντική διαφοροποίηση μεταξύ των Επενδυτικών Προτεραιοτήτων 9α και 10α στο στάδιο εφαρμογής των δαπανών, θα αμβλυνθεί και ο Άξονας Προτεραιότητας, όσον αφορά στον προϋπολογισμό του, όχι μόνο δεν θα αντιμετωπίζει προβλήματα επίτευξης των χρηματοοικονομικών στόχων του, αλλά σύντομα θα παρουσιάσει και έλλειμμα χρηματοδότησης¹⁸.

1.1.4.3.4. Άξονας Προτεραιότητας 3: «Προστασία του περιβάλλοντος και των πόρων και μετάβαση σε μια οικονομία φιλική στο περιβάλλον, με επάρκεια πόρων για ανάπτυξη, απασχόληση και αντιμετώπιση της κλιματικής αλλαγής»

Ο ΑΠ3, ο οποίος συγχρηματοδοτείται από το ΕΤΠΑ, περιλαμβάνει τρεις (3) Θεματικούς Στόχους (4, 5 και 6), με αντίστοιχες επτά (7) Επενδυτικές Προτεραιότητες (4α, 5α, 6α, 6b, 6c 6d και 6e). Ο προϋπολογισμός του ΑΠ3, σε συγχρηματοδοτούμενη δημόσια δαπάνη ανέρχεται σε 127,11 εκατ. ευρώ και δεσμεύει το 47,26% του αντίστοιχου συνολικού προϋπολογισμού του ΕΠ που συγχρηματοδοτείται από το ΕΤΠΑ, καθιστάμενος αυτός ο Άξονας Προτεραιότητας κυρίαρχος (χρηματοδοτικά) στο Πρόγραμμα, τόσο σε σχέση με τον προϋπολογισμό που συγχρηματοδοτείται από το ΕΤΠΑ, όσο και σε σχέση με τον συνολικό προϋπολογισμό του ΕΠ. Επίσης, ο Θεματικός Στόχος 6, με τις αντίστοιχες πέντε (5) Επενδυτικές Προτεραιότητες που περιλαμβάνονται σ' αυτόν, δεσμεύει το 72,5% του προϋπολογισμού του ΑΠ, με σχετικά ισοκατανεμημένο τον υπόλοιπο προϋπολογισμό του ΑΠ στους Θεματικούς Στόχους 4 και 5, οι οποίοι περιλαμβάνουν από μια (1) Επενδυτική Προτεραιότητα ο καθένας.

¹⁸ Η διερεύνηση αυτής της περίπτωσης, πραγματοποιείται σε επόμενα μέρη της παρούσας έκθεσης.

Έχοντας την παραπάνω διάρθρωση και κατανομή του προϋπολογισμού του ο ΑΠ3, η οποία του προσδίδει την ανάλογη βαρύτητα και εξ' αυτής την ιδιαίτερη σημασία του για την αποτελεσματικότητα εφαρμογής του Προγράμματος, από τα στοιχεία ενεργοποίησης και υλοποίησης του ΑΠ σε όλα τα στάδια εφαρμογής του, όπως αναλυτικά έχουν παρουσιασθεί στα προηγούμενα, διαπιστώνεται ότι:

- Όσον αφορά στον προγραμματισμό της Διαχειριστικής Αρχής για την ενεργοποίηση του προϋπολογισμού του ΑΠ, όπως εκφράζεται με την εξειδίκευση δράσεων προς υλοποίηση / χρηματοδότηση, αυτός είναι πολύ υψηλού επιπέδου, τόσο σε επίπεδο εξειδικεύσεων, όσο και ως προς την ουσιαστική ενεργοποίηση του ΑΠ με την έκδοση σχετικών προσκλήσεων προς δυνητικούς δικαιούχους πράξεων προς χρηματοδότηση..
- Ο υψηλός βαθμός ενεργοποίησης του Άξονα Προτεραιότητας έχει αποδώσει σε εντάξεις έργων / πράξεων ιδιαίτερα υψηλού προϋπολογισμού (με ιδιαίτερη αύξηση των εντάξεων κατά το μήνα Δεκέμβριο του 2017), αλλά τόσο οι συμβάσεις, όσο και κυρίως οι δαπάνες (πληρωμές) είναι σε χαμηλά επίπεδα, με δεδομένο ότι, οι εντάξεις έργων κατά το τέλος του έτους 2017 και εντός του έτους 2018, δεν έχουν αποδώσει σε συμβάσεις (ΝΟΔΕ) και δαπάνες (πληρωμές).
- Η εφαρμογή του ΑΠ3, παρουσιάζει σημαντικές διαφοροποιήσεις μεταξύ των Θεματικών Στόχων που περιλαμβάνονται σ' αυτόν, κυρίως ως προς τις συμβάσεις και δαπάνες, με μεγαλύτερη υστέρηση στους ΘΣ 4 (ΝΟΔΕ, δαπάνες) και ΘΣ5 (Δαπάνες), χωρίς να μπορεί να θεωρηθεί υψηλό το επίπεδο εφαρμογής του ΘΣ6, σ' αυτά τα στάδια εφαρμογής.
Αντίστοιχες δε, σημαντικές διαφοροποιήσεις στα επίπεδα εφαρμογής παρατηρούνται μεταξύ των πέντε (5) Επενδυτικών Προτεραιοτήτων του ΘΣ6, ως προς τις συμβάσεις και τις δαπάνες. Αυτές οι διαφοροποιήσεις οφείλονται, αφ' ενός στη φύση των έργων που περιλαμβάνονται ανά Επενδυτική Προτεραιότητα, αφ' ετέρου στον τύπο / κατηγορία δικαιούχων, σύμφωνα με το εθνικό θεσμικό πλαίσιο για κάθε κατηγορία δυνητικού δικαιούχου.

Ως γενικό δε συμπέρασμα, απ' όλη την ανάλυση που έχει προηγηθεί, εξάγεται ότι, ο μεγαλύτερος σε προϋπολογισμό Άξονας Προτεραιότητας του ΕΠ, ο οποίος συγχρηματοδοτείται από το ΕΤΠΑ, δεσμεύοντας σχεδόν το 45% των πόρων του συγκεκριμένου Ταμείου, παρουσιάζει σχετικά χαμηλούς βαθμούς / επίπεδα εφαρμογής, παρά το σημαντικό προϋπολογισμό ενταγμένων πράξεων, με ιδιαίτερα αργούς ρυθμούς συμβασιοποιήσεων και κυρίως εμφάνισης δαπανών.

Αυτό το γεγονός και σε σχέση με τον μεγάλο προϋπολογισμό του, δημιουργεί κινδύνους απώλειας πόρων, κατά τα διάφορα Κανονιστικά χρονικά ορόσημα επίτευξης συγκεκριμένων χρηματοοικονομικών στόχων.

1.1.4.3.5. Άξονας Προτεραιότητας 4: «Συμπλήρωση-ολοκλήρωση διατηρήσιμων υποδομών για την ανάπτυξη και την απασχόληση»

Ο ΑΠ4, ο οποίος συγχρηματοδοτείται από το ΕΤΠΑ, είναι ο μοναδικός μονοθεματικός ΑΠ του ΕΠ, περιλαμβάνοντας μόνο τον Θεματικό Στόχο 7, με δύο (2) Επενδυτικές Προτεραιότητες εντός αυτού (7a και 7b).

Ο προϋπολογισμός του σε συγχρηματοδοτούμενη δημόσια δαπάνη ανέρχεται σε 60,00 εκατ. ευρώ, δεσμεύοντας το 22,3% του συνολικού προϋπολογισμού δημόσιας δαπάνης του Προγράμματος που συγχρηματοδοτείται από το ΕΤΠΑ. Ιδιαίτερη χρηματοδοτική συμμετοχή στον προϋπολογισμό του Άξονα Προτεραιότητας έχει η Επενδυτική Προτεραιότητα 7b, της οποίας η ενδεικτικός προϋπολογισμός αντιπροσωπεύει το 70% του προϋπολογισμού του ΑΠ4, χωρίς να είναι αμελητέα η συμμετοχή της Επενδυτικής Προτεραιότητας 7a στον προϋπολογισμό του ΑΠ.

Η «συμπεριφορά» του ΑΠ4 κατά την εφαρμογή του είναι ιδιότυπη, με δεδομένο ότι:

- α) Στην Επενδυτική Προτεραιότητα 7b, ενώ έχει ενεργοποιηθεί ένα σημαντικό μέρος του ενδεικτικού προϋπολογισμού της, μέχρι το τέλος του έτους 2017, ο προϋπολογισμός ενταγμένων πράξεων ήταν σχετικά μικρός, σε σχέση με τον προϋπολογισμό εξειδικεύσεων και προσκλήσεων προς δυνητικούς δικαιούχους πράξεων, γεγονός παράδοξο, με δεδομένο ότι το 78% του προϋπολογισμού ενταγμένων πράξεων αφορούσαν σε πράξεις phased ή «μεταφερόμενες» από την περίοδο 2007-2013, ενταγμένες από το έτος 2016. Πέραν των πράξεων αυτών, μέχρι το τέλος του έτους 2016 εντάχθηκαν δύο (2) νέες πράξεις προϋπολογισμού 1,5 εκατ. ευρώ, ενώ το έτος 2017, εντάχθηκαν τέσσερις (4) νέες πράξεις προϋπολογισμού συγχρηματοδοτούμενης δημόσιας δαπάνης της τάξης των 4,0 εκατ. ευρώ. Ωστόσο, η εικόνα εφαρμογής της Επενδυτικής Προτεραιότητας 7b όσον αφορά στο στάδιο των εντάξεων βελτιώθηκε σημαντικά, με την ένταξη έξι (6) νέων πράξεων κατά το πρώτο εξάμηνο του έτους 2018, προϋπολογισμού της τάξης των 18 εκατ. ευρώ.
- β) Στην Επενδυτική Προτεραιότητα 7a, ο ενδεικτικός προϋπολογισμός της οποίας αντιπροσωπεύει το 30% του προϋπολογισμού του ΑΠ, εξειδικεύθηκε, μόλις τον 10ο/2017 το 84% του προϋπολογισμού της και μέχρι το τέλος του έτους 2017 εκδόθηκε μια (1) πρόσκληση 1,5 εκατ. ευρώ, η οποία οδήγησε σε εντάξη δύο πράξεων (Μάιος 2018), καλύπτοντας το σύνολο σχεδόν του προϋπολογισμού της. Λόγω της πρόσφατης ένταξης των πράξεων δεν έχουν υπογραφεί συμβάσεις και ως εκ τούτου δεν σημειώνονται δαπάνες στη συγκεκριμένη Επενδυτική Προτεραιότητα.
- γ) Τέλος για την Επενδυτική Προτεραιότητα 7b, λόγω των πράξεων phased και «μεταφερόμενων» από την περίοδο 2007-2013, οι συμβάσεις και οι δαπάνες είναι υψηλές, σε σχέση με τον αντίστοιχο προϋπολογισμό ένταξης και συμβασιοποίησης, χωρίς όμως να σημειώνεται ταχεία πρόοδος των δαπανών (πληρωμών), διαχρονικά,

Από τα παραπάνω στοιχεία εφαρμογής του ΑΠ4 φαίνεται ότι αν και ο βαθμός ενεργοποίησης και έναρξης υλοποίησης του είναι υψηλός, υφίσταται ζήτημα όσον αφορά στην πρόοδο υλοποίησης των ήδη ενταγμένων πράξεων. Το γεγονός αυτό είναι ιδιαίτερος σημαντικό για έναν Άξονα Προτεραιότητας που στοχεύει στην επίλυση σημαντικών προβλημάτων και κάλυψης αντίστοιχων σημαντικών αναγκών, σε μια νησιωτική Περιφέρεια διπλής περιφερειακότητας, η οποία θα έπρεπε να αντιμετωπίζεται με τις κατάλληλες για τις ανάγκες της μεταφορικές υποδομές, όπως σχετικά προβλέπεται στο ΕΣΠΑ / ΣΕΣ 2014 – 2020.

1.1.4.3.6. Άξονας Προτεραιότητας 5: «Τεχνική Βοήθεια ΕΤΠΑ»

1.1.4.3.7. Άξονας Προτεραιότητας 6: «Τεχνική Βοήθεια ΕΚΤ»

Για τους συγκεκριμένους δύο (2) Άξονες Προτεραιότητας του ΕΠ, οι οποίοι αφορούν στη Τεχνική Βοήθεια για την αποτελεσματική εφαρμογή του Προγράμματος, συγχρηματοδοτούμενοι αντίστοιχα ο καθένας από το ΕΤΠΑ και το ΕΚΤ, τα συμπεράσματα είναι κοινά και για τους δύο (2), τα οποία συνοψίζονται στα εξής:

- α) Οι προϋπολογισμοί τους είναι ιδιαίτερα μικρού ύψους, τόσο σε σχέση με το ανώτατο όριο που προβλέπει ο Κ(ΕΕ) 1303/2013 (άρθρο 119, παρ. 1), όσο και σε σχέση με τις ανάγκες του Προγράμματος, σύμφωνα με τα όσα έχουν αναφερθεί στα προηγούμενα ως προς το επίπεδο / βαθμό ενεργοποίησης και υλοποίησής του.
- β) Ο βαθμός / το επίπεδο ενεργοποίησης και υλοποίησης των χρηματοοικονομικών τους στοιχείων, εκφραζόμενα ως ποσοστά επί των αντίστοιχων προϋπολογισμών τους, αμβλύνεται η σημασία του για τους εξής δύο (2) λόγους:
 - Τον πολύ μικρό προϋπολογισμό τους ως βάση μέτρησης.
 - Τις ανάγκες υποστήριξης της εφαρμογής του Προγράμματος, σε σχέση με το επίπεδο και εξέλιξη της εφαρμογής του.
- γ) Τόσο οι προϋπολογισμοί των συγκεκριμένων Αξόνων Προτεραιότητας, όσο και τα επίπεδα εφαρμογής τους, δημιουργούν την εντύπωση ότι η εφαρμογή του Προγράμματος υποστηρίζεται ή θα έπρεπε να υποστηρίζεται από άλλους μηχανισμούς / μέσα και από άλλες πηγές χρηματοδότησης αυτών των μηχανισμών / μέσων, εκτός της Τεχνικής Βοήθειας του ΕΠ «Βόρειο Αιγαίο». Ως εκ τούτου, εάν ισχύει αυτή η περίπτωση, δεν χρήζει αξιοποίησης η Τεχνική Βοήθεια του ΕΠ, σύμφωνα με τις πρόνοιες του Γενικού Κανονισμού, όταν μάλιστα ο προγραμματισμός και η εφαρμογή της Τεχνικής Βοήθειας του ΕΠ είναι ευθύνη / αρμοδιότητα της ίδιας της ΕΥΔ / Διαχειριστικής Αρχής του ΕΠ, με δικαιούχο την Μονάδα Γ΄ της ΕΥΔ.
- δ) Τέλος, η πολύ μικρή (ελάχιστη) χρηματοδοτική βαρύτητα του αντίστοιχου προϋπολογισμού των δύο (2) Αξόνων Προτεραιότητας, τόσο ως προς τους αντίστοιχους προϋπολογισμούς των δύο (2) Ταμείων (ΕΤΠΑ & ΕΚΤ) που συγχρηματοδοτούν το ΕΠ, όσο και ως προς τον συνολικό προϋπολογισμό του ΕΠ, δεν δημιουργεί κινδύνους στη χρηματοοικονομική αλλά ούτε στη φυσική εφαρμογή του ΕΠ, υπό την έννοια της αριθμητικής / ονομαστικής επίτευξης των στόχων των δεικτών του Προγράμματος,

ε) Με βάση τα παραπάνω, είναι εμφανές ότι η προσέγγιση επί της αποτελεσματικότητας εφαρμογής των Αξόνων Προτεραιότητας που αφορούν στην Τεχνική Βοήθεια του ΕΠ, αφ' ενός θα πρέπει να έχει αμιγώς ποιοτικά χαρακτηριστικά, αφ' ετέρου πρέπει να συνδυασθεί μ' εκείνα τα αντικείμενα / δράσεις που αναφέρονται σε υποχρεωτικές ενέργειες Τεχνικής Βοήθειας που απορρέουν από τους Κανονισμούς (π.χ. Δημοσιότητα του ΕΠ, σχέδια Αξιολόγησης, Υποστήριξη δικαιούχων κλπ) και μ' εκείνα που έγκεινται στην απόλυτη διακριτική ευχέρεια της Διαχειριστικής Αρχής του ΕΠ.

Με δεδομένο όμως ότι, τόσο αυτό το μέρος της Αξιολόγησης που προσεγγίζει το παρόν κεφάλαιο, όσο και αυτό καθ' αυτό το έργο της παρούσας αξιολόγησης δεν έχει αυτό τον στόχο / σκοπό, θα πρέπει να αναφερθεί πολύ λιτά ότι:

- Ο προγραμματισμός της ΕΥΔ ΕΠ Περιφέρειας Βορείου Αιγαίου για ενεργοποίηση και υλοποίηση των δύο (2) Αξόνων Προτεραιότητας Τεχνικής Βοήθειας του ΕΠ (εξειδίκευση και προσκλήσεις προς τον μοναδικό δυνητικό δικαιούχο) ανταποκρίνεται στην αναγκαιότητα χρήσης / αξιοποίησης της Τεχνικής Βοήθειας του ΕΠ, εμφανίζοντας υψηλό έως πολύ υψηλό βαθμό ενεργοποίησης.
- Οι εντάξεις έργων, σε όρους προϋπολογισμού ένταξης, καλύπτουν σχετικά μικρό μέρος του προγραμματισμού της ΕΥΔ για αξιοποίηση της Τεχνικής Βοήθειας και όσον αφορά στο ύψος συμβάσεων και δαπανών, αφ' ενός δεν σχετίζονται με την βαρύτητα συμμετοχής κάθε Ταμείου στην εφαρμογή του ΕΠ, αφ' ετέρου φαίνεται να μην συνδέονται με τις ανάγκες υποστήριξης του ΕΠ ανά Ταμείο.

1.1.5.4. Σε επίπεδο Κατηγορίας (πεδίου) Παρέμβασης

Όπως έχει αναφερθεί σε προηγούμενο μέρος της Παρούσας Έκθεσης, οι Κατηγορίες Παρέμβασης, ως διακριτό μέρος του Επιχειρησιακού Προγράμματος, διαδραματίζουν έναν διπτό ρόλο.

Το πρώτο μέρος του διπτού ρόλου τους, αναφέρεται στην ποσοτικοποίηση του προϋπολογισμού του κάθε Άξονα Προτεραιότητας, το οποίο συνδέεται άμεσα με δείκτες εκρών, ενώ το δεύτερο μέρος του ρόλου τους αναφέρεται στον υπολογισμό της συμβολής του ΕΠ στην πρόληψη / αντιμετώπιση της Κλιματικής Αλλαγής.

Θα πρέπει δε να επισημανθεί ότι, πλην των Κατηγοριών Παρέμβασης για τομείς δράσεων που συγχρηματοδοτούνται από το ΕΚΤ, όπου οι Κατηγορίες (πεδία) Παρέμβασης ταυτίζονται μία προς μία με τις Επενδυτικές Προτεραιότητες, για τις δράσεις που συγχρηματοδοτούνται από το ΕΤΠΑ (όπως και για εκείνες που συγχρηματοδοτούνται από το Ταμείο Συνοχής) οι Κατηγορίες (πεδία) Παρέμβασης είναι δυνατόν ή / και αναγκαίο να αντιστοιχούν σε περισσότερες της μίας, Επενδυτικές Προτεραιότητες.

Ως εκ τούτου, παρά του ότι οι Επενδυτικές Προτεραιότητες αποτελούν, πρακτικά, την αμέσως κατώτερη (επόμενη) διακριτή υποδιαίρεση του Θεματικού Στόχου, χωρίς αντίστοιχο προϋπολογισμό στο Πρόγραμμα, οι Κατηγορίες (πεδία) Παρέμβασης είναι η κατώτερη δομική

ενότητα του Προγράμματος με ενδεικτικό προϋπολογισμό. Οι δε προϋπολογισμοί των Κατηγοριών Παρέμβασης συνθέτουν τον προϋπολογισμό κάθε Επενδυτικής Προτεραιότητας ανάλογα με την «διάρθρωση» των Επενδυτικών Προτεραιοτήτων σε Κατηγορίες Παρέμβασης.

Κατόπιν αυτών και σύμφωνα με τα στοιχεία του πίνακα Β.1.β του Παραρτήματος Β' της παρούσας Έκθεσης, ως προς τον βαθμό / επίπεδο ενεργοποίησης και υλοποίησης του Προγράμματος σε επίπεδο Κατηγοριών Παρέμβασης, πολύ συνοπτικά διαπιστώνονται τα εξής:

- α) Στον Άξονα Προτεραιότητας 1, από τις οκτώ (8) Κατηγορίες Παρέμβασης που περιλαμβάνονται σ' αυτόν, αν και υπάρχει υστέρηση ενεργοποίησης και υλοποίησης του ΑΠ, παρατηρείται υπερβάση του προϋπολογισμού σε μία (1) Κατηγορία Παρέμβασης ως προς την εξειδίκευση του προϋπολογισμού σε δράσεις, κατά 60,0%. Για πέντε Κατηγορίες Παρέμβασης έχουν εκδοθεί προσκλήσεις, εκ των οποίων σε δύο, σημειώνεται υπέρβαση του προϋπολογισμού των προσκλήσεων έναντι του προϋπολογισμού τους. Επιπλέον, πρόοδος ως προς τις εντάξεις και συμβάσεις πράξεων σημειώνεται στο πλαίσιο τριών Κατηγοριών Παρέμβασης του ΑΠ1 χωρίς να παρατηρούνται αντίστοιχες υπερβάσεις του προϋπολογισμού τους, ενώ οι μοναδικές δαπάνες του ΑΠ, αφορούν σε μια εκ των τριών προαναφερθεισών Κατηγοριών Παρέμβασης.
- β) Στον Άξονα Προτεραιότητας 2α, οι επτά (7) Κατηγορίες Παρέμβασης που περιλαμβάνονται σ' αυτόν ταυτίζονται μία προς μία με τις αντίστοιχες Επενδυτικές Προτεραιότητες και δεν παρατηρείται υπέρβαση σε καμία από αυτές, ενώ παραμένουν απολύτως ανενεργές (χωρίς καν εξειδίκευση του προϋπολογισμού τους) τρεις (3) Κατηγορίες Παρέμβασης. Σημειώνεται δε, ότι στην Κατηγορία Παρέμβασης 109, η οποία αντιστοιχεί στην Επενδυτική Προτεραιότητα 9i έχουν συμπεριληφθεί ενταγμένες στο Πρόγραμμα τρεις πράξεις «Εναρμόνισης Οικογενειακής και Επαγγελματικής Ζωής (ΑΜΕΑ)» στο πλαίσιο της Επενδυτικής Προτεραιότητας 9iii. Έτσι, θα πρέπει να διερευνηθεί η περίπτωση διόρθωσης αυτής της αναντιστοιχίας.
- γ) Στον Άξονα Προτεραιότητας 2β έχει εξειδικευθεί ο προϋπολογισμός, στο σύνολό του ή μέρος του, σε έξι (6) από τις επτά (7) Κατηγορίες Παρέμβασης που περιλαμβάνονται στον συγκεκριμένο Άξονα Προτεραιότητας. Σε τέσσερις (4) δε από τις Κατηγορίες Παρέμβασης παρατηρείται υπέρβαση του προϋπολογισμού της σε εξειδίκευση δράσεων. Παράλληλα, παρατηρείται σημαντική υπέρβαση του προϋπολογισμού τεσσάρων (4) Κατηγοριών Παρέμβασης όσον αφορά στις δημοσιευμένες προσκλήσεις, ενώ σε πέντε (5), ο προϋπολογισμός ενταγμένων πράξεων που αντιστοιχούν σ' αυτές, υπερβαίνει κατά ένα σημαντικό ποσοστό τον προϋπολογισμό τους.
- δ) Στον Άξονα Προτεραιότητας 3, ο οποίος περιλαμβάνει δεκαπέντε (15) Κατηγορίες Παρέμβασης, εξειδικεύσεις δράσεων έχουν πραγματοποιηθεί για δώδεκα (12), εκ των οποίων σε οκτώ (8) παρατηρούνται από μικρές έως σημαντικές υπερβάσεις των προϋπολογισμών τους, ενώ σε δύο Κατηγορίες Παρέμβασης, ο προϋπολογισμός των εξειδικεύσεων ταυτίζεται με τον προϋπολογισμό τους..

Αντίστοιχα, σε έξι (6) Κατηγορίες Παρέμβασης παρατηρούνται υπερβάσεις των προϋπολογισμών τους σε προσκλήσεις προς δυνητικούς δικαιούχους, ενώ σε τέσσερεις (4) απ' αυτές τις Κατηγορίες Παρέμβασης η υπέρβαση προϋπολογισμού συνεχίζεται ως προς τις ενταγμένες πράξεις, καθώς και σε μία άλλη, της οποίας τόσο η εξειδίκευση σε δράσεις, όσο και η αντιστοιχη πρόσκληση καλύπτουν αμφότερες, το 100% του προϋπολογισμού της. Τέλος, ως προς τις νομικές δεσμεύσεις (συμβάσεις) παρατηρείται υπέρβαση του προϋπολογισμού σε μία (1) Κατηγορία Παρέμβασης.

ε) Στον Άξονα Προτεραιότητας 4, ο οποίος περιλαμβάνει πέντε (5) Κατηγορίες Παρέμβασης, διαπιστώνεται ότι οι δράσεις που έχουν εξειδικευθεί αντιστοιχούν σε τέσσερεις (4) Κατηγορίες Παρέμβασης, εκ των οποίων σε δύο (2) ο προϋπολογισμός των εξειδικεύσεων υπερβαίνει τον προϋπολογισμό τους κατά μικρά έως σημαντικά ποσοστά. Επίσης, υπέρβαση του προϋπολογισμού τριών (3) Κατηγοριών Παρέμβασης παρατηρείται και ως προς τις προσκλήσεις, εκ των οποίων στις δύο (2) εξ' αυτών είχε εξειδικευθεί σημαντικά χαμηλότερο ποσό από τον προϋπολογισμό τους. Τέλος, σε δύο (2) κατηγορίες παρέμβασης παρατηρείται υπέρβαση στον προϋπολογισμό των ενταγμένων πράξεων κατά 8% και 5% αντίστοιχα.

στ) Συμπερασματικά, απ' όσα παρατηρούνται στην ενεργοποίηση και στην υλοποίηση του Προγράμματος σε επίπεδο Κατηγορίας (πεδίου) Παρέμβασης, διαπιστώνεται ότι απαιτείται επαναπροσέγγιση στην ταξινόμηση των Κατηγοριών Παρέμβασης ανά Επενδυτική Προτεραιότητα και ανάλογη τροποποίηση των προϋπολογισμών τους, με βάση τις πραγματικές ανάγκες του Προγράμματος ανά Άξονα Προτεραιότητας.

Επίσης, όσον αφορά στη συμβολή του ΕΠ στην αντιμετώπιση της Κλιματικής Αλλαγής, βάσει της ενεργοποίησης και υλοποίησης του ΕΠ ανά Κατηγορία Παρέμβασης, με συμβολή στην αντιμετώπιση της Κλιματικής Αλλαγής, διαπιστώνεται ότι:

- Ως προς την εξειδίκευση του προϋπολογισμού των Κατηγοριών Παρέμβασης, παρατηρείται υπέρβαση κατά τρεις (3) ποσοστιαίες μονάδες του προγραμματικού ποσοστού συμβολής του ΕΠ στην Κλιματική Αλλαγή.
- Ως προς τις προσκλήσεις προς δυνητικούς δικαιούχους, ο προϋπολογισμός δράσεων που συμβάλλουν στην Κλιματική Αλλαγή, υστερεί κατά έντεκα (11) ποσοστιαίες μονάδες του προγραμματικού ποσοστού συμβολής του ΕΠ στην Κλιματική Αλλαγή.
- Ως προς τις εντάξεις πράξεων, ο προϋπολογισμός των πράξεων που συμβάλλουν στην Κλιματική Αλλαγή, υστερεί κατά 13,4 ποσοστιαίες μονάδες.

1.2. ΕΠΙΤΕΥΞΙΜΟΤΗΤΑ / ΠΡΟΟΠΤΙΚΕΣ ΕΠΙΤΕΥΞΗΣ ΤΩΝ ΧΡΗΜΑΤΟΟΙΚΟΝΟΜΙΚΩΝ ΣΤΟΧΩΝ ΤΟΥ ΕΠ

Στο παρόν μέρος της αξιολόγησης του ΕΠ γίνεται μια προσπάθεια εκτίμησης των προοπτικών επίτευξης, ήτοι της επιτευξιμότητας, των χρηματοοικονομικών στόχων του ΕΠ μέχρι το τέλος της προγραμματικής περιόδου. Δηλαδή, μέχρι τη λήξη της επιλεξιμότητας των δαπανών του Προγράμματος, τίθεται ως στόχος να έχει δαπανηθεί, κατ' ελάχιστον, το σύνολο του

προϋπολογισμού του ΕΠ ανά Ταμείο και ανά Άξονα Προτεραιότητας. Κατ' ακολουθία δε, τίθεται αντίστοιχος στόχος και για τους Θεματικούς Στόχους και Επενδυτικές Προτεραιότητες, αν και Κανονιστικά δεν είναι αυτό υποχρεωτικό υπό την έννοια ότι, δύναται να υπάρχουν θετικές ή αρνητικές αποκλίσεις σ' αυτά τα διακριτά μέρη του ΕΠ, αρκεί να μη θίγονται / διαταράσσονται Κανονιστικές δεσμεύσεις, όπως θεματική συγκέντρωση, ποσοτώσεις στην ΒΑΑ, κλπ. Παρ' όλα αυτά και με δεδομένες τις δεσμεύσεις περί θεματικής συγκέντρωσης ή/και για την συνεκτικότητα της εφαρμογής του Προγράμματος, στην παρούσα εργασία, χάριν εφαρμογής της συγκεκριμένης μεθοδολογίας έχουν τεθεί ομοειδείς χρηματοοικονομικοί στόχοι για όλα τα διακριτά μέρη του ΕΠ, επί των οποίων γίνονται οι εκτιμήσεις περί επιτευξιμότητας των συγκεκριμένων στόχων του ΕΠ.

Αναφορικά με τη μεθοδολογία εκτίμησης της επιτευξιμότητας των χρηματοοικονομικών στόχων του ΕΠ ανά διακριτό τμήμα του (ΑΠ, ΘΣ, Επ.Πρ.), αυτή περιγράφεται αναλυτικά στο κεφάλαιο 1.2 του πρώτου (I) μέρους της παρούσας έκθεσης, καθώς και στην αρχή του κεφαλαίου 1, του δεύτερου (II) μέρους της παρούσας έκθεσης, το οποίο αναφέρεται στην Αποτελεσματικότητα της εφαρμογής του Προγράμματος.

Αν και γίνεται αναλυτική περιγραφή της μεθοδολογίας εκτίμησης της επιτευξιμότητας των στόχων του ΕΠ και ιδιαίτερα των χρηματοοικονομικών στόχων του στα προαναφερόμενα / προηγούμενα μέρη της παρούσας έκθεσης, στο σημείο αυτό, θα πρέπει να αναφερθεί ότι, τα κύρια στοιχεία της μεθοδολογίας εκτίμησης του βαθμού επιτευξιμότητας των χρηματοοικονομικών στόχων του ΕΠ, είναι τα παρακάτω:

- i) Το μέχρι 01/06/2018 επίπεδο επίτευξης των στόχων του ΕΠ ως προς τον προϋπολογισμό του ανά Άξονα Προτεραιότητας, Θεματικό Στόχο και Επενδυτική Προτεραιότητα, σε όλα τα διαχειριστικά, διοικητικά και τεχνικά στάδια ενεργοποίησης και εφαρμογής του, ήτοι εξειδικεύσεις, προσκλήσεις προς δυνητικούς δικαιούχους πράξεων του ΕΠ, εντάξεις πράξεων, συμβασιοποιήσεις υποέργων (ΝΟΔΕ) και συγχρηματοδοτούμενες πιστοποιηθείσες δαπάνες (πληρωμές).
- ii) Οι «ωφέλιμοι» / ικανοί χρόνοι σε μήνες, μέχρι το τέλος της περιόδου (2023), από την 1η συνεδρίαση της Επιτροπής Παρακολούθησης του ΕΠ (Ιούνιος 2015) ή/και από την αρχή του έτους 2016, ανάλογα τη φύση των δράσεων και σε σχέση με κάθε στάδιο / φάση ενεργοποίησης και υλοποίησης του ΕΠ.
- iii) «Νεκροί» χρόνοι, από την έναρξη της επιλεξιμότητας δαπανών (1/1/2014), μέχρι και την έναρξη λειτουργίας των «ωφέλιμων» χρόνων για κάθε στάδιο ενεργοποίησης και υλοποίησης.
- iv) Με βάση αυτούς τους «χρονισμούς», έχουν προκύψει οι βαθμοί επίτευξης των χρηματοοικονομικών στόχων του ΕΠ ανά στάδιο / φάση ενεργοποίησης και υλοποίησης, όπως παρουσιάστηκαν αναλυτικά στα προηγούμενα κεφάλαια. Στη συνέχεια, στη βάση αυτών των βαθμών επίτευξης των στόχων, με τη χρήση συγκεκριμένων συντελεστών

στάθμισης (διαφορετικών ανά Ταμείο, όπως αιτιολογείται στην αναλυτική περιγραφή της μεθοδολογίας, στα προηγούμενα κεφάλαια της παρούσας έκθεσης), εκτιμώνται οι δαπάνες που θα επιτευχθούν μέχρι το τέλος του έτους 2023, ήτοι με την λήξη εφαρμογής του ΕΠ.

Στο πλαίσιο αυτής της μεθοδολογίας, λαμβάνονται υπ' όψη όλα τα στάδια / φάσεις ενεργοποίησης και υλοποίησης του Προγράμματος, με συγκεκριμένους / ειδικούς συντελεστές στάθμισης για κάθε στάδιο / φάση. Η στάθμιση έγινε με βάση τη διαχειριστική κρισιμότητα κάθε σταδίου εφαρμογής του ΕΠ, ως προς την μελλοντική δημιουργία δαπανών, δηλαδή ως προς το τελευταίο στάδιο εφαρμογής του ΕΠ, το οποίο και προσδιορίζει τον εκτιμώμενο βαθμό επίτευξης των χρηματοοικονομικών στόχων.

Σύμφωνα με την προαναφερόμενη μεθοδολογία και με βάση την μέχρι 01/06/2018 ενεργοποίηση και υλοποίηση του ΕΠ, οι εκτιμήσεις επίτευξης των χρηματοοικονομικών στόχων του ΕΠ μέχρι 31/12/2023, ήτοι μέχρι τη λήξη εφαρμογής του, περιγράφονται αμέσως πιο κάτω, αναφερόμενη ως «δυναμική» προσέγγιση της εκτίμησης της επιτευξιμότητας των χρηματοοικονομικών στόχων του ΕΠ.

Στη συνέχεια, κυρίως για «έλεγχο» της «δυναμικής» προσέγγισης της επιτευξιμότητας των χρηματοοικονομικών στόχων του ΕΠ, επιχειρείται η εκτίμηση της επιτευξιμότητας των χρηματοοικονομικών στόχων του ΕΠ στη βάση «μακροσκοπικής» εμπειρικής προσέγγισης, μέσω της εκτίμησης των ήδη υπογεγραμμένων, αλλά και αναμενόμενων συμβάσεων εντός του έτους 2018, από τις ήδη ενταγμένες πράξεις στο ΕΠ.

Η «άσκηση» αυτή γίνεται, προκειμένου να διαπιστωθούν οι ανάγκες μεταβολής των ρυθμών εφαρμογής του ΕΠ, κυρίως ανά Άξονα Προτεραιότητας, σε σχέση με τους αντίστοιχους ρυθμούς εφαρμογής, μέχρι το τέλος Μαΐου 2018.

1.2.1. Εκτίμηση της «δυναμικής» επιτευξιμότητας των χρηματοοικονομικών στόχων του ΕΠ

Από τα στοιχεία των πινάκων Α.4, Α.5 και του διαγράμματος Α.3 του παραρτήματος Α της παρούσας έκθεσης, βάσει της μεθοδολογίας που έχει περιγραφεί στα προηγούμενα, διαπιστώνεται ότι, η επιτευξιμότητα των χρηματοοικονομικών στόχων του ΕΠ, μέχρι το τέλος της προγραμματικής περιόδου είναι χαμηλή, εκτός ελαχίστων εξαιρέσεων, σε όλα τα διακριτά μέρη του, ήτοι στο σύνολο του ΕΠ, ανά Ταμείο, ανά Άξονα Προτεραιότητας, ανά Θεματικό Στόχο και ανά Επενδυτική Προτεραιότητα.

Οι χαμηλοί βαθμοί επιτευξιμότητας, οι οποίοι εμφανίζονται στην τελευταία στήλη του πίνακα Α.4, σε σχέση με το 100% του προϋπολογισμού κάθε διακριτού μέρους του ΕΠ, θεωρούνται ακόμη χαμηλότεροι όταν ληφθεί υπ' όψη, όπως έχει ήδη αναφερθεί στα πρώτα κεφάλαια της παρούσας έκθεσης και συγκεκριμένα στην υποσημείωση 16, του 1.1.4.1 του δεύτερου μέρους

(II) της έκθεσης ότι, οι τελικές συνολικές συγχρηματοδοτούμενες πληρωμές που θα δηλωθούν στην Ευρωπαϊκή Επιτροπή ανά Άξονα Προτεραιότητας, θα πρέπει να υπερβαίνουν τους αντίστοιχους προϋπολογισμούς κατά 5% - 8%, τουλάχιστον.

Επίσης, επαναλαμβάνεται ότι, οι εκτιμήσεις αυτές λαμβάνουν υπ' όψη τα μέχρι 01/06/2018 στοιχεία εξειδίκευσης, ενεργοποίησης (προσκλήσεις προς δυνητικούς δικαιούχους), εντάξεων, συμβάσεων και δαπανών.. Ιδιαίτερη αναφορά, θα πρέπει να γίνει για τον ΑΠ1, η συνεισφορά του Προγράμματος στο ΤΕΠΙΧ ΙΙ, παρά τη σημαντική συνεισφορά του στην εικόνα εφαρμογής του ΑΠ1, στην πραγματικότητα, ως προς την πραγματική υλοποίηση, είναι «πλασματική» επηρεάζοντας παραπλανητικά τα αποτελέσματα αυτής της διερεύνησης.

Κατόπιν αυτών, τα αποτελέσματα αυτής της εργασίας του Συμβούλου, ως προς την επιτευξιμότητα των χρηματοοικονομικών στόχων του ΕΠ, παρουσιάζονται πολύ συνοπτικά πιο κάτω, σύμφωνα με τα στοιχεία του πίνακα Α.4 και Α.5 και όπως παρουσιάζεται παραστατικά στο διάγραμμα Α.3 του παραρτήματος Α, της παρούσας έκθεσης. Το συγκεκριμένο διάγραμμα αναφέρεται σε διαστήματα εύρους τεσσάρων (4) ποσοστιαίων μονάδων, ως δυνητικό ποσοστό απορρόφησης κατά τη λήξη εφαρμογής του ΕΠ. Τα ποσοστά αυτά, προέρχονται από τα στοιχεία των πινάκων Α.4 και Α.5 του παραρτήματος Α. Έπ' αυτών:

- i) Στο σύνολο του ΕΠ οι εκτιμώμενες δαπάνες για το 2023 πλησιάζουν το 77% του προϋπολογισμού του (μεταξύ 76% και 80%).
- ii) Από αυτές, εκείνες του ΕΤΠΑ υπερβαίνουν το 80% (μεταξύ του 81% και 85% του προϋπολογισμού του συγκεκριμένου Ταμείου), ενώ του ΕΚΤ εκτιμώνται σε πολύ χαμηλότερα επίπεδα, μεταξύ 31% και 35% του προϋπολογισμού αυτού του Ταμείου.
- iii) Ο Άξονας Προτεραιότητας 2β, έχει τις καλύτερες προοπτικές προσέγγισης των χρηματοοικονομικών στόχων του, με πιθανότητα να υπερβεί το 100%, κυρίως λόγω της ιδιαίτερα θετικής προοπτικής των Επενδυτικών Προτεραιοτήτων 9α και 10α, οι οποίες έχουν ενεργοποιηθεί σε μεγάλο βαθμό και υλοποιούνται με υψηλούς ρυθμούς.
- iv) Ο δεύτερος κατά σειρά Άξονας Προτεραιότητας (πλην των Αξόνων Τεχνικής Βοήθειας), για τον οποίον οι εκτιμήσεις επιτευξιμότητας των χρηματοοικονομικών στόχων του είναι σε υψηλό επίπεδο, υπερβαίνοντας οριακά το 100% του προϋπολογισμού του, είναι ο ΑΠ4, ο οποίος έχει σχετικά υψηλό προϋπολογισμό. Οι δυνητικά θετικές εκτιμήσεις δαπανών για το τέλος της περιόδου οφείλονται στους σχετικά υψηλούς βαθμούς προσκλήσεων και εντάξεων.
- v) Για τον Άξονα Προτεραιότητας 3, λαμβάνοντας υπ' όψη και τον ιδιαίτερα μεγάλο προϋπολογισμό του (127,11 εκατ. €, ή το 47,3% του προϋπολογισμού ΕΤΠΑ του ΕΠ), οι εκτιμώμενες δαπάνες μέχρι και το τέλος του 2023 υπερβαίνουν το 75% του προϋπολογισμού του (μεταξύ 76% και 80%), ενώ αρκετά υψηλό ποσοστό εκτιμώμενων δαπανών, άνω του 90% του προϋπολογισμού τους για τις Επενδυτικές Προτεραιότητες 6b,6d και 6e.

Για όλες τις υπόλοιπες Επενδυτικές Προτεραιότητες, οι εκτιμώμενες δαπάνες κυμαίνονται μεταξύ 29% και 83% του προϋπολογισμού τους.

- vi) Ο Άξονας Προτεραιότητας 1 είναι εκείνος με τις χαμηλότερες εκτιμώμενες δαπάνες, σε σχέση με τον προϋπολογισμό του, μεταξύ 41% και 45%, επισημαίνοντας ότι, ο συγκεκριμένος Άξονας Προτεραιότητας συμβάλλει κατά 67% στη θεματική συγκέντρωση του ΕΤΠΑ στο Πρόγραμμα.
- vii) Τέλος, όσον αφορά στους κύριους / βασικούς Άξονες Προτεραιότητας του ΕΠ, που χρηματοδοτούνται από το ΕΚΤ, στον ΑΠ2α, ο οποίος δεσμεύει το 98,5% του αντίστοιχου προϋπολογισμού ΕΚΤ στο ΕΠ, οι εκτιμώμενες δαπάνες του μέχρι το τέλος του 2023, μόλις που πλησιάζουν το 35% του προϋπολογισμού του. Οι μόνες δε Επενδυτικές Προτεραιότητες που παρουσιάζουν υψηλά ποσοστά εκτιμώμενων δαπανών σε σχέση με τον προϋπολογισμό τους είναι η 9i και η 9iii. Οι υπόλοιπες πέντε (5) Επενδυτικές Προτεραιότητες του Άξονα Προτεραιότητας παρουσιάζουν εκτιμώμενες δαπάνες κάτω του 35% του προϋπολογισμού τους, μέχρι και μηδενικές
- viii) Αναφορικά με τους Άξονες Προτεραιότητας, οι οποίοι αναφέρονται στη Τεχνική Βοήθεια του ΕΠ, εκείνος ο οποίος συγχρηματοδοτείται από το ΕΤΠΑ (ΑΠ5) παρουσιάζει εκτιμώμενες δαπάνες μέχρι το 2023, κατά τι πάνω από το 85% του πολύ μικρού προϋπολογισμού του, ενώ για εκείνον του ΕΚΤ (ΑΠ6), οι αντίστοιχες εκτιμώμενες δαπάνες υπερβαίνουν το 100% του προϋπολογισμού του. .
- ix) Πέραν αυτών των στοιχείων εκτίμησης των δαπανών μέχρι το έτος 2023, με βάση τους βαθμούς ενεργοποίησης και υλοποίησης των Αξόνων Προτεραιότητας στα διάφορα στάδια / φάσεις εφαρμογής τους, από τον πίνακα Α.4 του παραρτήματος Α, φαίνεται ότι κυρίαρχο ρόλο για την επιτευξιμότητα των χρηματοοικονομικών στόχων, σε δαπάνες το 2023, κάθε Άξονα Προτεραιότητας, διαδραματίζουν οι βαθμοί επίτευξης των στόχων και οι αποκλίσεις της εφαρμογής, σε σχέση με τους χρόνους που έχουν παρέλθει, για κάθε στάδιο εφαρμογής (εντάξεις, προσκλήσεις, δαπάνες).

Από τα παραπάνω προσεγγιστικά εκτιμώμενα στοιχεία επιτευξιμότητας των χρηματοοικονομικών στόχων του ΕΠ, στο σύνολό τους, ανά Ταμείο και κυρίως ανά Άξονα Προτεραιότητας, μέχρι και το τέλος του 2023, διαφαίνεται κίνδυνος μη επίτευξης των χρηματοοικονομικών στόχων του ΕΠ, για σχεδόν το 25%-30% του προϋπολογισμού ΕΤΠΑ, κυρίως για τους ΑΠ 1 και 3 και για το 60% περίπου του προϋπολογισμού ΕΚΤ (ΑΠ2α). Ο κίνδυνος αυτός είναι επικείμενος, εάν δεν διαφοροποιηθεί σημαντικά ο ρυθμός εφαρμογής του ΕΠ σε όλα τα διαχειριστικά στάδια / φάσεις (από εξειδικεύσεις, μέχρι και εκτέλεση των συμβάσεων / πληρωμών).

1.2.2. Μακροσκοπική / εμπειρική εκτίμηση της επιτευξιμότητας των χρηματοοικονομικών στόχων του ΕΠ

Προκειμένου να προσδιορισθεί κατά ένα βαθμό η ανάγκη επιτάχυνσης των ρυθμών εφαρμογής του ΕΠ, από το έτος 2018 μέχρι και τη λήξη της εφαρμογής του (τέλος 2023), αμέσως πιο κάτω γίνεται μια διαφορετική προσέγγιση της επιτευξιμότητας των χρηματοοικονομικών στόχων του, επίσης ανά διακριτό τμήμα του.

Η προσέγγιση αυτή, αναφέρεται στην εκτίμηση του Συμβούλου τόσο περί των υπογεγραμμένων συμβάσεων μέχρι το τέλος του έτους 2018, σύμφωνα με τα μέχρι 01/06/2018 στοιχεία εξειδίκευσης, προσκλήσεων, εντάξεων (με συμβάσεις και χωρίς συμβάσεις), όσο και περί των αναμενόμενων δαπανών μέχρι το τέλος του 2018.

1.2.2.1. Εκτιμήσεις υπογεγραμμένων συμβάσεων μέχρι τέλος 2018

Όπως αναφέρθηκε προηγουμένως, έγινε εκτίμηση των συμβάσεων που θα υπογραφούν εντός του έτους 2018, για τις ήδη ενταγμένες πράξεις μέχρι 01/06/2018.

Οι εκτιμήσεις αυτές προέκυψαν εξετάζοντας όλες τις ενταγμένες πράξεις που έχουν υποέργα χωρίς συμβάσεις και υπολογίσθηκαν εκπτώσεις κατά τις δημοπρατήσεις, σύμφωνα με την αντίστοιχη εμπειρία της προγραμματικής περιόδου 2007 – 2013, ανάλογα τη φύση / είδος των επί μέρους υποέργων κάθε πράξης. Έτσι, τα αποτελέσματα αυτής της εργασίας του Συμβούλου αξιολόγησης, περί του συνολικού συμβατικού συγχρηματοδοτούμενου τμήματος, μέχρι το τέλος του 2018, από ήδη ενταγμένες πράξεις, προσδιορίζει τις ανάγκες επιτάχυνσης της εφαρμογής του Προγράμματος για υπογραφή νέων συμβάσεων, κυρίως κατά τα έτη 2019 – 2022, αλλά και εντός του 2018 από νέες εντάξεις πράξεων. Το τελικό ζητούμενο από αυτή τη διαδικασία είναι να εξασφαλισθούν οι αντίστοιχες αναγκαίες συμβάσεις μέχρι και το τέλος του 2022, ώστε να προκύψουν και οι ανάλογες δαπάνες, μέσω των υπογεγραμμένων συμβάσεων, μέχρι το τέλος του έτους 2023, για να επιτευχθούν οι χρηματοοικονομικοί στόχοι του ΕΠ, με τη λήξη της εφαρμογής του.

Τα σχετικά αποτελέσματα αυτών των εκτιμήσεων για υπογεγραμμένες συμβάσεις εντός του 2018, παρουσιάζονται στους πίνακες Α.6α και Α.6β και στο διάγραμμα Α.5 του παραρτήματος Α της παρούσας έκθεσης.

Με βάση τα στοιχεία των παραπάνω πινάκων και του συγκεκριμένου διαγράμματος, διαπιστώνονται με συνοπτική περιγραφή, τα παρακάτω:

- α) Στο σύνολο του Προγράμματος εκτιμάται ότι, θα έχουν υπογραφεί συμβάσεις με συγχρηματοδοτούμενο συμβατικό τμήμα, το οποίο θα αντιπροσωπεύει περίπου το 34,7% του προϋπολογισμού του ΕΠ, όταν μέχρι το τέλος Μαΐου 2018, το αντίστοιχο ποσοστό ήταν 25,5%

- β) Ως προς το μέρος του ΕΠ που συγχρηματοδοτείται από το ΕΤΠΑ, εκτιμάται ότι θα έχουν υπογραφεί συμβάσεις με συγχρηματοδοτούμενο συμβατικό τίμημα, το οποίο θα δεσμεύει περίπου το 35,8% του προϋπολογισμού του συγκεκριμένου Ταμείου, όταν μέχρι την 1^η/06/2018 το αντίστοιχο ποσοστό ήταν 25,9%.
- γ) Ως προς το μέρος του ΕΠ που συγχρηματοδοτείται από το ΕΚΤ, δεν αναμένονται νέες συμβάσεις από τις ήδη ενταγμένες πράξεις, και ως εκ τούτου, εκτιμάται ότι το ποσοστό των συμβάσεων επί του συνολικού προϋπολογισμού του συγκεκριμένου Ταμείου στο τέλος του έτους 2018, θα παραμείνει ίδιο με το αντίστοιχο ποσοστό κατά την 1^η Ιουνίου 2018, ήτοι 22,7%.
- δ) Στο πλαίσιο του Άξονα Προτεραιότητας 1, ο οποίος συγχρηματοδοτείται από το ΕΤΠΑ, δεν θα υπογραφούν νέες συμβάσεις από ήδη ενταγμένες πράξεις, με δεδομένο ότι οι δύο ενταγμένες πράξεις εμφανίζουν ήδη συμβάσεις [σ.σ. *Η μία (1) σύμβαση, αφορά στη συμμετοχή του ΕΠ στο ΤΕΠΙΧ ΙΙ, με 8,0 εκατ. ευρώ*]. Ως εκ τούτου, το ποσοστό του συνολικού συμβατικού τιμήματος πράξεων του ΑΠ1 στο τέλος του έτους 2018, εκτιμάται ότι θα ταυτίζεται με το αντίστοιχο ποσοστό της 1^{ης}/6/2018.
- ε) Στον Άξονα Προτεραιότητας 2α, ο οποίος συγχρηματοδοτείται από το ΕΚΤ, εκτιμάται ότι δεν θα υπογραφούν νέες συμβάσεις από ήδη ενταγμένες πράξεις. Ως εκ τούτου, το συμβατικό τίμημα, το οποίο θα δεσμεύει περίπου το 22,5% του προϋπολογισμού του ΑΠ2α, ίσο με εκείνο στο τέλος του Μαΐου 2018..
- στ) Στον Άξονα Προτεραιότητας 2β, ο οποίος συγχρηματοδοτείται από το ΕΤΠΑ, εκτιμάται ότι θα έχουν υπογραφεί συμβάσεις με συγχρηματοδοτούμενο συμβατικό τίμημα, το οποίο θα δεσμεύει περίπου το 68,6% του προϋπολογισμού του, όταν μέχρι το τέλος Μαΐου 2018 το αντίστοιχο ποσοστό έφθανε πλησίον του 35,5%.
- ζ) Στον Άξονα Προτεραιότητας 3, ο οποίος συγχρηματοδοτείται από το ΕΤΠΑ, εκτιμάται ότι θα έχουν υπογραφεί συμβάσεις με συγχρηματοδοτούμενο συμβατικό τίμημα της τάξης του 31,7% του αντίστοιχου προϋπολογισμού του, όταν μέχρι 01/06/2018, οι υπογεγραμμένες συμβάσεις δέσμευαν το 21% του προϋπολογισμού του.
- η) Τέλος¹⁹, στον Άξονα Προτεραιότητας 4, ο οποίος συγχρηματοδοτείται από το ΕΤΠΑ, εκτιμάται ότι μέχρι το τέλος του έτους 2018, το συγχρηματοδοτούμενο συμβατικό τίμημα των υπογεγραμμένων συμβάσεων θα δεσμεύει περίπου το 35,7% του προϋπολογισμού του, όταν μέχρι το τέλος Μαΐου 2018 το αντίστοιχο ποσοστό ήταν 31,1% και στο τέλος του έτους 2017 έφθασε στο 31%.

Σύμφωνα με τα παραπάνω στοιχεία εκτιμήσεων, περί συμβάσεων μέχρι το τέλος του 2018, σε σχέση με τα αντίστοιχα δεδομένα μέχρι το τέλος του έτους 2017, διαπιστώνεται ότι:

¹⁹ Λόγω του πολύ μικρού προϋπολογισμού, αλλά και του τρόπου εφαρμογής των Αξόνων Προτεραιότητας 5 και 6 που αφορούν στην Τεχνική Βοήθεια ΕΤΠΑ και ΕΚΤ αντίστοιχα, δεν έχουν γίνει σχετικές εκτιμήσεις.

- i) Οι ρυθμοί συμβασιοποιήσεων το 2018 φαίνεται να αυξάνονται, σε σχέση με τους ρυθμούς του τριαντάμηνου (30 μήνες) από την 1η συνεδρίαση της Επιτροπής Παρακολούθησης του ΕΠ (Ιούνιος 2015), μέχρι και το τέλος 2017, τόσο για το σύνολο του ΕΠ και το ΕΤΠΑ, όσο και για τους Άξονες Προτεραιότητας 2β και 3.
- ii) Οι ρυθμοί συμβασιοποιήσεων το 2018 φαίνεται να μειώνονται, σε σχέση με αυτό το προηγούμενο τριαντάμηνο, αφ' ενός στο ΕΚΤ, αφ' ετέρου στους ΑΠ1, 2α, και 4.
- iii) Οι εκτιμήσεις ως προς αυτές τις περιπτώσεις, οφείλονται στους παρακάτω παράγοντες:
- Στον Άξονα Προτεραιότητας 1, λόγω των προβλημάτων ενεργοποίησης του ΑΠ, κατά το έτος 2018 προβλέπονται λιγότερες νέες συμβάσεις κρατικών ενισχύσεων χαμηλού προϋπολογισμού, με δεδομένο ότι, οι δράσεις κρατικών ενισχύσεων (κυρίως στον Θεματικό Στόχο 3) απαιτούν χρονοβόρες διαδικασίες προσκλήσεων, αξιολογήσεων των προτάσεων και εντάξεων στο ΕΠ, αφού εγκριθούν τα επενδυτικά σχέδια και υπογράφουν οι σχετικές συμβάσεις με τους δικαιούχους.
 - Στον Άξονα Προτεραιότητας 2α κατά το παρελθόν διάστημα, μέχρι και το έτος 2017 εντάχθηκαν πράξεις ήδη συμβασιοποιημένες, είτε χρηματοδοτούμενες από εθνικούς πόρους, είτε μεταφερόμενες από Επιχειρησιακά Προγράμματα της περιόδου 2007-2013. Παράλληλα, οι εντάξεις νέων πράξεων χωρίς συμβάσεις ήταν μικρής κλίμακας, σε σχέση με τον προϋπολογισμό του Άξονα Προτεραιότητας.
 - Με δεδομένο ότι, ο Άξονας Προτεραιότητας 2α δεσμεύει το 98,5% του προϋπολογισμού του ΕΚΤ, η «συμπεριφορά» του συγκεκριμένου ΑΠ επηρεάζει απόλυτα το σύνολο του ΕΚΤ στο Πρόγραμμα.
 - Στον Άξονα Προτεραιότητας 2β, αφ' ενός είχαν ενταχθεί σε μικρή κλίμακα «μεταφερόμενες» πράξεις από την περίοδο 2007-2013, αφ' ετέρου εντάχθηκαν και νέες πράξεις σχετικά μικρού προϋπολογισμού, των οποίων οι συμβασιοποιήσεις, κατά κανόνα, δεν καθυστερούν ιδιαίτερα.
 - Στον Άξονα Προτεραιότητας 3, προβλέπονται δράσεις, οι οποίες περιλαμβάνονται στις εγκεκριμένες στρατηγικές ΒΑΑ και ΟΧΕ και εκτιμάται πέραν των ήδη υπογεγραμμένων συμβάσεων ότι θα υπάρξουν συμβάσεις πράξεων / υποέργων εντός του 2018, από την εφαρμογή αυτών των στρατηγικών..
 - Στον Άξονα Προτεραιότητας 4, το έτος 2016 εντάχθηκαν κατά κύριο λόγο πράξεις phased και «μεταφερόμενες» από την περίοδο 2007-2013, με ήδη υπογεγραμμένες συμβάσεις στα κύρια υποέργα τους, καθώς και δύο νέες πράξεις προμηθειών σχετικά μικρού προϋπολογισμού, χωρίς συμβάσεις.
- Στη συνέχεια, το έτος 2017 εντάχθηκαν πράξεις βελτίωσης του οδικού δικτύου, σχετικά μικρού προϋπολογισμού ενώ κατά το πρώτο εξάμηνο του 2018 εντάχθηκαν οκτώ πράξεις, οι οποίες αναμένεται να οδηγήσουν σε νέες συμβάσεις εντός του έτους 2018.

Έχοντας υπ' όψη την προαναφερόμενη εκτιμώμενη εξέλιξη των συμβάσεων κατά το έτος 2018, σε σχέση με τις υπογεγραμμένες συμβάσεις μέχρι 01/06/2018, επαναλαμβάνεται ότι μέχρι το τέλος του έτους 2022 θα πρέπει να καλυφθεί το 115% του προϋπολογισμού κάθε Άξονα Προτεραιότητας με συμβάσεις, προκειμένου το ΕΠ να επιτύχει τους χρηματοοικονομικούς στόχους το έτος 2023. Ως εκ τούτου, είναι εμφανής η ανάγκη ιδιαίτερης επιτάχυνσης των διαδικασιών εντάξεων και συμβασιοποιήσεων. Συγκεκριμένα και σε μία προσπάθεια ποσοτικοποίησης της αναγκαίας αύξησης των ρυθμών συμβασιοποιήσεων κατά τα έτη 2019-2022, αφού εντατικοποιηθούν οι ρυθμοί εντάξεων από το τρέχον έτος (2018), συμπεραίνεται ότι:

- Για την επίτευξη των αντίστοιχων στόχων του Άξονα Προτεραιότητας 1, ως προς τις συμβάσεις, θα πρέπει να διπλασιασθεί ο ρυθμός συμβασιοποιήσεων κατά τα έτη αυτά, έναντι του ρυθμού των ετών 2016-2018.
- Για την επίτευξη των αντίστοιχων στόχων του ΑΠ2α, ο ρυθμός συμβασιοποιήσεων κατά τα έτη 2019-2022, θα πρέπει να διπλασιασθεί έναντι του αντίστοιχου ρυθμού των ετών 2016-2018.
- Αντίθετα, ο ρυθμός συμβασιοποιήσεων στον Άξονα Προτεραιότητας 2β, δεν απαιτεί ιδιαίτερη εντατικοποίηση τα έτη 2019-2022, έναντι του ρυθμού συμβασιοποιήσεων κατά το διάστημα 2016-2018, αρκεί να μην ανακοπεί αυτός ο ρυθμός.
- Για την επίτευξη των στόχων του Άξονα Προτεραιότητας 3, ο ρυθμός συμβασιοποιήσεων κατά τα έτη 2019-2022, θα πρέπει να αυξηθεί κατά 30%, έναντι του αντίστοιχου ρυθμού συμβασιοποιήσεων κατά τα έτη 2016-2018.
- Επίσης, ο ρυθμός συμβασιοποιήσεων στον Άξονα Προτεραιότητας 4, θα πρέπει να αυξηθεί κατά 10%, κατά τα έτη 2019-2022, έναντι εκείνου των ετών 2016-2018.

Σημείωση

Κατά τις παραπάνω εκτιμήσεις συμβασιοποιήσεων το έτος 2018, δεν συνυπολογίσθηκαν εκείνες οι συμβάσεις που ενδέχεται να υπογραφούν από πράξεις που θα ενταχθούν στο ΕΠ το έτος 2018. Αυτές οι περιπτώσεις όμως είναι σπάνιες, ιδιαίτερα για πράξεις βασικών υποδομών, οι οποίες αφορούν κυρίως στους ΑΠ 2β, 3 και 4. Ενδεχομένως, να υπάρξουν περιπτώσεις τέτοιων συμβάσεων στον ΑΠ2α (ΕΚΤ), ή/και στον ΑΠ1 από ήδη αξιολογηθείσες προτάσεις κρατικών ενισχύσεων, στο πλαίσιο Τομεακών Προγραμμάτων, ή/και στον ΑΠ3 για πράξεις ανάδειξης πολιτιστικής κληρονομιάς, οι οποίες περιλαμβάνουν υποέργα αυτεπιστασίας. Αυτές οι περιπτώσεις όμως, εκτός του ότι είναι περιστασιακές, δεν επηρεάζουν σημαντικά τις προαναφερόμενες εκτιμήσεις.

Σύμφωνα με τα παραπάνω, είναι εμφανής η ανάγκη έντονων διαχειριστικών και διοικητικών προσπαθειών που απαιτούνται, αλλά και η εξάλειψη θεσμικών, διοικητικών και τεχνικών εμποδίων, προκειμένου να επιτύχει τους στόχους του το Πρόγραμμα και κυρίως οι Άξονες Προτεραιότητας 1, 2 και δευτερευόντως ο Άξονας Προτεραιότητας 3.

1.2.2.2. Εκτιμήσεις δαπανών του ΕΠ μέχρι και το τέλος του έτους 2018

Σε συνέχεια των εκτιμήσεων περί της επιτευξιμότητας των χρηματοοικονομικών στόχων του ΕΠ, όπως αυτές περιγράφονται προηγουμένως, στο παρόν κεφάλαιο, ως συνέχεια των εκτιμήσεων για μέχρι το τέλος του έτους 2018 ως προς τις συμβασιοποιήσεις, παρουσιάζονται οι εκτιμήσεις του Συμβούλου Αξιολόγησης ως προς τις δαπάνες μέχρι το τέλος του έτους 2018. Το τέλος του συγκεκριμένου έτους, αποτελεί το πρώτο ορόσημο επίτευξης των στόχων του πλαισίου επίδοσης του ΕΠ ανά Άξονα Προτεραιότητας, με κρίσιμο δείκτη τον οικονομικό F100, ο οποίος αναφέρεται σε πιστοποιημένες δαπάνες κατά το τέλος του έτους 2018 και το τέλος του έτους 2023 και περιλαμβάνεται σε όλους τους Άξονες Προτεραιότητας του πλαισίου επίδοσης.

Ως εκ τούτου, οι αναφορές αυτού του κεφαλαίου, θα αποτελέσουν «εισροή» για την ενότητα (Κεφάλαιο) 2 της παρούσας έκθεσης, η οποία αναφέρεται στην αξιολόγηση της επιτευξιμότητας των στόχων του πλαισίου επίδοσης, με ορόσημο το έτος 2018.

Για την κατά το δυνατόν ρεαλιστική εκτίμηση των αναμενόμενων δαπανών μέχρι το τέλος του έτους 2018, ελήφθησαν υπ' όψη δύο (2) κατηγορίες πράξεων ανά Επενδυτική Προτεραιότητα, Θεματικό Στόχο και κατ' ακολουθία ανά Άξονα Προτεραιότητας.

Η πρώτη κατηγορία είναι οι ενταγμένες πράξεις, στις οποίες έχουν συμβασιοποιηθεί όλα τα υποέργα τους. Ανάλογα την ημερομηνία έναρξης και λήξης κάθε σύμβασης και σε σχέση με την διάρκεια της σύμβασης και τις δαπάνες που είχαν δημιουργηθεί μέχρι την ημερομηνία αναφοράς (01/06/2018) , εκτιμήθηκαν τα ποσά δαπανών μέχρι το τέλος του έτους 2018, για κάθε σύμβαση.

Η δεύτερη κατηγορία πράξεων είναι εκείνες, οι οποίες μέχρι το τέλος του 2017, είτε είχαν συμβασιοποιήσει μέρος των υποέργων τους, είτε δεν είχαν καμία σύμβαση. Γι' αυτές τις πράξεις, ανάλογα με την ημερομηνία έναρξης, τα υποέργα που προβλέπονται σε κάθε τέτοια πράξη και δεν είχαν συμβασιοποιηθεί μέχρι το τέλος του έτους 2017 και σύμφωνα με τις προβλεπόμενες από τους αντίστοιχους δικαιούχους ημερομηνίες υπογραφής σύμβασης (στο ΤΔΠ), αλλά και από τα αντίστοιχα «Δελτία προόδου ενεργειών ωρίμανσης και υποχρεώσεων πράξης», εκτιμήθηκε ο προβλεπόμενος χρόνος υπογραφής των αντίστοιχων συμβάσεων. Παράλληλα, εκτιμήθηκαν οι αναμενόμενες εκπώσεις, κατά τη διαδικασία δημοπρατήσεων, όπως αναλυτικά έχουν αναφερθεί αυτές οι εκτιμήσεις στο προηγούμενο κεφάλαιο της παρούσας ενότητας. Στη συνέχεια, με τη συνεργασία των χειριστών / στελεχών της ΕΥΔ του ΕΠ, εκτιμήθηκαν οι πιθανές αντίστοιχες και ανάλογες δαπάνες από κάθε μελλοντική σύμβαση για το έτος 2018.

Τα αποτελέσματα αυτής της εργασίας του Συμβούλου Αξιολόγησης αποτυπώνονται στους πίνακες Α.6α και Α.6β (αντίστοιχα τελευταίες στήλες), καθώς και στο διάγραμμα Α.4 του παραρτήματος Α της παρούσας έκθεσης, όπου και συγκρίνονται αυτές οι εκτιμήσεις με τις τιμές στόχους του οικονομικού δείκτη F100 του πλαισίου επίδοσης, με ορόσημο το έτος 2018.

Σύμφωνα με τα στοιχεία αυτών των πινάκων και κυρίως του πίνακα Α.6α, ο οποίος αναφέρεται σε επίπεδο Άξονα Προτεραιότητας και στο σύνολο του ΕΠ, οι εκτιμώμενες δαπάνες μέχρι το τέλος του 2018, για το σύνολο του Προγράμματος φθάνουν στα 54,7 εκατ. €, ήτοι στο 17,6% του προϋπολογισμού του.

Αυτές οι εκτιμώμενες δαπάνες, μέχρι το τέλος του έτους 2018, επιμερίζονται στους πέντε (5) βασικούς / κύριους Άξονες Προτεραιότητας (εκτός εκείνων της Τεχνικής Βοήθειας) ως εξής:

- Στον Άξονα Προτεραιότητας 1, εκτιμώνται δαπάνες 2,50 εκατ. €, το 6,25% του προϋπολογισμού του ΑΠ, αυξημένες κατά 25% έναντι των αντίστοιχων δαπανών, κατά την 1^η/6/2018.
- Στον Άξονα Προτεραιότητας 2α, εκτιμώνται δαπάνες 6,2 εκατ. €, το 15,3% του προϋπολογισμού του ΑΠ, αυξημένες κατά 29% έναντι των αντίστοιχων δαπανών στο τέλος Μαΐου 2018. Οι εκτιμώμενες πρόσθετες δαπάνες το έτος 2018, προέρχονται κατά κύριο λόγο από ήδη ενταγμένες πράξεις με ΝΟΔΕ.
- Στον Άξονα Προτεραιότητας 2β, εκτιμώνται δαπάνες 13,35 εκατ. €, το 36,04% του προϋπολογισμού του ΑΠ, αυξημένες κατά 65% έναντι των αντίστοιχων δαπανών την 1^η/6/2018. Οι πρόσθετες δαπάνες, κατά το έτος 2018, προέρχονται κατά βάση από εκτελούμενες συμβάσεις, αλλά και από νέες συμβάσεις ενταγμένων πράξεων.
- Στον Άξονα Προτεραιότητας 3, εκτιμώνται δαπάνες 17,4 εκατ. €, που αντιπροσωπεύουν το 13,7% του προϋπολογισμού δημόσιας δαπάνης του ΑΠ και είναι αυξημένες κατά 56%, έναντι των αντίστοιχων δαπανών μέχρι την 1/6/2018. Οι πρόσθετες δαπάνες, κατά το έτος 2018, προέρχονται, τόσο από ήδη εκτελούμενες συμβάσεις, όσο και από νέες συμβάσεις ενταγμένων πράξεων.
- Τέλος, στον Άξονα Προτεραιότητας 4, εκτιμώνται δαπάνες 14,4 εκατ. €, οι οποίες αντιπροσωπεύουν το 24% του προϋπολογισμού του ΑΠ και είναι αυξημένες κατά 24%, έναντι των αντίστοιχων δαπανών του ΑΠ, μέχρι 1/6/2018. Οι πρόσθετες δαπάνες, κατά το 2018, προέρχονται κατά κύριο λόγο από ήδη εκτελούμενες συμβάσεις και κατά δεύτερο λόγο από νέες συμβάσεις. Από δύο πρόσφατα νέες ενταγμένες πράξεις εκτιμάται ότι, εντός του 2018 δεν θα αποδώσουν δαπάνες οι συμβάσεις που θα υπογραφούν, έστω και αν αυτές οι δύο πράξεις αφορούν σε προμήθειες.

1.3. ΑΠΟΤΕΛΕΣΜΑΤΙΚΟΤΗΤΑ ΕΦΑΡΜΟΓΗΣ ΤΟΥ ΕΠ ΩΣ ΠΡΟΣ ΤΟΥΣ ΦΥΣΙΚΟΥΣ ΣΤΟΧΟΥΣ ΕΤΠΑ / ΕΠΙΤΕΥΞΙΜΟΤΗΤΑ ΤΩΝ ΔΕΙΚΤΩΝ ΕΚΡΟΗΣ ΕΤΠΑ

Λαμβάνοντας υπ' όψη τα αναφερόμενα στη μεθοδολογική προσέγγιση της Αξιολόγησης στο πρώτο μέρος (I) της παρούσας έκθεσης, η αποτελεσματικότητα στην εφαρμογή του ΕΠ όσον αφορά στους φυσικούς στόχους, εκφράζεται κυρίως από τους δείκτες εκροών, υπό την έννοια των τιμών στόχων τους.

Οι δείκτες εκροής του Προγράμματος, όπως και οι δείκτες αποτελέσματος, διακρίνονται σε «κοινούς», οι οποίοι προσδιορίζονται στο παράρτημα του Κανονισμού για το ΕΤΠΑ και αφορούν μόνο σε δείκτες εκρών²⁰ και σε «ειδικούς δείκτες», εκτός του παραρτήματος του σχετικού Κανονισμού. Επιπλέον, επισημαίνεται ότι κατά την εφαρμογή του ΕΠ, έχει γίνει χρήση πρόσθετων δεικτών, μη επιχειρησιακών, στις περιπτώσεις δράσεων οι οποίες δεν καλύπτονται από δείκτες του ΕΠ. Ωστόσο, προτεραιότητα ως προς τη διερεύνηση του βαθμού επίτευξης των φυσικών στόχων του ΕΠ ανά Άξονα Προτεραιότητας, δίνεται στους επιχειρησιακούς δείκτες, χωρίς να παραλείπεται η αναφορά στους πρόσθετους δείκτες, οι οποίοι παρέχουν συμπληρωματική πληροφόρηση ως προς την επίτευξη των φυσικών στόχων του Προγράμματος. Η εξέταση της αποτελεσματικότητας των πρόσθετων δεικτών, πραγματοποιείται βάσει των τεθέντων στόχων στις αντίστοιχες ενταγμένες πράξεις, σε σχέση με τους αντίστοιχους του ΕΠ. Επίσης, αναφέρεται ότι, με βάση τις κανονιστικές διατάξεις που διέπουν την τρέχουσα προγραμματική περίοδο, η επίτευξη των στόχων των δεικτών για το ΕΤΠΑ, αναφέρονται σε πράξεις οι οποίες έχουν ολοκληρώσει το φυσικό τους αντικείμενο. Κατ' ακολουθία, η λογική αυτή ακολουθείται και στις αναφορές του ΟΠΣ που σχετίζονται με την επίτευξη των στόχων δεικτών ΕΤΠΑ. Ως εκ τούτου, δεδομένης της χρονικής περιόδου, εκπόνησης της παρούσας έκθεσης αξιολόγησης, κατά την οποία, αφ' ενός η πορεία εφαρμογής του ΕΠ, βρίσκεται σε αρχικό στάδιο, αφ' ετέρου τα στοιχεία των αντίστοιχων αναφορών του ΟΠΣ, την 01/06/2018, απεικονίζουν την επίτευξη των στόχων των δεικτών για το έτος 2017. Τούτων δοθέντων, προκειμένου να παρουσιασθεί μία πιο αντιπροσωπευτική εικόνα «επίτευξης» των στόχων των δεικτών του Προγράμματος, στον Πίνακα Α.12 του παραρτήματος Α, παρουσιάζονται οι τεθέντες στόχοι κάθε δείκτη ανά στάδιο εφαρμογής, εξαιρουμένων των σταδίων της εξειδίκευσης και της πρόσκλησης, ήτοι ένταξη, ΝΟΔΕ και δαπάνες.

Λαμβάνοντας υπ' όψη τα παραπάνω, αμέσως πιο κάτω, παρουσιάζεται η αξιολόγηση της αποτελεσματικότητας επίτευξης των φυσικών στόχων του ΕΠ ανά Άξονα Προτεραιότητας. Η επιλογή αυτή, έγινε αφ' ενός με δεδομένο ότι, ο Άξονας Προτεραιότητας είναι το ανώτερο διακριτό μέρος του ΕΠ, το οποίο συνδέεται άμεσα και σχεδόν αποκλειστικά με δημοσιονομικές επιπτώσεις στο Πρόγραμμα, σε σχέση με την εξέλιξη και τα επίπεδα εφαρμογής του σε οικονομικό και φυσικό αντικείμενο, αφ' ετέρου διότι σε αρκετές περιπτώσεις ορισμένοι δείκτες εκρών του ΕΠ, συνδέονται με περισσότερες από μία Επενδυτικές Προτεραιότητες, όπως χαρακτηριστικά απεικονίζονται στους πίνακες Α.8α, Α.8γ, Α.8δ και Α.8ε, του παραρτήματος Α, της παρούσας έκθεσης.

1.3.1. Άξονας Προτεραιότητας (ΑΠ) 1: «Άμεση ανάσχεση της συρρίκνωσης της παραγωγικής/επιχειρηματικής δραστηριότητας, ενδυνάμωση της

²⁰ Επισημαίνεται ότι, ορισμένοι κοινοί δείκτες εκρών του ΕΤΠΑ έχουν τη «φιλοσοφία» δεικτών αποτελέσματος προηγούμενων προγραμματικών περιόδων και αυτό δημιουργεί σοβαρά προβλήματα τόσο στη στοχοθέτησή τους, όσο και στην παρακολούθησή τους επίτευξής τους.

Ελκυστικότητα, της ανταγωνιστικότητας και της εξωστρέφειας των νησιών της Περιφέρειας, ιδιαίτερα των μικρομεσαίων επιχειρήσεων και αύξηση της περιφερειακής προστιθέμενης αξίας, με αιχμή την καινοτομία»

Ο ΑΠ1, ο οποίος ως περιλαμβάνει τρεις (3) Θεματικούς Στόχους και επτά (7) Επενδυτικές Προτεραιότητες, οι οποίες συνδέονται με οκτώ (8) δείκτες εκρών και επτά (7) δείκτες αποτελέσματος. Από τους οκτώ (8) δείκτες εκρών, οι επτά (7) είναι κοινοί και ένας (1) ειδικός. Η πλειονότητα των κοινών δεικτών εκρών του συγκεκριμένου ΑΠ, συνδέονται μεταξύ τους, υπό την έννοια ότι εμπεριέχονται ή εμπεριέχουν άλλους με αποτέλεσμα η επίτευξη της τιμής στόχου ενός δείκτη να επηρεάζει την επίτευξη της αντίστοιχης τιμής στόχου κάποιου άλλου. Ως εκ τούτου, αν κάποιος από τους παραπάνω δείκτες δεν παρουσιάζει επίτευξη ή/και επιτευξιμότητα αυτόματα και ο άλλος ή οι άλλοι δείκτες στους οποίους αυτός εμπεριέχεται αντιμετωπίζουν αντίστοιχα προβλήματα επίτευξης ή/και επιτευξιμότητας.

Επιπλέον, όπως αναφέρθηκε στην αρχή του Κεφαλαίου 1.3 του Μέρους (II) της παρούσας έκθεσης, για τους δείκτες εκρών παρατηρείται το φαινόμενο, κατά το οποίο, ένας δείκτης εκρών εμφανίζεται σε περισσότερες από μία Επενδυτικές Προτεραιότητες. Το γεγονός αυτό θα μπορούσε δυνητικά να αυξήσει τις δυνατότητες αντιμετώπισης δυσκολιών / προβλημάτων επίτευξης των στόχων των δεικτών αυτών, που προκύπτουν από το χαμηλό επίπεδο εφαρμογής μίας συγκεκριμένης Επενδυτικής Προτεραιότητας, εφ' όσον κάποιες άλλες Επενδυτικές Προτεραιότητες παρουσιάζουν ικανοποιητικό επίπεδο εφαρμογής.

Λαμβάνοντας υπ' όψη τα προηγούμενα στοιχεία σχετικά με τα χαρακτηριστικά των δεικτών του ΑΠ1 διαπιστώνεται ότι, ο βαθμός επίτευξης των φυσικών στόχων του ΑΠ1, όπως αυτοί εκφράζονται από τις τιμές επίτευξης των δεικτών εκρών, βάσει αναφορών ΟΠΣ της 1^{ης}/6/2018, είναι πολύ χαμηλός έως μηδενικός.

Ωστόσο, για τους λόγους που προαναφέρθηκαν και προκειμένου να αποτυπωθεί η, κατά το δυνατόν, αντιπροσωπευτικότερη πορεία «επίτευξης» των στόχων των δεικτών του Προγράμματος, αμέσως πιο κάτω, κατά τα οριζόμενα στο Κεφάλαιο 1.2 της Μεθοδολογικής Προσέγγισης της Αξιολόγησης, παρουσιάζεται ο βαθμός επίτευξης των τεθέντων στόχων κάθε δείκτη ανά στάδιο εφαρμογής, εξαιρουμένων των εξειδικεύσεων.

1.3.1.1. Επίτευξη στόχων δεικτών εκρών ανά στάδιο εφαρμογής του ΑΠ1

Με βάση τα στοιχεία ενεργοποίησης και υλοποίησης του ΕΠ, έως την 1η/06/2018, ως προς τους φυσικούς στόχους του ΑΠ1, προκύπτει ότι ο βαθμός επίτευξης των στόχων των δεικτών εκρών του, για την πλειονότητα των δεικτών είναι πολύ χαμηλός σε όλα τα στάδια εφαρμογής του. Αναλυτικότερα, αμέσως πιο κάτω παρουσιάζεται, το επίπεδο «επίτευξης» των στόχων των δεικτών του ΑΠ1, ανά στάδιο εφαρμογής, πλην εκείνου της εξειδίκευσης, και ανά

κατηγορία/βαθμό²¹ επίτευξης. Η κατάταξη αυτή, με βάση το βαθμό επίτευξης ανά στάδιο εφαρμογής²², απεικονίζεται συνοπτικά στον πίνακα Α.10β και αναλυτικά στον πίνακα Α.10α του παραρτήματος Α της παρούσας έκθεσης και αποτυπώνεται αμέσως πιο κάτω.

Ωστόσο, για την καλύτερη κατανόηση του βαθμού επίτευξης του στόχου κάθε κοινού δείκτη, κρίνεται σκόπιμη η αναφορά ορισμένων διευκρινήσεων, προκειμένου να γίνουν αντιληπτές οι επικαλύψεις και οι συνδέσεις μεταξύ των κοινών δεικτών του ΑΠ1.

Ο κυριότερος δείκτης, ο οποίος συνδέεται με κάθε Επενδυτική Προτεραιότητα, η οποία περιλαμβάνει δράσεις υποστήριξης επιχειρήσεων είναι ο CO01, ο οποίος αναφέρεται σε επιχειρήσεις που λαμβάνουν στήριξη ανεξαρτήτως είδους στήριξης (οικονομικής ή μη). Συνεπώς, αποτελεί τον δείκτη στον οποίο περιλαμβάνονται όλοι οι υπόλοιποι δείκτες που μετρούν επιχειρήσεις.

Στο εγκεκριμένο ΕΠ, οι δράσεις που περιλαμβάνονται στον ΑΠ1, αφορούν, αφ' ενός σε δράσεις επιχορηγήσεων σε Επιχειρήσεις, αφ' ετέρου σε δράσεις μη οικονομικής ενίσχυσης των επιχειρήσεων, κυρίως μέσω της λειτουργίας υποστηρικτικών μηχανισμών και μέσων για ίδρυση και ανάπτυξη καινοτόμων επιχειρήσεων που προβλέπονται στις Επενδυτικές Προτεραιότητες 1b και 3a. Για τον υπολογισμό της τιμής στόχου κάθε δείκτη σε κάθε Επενδυτική Προτεραιότητα, τέθηκαν, προγραμματικά, ορισμένες παραδοχές Μέσου Μοναδιαίου Κόστους επιχορηγήσεων σε νέες και υφιστάμενες επιχειρήσεις, καθώς επίσης και παραδοχές επί της λειτουργίας των προαναφερθέντων μηχανισμών.

Οι παραδοχές αυτές, βρίσκουν εφαρμογή στον υπολογισμό των επιμέρους δεικτών, οι οποίοι αποτελούν υποσύνολα του CO01 και συγκεκριμένα αναφέρονται σε:

- Επιχειρήσεις που λαμβάνουν επιχορηγήσεις (CO02)
- Επιχειρήσεις που λαμβάνουν μη οικονομική στήριξη (CO04)

Σε κάθε Επενδυτική Προτεραιότητα, η τιμή στόχος του CO01, ισούται με το άθροισμα των επιμέρους στόχων των παραπάνω δεικτών. Το ζήτημα προκύπτει, στην συγκεκριμένη περίπτωση, όπου εξετάζεται η επίτευξη των στόχων των δεικτών στο σύνολο του ΑΠ, στον οποίο περιλαμβάνονται Επενδυτικές Προτεραιότητες με διαφορετικές δράσεις και ανομοιογένεια ως προς τις δράσεις.

Επιπρόσθετα, αναφέρεται ότι, ο δείκτης CO05, ο οποίος, βάσει ορισμού, αναφέρεται στις νέες επιχειρήσεις που ενισχύονται, υπό την ευρεία έννοια του δείκτη CO01 (οικονομική ενίσχυση και μη), αποτελεί υποσύνολο, τόσο του CO01, όσο και των δύο δεικτών που διαμορφώνουν την τιμή στόχο του CO01, ήτοι τους CO02 και CO04. Στη βάση της παραπάνω διευκρίνισης και λαμβάνοντας υπ' όψη τα αναφερόμενα στα πρόσθετα έγγραφα μεθοδολογίας υπολογισμού των δεικτών του ΕΠ και Πλαισίου Επίδοσης που συνοδεύουν το εγκεκριμένο ΕΠ, διαπιστώνεται ότι

²¹ Η κατάταξη των δεικτών σύμφωνα με το επίπεδο «επίτευξης» κάθε σταδίου εφαρμογής, βασίζεται στον πίνακα καθώς και τα οριζόμενα του Κεφαλαίο 1.2 της Μεθοδολογικής Προσέγγισης της παρούσας έκθεσης.

²² Στην περίπτωση του σταδίου έκδοσης προσκλήσεων (ενεργοποίηση του ΕΠ), ο όρος «επίτευξη» μάλλον στη στοχοθεσία εφαρμογής του Προγράμματος αναφέρεται και είναι ως ένα από τα κριτήρια επιλογής των καταλληλότερων πράξεων.

κατά τον σχεδιασμό του ΕΠ, δεν ελήφθησαν υπ' όψη στη στοχοθεσία του CO05, οι νέες επιχειρήσεις οι οποίες θα λάβουν μη οικονομική στήριξη, δημιουργώντας εμμέσως ή/και λανθασμένα, το συμπέρασμα, ότι για το σύνολο των επιχειρήσεων, που θα λάβουν ενίσχυση μη οικονομικής φύσης, δεν προβλέπεται να ενισχυθούν νέες επιχειρήσεις. Συνεπώς, και κατ' ακολουθία, το συμπέρασμα αυτό, δημιουργεί αντίφαση σε σχέση με τις ενδεικτικές δράσεις που περιλαμβάνονται στο ΕΠ και αναφέρονται στη δημιουργία και λειτουργία υποστηρικτικών μηχανισμών και μέσων για ίδρυση και ανάπτυξη καινοτόμων επιχειρήσεων. Η διευθέτηση του ζητήματος αυτού, θα πρέπει να αποτελέσει, μεταξύ άλλων, αντικείμενο της πρότασης Αναθεώρησης του ΕΠ και συγκεκριμένα, όσον αφορά στην επανεξέταση/επικαιροποίηση της στοχοθεσίας, για το σύνολο του πλέγματος δεικτών του ΑΠ1.

Λαμβάνοντας υπ' όψη τα παραπάνω, αμέσως πιο κάτω επιχειρείται η σκιαγράφηση του βαθμού επίτευξης των στόχων των δεικτών του συγκεκριμένου ΑΠ, ανά στάδιο εφαρμογής (ενεργοποίησης και υλοποίησης).

Εντάξεις

Στο επόμενο στάδιο εφαρμογής του ΑΠ1 που αφορά στις εντάξεις πράξεων, αναφορικά με το βαθμό «επίτευξης» των στόχων των δεικτών κατά την ένταξη των πράξεων ως προς τον στόχο του προγράμματος, με δεδομένο ότι στον ΑΠ1, έχουν ενταχθεί δύο (2) πράξεις. Η μία εκ των δύο πράξεων συμβάλει, τόσο στον δείκτη CO02, (ο οποίος αποτελεί υποσύνολο του CO01), με τον βαθμό επίτευξης των στόχων τους, χαρακτηρίζεται ως πολύ χαμηλός. Η δεύτερη ενταγμένη πράξη, που αφορά στη συμμετοχή στο ΤΕΠΙΧ ΙΙ, συμβάλλει στους δείκτες CO01, CO05 & CO08. Ως εκ τούτων, ο βαθμός επίτευξης του στόχου του δείκτη CO01 δεδομένων των προαναφερθέντων ζητημάτων, στον οποίο συμβάλλουν αμφότερες οι ενταγμένες πράξεις πολύ χαμηλός, ενώ ο αντίστοιχος βαθμός για τους δείκτες CO05 & CO08, στον οποίο συμβάλλει μόνο μία πράξη, είναι χαμηλός.

Νομικές Δεσμεύσεις

Οι δύο ενταγμένες πράξεις στο πλαίσιο του ΑΠ1 έχουν οδηγήσει σε αντίστοιχες ισόποσες συμβάσεις (9,25 εκατ.€) και ως εκ τούτου ο βαθμός επίτευξης για τους αλληλοσυνδεόμενους δείκτες CO01.CO02, CO05 και CO08 στους οποίους συμβάλλουν οι πράξεις, ταυτίζεται με εκείνον του προηγούμενου σταδίου.

Δαπάνες

Στο πλαίσιο των δύο συμβασιοποιημένων πράξεων στον ΑΠ1, οι μοναδικές δαπάνες που έχουν πραγματοποιηθεί προέρχονται από την πράξη που αφορά στη συμμετοχή της Περιφέρειας στο ΤΕΠΙΧ ΙΙ. Δεν έχουν πραγματοποιηθεί, μέχρι την 01/06/2018, δαπάνες και ως εκ τούτου ο βαθμός επίτευξης των στόχων των δεικτών εκρών, σε αυτό το στάδιο εφαρμογής είναι πολύ χαμηλός έως μηδενικός.

Λαμβάνοντας υπ' όψη τα παραπάνω στοιχεία σχετικά με το βαθμό επίτευξης των στόχων των δεικτών εκροών του ΑΠ1, ανά στάδιο εφαρμογής, διαπιστώνεται σημαντική υστέρηση, λόγω του ιδιαίτερα χαμηλού βαθμού ενεργοποίησης και κυρίως υλοποίησης του ΑΠ. Επιπρόσθετα, όσον αφορά την ενταγμένη πράξη στο πλαίσιο της Επενδυτικής Προτεραιότητας 1b, αν και ο προϋπολογισμός της αντιστοιχεί στο 28,6% του προϋπολογισμού της Επ.Προτ., η τιμή στόχος του δείκτη CO2 στον οποίο συμβάλλει, αντιστοιχεί μόλις στο 4% της αντίστοιχης τιμής στόχου του δείκτη συνολικά για την Επενδυτική Προτεραιότητα 1b. Όσον αφορά τη συμμετοχή της Περιφέρειας Βορείου Αιγαίου στο ΤΕΠΙΧ ΙΙ, ο προϋπολογισμός της αντιστοιχεί στο 49,2% του προϋπολογισμού της Επενδυτικής Προτεραιότητας 3d, η τιμές στόχοι (κατά την ένταξη) των δεικτών στους οποίους συμβάλλει η πράξη, ήτοι στους CO01, CO05 & CO08, αντιστοιχούν για το μεν δείκτη CO01 στο 80% της τιμής στόχου του δείκτη για την εν λόγω επενδυτική προτεραιότητα, ενώ το αντίστοιχο ποσοστό για τους δείκτες CO05 και CO08 ανέρχεται σε 50,0% και για τους δύο συγκεκριμένους δείκτες.

Ως κυριότεροι παράγοντες, στους οποίους οφείλεται η μεγάλη αυτή καθυστέρηση ενεργοποίησης και υλοποίησης του ΑΠ1 και κατ' επέκταση αδυναμίας επίτευξης των στόχων του ΕΠ, όπως αναφέρθηκαν στο κεφάλαιο 1.1.5.3.1, είναι εξής:

- i) Ύπαρξη θεματικών αιρεσιμοτήτων σε εθνικό και περιφερειακό επίπεδο
- ii) Αδυναμία επιλογής κατάλληλου και ικανού Ενδιάμεσου Φορέα Διαχείρισης (ΕΦΔ) κρατικών ενισχύσεων, λόγω και των αναποτελεσματικών διαβουλεύσεων και ασαφών κατευθύνσεων/οδηγιών, των αρμόδιων κεντρικών υπηρεσιών προς τα ΠΕΠ.
- iii) Αδυναμία του Πληροφοριακού Συστήματος Κρατικών Ενισχύσεων (ΠΣΚΕ) σε κεντρικό επίπεδο, να εξυπηρετήσει προσκλήσεις και προτάσεις χρηματοδότησης δράσεων κρατικών ενισχύσεων στα ΠΕΠ με αποτέλεσμα την καθυστέρηση στην ενεργοποίηση του ΑΠ1 και κατ' ακολουθία στην πρόοδο της επίτευξη των φυσικών του στόχων
- iv) Ανεπάρκεια των περιφερειακών δημοσίων φορέων να ανταπεξέλθουν στο δύσκολο και απαιτητικό έργο ΕΦΔ κρατικών ενισχύσεων των ΠΕΠ

1.3.1.2. Επίτευξιμότητα στόχων δεικτών εκροών βάσει πορείας ενεργοποίησης και υλοποίησης

Λαμβάνοντας υπ' όψη τη μεθοδολογική προσέγγιση της Αξιολόγησης στο πρώτο (I) μέρος της παρούσας έκθεσης και με στόχο μακροσκοπική εκτίμηση της επιτευξιμότητας των στόχων των δεικτών του ΑΠ, για το τέλος της προγραμματικής περιόδου, εφαρμόστηκε η προαναφερθείσα μεθοδολογία προσδιορισμού του ποσοστού επίτευξης βάσει της, μέχρι 01/06/2017, ενεργοποίησης και υλοποίησης των φυσικών στόχων του ΑΠ.

Στην κατεύθυνση αυτή, δημιουργήθηκαν οι Πίνακες Α.10α, Α.10β και Α.11 προσδιορίζοντας, βάσει της εν λόγω μεθοδολογίας, τα ποσοστά επίτευξης ανά δείκτη εκροών.

Από το σύνολο των δεικτών εκροών του ΑΠ1, εκτιμάται ότι κανένας δείκτης θα υπερβεί το 50% του στόχου του, ενώ η εκτίμηση για την επίτευξη των στόχων των δεικτών που αφορούν σε Επενδυτικές Προτεραιότητες χωρίς υλοποίηση ή/και ενεργοποίηση είναι μηδενική.

Το μεγαλύτερο ποσοστό επίτευξης εκτιμάται για τους δείκτες CO05 και CO08 αποκλίνοντας, ωστόσο σημαντικά από τον στόχο, ενώ, όσον αφορά τον δείκτη CO01 το ποσοστό επίτευξης τους εκτιμάται ότι θα υπερβεί οριακά μόλις το 10% της τιμής στόχου τους. Ακόμα πιο αρνητική είναι η πρόβλεψη για τον δείκτη CO02, το ποσοστό επίτευξης του οποίου εκτιμάται ότι δεν θα υπερβεί το 4% του στόχου της.

1.3.2. Άξονας Προτεραιότητας (ΑΠ) 2β: «Υποδομές υποστήριξης ανθρώπινου δυναμικού»

Όσον αφορά στον ΑΠ2β, ο οποίος συγχρηματοδοτείται από το ΕΤΠΑ, περιλαμβάνει δύο (2) Θεματικούς Στόχους και τρεις (3) Επενδυτικές Προτεραιότητες. Ο αριθμός των δεικτών εκροών που συνδέονται με τις συγκεκριμένες Επενδυτικές Προτεραιότητες είναι επτά (7), εκ των οποίων έξι (6) κοινοί και ένας (1) ειδικός.

Σύμφωνα με τις αντίστοιχες αναφορές του ΟΠΣ για την επίτευξη των τιμών στόχων, οι οποίες αφορούν σε πράξεις με ολοκληρωμένο φυσικό αντικείμενο έως το έτος 2017 δύο δείκτες εκροών παρουσιάζουν επίτευξη και συγκεκριμένα ο CO35 και ο CO36, η οποία ανέρχεται στο 16,7% και στο 7,5% αντίστοιχα, επί των στόχων των δεικτών στο Πρόγραμμα. Οι υπόλοιποι δείκτες, έχουν μηδενική τιμή επίτευξης, καθώς δεν υπάρχουν έργα με ολοκληρωθέν φυσικό αντικείμενο.

Ωστόσο, με δεδομένο τον υψηλό βαθμό ενεργοποίησης και υλοποίησης που σημειώνει ο ΑΠ2β, αμέσως πιο κάτω, παρουσιάζεται το επίπεδο επίτευξης των στόχων των δεικτών εκροών του Άξονα ανά στάδιο εφαρμογής, ούτως ώστε να αποτυπωθεί μια αντιπροσωπευτικότερη εικόνα επί του βαθμού επίτευξης των στόχων των δεικτών του.

1.3.2.1. Επίτευξη στόχων δεικτών εκροών ανά στάδιο εφαρμογής του ΑΠ2β

Εντάξεις

Όσον αφορά στο στάδιο εφαρμογής των εντάξεων, με δεδομένο ότι στον ΑΠ2β το ποσοστό του προϋπολογισμού των ενταγμένων πράξεων υπερβαίνει τον προϋπολογισμό του κατά 9,3%, ο βαθμός επίτευξης των στόχων των δεικτών, με βάση την τιμή στόχο κατά την ένταξη, ως προς τον στόχο των δεικτών στο ΕΠ, είναι πολύ υψηλός, εξαιρουμένων εκείνων που συνδέονται με την ανενεργή επενδυτική προτεραιότητα του ΑΠ2β, ήτοι την 9c.

Πιο συγκεκριμένα και σύμφωνα με τα στοιχεία που παρουσιάζονται συνοπτικά στον Πίνακα Α.10β του παραρτήματος Α της παρούσας έκθεσης, ο δείκτης CO36, σημειώνει ιδιαίτερα υψηλού

βαθμού επίτευξη, η οποία συνολικά υπερβαίνει την τιμή στόχο του δείκτη στο ΕΠ κατά 81%. Η μεγάλη αυτή υπέρβαση του στόχου του δείκτη CO36 «Πληθυσμός που καλύπτεται από βελτιωμένες υπηρεσίες υγείας», ο οποίος υπερβαίνει τον συνολικό πληθυσμό της Περιφέρειας, οφείλεται σε διπλομετρήσεις λόγω των επικαλυπτόμενων δράσεων που εξυπηρετούν τον ίδιο πληθυσμό ακόμα και αν αφορούν σε διαφορετικού τύπου παρεχόμενη υπηρεσία. Ως εκ τούτου, απαιτείται ειδική προσαρμογή των τιμών επίτευξης του δείκτη, από την ΕΥΔ του ΕΠ, σε επίπεδο Επενδυτικής Προτεραιότητας, με δεδομένο ότι δεν ενδείκνυται μείωση των τιμών στόχων αξιολογημένων/ενταγμένων έργων, καθώς γεννώνται ζητήματα σκοπιμότητας, αποτελεσματικότητας και αποδοτικότητας των έργων αυτών.

Ο δείκτης CO35 ο οποίος συνδέεται με την Επενδυτική Προτεραιότητα 10α, χαρακτηρίζεται από ιδιαίτερα υψηλό βαθμό επίτευξης, χωρίς μάλιστα να υπολογίζονται οι τιμές στόχου των ενταγμένων πράξεων, «οριζόντιου» χαρακτήρα, που αφορούν σε προμήθειες εξοπλισμού υποδομών και οι οποίες δημιουργούν ακραίες τιμές επίτευξης του στόχου του δείκτη.

Όσον αφορά στο δείκτη T2812, ο βαθμός επίτευξης του στόχου του χαρακτηρίζεται ως μέσος, μετά την αφαίρεση/προσαρμογή των τιμών στόχων τριών ενταγμένων πράξεων, οι οποίες αναφέρονται σε «οριζόντιες» παρεμβάσεις προμήθειας εξοπλισμού σε αντίστοιχα τρία νησιά.

Νομικές Δεσμεύσεις

Όσον αφορά στο στάδιο/φάση των συμβασιοποιήσεων, ο βαθμός επίτευξης του CO36 είναι ιδιαίτερα υψηλός λόγω της ύπαρξης έργων, σημαντικού προϋπολογισμού, «μεταφερόμενων» και phased από την προηγούμενη προγραμματική περίοδο 2007-2013.

Κατά τι χαμηλότερος και στην αμέσως κατώτερη κατάταξη (πολύ υψηλός) είναι ο βαθμός επίτευξης για τον δείκτη CO35. λόγω της πρόσφατης συμβασιοποίησης έργων.. Ο δείκτης T2812, παρουσιάζει πολύ χαμηλό βαθμό επίτευξης, σε αντιστοιχία με το μικρό αριθμό και προϋπολογισμό συμβασιοποιημένων έργων που συμμβάλλουν σε αυτόν.

Οι υπόλοιποι δείκτες του ΑΠ2β, σημειώνουν μηδενικό βαθμό υλοποίησης, καθότι δεν υπάρχουν ακόμη συμβασιοποιημένες πράξεις που να συνδέονται με τους εν λόγω δείκτες.

Δαπάνες

Στο στάδιο/ φάση των πραγματοποιηθεισών δαπανών ο δείκτης CO36, δεδομένης της ύπαρξης ενός (1) «μεταφερόμενου» έργου το οποίο έχει ολοκληρώσει το φυσικό του αντικείμενο, καθώς επίσης και ενός (1) τμηματοποιημένου (phased) έργου, το οποίο έχει ολοκληρώσει σημαντικό μέρος του φυσικού του αντικειμένου, όπως προκύπτει από τα στοιχεία της 1ης/06/2018, σημειώνει ιδιαίτερα υψηλού βαθμού επίτευξη.

Ο έτερος δείκτης που σημειώνει, έστω και χαμηλού επίτευξη στο στάδιο των δαπανών, είναι ο CO35, λόγω της προόδου υλοποίησης δύο «μεταφερόμενων» πράξεων εκπαιδευτικών υποδομών από την περίοδο 2007-2013, στο πλαίσιο της Επενδυτικής Προτεραιότητας 10α..

Οι υπόλοιποι δείκτες στο συγκεκριμένο στάδιο εφαρμογής παρουσιάζουν μηδενικό βαθμό επίτευξης, καθώς συνδέονται, είτε με πράξεις στο πλαίσιο των οποίων δεν έχουν πραγματοποιηθεί δαπάνες, είτε η Επενδυτική Προτεραιότητα, με την οποία συνδέονται δεν έχει ακόμα ενεργοποιηθεί.

1.3.2.2. Επίτευξιμότητα στόχων δεικτών εκροών βάσει πορείας ενεργοποίησης και υλοποίησης

Σύμφωνα με τα στοιχεία του πίνακα Α.11 του παραρτήματος Α της παρούσας έκθεσης και με βάση τα στοιχεία εφαρμογής του ΑΠ2β έως την 01/06/2018, οι εκτιμήσεις σχετικά με την επίτευξιμότητα των στόχων των δεικτών του ΑΠ2β παρουσιάζονται συνοπτικά, αμέσως πιο κάτω:

- Ο δείκτης CO36 ο οποίος συμμετέχει στο Πλαίσιο Επίδοσης του ΑΠ2β είναι ο μοναδικός δείκτης που εκτιμάται με βεβαιότητα ότι θα επιτύχει τους στόχους του και μάλιστα με σημαντική υπέρβαση (πάνω από 45%) στο τέλος της περιόδου, ενώ αισιόδοξη είναι η πρόβλεψη για το ορόσημο του 2018. Απαιτούνται ωστόσο αναγκαίες προσαρμογές των τιμών επίτευξης, ώστε να απαλειφθούν οι διπλομετρήσεις από επικαλύψεις ωφελούμενων πληθυσμών διαφορετικών πράξεων, σύμφωνα με τον ορισμό του δείκτη στο Ενιαίο Σύστημα Παρακολούθησης Δεικτών ΕΣΠΑ 2014-2020.
- Αντίστοιχα θετική πορεία/ εξέλιξη της επίτευξης του στόχου του προβλέπεται και για τον δείκτη CO35, ο οποίος συμμετέχει στο Πλαίσιο Επίδοσης του συγκεκριμένου Άξονα Προτεραιότητας και εκτιμάται ότι η επίτευξή του θα υπερβεί το 100% του στόχου του. Ωστόσο, για τη διασφάλιση επίτευξης του στόχου για το 2023, αλλά κυρίως για το στόχο-ορόσημο του 2018, απαιτείται επίσπευση της υλοποίησης των αντίστοιχων πράξεων.
- Προβληματική πορεία/εξέλιξη της επίτευξης του στόχου του δείκτη T2812, του οποίου η εκτίμηση επίτευξης της τιμής στόχου του ανέρχεται σε ποσοστό 18,39% λόγω της καθυστέρησης της εφαρμογής, στις αντίστοιχες δράσεις προνοιακών υποδομών, κατά τα στάδια των συμβάσεων και των δαπανών.
- Ιδιαίτερα προβληματική πορεία/εξέλιξη της επίτευξης των στόχων των δεικτών CO01, CO02, CO05 και CO08, με αρνητικές προοπτικές επίτευξης των στόχων τους, λόγω του μηδενικού βαθμού επίτευξης των στόχων τους σε όλα τα στάδια εφαρμογής, καθιστώντας αναγκαία την άμεση λήψη μέτρων της ΕΥΔ του ΕΠ την διευθέτηση των ζητημάτων της Επενδυτικής Προτεραιότητας 9c.

1.3.3. Άξονας Προτεραιότητας (ΑΠ) 3: «Προστασία του περιβάλλοντος και των πόρων και μετάβαση σε μια οικονομία φιλική στο περιβάλλον, με επάρκεια πόρων για ανάπτυξη, απασχόληση και αντιμετώπιση της κλιματικής αλλαγής»

Ο ΑΠ3, ο οποίος συγχρηματοδοτείται από το ΕΤΠΑ, έχει τη μεγαλύτερη χρηματοδοτική βαρύτητα στο ΕΠ «Βόρειο Αιγαίο» 2014-2020 και περιλαμβάνει τρεις (3) Θεματικούς Στόχους και επτά (7) Επενδυτικές Προτεραιότητες, οι πέντε εκ των οποίων συνδέονται με έναν Θεματικό

Στόχο, τον ΘΣ6. Στον εν λόγω ΑΠ περιλαμβάνονται έντεκα (11) δείκτες εκροών, στο σύνολο τους κοινοί.

Σύμφωνα με τα στοιχεία των σχετικών αναφορών του ΟΠΣ για τον ΑΠ3, διαπιστώνεται ότι για δύο δείκτες εκροών σημειώνεται επίτευξη και συγκεκριμένα για τους δείκτες CO19 και CO38. Για το δείκτη CO19 ο οποίος συνδέεται με ένα έργο (phased), που ολοκλήρωσε το φυσικό του αντικείμενο εντός του έτους 2016, η τιμή στόχο του δείκτη στο Πρόγραμμα, καλύπτεται κατά 37,5%, ενώ για τον δείκτη CO38, ο οποίος επίσης συνδέεται με ένα «μεταφερόμενο» έργο της Επενδυτικής Προτεραιότητας 6ε, η επίτευξη του στόχου φθάνει μόλις στο 0,7% της τιμής στόχου του δείκτη στο ΕΠ, για λόγο πιθανής λανθασμένης προγραμματικής στοχοθεσίας που αναφέρονται στην αμέσως επόμενη υποενότητα της παρούσας έκθεσης. ..

Η παραπάνω εικόνα, επίτευξης των στόχων των δεικτών που προκύπτει από τα στοιχεία ΟΠΣ, για τους λόγους που προαναφέρθηκαν, δεν ανταποκρίνεται στην πραγματική πρόοδο των φυσικών στόχων του Προγράμματος, με αποτέλεσμα η εικόνα αυτή να «αδικεί» της πορεία εφαρμογής του ΑΠ3. Ως εκ τούτου, κατ' αντιστοιχία της μεθοδολογίας που ακολουθείται στους προηγούμενους ΑΠ, αμέσως πιο κάτω παρουσιάζονται συνοπτικά τα βασικά συμπεράσματα της ανάλυσης του βαθμού επίτευξης των στόχων ανά διακριτό στάδιο εφαρμογής.

1.3.3.1. Επίτευξη στόχων δεικτών εκροών ανά στάδιο εφαρμογής του ΑΠ3

Εντάξεις

Λαμβάνοντας υπ' όψη τον αυξημένο ποσοστό του προϋπολογισμού των ενταγμένων έργων του επί του προϋπολογισμού του ΑΠ3, ο βαθμός επίτευξης των τιμών στόχου των δεικτών εκροών κατά την ένταξη των αντίστοιχων πράξεων, παρουσιάζεται αμέσως πιο κάτω.

Σύμφωνα με τα στοιχεία του Πίνακα Α.10β, από τους έντεκα (11) επιχειρησιακούς δείκτες εκροών

- πέντε (5) χαρακτηρίζονται από ιδιαίτερα υψηλό βαθμό επίτευξης της τιμής στόχου τους,
- ένας (1) δείκτης παρουσιάζει υψηλό βαθμό επίτευξης,
- ένας (1) δείκτης χαρακτηρίζεται από μέσο βαθμό επίτευξης της τιμής στόχου του,
- δύο (2) δείκτες παρουσιάζουν χαμηλό βαθμό επίτευξης
- δύο (2) παρουσιάζουν πολύ χαμηλό έως μηδενικό βαθμό επίτευξης του στόχου τους.

Μεγάλη υπέρβαση της τιμής στόχου σημειώνεται στον κοινό δείκτη CO23, η οποία οφείλεται, αφ' ενός σε πιθανές υπερεκτιμήσεις των τιμών στόχων των ενταγμένων έργων, οι οποίοι σχετίζονται με τη μονάδα μέτρησης, η οποία είναι τα εκτάρια, αφ' ετέρου σε ακραίες τιμές στόχου, οι οποίες προκύπτουν από «οριζόντιες» παρεμβάσεις, ψηφιακής ανάδειξης των οικοσυστημάτων της Περιφέρειας.

Επιπρόσθετα, σημειώνεται ότι, η ιδιαίτερα υψηλού βαθμού επίτευξη του στόχου του δείκτη CO19, η οποία προκύπτει από τις δηλωθείσες τιμές των Δικαιούχων κατά την διαδικασία

υποβολής των αιτήσεων χρηματοδότησης και ένταξης των πράξεων στο Πρόγραμμα, ενδεχομένως να οφείλεται στην λανθασμένη μονάδα μέτρησης του δείκτη (ισοδύναμος πληθυσμός αντί φυσικά πρόσωπα), στο Πρόγραμμα προκαλώντας σύγχυση στους δικαιούχους, σε σχέση με τα οριζόμενα στο αντίστοιχο Δελτίο Ταυτότητας Δείκτη και τον ορισμό του κοινού δείκτη στο Ενιαίο Σύστημα Παρακολούθησης Δεικτών ΕΣΠΑ 2014-2020. Συνεπώς, θα πρέπει, μετά την τροποποίηση της μονάδας μέτρησης του συγκεκριμένου δείκτη στο Πρόγραμμα, στο πλαίσιο της επικείμενης 2ης Αναθεώρησή τους, να διερευνηθεί και να επαληθευθεί η ρεαλιστικότητα των δηλωθεισών τιμών στόχων των αντίστοιχων πράξεων που συνδέονται με τον συγκεκριμένο δείκτη.

Τέλος, όσον αφορά στο δείκτη CO18 η σημειωτέα υπέρβαση είναι «πλασματική» δεδομένης της προβληματικής προγραμματικής στοχοθεσίας, λόγω του εσφαλμένου υπολογισμού του ΜΜΚ, που αναφέρεται αμέσως προηγουμένως στην υποενοότητα των προσκλήσεων.

Νομικές Δεσμεύσεις

Στον ΑΠ3 ο βαθμός επίτευξης των τιμών στόχων των δεικτών εκρών επηρεάζεται σε μεγάλο βαθμό από τα έξι (6) ενταγμένες «μεταφερόμενες» και phased πράξεις από την προγραμματική περίοδο 2007-2013, οι οποίες περιλαμβάνονται στις Επενδυτικές Προτεραιότητες 6b, 6c και 6e. Ο βαθμός επίτευξης των τιμών στόχων κυρίως του δείκτη CO19, ο οποίος συνδέεται με δύο από τα πέντε προαναφερόμενα έργα είναι ιδιαίτερα υψηλός, συνεκτιμώντας, ωστόσο τα αναφερόμενα στην προηγούμενη παράγραφο, περί υπερεκτίμησης των τιμών στόχων από τους δικαιούχους. . Επιπλέον, ο δείκτης CO09 συνδέεται με ένα «μεταφερόμενο» από την περίοδο 2007-2013, όμως ο πολύ υψηλός βαθμός επίτευξης της τιμής στόχου του στο επίπεδο των ΝΟΔΕ οφείλεται κυρίως στην άμεση «συμβασιοποίηση», νέων έργων πολιτιστικής κληρονομιάς της τρέχουσας περιόδου (αυτεπιστασίες).

Επίσης, ως πολύ υψηλού βαθμού χαρακτηρίζεται η επίτευξη του στόχου του δείκτη CO23, ο οποίος συνδέεται με την Επενδυτική Προτεραιότητα 6d, με το ποσοστό επίτευξης του δείκτη να ταυτίζεται με εκείνο του προϋπολογισμού των ΝΟΔΕ, ως προς το σύνολο του ενδεικτικού προϋπολογισμού της Επενδυτικής Προτεραιότητας.

Όσον αφορά στον δείκτη CO18, ο οποίος συνδέεται με την Επενδυτική Προτεραιότητα 6b το επίπεδο επίτευξης στο στάδιο των ΝΟΔΕ είναι, επίσης, πολύ υψηλό, λόγω της σχετικά πρόσφατης συμβασιοποίησης τριών έργων ύδρευσης. Ωστόσο, όπως έχει προαναφερθεί ο βαθμός επίτευξης του στόχου του συγκεκριμένου δείκτη επηρεάζεται από την λανθασμένη προγραμματική στοχοθεσία.

Ο δείκτης CO20 κατατάσσεται στην κατηγορία μέσου βαθμού επίτευξης στο στάδιο των συμβάσεων, συνδεόμενος με την Επενδυτική Προτεραιότητα 5a, ενώ ο δείκτης CO21, που συνδέεται επίσης, με την ίδια Επενδυτική Προτεραιότητα, έχει μηδενικό βαθμό επίτευξης.

Όσον αφορά στον δείκτη CO38, ο οποίος συνδέεται με ένα (1) «μεταφερόμενο» έργο, κατατάσσεται στο χαμηλότερο επίπεδο βαθμού επίτευξης (πολύ χαμηλός έως μηδενικός) λόγω της προαναφερθείσας υπερεκτίμησης του στόχου του δείκτη σε επίπεδο ΕΠ

Οι υπόλοιποι δείκτες του ΑΠ3, εμφανίζουν μηδενικό βαθμό επίτευξης των τιμών στόχων τους, είτε λόγω καθυστέρησης συμβασιοποιήσεων των ενταγμένων έργων (CO17,CO31 & CO34), είτε λόγω απουσίας ενταγμένων πράξεων σε αντίστοιχες Κατηγορίες Παρέμβασης (CO32).

Δαπάνες

Όσο αναφορά στις πραγματοποιηθείσες πληρωμές, έξι (6) δείκτες από τους έντεκα (11) δείκτες του ΑΠ3 συνδέονται με πράξεις που έχουν εμφανίσει δαπάνες. Πιο συγκεκριμένα, ο δείκτης CO19 παρουσιάζει ιδιαίτερα υψηλό βαθμό επίτευξης για λόγους που έχουν ήδη αναφερθεί (έργα phased), ενώ μέσος χαρακτηρίζεται ο βαθμός επίτευξης της τιμής στόχο του δείκτη CO09. Οι υπόλοιποι δείκτες παρουσιάζουν πολύ χαμηλό έως μηδενικό βαθμό επίτευξης με δεδομένες τις υποθέσεις για υπερεκτίμηση των στόχων των δεικτών.

Λαμβάνοντας υπ' όψη τα στοιχεία της παραπάνω ανάλυσης ο βαθμός επίτευξης των στόχων είναι υψηλός για τους περισσότερους δείκτες στο επίπεδο των προσκλήσεων και των εντάξεων, απαιτείται όμως επιτάχυνση της εφαρμογής στα επόμενα στάδια της υλοποίησης, ήτοι στο στάδιο των ΝΟΔΕ και κυρίως σε αυτό των πραγματοποιηθεισών δαπάνων.

Όσο αναφορά στους δείκτες του Πλαισίου Επίδοσης του ΑΠ3, για δύο (CO09 και CO19) εκ των τεσσάρων (4), σημειώνεται ικανοποιητική πορεία εξέλιξης, ενώ για τους υπόλοιπους δύο (κυρίως CO31 και δευτερευόντως CO31), παρατηρούνται καθυστερήσεις στα στάδια / φάσεις των ΝΟΔΕ και των δαπανών, με υψηλού βαθμού κίνδυνο, τη μη επίτευξη των στόχων για το 2018.

Επιπρόσθετα, ως προς την επίτευξη των στόχων των πρόσθετων δεικτών που τέθηκαν στις αντίστοιχες προσκλήσεις, όπως προαναφέρθηκε, δεν αντιμετωπίζουν προβλήματα επίτευξης οι δύο δείκτες (CO39 και 02101), οι οποίοι αναφέρονται σε ενταγμένα έργα/πράξεις με υπογραφείσες συμβάσεις και υψηλό βαθμό απορρόφησης, ενώ για τους υπόλοιπους δύο πρόσθετους δείκτες σημειώνονται καθυστερήσεις στην υλοποίηση των δράσεων που συνδέονται με αυτούς και απαιτούνται διαχειριστικές ενέργειες για την επιτάχυνση της υλοποίησής τους.

1.3.3.2. Επίτευξιμότητα στόχων δεικτών εκρμών βάσει πορείας ενεργοποίησης και υλοποίησης

Σύμφωνα με τα στοιχεία των πινάκων Α.11 και Α.12 του παραρτήματος Α και λαμβάνοντας υπ' όψη τη μεθοδολογία εκτίμησης της επιτευξιμότητας των στόχων των δεικτών του ΑΠ για το τέλος της προγραμματικής περιόδου βάσει της, μέχρι 01/06/2018 ενεργοποίησης και υλοποίησης των φυσικών στόχων του ΑΠ, διαπιστώνονται τα παρακάτω:

- Εξασφάλιση της επίτευξης με σημαντική υπερκάλυψη του στόχου του δείκτη CO19 του πλαισίου επίδοσης τόσο για το ορόσημο του 2018, όσο για το 2023, υπό την προϋπόθεση της διαπίστωσης που εδράζει στην λανθασμένη μονάδα μέτρησης του δείκτη και την ενδεχόμενη υπερεκτίμηση του στόχου του δείκτη από τους δικαιούχους, λόγω της διαφορετικής μονάδας μέτρησης.
- Εκτίμηση θετικής προοπτικής επίτευξης του στόχου του δείκτη CO09 για το 2023, ωστόσο απαιτείται επίσπευση των σταδίων υλοποίησης.
- Υπαρκτός κίνδυνος μη επίτευξης των στόχων των υπόλοιπων δεικτών του Πλαισίου Επίδοσης με ορόσημο το 2018 κυρίως του δείκτη CO31, χωρίς ωστόσο να θεωρείται δεδομένη η επίτευξη του έτερου δείκτη επίδοσης CO18
- Θετική προοπτική επίτευξης των στόχων του δείκτη CO23 υπό την προϋπόθεση επίσπευσης των διαδικασιών υλοποίησης.
- Υπαρκτός κίνδυνος μη επίτευξης των στόχων CO20 & CO21. Απαραίτητη η επίσπευση της υλοποίησης
- Καθυστερήσεις στην εφαρμογή και εκτίμηση για μη επίτευξη της τιμής στόχου του κοινού δείκτη CO34, για το έτος 2023, γεγονός που καθιστά αναγκαία την επίσπευση των διαδικασιών υλοποίησης αντίστοιχων δράσεων με τις οποίες συνδέεται ο δείκτης.
- Σημαντικές καθυστερήσεις στην εξέλιξη της πορείας ενεργοποίησης και υλοποίησης δράσεων που συνδέονται με τους κοινούς δείκτες CO17 και CO32, οι οποίοι παρουσιάζουν χαμηλό και μηδενικό αντίστοιχα βαθμό επίτευξης των στόχων τους και για τους οποίους θα πρέπει να ληφθεί ειδική μέριμνα για την επίσπευση της εφαρμογής των Επενδυτικών Προτεραιοτήτων 4c και 6a.
- Διαπίστωση αδυναμίας επίτευξης του στόχου του δείκτη CO38. Απαιτείται επαναπροσδιορισμός της τιμής στόχου του, στην επικείμενη 2η Αναθεώρηση του ΕΠ, λόγω λανθασμένης στοχοθεσίας (υπερεκτίμηση του στόχου) κατά τον σχεδιασμό του ΕΠ.

1.3.4. Άξονας Προτεραιότητας (ΑΠ) 4: «Συμπλήρωση – ολοκλήρωση διατηρήσιμων υποδομών για την ανάπτυξη και την απασχόληση»

Ο ΑΠ4, ο οποίος συγχρηματοδοτείται από το ΕΤΠΑ, έχει σημαντική χρηματοδοτική βαρύτητα με τον προϋπολογισμό του να αντιστοιχεί στο 22,3% του προϋπολογισμού ΕΤΠΑ του ΕΠ. Είναι μονοθεματικός, περιλαμβάνοντας μόνο το Θεματικό Στόχο 7, ο οποίος διαρθρώνεται σε δύο Επενδυτικές Προτεραιότητες. Με τις εν λόγω Επενδυτικές Προτεραιότητες συνδέονται δύο (2) κοινοί δείκτες εκρών και ένας (1) ειδικός.

Σύμφωνα με τα στοιχεία του ΟΠΣ, η επίτευξη των τιμών στόχων για πράξεις με ολοκληρωμένο φυσικό αντικείμενο είναι μηδενική, καθώς όλα τα έργα βρίσκονται υπό υλοποίηση και δεν είναι δυνατόν να υπολογισθούν οι τιμές στόχοι τους στην επίτευξη των δεικτών τους. Παρ' όλα αυτά ο ΑΠ4, έως την 1^η/06/2018, παρουσίαζε υψηλό επίπεδο ενεργοποίησης και υλοποίησης, κυρίως,

λόγω της ύπαρξης σημαντικού, τόσο σε αριθμό όσο και σε προϋπολογισμό, έργων phased ή «μεταφερόμενων».

Ως εκ τούτου, για την ρεαλιστικότερη απόδοση του επιπέδου και της προόδου επίτευξης των στόχων των δεικτών του ΑΠ4, κρίθηκε σκόπιμη η εφαρμογή της αντίστοιχης μεθοδολογίας για την αποτύπωση του βαθμού επίτευξης των τιμών στόχων των δεικτών σε επίπεδο σταδίου εφαρμογής, όπως και στους λοιπούς ΑΠ του ΕΤΠΑ.

Τα βασικά συμπεράσματα παρουσιάζονται αμέσως πιο κάτω.

1.3.4.1. Επίτευξη στόχων δεικτών εκροών ανά στάδιο εφαρμογής του ΑΠ4

Εντάξεις

Η εξέταση του βαθμού επίτευξης των στόχων του ΑΠ, στο στάδιο των εντάξεων, πραγματοποιείται με βάση τις τιμές στόχους των ενταγμένων έργων, ως προς τον στόχο του αντίστοιχου δείκτη στο ΕΠ. Συγκεκριμένα στον ΑΠ4, ο βαθμός επίτευξης των δεικτών διαμορφώνεται από τις τιμές στόχους των οκτώ (8) ενταγμένων πράξεων, οι οποίες συμβάλουν στους κοινούς δείκτες του ΑΠ4. Συγκεκριμένα, σύμφωνα με τα στοιχεία του πίνακα Α.10α, ο βαθμός επίτευξης της τιμής στόχου του δείκτη CO13 είναι ιδιαίτερα υψηλός και συνδέεται με πέντε (5) οδικά έργα που συγχρηματοδοτούνται από τη Κατηγορία Παρέμβασης 013, ενώ, όσον αφορά στο βαθμό επίτευξης του δείκτη CO14, αυτός χαρακτηρίζεται πολύ υψηλός, χωρίς ωστόσο, να λαμβάνονται υπ' όψη στην τιμή επίτευξης οι πράξεις που προέκυψαν από την προαναφερθείσα πρόσκληση έργων οδικής ασφάλειας, των οποίων το μοναδιαίο κόστος είναι μειωμένο, κατά 90% περίπου, σε σχέση με τις λοιπές πράξεις που αφορούν σε οδικά έργα και αλλοιώνουν τη λογική στοχοθέτησης του δείκτη CO14, στο ΕΠ.

Σε σχέση με τον δείκτη εκροών T2833, αναφέρεται ότι ο βαθμός επίτευξής του είναι πολύ χαμηλός συνδεόμενος με δύο ενταγμένες πράξεις της Επ. Πρωτ. 7α και τρεις ενταγμένες πράξεις στο πλαίσιο της Επ.Πρωτ.7b, χωρίς να λαμβάνονται υπ' όψη σε αυτόν τον δείκτη οι τιμές στόχοι των ενταγμένων οδικών έργων. Τέλος, όσον αφορά στον πρόσθετο δείκτη των ενεργειών οδικής ασφάλειας, η επίτευξή του ως προς τον στόχο της πρόσκλησης χαρακτηρίζεται ως πολύ υψηλού βαθμού.

Νομικές Δεσμεύσεις

Δεδομένου του γεγονότος ότι, ένα πολύ σημαντικό μέρος του προϋπολογισμού, αλλά και του αριθμού των ενταγμένων έργων αφορά σε «μεταφερόμενες» και τμηματοποιημένες (phased) πράξεις, από την προηγούμενη προγραμματική περίοδο, ο βαθμός επίτευξης στο συγκεκριμένο στάδιο εφαρμογής των τιμών στόχων αμφοτέρων των δεικτών CO13 και CO14, είναι υψηλός.

Δεν υφίστανται υπογεγραμμένες συμβάσεις για πράξεις που συμβάλλουν στο δείκτη T2833 και ως εκ τούτου ο βαθμός επίτευξης των στόχων του είναι μηδενικός.

Δαπάνες

Αντίστοιχα, όσον αφορά στο βαθμό επίτευξης των τιμών στόχων των δεικτών στο στάδιο / φάση εφαρμογής που αναφέρεται στις πραγματοποιηθείσες δαπάνες, αυτός είναι στο ίδιο επίπεδο με το στάδιο των συμβάσεων και χαρακτηρίζεται ως υψηλός. Η ταύτιση αυτή αιτιολογείται, βάσει δύο παραμέτρων, παρά τη σημαντική διαφοροποίηση των δαπανών, σε σχέση με τις Νομικές Δεσμεύσεις (Συμβάσεις):

- Η εξέλιξη των δαπανών σε σχέση με τις Νομικές Δεσμεύσεις, σχετίζεται άμεσα με το Μοναδιαίο Κόστος κάθε πράξης. Κατά κανόνα, οι πράξεις με μικρό Μοναδιαίο Κόστος υλοποιούνται ταχύτερα.
- Επίσης, όταν μια πράξη έχει μικρό Μοναδιαίο Κόστος, έστω και με μικρό οικονομικό αντικείμενο (πληρωμές), «παράγει» σχετικά μεγάλο φυσικό αντικείμενο.

Συνοψίζοντας και λαμβάνοντας υπ' όψη τα παραπάνω, διαπιστώνεται η ικανοποιητική πορεία εφαρμογής, κυρίως λόγω της ύπαρξης των σημαντικών σε αριθμό και προϋπολογισμό «μεταφερόμενων» και τμηματοποιημένων (phased) πράξεων οι οποίες συμβάλλουν στην επίτευξη των τιμών στόχων των δεικτών CO13 και CO14 και οι οποίοι συμμετέχουν στο Πλαίσιο Επίδοσης του συγκεκριμένου Άξονα Προτεραιότητας.

Ως προβληματική, αξιολογείται η πορεία επίτευξης, αλλά και η μέχρι τώρα χρήση του, όσον αφορά στο δείκτη T2833, καθώς η μέχρι την πρόσφατη ένταξη δύο έργων λιμενικών υποδομών (Μάιος 2018), η σύνδεσή του με ορισμένα ενταγμένα έργα ήταν εσφαλμένη.

1.3.4.2. Επίτευξιμότητα στόχων δεικτών εκροών βάσει πορείας ενεργοποίησης και υλοποίησης

Σύμφωνα με τα στοιχεία του πίνακα A.11 του παραρτήματος Α, εφαρμόζοντας την ίδια μεθοδολογία εκτίμησης της επίτευξιμότητας των στόχων των δεικτών σε επίπεδο ΑΠ, για το τέλος της προγραμματικής περιόδου, διαπιστώνονται τα παρακάτω:

- Εκτιμάται θετική προοπτική επίτευξης των στόχων των δεικτών CO13 και CO14 για το 2023, ενώ θεωρείται εφικτή και η επίτευξη των στόχων των δεικτών με ορόσημο το 2018, υπό την αίρεση της επίσπευσης των διαδικασιών ολοκλήρωσης του φυσικού αντικειμένου των έργων.
- Εκτιμάται ως δύσκολη η επίτευξη του στόχου του δείκτη T2833, ο οποίος παρουσιάζει πολύ χαμηλό βαθμό επίτευξης του στόχου του. Θα πρέπει να γίνουν οι απαραίτητες διαχειριστικές ενέργειες για την επιτάχυνση της ενεργοποίησης και υλοποίησης των αντίστοιχων δράσεων, προκειμένου να επιτευχθούν οι στόχοι του δείκτη, τόσο στην Επενδυτική Προτεραιότητα 7α, όσο και στην 7b, με τις οποίες συνδέεται προγραμματικά ο δείκτης.

- Γεννάται ζήτημα επίτευξης του πρόσθετου δείκτη εκροών 03402, καθώς η στοχοθέτησή του αφορά αποκλειστικά σε έξι (6) πράξεις και ως εκ τούτου, η επίτευξή του εξαρτάται από την υλοποίηση αυτών των πράξεων, η οποία παρουσιάζει, προς το παρόν, υστέρηση.

1.4. ΑΠΟΤΕΛΕΣΜΑΤΙΚΟΤΗΤΑ ΕΦΑΡΜΟΓΗΣ ΤΟΥ ΕΠ ΩΣ ΠΡΟΣ ΤΟΥΣ ΦΥΣΙΚΟΥΣ ΣΤΟΧΟΥΣ ΚΑΙ ΤΑ ΑΜΕΣΑ ΑΠΟΤΕΛΕΣΜΑΤΑ ΔΡΑΣΕΩΝ ΕΚΤ/ΕΠΙΤΕΥΞΙΜΟΤΗΤΑ ΤΩΝ ΣΤΟΧΩΝ

Η επίτευξη / επιτευξιμότητα των φυσικών στόχων ενός Επιχειρησιακού Προγράμματος, αφορά κυρίως στους δείκτες εκροής, υπό την έννοια των τιμών στόχων τους. Ωστόσο, στο πλαίσιο ΆΠ2α με δεδομένη την άμεση σύνδεση ορισμένων δεικτών αποτελέσματος με δείκτες εκροών, δίνεται η δυνατότητα προσδιορισμού της αποτελεσματικότητας εφαρμογής του ΕΠ τόσο μέσω των δεικτών εκροών, όσο και μέσω των προαναφερθέντων δεικτών άμεσου αποτελέσματος. Ωστόσο, με δεδομένο το πλέγμα δεικτών εκροών και άμεσων αποτελεσμάτων του ΑΠ2α, κάθε ποσοτικό στοιχείο επί των δεικτών αποτελέσματος, θα ταυτίζεται με το αντίστοιχο στοιχείο εφαρμογής των αντίστοιχων δεικτών εκροής. Ως εκ τούτου, αμβλύνεται σε μεγάλο βαθμό, η σκοπιμότητα αυτής της διαδικασίας.

Με δεδομένα τα παραπάνω, αμέσως πιο κάτω παρατίθενται στοιχεία και αξιολογικά συμπεράσματα σχετικά με την αποτελεσματικότητα εφαρμογής των φυσικών στόχων και τα άμεσα αποτελέσματα των σχετικών δράσεων, στο πλαίσιο του, συγχρηματοδοτούμενου από το ΕΚΤ, **Άξονα Προτεραιότητας 2α: «Ανάπτυξη, αξιοποίηση και αύξηση της συμμετοχής του ανθρώπινου δυναμικού στην αγορά εργασίας, ενεργός ένταξη και κοινωνική ενσωμάτωση κοινωνικά και οικονομικά ευπαθών ομάδων»**

Ο ΑΠ2α, ο οποίος συγχρηματοδοτείται από το ΕΚΤ, περιλαμβάνει ως προς τη διάρθρωση του δύο (2) Θεματικούς Στόχους και επτά (7) Επενδυτικές Προτεραιότητες, δεσμεύοντας το 98,5% του προϋπολογισμού του συγκεκριμένου Ταμείου στο ΕΠ. Ως εκ τούτου, μέσω του συγκεκριμένου ΑΠ υλοποιούνται ουσιαστικά όλες οι παρεμβάσεις του ΕΚΤ στο ΕΠ «Βόρειο Αιγαίο» 2014-2020.

Σύμφωνα με την πρόσφατη αναθεώρηση (12/2017) στον ΑΠ2α περιλαμβάνεται ιδιαίτερα μεγάλος αριθμός δεικτών εκροών και αποτελέσματος, χωρίς να λαμβάνεται υπ' όψη, πάντοτε, ο προϋπολογισμός κάθε Επενδυτικής Προτεραιότητας και ως εκ τούτου δεν λαμβάνεται υπ' όψη η βασική Αρχή της Αναλογικότητας, η οποία είναι επικεφαλίδα σε όλες τις Κανονιστικές διατάξεις της περιόδου 2014- 2020.

Στον Άξονα Προτεραιότητας 2α περιλαμβάνονται συνολικά είκοσι πέντε (25) δείκτες, εκ των οποίων:

- Δέκα πέντε (15) δείκτες εκροών. Οι τέσσερις (4) κοινοί και οι υπόλοιποι έντεκα (11) ειδικοί.
- Δέκα (10) δείκτες αποτελέσματος. Οι δύο (2) κοινοί και οι οκτώ (8) ειδικοί. Τρεις (3) από τους ειδικούς δείκτες αποτελέσματος αναφέρονται σε άμεσα αποτελέσματα, τύπου κοινών

δεικτών ΕΚΤ και συνδέονται με τα στοιχεία των απογραφικών δελτίων εξόδου των συμμετεχόντων. Οι υπόλοιποι πέντε (5) ειδικοί, χωρίς να είναι δείκτες μακροπρόθεσμου αποτελέσματος, δεν συνδέονται με απογραφικά δελτία.

Σημειώνεται δε, ότι τέσσερις (4) δείκτες εκροών και τρεις (3) δείκτες αποτελέσματος συνδέονται με περισσότερες από μια Επενδυτικές Προτεραιότητες.

Σε σχέση με τα στοιχεία μέτρησης της επίτευξης και κατ' ακολουθία της επιτευξιμότητας των στόχων των δεικτών του ΕΚΤ, η λογική επίτευξης της τιμής τους, διαφοροποιείται σε σχέση με όσα έχουν αναφερθεί για τους δείκτες του ΕΤΠΑ, καθώς, για τη μέτρηση επίτευξης των στόχων τους, δεν είναι απαραίτητη η ολοκλήρωση του φυσικού αντικείμενου κάθε πράξης, αλλά η έναρξη της υλοποίησή τους. Συνεπώς, οι τιμές επίτευξης κάθε δείκτη, καταχωρίζονται, είτε μέσω του Δελτίου Επίτευξης Δεικτών Πράξης από τους Δικαιούχους, τουλάχιστον μία φορά κατ' έτος, είτε μέσω των Απογραφικών Δελτίων που συμπληρώνουν οι συμμετέχοντες κατά την είσοδο και έξοδό τους από την κάθε πράξη.

Στον Πίνακα Α.7α του παραρτήματος Α της παρούσας έκθεσης, παρουσιάζονται οι τιμές επίτευξης των δεικτών του ΑΠ2α, όπως προκύπτουν από τις αναφορές του ΟΠΣ την 01/06/2018.

Στην καταχώριση των παραπάνω στοιχείων από τους δικαιούχους, όσον αφορά στους επιχειρησιακούς δείκτες που χρησιμοποιούνται και στις τιμές επίτευξης αυτών, δεν έχει ληφθεί υπ' όψη το σύνολο των τροποποιήσεων που έλαβαν χώρα στο πλαίσιο της 1ης Αναθεώρησης. Ως εκ τούτου, για την ορθή απεικόνιση της υφιστάμενης κατάστασης, πραγματοποιήθηκαν από τον Σύμβουλο Αξιολόγησης οι απαραίτητες προσαρμογές, προκειμένου να εφαρμοσθούν όλες οι τροποποιήσεις επί των επιχειρησιακών δεικτών στις ενταγμένες, υλοποιούμενες και υλοποιηθείσες πράξεις. Οι συγκεκριμένες προσαρμογές παρουσιάζονται στον Πίνακα Α.7β του παραρτήματος Α της παρούσας έκθεσης. Στην τελευταία στήλη του εν λόγω πίνακα («ΠΑΡΑΤΗΡΗΣΕΙΣ»), αφ' ενός αποτυπώνονται οι προσαρμογές, αφ' ετέρου προτείνονται και οι αναγκαίες διαχειριστικές ενέργειες, για να εισαχθούν στο ΟΠΣ οι αναγκαίες προσαρμογές. Σημειώνεται δε, ότι ορισμένοι από τους δείκτες που έγιναν επιχειρησιακοί με την πρόσφατη 1^η Αναθεώρηση του ΕΠ, πριν την Αναθεώρηση, περιλαμβάνονταν στις αντίστοιχες ενταγμένες πράξεις ως πρόσθετοι δείκτες.

Ωστόσο, πρέπει να αναφερθεί ότι, για την καλύτερη κατανόηση των συμπερασμάτων της, κατ' αρχάς, ανάλυσης ως προς την επίτευξη των στόχων των δεικτών εκροών βάσει των επαληθευμένων Δελτίων Επίτευξης Δεικτών Πράξεων, αμέσως πιο κάτω, αναφέρονται τα δεδομένα τα οποία ελήφθησαν υπ' όψη και επηρεάζουν αντίστοιχα τα σχετικά συμπεράσματα. Αυτά τα δεδομένα είναι τα εξής:

- i) Όπως έχει ήδη αναφερθεί, προσαρμόστηκαν τα στοιχεία των αναφορών του ΟΠΣ, με βάση τις τροποποιήσεις του Άξονα Προτεραιότητας κατά την 1η Αναθεώρηση του ΕΠ.
- iii) Στην επίτευξη των στόχων των κοινών δεικτών, δεν λαμβάνονται υπ' όψη τα δεδομένα επίτευξης των πράξεων της «εναρμόνισης» τα οποία συλλέγονται μέσω απογραφικών δελτίων, καθώς δεν έχουν υπολογισθεί κατά τη στοχοθεσία των κοινών δεικτών εκρών, σύμφωνα και με το πρόσθετο έγγραφο μεθοδολογίας υπολογισμού των δεικτών του ΕΠ, το οποίο συνοδεύει το προσφάτως εγκεκριμένο ΕΠ.

Σύμφωνα με τα στοιχεία του Πίνακα Α.7β του Παραρτήματος Α της παρούσας έκθεσης, αναφορικά με το βαθμό/επίπεδο επίτευξης των στόχων των δεικτών του Άξονα Προτεραιότητας 2α διαπιστώνονται τα παρακάτω:

- Οι επιχειρησιακοί κοινοί δείκτες του ΑΠ2α (CO01, CO05 και CO15) χαρακτηρίζονται από μηδενικό βαθμό επίτευξης, λόγω μη ενεργοποίησης σχετικών δράσεων στο ΕΠ. Ωστόσο, διευκρινίζεται, ότι τόσο ο CO01, όσο και ο CO15, είχαν συμπεριληφθεί σε ενταγμένες πράξεις, των οποίων όμως η χρήση στις συγκεκριμένες πράξεις, κρίνεται ακατάλληλη και ως εκ τούτου δεν προσμετρώνται στη συγκεκριμένη ανάλυση της επίτευξης. Αναλυτικότερα, όπως προαναφέρθηκε, στην πράξη της «Εναρμόνισης» συμμετέχει και ο επιχειρησιακός δείκτης CO01, ο οποίος όμως αποτελεί υποσύνολο του 10501 και σύμφωνα με το πρόσθετο έγγραφο μεθοδολογίας υπολογισμού των τιμών των δεικτών, που συνοδεύει το εγκεκριμένο ΕΠ, ο δείκτης CO01, δεν θα πρέπει να συμμετέχει στις πράξεις της «εναρμόνισης». Επίσης, ο δείκτης CO15, έχει συμπεριληφθεί και στοχοθετηθεί στις πράξεις των Κέντρων Κοινότητας, με λανθασμένες παραδοχές, ως κοινός δείκτης που μετράει άμεσα ωφελούμενους, μέσω microdata. Δεδομένης της κανονιστικής απαίτησης, περί συλλογής στοιχείων των κοινών δεικτών συμμετεχόντων, αποκλειστικά μέσω των δεδομένων των απογραφικών δεικτών (microdata), και λαμβάνοντας υπ' όψη το γεγονός ότι δεν προβλέπεται ο αντίστοιχος τρόπος για την συλλογή των δεδομένων των πράξεων των Κέντρων Κοινότητας, καθώς, οι ωφελούμενοι των Κέντρων Κοινότητας, δεν αποτελούν άμεσα συμμετέχοντες, σύμφωνα με τον ορισμό του Κανονισμού, η χρήση του κοινού δείκτη CO15, κρίνεται ακατάλληλη και δεν προσμετράται, ως τιμή επίτευξης. Τέλος, ο κοινός δείκτης CO05, ο οποίος συνδέεται αποκλειστικά με την Επ.Πρ. 8ν, παρουσιάζει μηδενικό βαθμό επίτευξης, λόγω μη ενεργοποίησης και υλοποίησης της συγκεκριμένης Επενδυτικής Προτεραιότητας.
- Ο δείκτης εκρών CO22 έχει την ιδιαιτερότητα ότι συμμετέχει στις πράξεις του ΑΠ2α τόσο ως επιχειρησιακός δείκτης (Επ.Προτ. 9iv), όσο και ως πρόσθετος (Επ.Προτ. 9ii & 9iii). Ο βαθμός επίτευξης των στόχων του δείκτη χαρακτηρίζεται ιδιαίτερα υψηλός υπερβαίνοντας κατά πολύ τον στόχο του δείκτη στο ΕΠ. Η συγκεκριμένη εικόνα, ως προς το βαθμό επίτευξης του δείκτη, οφείλεται στο γεγονός ότι η στοχοθέτηση του συγκεκριμένου δείκτη αναφέρεται σε μία συγκεκριμένη πράξη (Περιφερειακό Παρατηρητήριο Κοινωνικής Ένταξης), η οποία δεν έχει υλοποιηθεί. Όμως, η τιμή επίτευξης του στόχου του δείκτη αφορά σε άλλες

υλοποιούμενες πράξεις στις οποίες περιλαμβάνεται ο δείκτης, ως πρόσθετος. Σε κάθε περίπτωση, το παρόν ζήτημα θα πρέπει να επιλυθεί κατά την επικείμενη 2η Αναθεώρηση του ΕΠ, είτε εισάγοντας τον συγκεκριμένο δείκτη ως επιχειρησιακό σε κάθε Επενδυτική Προτεραιότητα του ΑΠ2α, η οποία περιλαμβάνει πράξεις στις οποίες συμμετέχει ως πρόσθετος, είτε καταργώντας τον από επιχειρησιακό, δίνοντας τη δυνατότητα, συμβολής της προγραμματιζόμενης δράσης του Περιφερειακού Παρατηρητηρίου Κοινωνικής Ένταξης, στον CO22, ως πρόσθετος. Σε κάθε περίπτωση, ο συγκεκριμένος δείκτης, δεδομένου ότι είναι κοινός δείκτης ΕΚΤ, είτε ως επιχειρησιακός, είτε ως πρόσθετος, πρέπει να υπολογίζεται και να καταγράφεται ανά έτος η επίτευξή του στις Ετήσιες Εκθέσεις Υλοποίησης του ΕΠ.

- Από τους έντεκα (11) ειδικούς δείκτες εκροών, επτά (7) παρουσιάζουν μηδενική επίτευξη. Οι συγκεκριμένοι δείκτες προστέθηκαν στο ΕΠ, κατά την 1η Αναθεώρησή του (Δεκέμβριος 2017) και αναφέρονται στις Επενδυτικές Προτεραιότητες 8ν, 9ίν και 9ν και πιο συγκεκριμένα συνδέονται αντίστοιχα, με τη δημιουργία Περιφερειακού Μηχανισμού Διάγνωσης Αναγκών Αγοράς Εργασίας, με τις δράσεις Πρωτοβάθμιας Φροντίδας Υγείας, Ψυχικής Υγείας και Ψυχικής Υγείας για Εξαρτήσεις και με δράσεις για την προώθηση της κοινωνικής επιχειρηματικότητας. Ενδεικτικό είναι δε, ότι ένας εκ των συγκεκριμένων δεικτών, δημιουργήθηκε, προκειμένου να συνδεθεί με την ενδεικτική προγραμματιζόμενη δράση της δημιουργίας Περιφερειακού Μηχανισμού Διάγνωσης Αναγκών Αγοράς Εργασίας, της οποίας ο προϋπολογισμός είναι πολύ χαμηλός και ανέρχεται σε 200.000 € περίπου. Ως εκ τούτου, προκύπτει, ότι η προσθήκη του συγκεκριμένου δείκτη δεν συνάδει με τη βασική Αρχή της Αναλογικότητας που διατρέχει τις Κανονιστικές διατάξεις της περιόδου 2014-2020. Επιπρόσθετα, σε αυτή την κατηγορία των ειδικών δεικτών, περιλαμβάνεται και ο ειδικός δείκτης άμεσων αποτελεσμάτων 11104, ο οποίος συνδέεται απολύτως με τον κοινό δείκτη εκροών CO15 και η επίτευξή του είναι ομοίως μηδενική.
- Ο ειδικός δείκτης εκροών 10501 συνδέεται με τις επενδυτικές προτεραιότητες 9i και 9iii και συγκεκριμένα με τις αντίστοιχες δράσεις «Εναρμόνισης της Οικογενειακής και Επαγγελματικής Ζωής» και αφορά στους συμμετέχοντες που αποδεσμεύονται από τη φροντίδα εξαρτώμενων ατόμων. Σύμφωνα με τα στοιχεία των αναφορών του ΟΠΣ (01/06/2018), ο βαθμός επίτευξης του στόχου του εν λόγω δείκτη ανέρχεται στο 61,6%.με βάση τα διαθέσιμα στοιχεία από τα Απογραφικά Δελτία. Σημειώνεται δε, ότι ο εν λόγω δείκτης συμμετέχει με μεγάλο ποσοστό επί του προϋπολογισμού του ΑΠ στο Πλαίσιο Επίδοσης. Όσον αφορά στον υπολογισμό της σωρευτικής ή/και κατ' έτος επίτευξής του δείκτη, γίνεται μέσω των microdata που συλλέγονται με τα Απογραφικά Δελτία που συμπληρώνουν οι συμμετέχοντες κατά την είσοδό τους στην πράξη. Με βάση τις απαντήσεις των συμμετεχόντων στα απογραφικά δελτία εισόδου, συμπληρώνονται αυτόματα, οι τιμές στους κοινούς δείκτες εκροών CO01-CO19. Η τιμή επίτευξης του δείκτη 10501, ισούται με το άθροισμα των κοινών δεικτών CO01+CO03+CO05, στην περίπτωση που όλα τα απογραφικά δελτία είναι πλήρως συμπληρωμένα.

Ωστόσο, όπως προαναφέρθηκε, ο δείκτης CO01 αποτελεί επιχειρησιακό δείκτη της Επ.Πρ. 9i, ο οποίος όμως δεν συνδέεται με τη δράση της «Εναρμόνισης» και βάσει αυτής της παραδοχής έχει υπολογισθεί και η τιμή στόχος του στο Πρόγραμμα. Συνεπώς, οι δράσεις της «εναρμόνισης» δεν θα πρέπει να λαμβάνονται υπ' όψη για τον υπολογισμό της τιμής επίτευξης των κοινών δεικτών εκρών συμμετεχόντων (CO01-CO19).

- Τη μεγαλύτερη τιμή επίτευξης με βάση τα στοιχεία των αναφορών του ΟΠΣ, σημειώνει ο ειδικός δείκτης εκρών 11501. Ο εν λόγω δείκτης συνδέεται αποκλειστικά με τις πράξεις εξειδικευμένης εκπαιδευτικής στήριξης της Επενδυτικής Προτεραιότητας 9iii και έχει στοχοθετηθεί με την παραδοχή ότι η συνολική διάρκεια των πράξεων θα είναι η τριετία. ως εκ τούτου, με βάση τα στοιχεία υλοποίησης μέχρι την 1^η/6/2018, ο βαθμός επίτευξης φθάνει στο 98,2%. Σημειώνεται δε, ότι παρά το μικρό ενδεικτικό προϋπολογισμό που συμβάλλει στην διαμόρφωση της τιμής του, ο εν λόγω δείκτης συμμετέχει στο Πλαίσιο Επίδοσης, γεγονός που βρίσκεται σε αντίθεση με την βασική Αρχή της Αναλογικότητας, καθώς επίσης και της κύριας μεθοδολογίας επιλογής δεικτών που συμμετέχουν στο Πλαίσιο Επίδοσης. Θα πρέπει όμως, να επισημανθεί ότι, ο συγκεκριμένος δείκτης κατέστη δείκτης του Πλαισίου Επίδοσης, λόγω της ανάγκης υπερκάλυψης του 50%, του προϋπολογισμού του ΑΠ με δείκτες του Πλαισίου Επίδοσης σε επίπεδο Άξονα Προτεραιότητας. Ως εκ τούτου, ενδεχομένως, να ήταν αιτιολογημένη η επιλογή αυτού του δείκτη να συμμετέχει στο Πλαίσιο Επίδοσης, αλλά θα πρέπει να διερευνηθεί εάν ισχύει ακόμα αυτή η ανάγκη.
- Η τιμή του ειδικού δείκτη άμεσων αποτελεσμάτων 10502, ο οποίος συνδέεται άμεσα με τον ειδικό δείκτη εκρών 10501, παρουσιάζει επίτευξη του στόχου κατά 40,6%, ποσοστό το οποίο υπολείπεται σημαντικά του αντίστοιχου ποσοστού που αφορά στο δείκτη εκρών 10501.
- Ο ειδικός δείκτης εκρών 05502, ο οποίος συνδέεται με τρεις (3) από τις επτά (7) Επενδυτικές Προτεραιότητες του ΑΠ2α (9ii, 9iii και 9iv), αναφέρεται στον αριθμό των υποστηριζόμενων προνοιακών δομών, συγκεκριμένου τύπου (Κέντρα Κοινότητας, ΣΥΔ, ΚΔΗΦ, Δομές συμβουλευτικής και φιλοξενίας Κακοποιημένων Γυναικών, ΚΗΦΗ και δομών φιλοξενίας και φτώχειας). Επιπλέον ο εν λόγω δείκτης συμμετέχει και αυτός στο Πλαίσιο Επίδοσης του ΑΠ2α. Η επίτευξή του, με βάση τα καταχωρισμένα στο ΟΠΣ στοιχεία, καθώς επίσης και τις προσαρμογές του Συμβούλου για το 2017 ανέρχεται σε 42,9%.
- Ο ειδικός δείκτης εκρών 05503, ο οποίος αναφέρεται στους επωφελούμενους των παραπάνω αναφερόμενων δομών και συνδέεται, ως προς το περιεχόμενο του, με τον δείκτη 05502, σημειώνει επίτευξη σε ποσοστό της τάξης του 66,7%.

Αμέσως πιο κάτω, με στόχο την απόδοση μιας περισσότερο ρεαλιστικής εικόνας ως προς την πορεία / βαθμό επίτευξης των στόχων των επιχειρησιακών δεικτών του ΑΠ2α, πραγματοποιείται ανάλυση της επίτευξης των στόχων αυτών ανά στάδιο / φάση εφαρμογής του ΕΠ, λαμβάνοντας υπ' όψη τα στοιχεία των πινάκων Α.10α, Α.10β και Α.12 του παραρτήματος Α της παρούσας έκθεσης.

1.4.1. Επίτευξη στόχων δεικτών εκροών ανά στάδιο εφαρμογής του ΑΠ2α

Εντάξεις

Όσον αφορά στο βαθμό επίτευξης των στόχων των δεικτών, βάσει της τιμής στόχου τους, κατά την ένταξη των πράξεων, όπως φαίνεται από τα στοιχεία του Πίνακα Α.10β του παραρτήματος Α της παρούσας έκθεσης, η εικόνα είναι βελτιωμένη σε σχέση με το στάδιο των προσκλήσεων.

Συγκεκριμένα, ο δείκτης 11501 χαρακτηρίζεται από ιδιαίτερα υψηλό βαθμό επίτευξης των στόχων του, ενώ για τους δείκτες 10501,05502 και 05503, ο βαθμός επίτευξης είναι υψηλός. Όπως αναφέρθηκε και στο προηγούμενο στάδιο οι δείκτες 10501 και 05503 συμμετέχουν στο Πλαίσιο Επίδοσης του ΑΠ.

Επαναλαμβάνεται, η ιδιαίτερη αναφορά στον δείκτη CO22, ο οποίος παρουσιάζει ιδιαίτερα υψηλό βαθμό επίτευξης, με τα ζητήματα που επισημαίνονται επ' αυτού στο στάδιο των προσκλήσεων να υφίστανται και στο στάδιο των εντάξεων.

Οι υπόλοιποι δείκτες εκροών, στο συγκεκριμένο στάδιο εφαρμογής, χαρακτηρίζονται από μηδενικό βαθμό επίτευξης, καθώς δεν συνδέονται άμεσα με κάποια από τις είκοσι πέντε (25) ενταγμένες πράξεις του ΑΠ2α.

Νομικές Δεσμεύσεις

Σύμφωνα με τα στοιχεία του Πίνακα Α.10β, η εικόνα του βαθμού επίτευξης των στόχων των δεικτών του ΑΠ δεν παρουσιάζει μεγάλες διαφορές σε σχέση με το στάδιο των εντάξεων, με δεδομένο, όπως έχει αναφερθεί στις προηγούμενες ενότητες της παρούσας έκθεσης ότι, λόγω της φύσης και του τρόπου διαχείρισης και υλοποίησης των πράξεων, οι εντάξεις σχεδόν συμπίπτουν με τις συμβάσεις.

Συγκεκριμένα, ιδιαίτερα υψηλός παραμένει ο βαθμός επίτευξης του δείκτη 11501, ενώ ο δείκτης 10501 «προάγεται» οριακά, και χαρακτηρίζεται από πολύ υψηλό βαθμό επίτευξης.

Για τους υπόλοιπους δείκτες εκροών του ΑΠ2α ισχύουν οι ίδιοι βαθμοί επίτευξης που αναφέρονται στο στάδιο των εντάξεων.

Δαπάνες

Για τους δείκτες του ΑΠ2α, ο οποίος συγχρηματοδοτείται από το ΕΚΤ, στο στάδιο εφαρμογής που αφορά στις πραγματοποιηθείσες δαπάνες, η συσχέτιση πληρωμών/δαπανών και τιμών επίτευξης των στόχων των δεικτών διαφέρει σε σχέση με τους δείκτες που συνδέονται με πράξεις συγχρηματοδοτούμενες από το ΕΤΠΑ, καθώς για τον υπολογισμό της τιμής επίτευξης

λαμβάνονται υπ' όψη οι δηλωθείσες τιμές επίτευξης των δεικτών από τους δικαιούχους, κατόπιν επαλήθευσής τους από την ΕΥΔ του ΕΠ.

Λαμβάνοντας υπ' όψη την παραπάνω διαφοροποίηση και με βάση τα στοιχεία το Πίνακα Α.10β, διαπιστώνεται ότι οι δείκτες 11501 και 10501 χαρακτηρίζονται στο συγκεκριμένο στάδιο εφαρμογής από ιδιαίτερα υψηλό βαθμό επίτευξης της τιμής στόχου του, ενώ ο δείκτης 05502 κατατάσσεται στην κατηγορία υψηλού βαθμού επίτευξης. Επιπλέον, ο δείκτης 05503 βελτιώνεται ως προς το βαθμό επίτευξης σε σχέση με τα προηγούμενα στάδια εφαρμογής και και χαρακτηρίζεται από πολύ υψηλό βαθμό. Ο βαθμός επίτευξης των υπόλοιπων δεικτών εκροής του ΑΠ2α παραμένει μηδενικός, χωρίς αυτός να διαφοροποιείται σε σύγκριση με τα προηγούμενα στάδια εφαρμογής, εξαιρουμένου του CO22, ο οποίος χαρακτηρίζεται από ιδιαίτερα υψηλό βαθμό επίτευξης με δεδομένα όμως τα ζητήματα που έχουν αναλυθεί αμέσως πιο πάνω.

Με βάση την παραπάνω ανάλυση του βαθμού επίτευξης των φυσικών στόχων του ΑΠ2α, διαπιστώνεται σοβαρή υστέρηση στους περισσότερους από τους δείκτες εκρών του, πολλοί από τους οποίους παρουσιάζουν μηδενικό βαθμό επίτευξης, καθώς συνδέονται με ανενεργές Επενδυτικές Προτεραιότητες ή με πράξεις που η υλοποίησή τους βρίσκεται στο στάδιο του προγραμματισμού. Σημαντικό ρόλο σε αυτήν την προβληματική εικόνα επίτευξης των φυσικών στόχων του ΕΠ, διαδραματίζουν οι δράσεις στον πλαίσιο του Εθνικού Σχεδιασμού του Υπουργείου Υγείας δεδομένου του υψηλού προϋπολογισμού της επενδυτικής προτεραιότητας 9ίν με την οποία συνδέεται.

Επίσης, όσον αφορά στο Πλαίσιο Επίδοσης του ΑΠ2α, όπως αναλυτικά και διακριτά γίνεται αναφορά στην επόμενη ενότητα της παρούσας έκθεσης, υπάρχει σοβαρός κίνδυνος μη επίτευξης των στόχων – ορόσημων για το 2018, για τους περισσότερους δείκτες που συμμετέχουν σε αυτό με εξαίρεση τον 11501, ο οποίος φαίνεται να επιτυγχάνει το συγκεκριμένο στόχο και κυρίως για τον δείκτη CO01ο οποίος παρουσιάζει μηδενική υλοποίηση.

Τέλος, από την ανάλυση που προηγήθηκε, γίνεται σαφές ότι η επιλογή χρήσης μεγάλου αριθμού δεικτών προκειμένου να καλυφθούν, μέσω των επιχειρησιακών δεικτών, το σύνολο των ενδεικτικών δράσεων που περιλαμβάνονται στο ΕΠ, χωρίς να λαμβάνεται υπ' όψη το ύψος του προϋπολογισμού που συνδέεται με αυτές, δημιουργεί πολλαπλούς κινδύνους μη επίτευξης σημαντικού αριθμού δεικτών του Προγράμματος.

1.4.2. Επίτευξιμότητα στόχων δεικτών εκρών βάσει πορείας ενεργοποίησης και υλοποίησης

Σύμφωνα με τα στοιχεία των πινάκων Α.11 και Α.12 του παραρτήματος Α της παρούσας έκθεσης και σύμφωνα με τη μεθοδολογία εκτίμησης της επιτευξιμότητας των στόχων των δεικτών που εφαρμόστηκε στα προηγούμενα κεφάλαια των Αξόνων Προτεραιότητας για το

τέλος της προγραμματικής περιόδου βάσει της, μέχρι 28/11/2017, ενεργοποίησης και υλοποίησης του ΑΠ2α, διαπιστώνονται τα παρακάτω:

- Εξασφαλίζεται η επίτευξη του στόχου του δείκτη 11501 για το 2023, με σημαντική υπέρβαση της τιμής στόχου (άνω του 40%)
- Εξασφάλιση επίτευξης των στόχων των δεικτών 10501 και 05502, οι οποίοι συμμετέχουν στο Πλαίσιο Επίδοσης του ΑΠ2α, η επίτευξη των στόχων τους για το 2023,.
- Εξασφαλίζεται η επίτευξη του στόχου του δείκτη 05503, με βάση τα, μέχρι 01/06/2018 στοιχεία υλοποίησης και ενεργοποίησης, με πιθανή υπέρβαση της τιμής στόχου του.
- Προβληματική πορεία / εξέλιξη για το σύνολο των υπόλοιπων δεικτών οι οποίοι παρουσιάζουν μηδενικό βαθμό επίτευξης και υπάρχει σοβαρός κίνδυνος μη επίτευξης των στόχων τους για το 2023. Σημειωτέον δε, ότι ανάμεσα στους δείκτες με μηδενικό βαθμό επίτευξης και άμεσο κίνδυνο μη επίτευξης των στόχων τους είναι και ο CO01, ο οποίος συμμετέχει στο Πλαίσιο Επίδοσης του ΑΠ2α, και συνδέεται με δράσεις Επενδυτικών Προτεραιοτήτων με σημαντική υστέρηση στην εφαρμογή τους.

1.4.3. Χαρακτηριστικά ωφελούμενων από δράσεις «εναρμόνισης επαγγελματικής και οικογενειακής ζωής»

Στο παρόν υποκεφάλαιο της έκθεσης αξιολόγησης, σύμφωνα με τους όρους της σύμβασης μεταξύ της αναδόχου Εταιρείας και της Αναθέτουσας Αρχής, περιλαμβάνεται και η αξιολόγηση των χαρακτηριστικών των συμμετεχόντων, βάσει των αντίστοιχων δεικτών εκρών και άμεσων αποτελεσμάτων.

Με δεδομένο ότι, αυτά τα στοιχεία (χαρακτηριστικά) των συμμετεχόντων είναι διαθέσιμα από τα απογραφικά δελτία (microdata), για τις μόνες δράσεις που υπάρχουν microdata, είναι για τη δράση «εναρμόνιση επαγγελματικής και οικογενειακής ζωής» και συγκεκριμένα για τέσσερις (4) πράξεις με αντίστοιχους κωδικούς ΟΠΣ 5000022, 5000023, 5001618 και 5001530.

Δύο απ' αυτές τις πράξεις (με αντίστοιχους κωδικούς ΟΠΣ 5000023 και 5001530), αφορούν δράσεις για ωφελούμενους που φροντίζουν παιδιά ΑΜΕΑ, με ιδιαίτερα μικρό αριθμό ωφελούμενων, από τρεις (3) σε κάθε πράξη. Ως εκ τούτου, δεν είναι σκόπιμο να γίνει ανάλυση των χαρακτηριστικών τους, με δεδομένο ότι, δύο (2) απ' αυτούς που ήταν εξερχόμενοι στην πρώτη πράξη, υπήρξαν εισερχόμενοι στη δεύτερη.

Με βάση τα παραπάνω, αμέσως πιο κάτω, γίνεται συνοπτική ανάλυση των χαρακτηριστικών τους, ως εισερχόμενοι στις δύο (2) πράξεις με το μεγάλο πλήθος ωφελούμενων, ήτοι στις πράξεις 5000022 και 5001618. Στη συνέχεια, αναλύονται τα στοιχεία συμβολής στο αποτέλεσμα των πράξεων, ήτοι στον ειδικό δείκτη άμεσου αποτελέσματος 11502 και τέλος, αναλύονται ορισμένα ποιοτικά χαρακτηριστικά, επί των συμμετεχόντων στις δύο πράξεις.

1.4.3.1. Κατά την «είσοδο» στις πράξεις

Από τα στοιχεία του πίνακα Α.9α του παραρτήματος Α της παρούσας έκθεσης, διαπιστώνεται ότι:

- Το σύνολο των εισερχόμενων και στις τέσσερις (4) πράξεις ανήλθε σε 837 άτομα.
- Από αυτά (836) το 99,88% ήταν γυναίκες, εκ των οποίων το 4,78% ήταν μετανάστριες.
- Ως προς την ηλικία, το 55,86% ήταν ηλικίας 25-34 ετών και το 39,60% ηλικίας 35-54 ετών, άρα το 95,46% των ωφελούμενων ήταν ηλικίας 25-54 ετών.
- Ως προς την εργασιακή τους κατάσταση, το 49,76% ήταν άνεργες και το 48,80% απασχολούμενες. Δηλαδή, το 98,56% ανήκαν στο εργατικό δυναμικό της Περιφέρειας, ενώ το 51,68% των ανέργων ήταν μακροχρόνια άνεργες.
- Ως προς τα χαρακτηριστικά των ανέργων, σε σχέση με το εκπαιδευτικό τους επίπεδο:
 - Το 50,72% είναι απόφοιτες Λυκείου.
 - Το 21,88% είναι απόφοιτες ΑΕΙ/ΑΤΕΙ ή/και μεταπτυχιακού διπλώματος.
 - Το 10,58% είναι απόφοιτες Γυμνασίου.
 - Ιδιαίτερο ενδιαφέρον προκαλεί ότι, σ' αυτές τις ηλικίες (25-54 ετών), σχεδόν το 17% των ωφελούμενων ανέργων από τις εν λόγω πράξεις, δεν έχουν αποφοιτήσει από το Γυμνάσιο.
- Ως προς τα χαρακτηριστικά των απασχολούμενων, σε σχέση με την εργασιακή τους σχέση και με το εκπαιδευτικό τους επίπεδο:
 - Το 93,38% απασχολείται στον ιδιωτικό τομέα και από αυτούς το 59,32% είναι μισθωτές και οι υπόλοιπες (το 40,68%) αυτοαπασχολούμενες.
 - Το 47,30% των απασχολούμενων είναι απόφοιτες Λυκείου.
 - Το 30,64% είναι απόφοιτες ΑΕΙ/ΑΤΕΙ ή/και μεταπτυχιακού διπλώματος.
 - Το 8,09% είναι απόφοιτες Γυμνασίου.
 - Και ως προς τις απασχολούμενες, ενδιαφέρον παρουσιάζει ότι, το 14% των ωφελούμενων σ' αυτή την εργασιακή κατάσταση, δεν έχουν αποφοιτήσει από το Γυμνάσιο.
 - Επίσης, σημαντικό είναι το στοιχείο ότι, το συντριπτικά μεγαλύτερο ποσοστό ωφελούμενων είναι απασχολούμενοι στον ιδιωτικό τομέα.
- Ως προς τα βασικά χαρακτηριστικά των Μεταναστών.
 - Το 100% είναι γυναίκες
 - Το 52,5% είναι απασχολούμενες, όλες στον ιδιωτικό τομέα, όλες μισθωτές
 - Το υπόλοιπο 47,5% είναι άνεργες
 - Το 30,0% είναι απόφοιτες Λυκείου
 - Το 12,5% είναι απόφοιτες ΑΕΙ/ΑΤΕΙ ή/και μεταπτυχιακού διπλώματος
 - Το 27,5% είναι απόφοιτες Γυμνασίου
- Ως προς την εργασιακή τους κατάσταση, σε σχέση με το εκπαιδευτικό επίπεδο του συνόλου των ωφελούμενων.

- Απόφοιτες Λυκείου, το 48,6%. Εξ' αυτών, το 52,0% άνεργες και από τις άνεργες το 55,5% μακροχρόνια άνεργες.
 - Απόφοιτες ΑΕΙ/ΑΤΕΙ ή/και με μεταπτυχιακό δίπλωμα, το 26,2%. Εξ' αυτών, το 41,6% άνεργες και από τις άνεργες το 42,9% μακροχρόνια άνεργες.
 - Απόφοιτες Γυμνασίου, το 9,6%. Εξ' αυτών, το 55% άνεργες και από τις άνεργες το 52,3% μακροχρόνια άνεργες.
- Ενδιαφέρον παρουσιάζει η ανάλυση των χαρακτηριστικών των ωφελούμενων με διπλή συμμετοχή στη συγκεκριμένη δράση «εναρμόνισης».
 - Πληθυσμός 180 άτομα (το 21,51% των ωφελούμενων). Όλες γυναίκες.
 - Το 52,2% άνεργες
 - Το 45,6% απασχολούμενες
 - Το 95,8% ηλικίας 35-54 ετών
 - Το 41,1% απασχολούμενες στον ιδιωτικό τομέα

1.4.3.2. Χαρακτηριστικά ωφελούμενων κατά την «έξοδο» από τις πράξεις (Συμβολή στο αποτέλεσμα των πράξεων / Δείκτης 10502)

- Πλήθος: 429, το 51,3% των συμμετεχόντων
- Γυναίκες: 99,8%
- Απασχολούμενοι: 79,7% αυτών που συνέβαλλαν στο αποτέλεσμα, ή το 83,8% των απασχολούμενων που συμμετείχαν στις πράξεις.
- Άνεργοι: 18,2% αυτών που συνέβαλλαν στο αποτέλεσμα, ή το 18,8% των ανέργων που συμμετείχαν στις πράξεις.
- Απασχολούμενοι στον ιδιωτικό τομέα: πλήθος 331.
 - Το 77,2% των συμβαλλόντων στο αποτέλεσμα των πράξεων
 - Το 86,9% των συμμετεχόντων που απασχολούνται στον ιδιωτικό τομέα

Σημείωση

Τα αναλυτικά στοιχεία των συμβαλλόντων στο αποτέλεσμα των πράξεων (της δράσης), αποτυπώνονται στον πίνακα Α.9β του παραρτήματος Α της παρούσας έκθεσης.

1.4.3.3. Βασικά συμπεράσματα

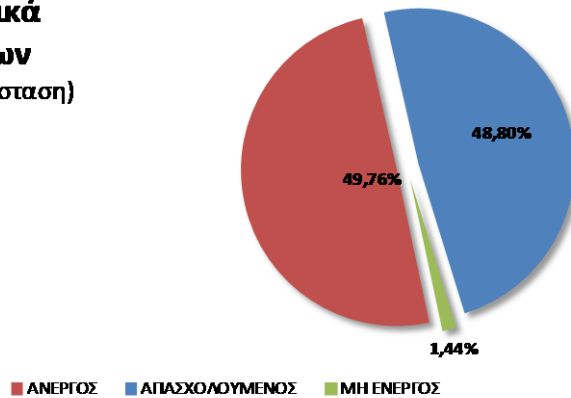
Τα κυριότερα συμπεράσματα από την σύνθεση των χαρακτηριστικών των ωφελούμενων και τη συμβολή τους στο αποτέλεσμα των πράξεων, πολύ συνοπτικά είναι τα εξής:

- α) Οι ωφελούμενοι που έχουν την ευθύνη φροντίδας ΑΜΕΑ, αποτελούν απειροελάχιστο ποσοστό στο σύνολο των ωφελούμενων (μόλις 0,36%).
- β) Η συντριπτική πλειονότητα των ωφελούμενων είναι γυναίκες (το 99,89%).

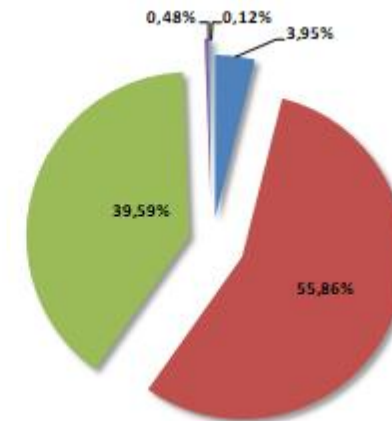
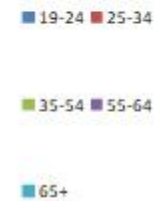
- γ) Επίσης, η συντριπτική πλειονότητα των ωφελομένων (το 98,45%) είναι οικονομικά ενεργοί, δηλαδή εντός της αγοράς εργασίας. Όθεν, η συγκεκριμένη παρέμβαση, δεν έχει διεισδύσει στους εκτός αγοράς εργασίας (άνδρες ή γυναίκες).
- δ) Πολύ μικρή συμμετοχή στη δράση (ωφελοόμενοι) από νοικοκυριά που δεν εργάζεται κανείς (18,3%).
- ε) Ελάχιστη συμμετοχή στη δράση, οι δικαιούχοι ΚΕΑ (4,9%).
- στ) Σχεδόν ισοκατανεμημένοι οι άνεργοι με τους απασχολούμενους ωφελομένους από τη δράση (48,7% οι απασχολούμενοι και 49,7% οι άνεργοι).
- ζ) Η μεγάλη πλειονότητα των ωφελομένων (68,5%) είναι απόφοιτοι Λυκείου ή Ανώτατης εκπαίδευσης.
- η) Η διπλή συμμετοχή στις πράξεις (αν εξαιρεθούν οι ελάχιστοι ωφελοόμενοι που φροντίζουν ΑΜΕΑ) είναι σχετικά μικρή (21,5%), γεγονός που δείχνει ότι, μεγαλώνει το πλήθος των μοναδικών ωφελομένων διαχρονικά της υλοποίησης της συγκεκριμένης δράσης.
- θ) Το αποτέλεσμα της δράσης (των πράξεων) είναι σχετικά χαμηλό (51,3%), με εστίαση κατά το μεγαλύτερο μέρος του, ως προς τη διατήρηση των θέσεων εργασίας (της τάξης του 80%) και όχι τόσο ως προς την κάλυψη των θέσεων εργασίας.
- ι) Εν κατακλείδι, η συγκεκριμένη δράση ως αποτέλεσμα «εστιάζει» στην εναρμόνιση της οικογενειακής και επαγγελματικής ζωής των απασχολούμενων στον ιδιωτικό τομέα, αλλά ως εκροή ισοκατανέμει την παρέμβασή της μεταξύ ανέργων και απασχολούμενων στον ιδιωτικό τομέα, ενώ δεν προσεγγίζει κατ' ελάχιστον τους μη οικονομικά ενεργούς, δηλαδή τους εκτός αγοράς εργασίας.

Στα διαγράμματα που αμέσως ακολουθούν, φαίνονται παραστατικά τα κυριότερα ευρήματα της ανάλυσης, εκ των οποίων εξήχθησαν τα παραπάνω συμπεράσματα.

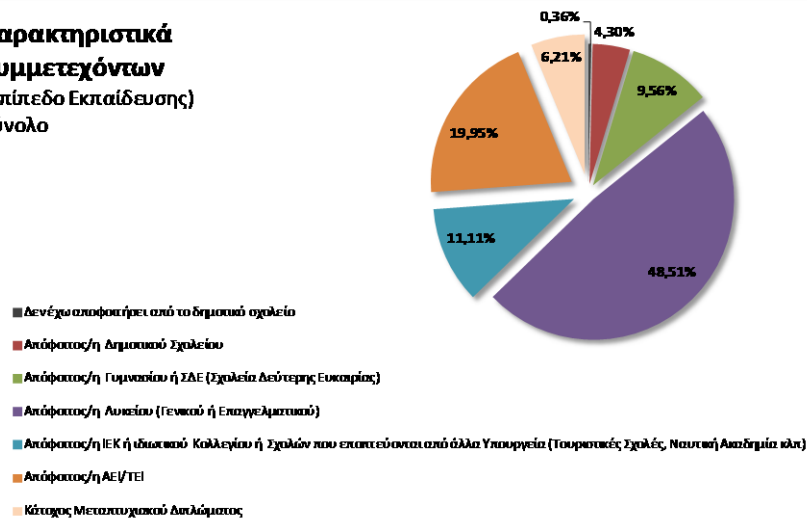
Χαρακτηριστικά Συμμετεχόντων (Εργασιακή Κατάσταση) Γυναίκες



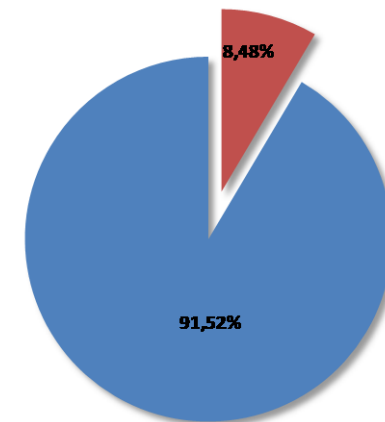
Χαρακτηριστικά Συμμετεχόντων Ηλικία



Χαρακτηριστικά Συμμετεχόντων (Επίπεδο Εκπαίδευσης) Σύνολο

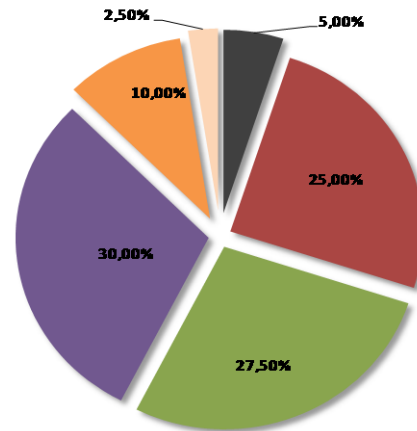


Χαρακτηριστικά Συμμετεχόντων (Νοικοκυριό χωρίς κανένα εργαζόμενο) Σύνολο



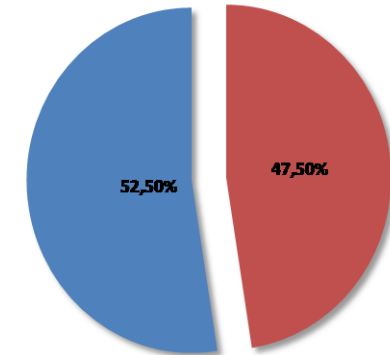
Χαρακτηριστικά Μεταναστών (Επίπεδο Εκπαίδευσης)

- Δεν έχω αποφοιτήσει από το δημοτικό σχολείο
- Απόφοιτος/η Δημοτικού Σχολείου
- Απόφοιτος/η Γυμνασίου ή ΣΔΕ (Σχολεία Δεύτερης Ευκαιρίας)
- Απόφοιτος/η Λυκείου (Γενικού ή Επαγγελματικού)
- Απόφοιτος/η ΑΕΙ/ΤΕΙ
- Κάτοχος Μεταπτυχιακού Διπλώματος

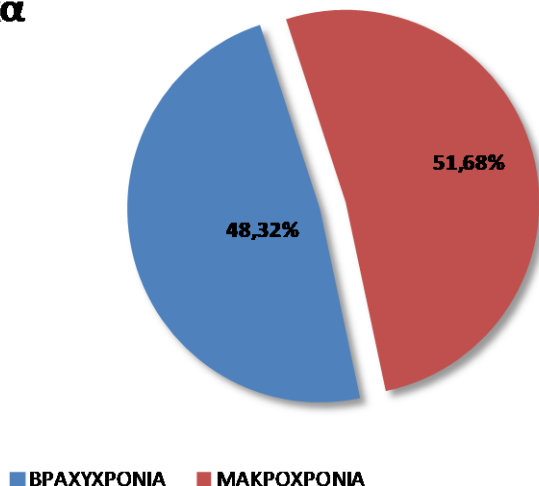


Χαρακτηριστικά Μεταναστών (Εργασιακή Κατάσταση)

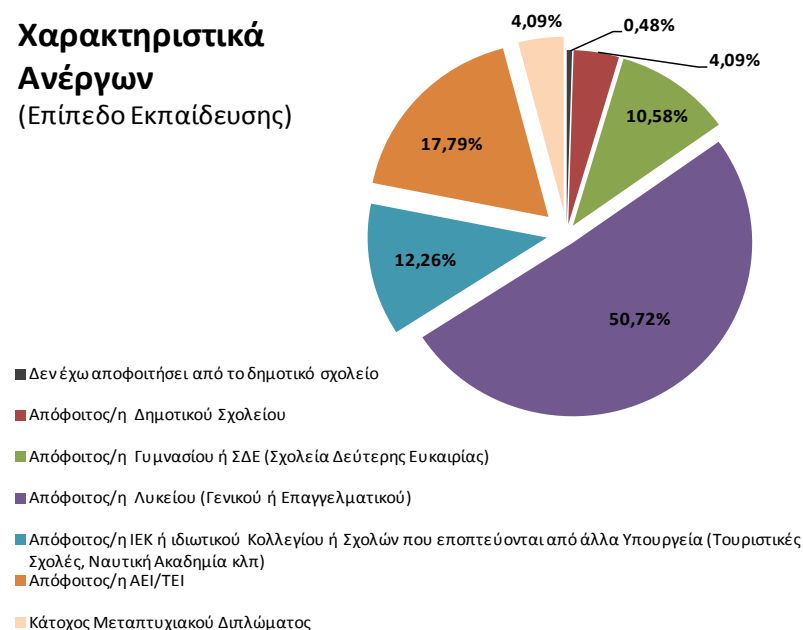
- ΑΝΕΡΓΟΣ
- ΑΠΑΣΧΟΛΟΥΜΕΝΟΣ



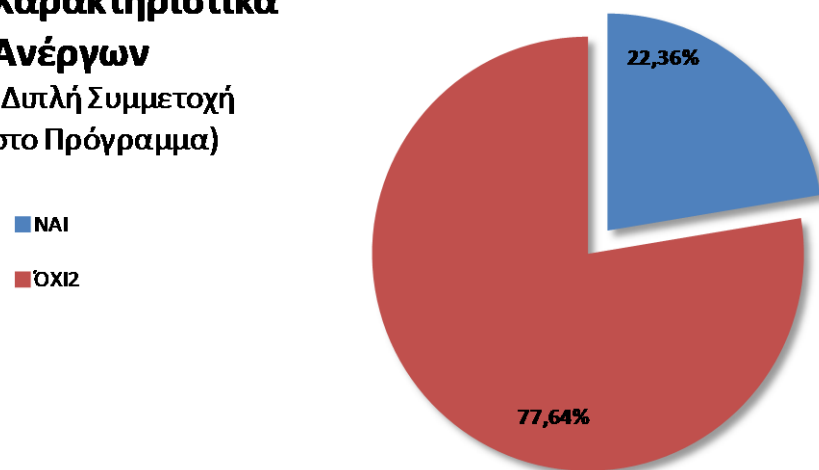
Χαρακτηριστικά Ανέργων (Μακροχρόνιοι/ Βραχυχρόνιοι)



Χαρακτηριστικά Ανέργων (Επίπεδο Εκπαίδευσης)

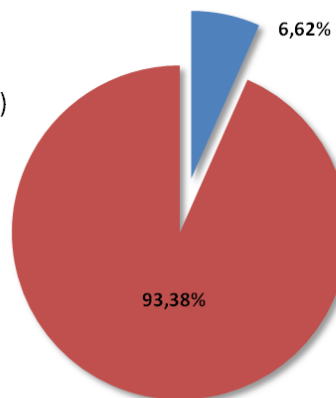


Χαρακτηριστικά Ανέργων (Διπλή Συμμετοχή στο Πρόγραμμα)



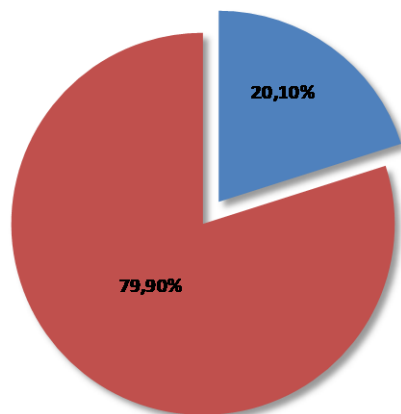
Χαρακτηριστικά Απασχολούμενων (Ιδιωτικός/Δημόσιος Τομέας)

- ΔΗΜΟΣΙΟΣ
- ΙΔΙΩΤΙΚΟΣ



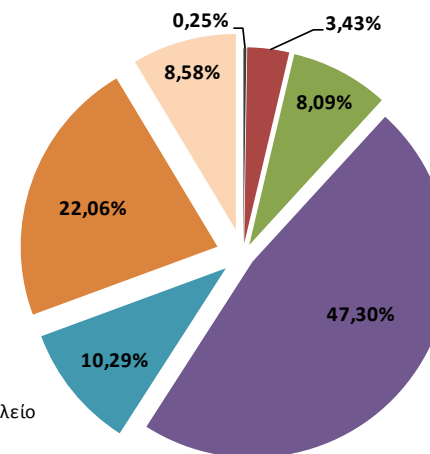
Χαρακτηριστικά Απασχολούμενων (Διτλή Συμμετοχή στο Πρόγραμμα)

- ΝΑΙ
- ΟΧΙ



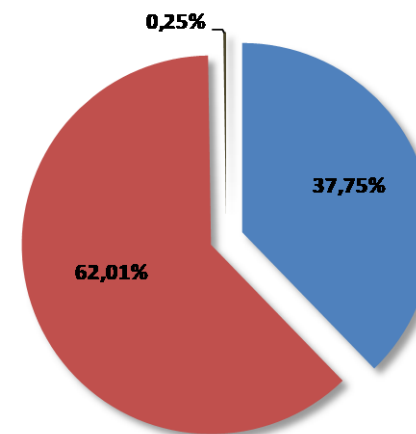
Χαρακτηριστικά Απασχολούμενων (Επίπεδο Εκπαίδευσης)

- Δεν έχω αποφοιτήσει από το δημοτικό σχολείο
- Απόφοιτος/η Δημοτικού Σχολείου
- Απόφοιτος/η Γυμνασίου ή ΣΔΕ (Σχολεία Δεύτερης Ευκαιρίας)
- Απόφοιτος/η Λυκείου (Γενικού ή Επαγγελματικού)
- Απόφοιτος/η ΙΕΚ ή ιδιωτικού Κολλεγίου ή Σχολών που εποπτεύονται από άλλα Υπουργεία (Τουριστικές Σχολές, Ναυτική Ακαδημία κλπ)
- Απόφοιτος/η ΑΕΙ/ΤΕΙ
- Κάτοχος Μεταπτυχιακού Διπλώματος



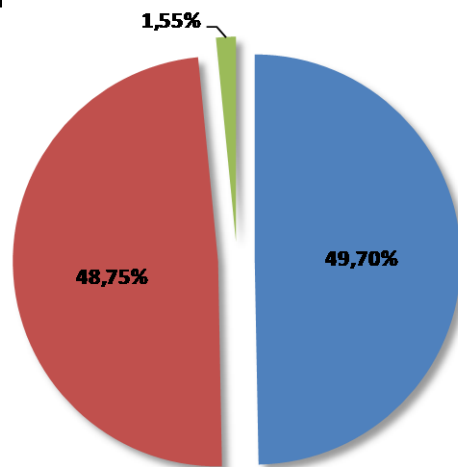
Χαρακτηριστικά Απασχολούμενων (Εργασιακή Σχέση)

- ΑΥΤΟΑΠΑΣΧΟΛΟΥΜΕΝΟΣ
- ΜΙΣΘΟΤΟΣ
- ΆΛΛΗ ΣΧΕΣΗ



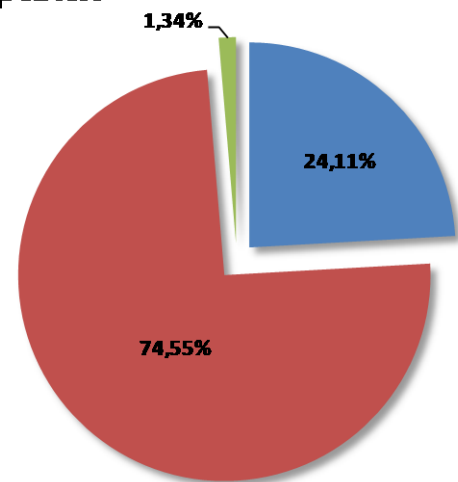
Συμμετέχοντες που συνέβαλαν στο αποτέλεσμα της 1ης πράξης (Εργασιακή Κατάσταση)

- ΑΝΕΡΓΟΣ
- ΑΠΑΣΧΟΛΟΥΜΕΝΟΣ
- ΜΗ ΕΝΕΡΓΟΣ



Συμμετέχοντες που συνέβαλαν στο αποτέλεσμα της 2ης πράξης (Εργασιακή Κατάσταση)

- ΑΝΕΡΓΟΣ
- ΑΠΑΣΧΟΛΟΥΜΕΝΟΣ
- ΜΗ ΕΝΕΡΓΟΣ



2. ΠΛΑΙΣΙΟ ΕΠΙΔΟΣΕΩΝ ΤΟΥ ΕΠ / ΒΑΘΜΟΣ ΕΠΙΤΕΥΞΗΣ ΚΑΙ ΕΠΙΤΕΥΞΙΜΟΤΗΤΑΣ ΤΩΝ ΣΤΟΧΩΝ ΤΟΥ ΠΛΑΙΣΙΟΥ ΕΠΙΔΟΣΗΣ

Οι βασικές αρχές και ορισμένα γενικά θέματα περί του πλαισίου επίδοσης των Επιχειρησιακών Προγραμμάτων και ιδιαίτερα των Περιφερειακών, αναφέρονται στα εξής:

- α) Το πλαίσιο επίδοσης λειτουργεί σε επίπεδο Άξονα Προτεραιότητας.
- β) Για να θεωρηθεί ότι επιτυγχάνονται οι στόχοι του πλαισίου επίδοσης, εφ' όσον είναι δύο δείκτες ανά Άξονα Προτεραιότητας, θα πρέπει να επιτυγχάνουν επίτευξη της τιμής στόχου κάθε δείκτη ίση ή μεγαλύτερη του 85%. Αν είναι περισσότεροι από δύο δείκτες ένας μόνο μπορεί να έχει τιμή επίτευξης μέχρι 75% της τιμής στόχου.
- γ) «Επιτρέπεται» η «μεταφορά» του Αποθεματικού Επίδοσης από Άξονα Προτεραιότητας που «αποτυγχάνει» σε άλλον Άξονα Προτεραιότητας του ίδιου Ταμείου που επιτυγχάνει τους στόχους του Πλαισίου Επίδοσης.
- δ) «Επιτρέπεται» η «μεταφορά» του Αποθεματικού Επίδοσης ανά Ταμείο ενός Επιχειρησιακού Προγράμματος που αποτυγχάνει στους στόχους του πλαισίου επίδοσης σε άλλο Επιχειρησιακό Πρόγραμμα που επιτυγχάνει τους αντίστοιχους στόχους του.
- ε) Από τα παραπάνω είναι εμφανές ότι, το Πλαίσιο Επίδοσης λειτουργεί ανταγωνιστικά μεταξύ των Επιχειρησιακών Προγραμμάτων κάθε κράτους – μέλους, όπως, εξ' άλλου είναι και η φιλοσοφία κανονιστικής θεσμοθέτησής του.
- στ) Το ενωσιακό θεσμικό (Κανονιστικό) και διοικητικό πλαίσιο που ρυθμίζει τα του Πλαισίου Επίδοσης των Επιχειρησιακών Προγραμμάτων της περιόδου 2014-2020, ως προς την επίτευξη των στόχων κατά τα αντίστοιχα ορόσημα, καθώς και για τις δυνατότητες τροποποίησης αυτών των στόχων είναι το εξής:
 - Το άρθρο 30 του Κ (ΕΕ) 1303/2013.
 - Το παράρτημα ΙΙ του Κ (ΕΕ) 1303/2013 και ιδιαίτερα η παράγραφος 5, ως προς τους όρους και προϋποθέσεις τροποποίησης των στόχων.
 - Τα άρθρα 4, 5 και 6 του Εφαρμοστικού Κανονισμού (ΕΕ) 215/2014, όπως τροποποιήθηκε με τον Κ (ΕΕ) 276/2018 ως προς την παράγραφο 3 του άρθρου 5.
 - Οι Κατευθυντήριες Οδηγίες της Ευρωπαϊκής Επιτροπής για το Πλαίσιο Επίδοσης κατά τον σχεδιασμό των Επιχειρησιακών Προγραμμάτων της περιόδου 2014-2020, σε σχέση με τις «πληροφορίες που πρέπει να καταγράφονται στα Πλαίσια Επίδοσης», προκειμένου να διασφαλίζεται ότι οι αντίστοιχοι στόχοι συμμορφώνονται με τις απαιτήσεις της παραγράφου 3 του παραρτήματος ΙΙ του Κ (ΕΕ) 1303/2013, όπως αναφέρεται στην παράγραφο 6 του άρθρου 5 του Κ (ΕΕ) 215/2014.Ακολουθώντας αυτές τις Οδηγίες, κατά τον σχεδιασμό των Επιχειρησιακών Προγραμμάτων, ως προς το Πλαίσιο Επίδοσης, δημιουργήθηκε το «πρόσθετο έγγραφο του Πλαισίου Επίδοσης», το οποίο συνόδευε τα Επιχειρησιακά Προγράμματα κατά την υποβολή τους. Στο συγκεκριμένο έγγραφο, για κάθε δείκτη του Πλαισίου Επίδοσης

γίνονταν αναφορά «περί μη επικύρωσης των εκτιμήσεων σε περίπτωση λανθασμένων υποθέσεων», κατά τη μεθοδολογία προσδιορισμού των στόχων του Πλαισίου Επίδοσης.

ζ) Σύμφωνα, επίσης, με το ενωσιακό / κανονιστικό πλαίσιο εφαρμογής των Επιχειρησιακών Προγραμμάτων (ΕΠ) της περιόδου 2014-2020, η Διαχειριστική Αρχή κάθε ΕΠ, είναι υπεύθυνη για τη διαχείριση του Επιχειρησιακού Προγράμματος, σύμφωνα με την αρχή της χρηστής δημοσιονομικής διαχείρισης [παράγραφος 1 του άρθρου 155 του Κ (ΕΕ) 1303/2013], όπως εξειδικεύεται αυτή η ευθύνη σε επί μέρους αρμοδιότητες / καθήκοντα στις παραγράφους 2 και 7 του ίδιου άρθρου.

Ως εκ τούτου, πέραν των αναφορών περί ορισμένων εξουσιών, μέσω εκτελεστικών πράξεων της Επιτροπής, ως προς τη διαχείριση των Προγραμμάτων, που αναφέρονται στις παραγράφους 8 και 10 του ίδιου άρθρου, η Διαχειριστική αρχή κάθε Προγράμματος, έχει αν όχι την αποκλειστική, την κύρια ευθύνη διαχείρισης και ως εκ τούτου, εξέλιξης της εφαρμογής του Επιχειρησιακού Προγράμματος.

Παρ' όλα αυτά, σύμφωνα με το θεσμοθετημένο εθνικό σύστημα διοίκησης και διαχείρισης των ΕΠ του ΕΣΠΑ και ειδικότερα με το Σύστημα Διαχείρισης και Ελέγχου (ΣΔΕ)²³, για το οποίο έχουν συμφωνήσει οι Υπηρεσίες της Επιτροπής, ή/και σύμφωνα με εγκυκλίους των αρμόδιων Υπουργείων για τον συντονισμό της εφαρμογής των ΕΠ 2014-2020, πέραν του ΣΔΕ, η διαχείριση των ΕΠ και ειδικότερα των ΠΕΠ, εξαρτάται σ' έναν υψηλό βαθμό για συγκεκριμένες δράσεις που δεσμεύουν σημαντικό μέρος του προϋπολογισμού κάθε ΠΕΠ.

η) Ειδικές συμφωνίες βελτίωσης των διαδικασιών διαχείρισης μεταξύ των αρμόδιων ελληνικών Υπηρεσιών, για τον συντονισμό των ΕΠ του ΕΣΠΑ και των αντίστοιχων Υπηρεσιών της Ευρωπαϊκής Επιτροπής περί του τρόπου εφαρμογής συγκεκριμένων δράσεων του ΕΣΠΑ 2014-2020, όπως για παράδειγμα η υποχρεωτική χρήση του ΠΣΚΕ (σε κεντρικό επίπεδο) για τις δράσεις Κρατικών Ενισχύσεων σε όλα τα ΕΠ (και στα ΠΕΠ). Οι πιθανές ή/και δεδομένες αδυναμίες έγκαιρης ανταπόκρισης από το Κράτος – Μέλος σ' αυτές τις συμφωνίες επηρέασαν αρνητικά την πρόοδο εφαρμογής δράσεων των ΠΕΠ (π.χ. δράσεις επιχειρηματικότητας).

θ) Από τα παραπάνω, είναι ευνόητο ότι ένα Περιφερειακό Πρόγραμμα διατρέχει κίνδυνο να απολέσει το αποθεματικό επίδοσης που του αναλογεί, όταν δεν επιτυγχάνει τους στόχους του Πλαισίου Επίδοσης, έστω κι αν αυτή η αποτυχία οφείλεται, εν μέρει ή εν όλω, σε άλλες αρχές (εθνικές κυρίως) οι οποίες θεσμικά ή/και διοικητικά επηρεάζουν, αν δεν προσδιορίζουν ή/και καθορίζουν, τους όρους εφαρμογής του ΠΕΠ.

ι) Οι κυριότερες εθνικές Αρχές, οι οποίες προσδιορίζουν ή/και καθορίζουν θεσμικά ή/και διοικητικά τους όρους/διαδικασίες και εξ' αυτών, εν πολλοίς, τη πρόοδο εφαρμογής των ΠΕΠ, είναι οι παρακάτω με τις αντίστοιχες ρυθμίσεις οι οποίες, είτε ορίζονται ρητά στο θεσμικό/διοικητικό πλαίσιο διαχείρισης και υλοποίησης των ΠΕΠ, είτε εφαρμόζονται «εθιμικά» ή λειτουργικά/πρακτικά κατά την εφαρμογή των ΠΕΠ.

²³ ΥΑ υπ' αριθμ. 81986 / ΕΥΘΥ / 712/31-07-2015 (ΦΕΚ Β' 1822), όπως τροποποιήθηκε και αντικαταστάθηκε με την ΥΑ υπ' αριθμ. 11042 / ΕΥΘΥ / 1020/20-10-2016, βάσει του ν. 4314/2014.

Λαμβάνοντας υπ' όψη τα παραπάνω και όσον αφορά στο Πλαίσιο Επίδοσης του ΕΠ «Βόρειο Αιγαίο» 2014 – 2020, η πρόοδος επίτευξης των δεικτών του Πλαισίου Επίδοσης διαφοροποιείται σημαντικά, τόσο μεταξύ των Άξονων Προτεραιότητας, όσο και εντός κάθε Άξονα Προτεραιότητας. Είναι γεγονός ότι, η καθυστέρηση ενεργοποίησης ορισμένων δράσεων του Προγράμματος και ως εκ τούτων, η καθυστέρηση έναρξης της υλοποίησής του, έχει συμβάλει σημαντικά στον χαμηλό βαθμό / επίπεδο επίτευξης των στόχων ορισμένων δεικτών εκρών ή/και ΒΣΥ και στον F100 του Πλαισίου Επίδοσης σε τρεις (3) από τους πέντε (5) Άξονες Προτεραιότητας του ΕΠ, που συμμετέχουν στο Πλαίσιο Επίδοσης του ΕΠ. Σε γενικές γραμμές, μόνο ο ΑΠ1 παρουσιάζει ιδιαίτερα αρνητική εικόνα σε όλους τους δείκτες του, ενώ οι άλλοι δύο διατρέχουν κίνδυνο να χάσουν το αποθεματικό επίδοσης, κυρίως από τον δείκτη F100, αλλά και από έναν ή δύο δείκτες εκρών. Από αυτούς τους Άξονες Προτεραιότητας που εμφανίζουν χαμηλούς βαθμούς επίτευξης ορισμένων στόχων τους, ο ένας (ΑΠ2α) συγχρηματοδοτείται από το ΕΚΤ και από την επίδοσή του εξαρτάται το σύνολο του αποθεματικού επίδοσης του συγκεκριμένου Ταμείου στο ΕΠ, ενώ ο δεύτερος είναι ο ΑΠ3, ο οποίος συγχρηματοδοτείται από το ΕΤΠΑ.

Αναλυτικότερα στοιχεία ανά Άξονα Προτεραιότητας παρουσιάζονται αμέσως πιο κάτω.

2.1. ΤΟ ΠΛΑΙΣΙΟ ΕΠΙΔΟΣΗΣ ΑΝΑ ΑΞΟΝΑ ΠΡΟΤΕΡΑΙΟΤΗΤΑΣ

Πιο συγκεκριμένα ανά Άξονα Προτεραιότητας, η εικόνα ως προς το βαθμό επίτευξης των στόχων του Πλαισίου Επίδοσης και την επιτευξιμότητά τους στα δύο χρονικά ορόσημα (2018 και 2023), κυρίως στο χρονικό ορόσημο του 2018, παρουσιάζεται αμέσως πιο κάτω, με βάση τα σχετικά στοιχεία του πίνακα Β.1 του παραρτήματος Β της παρούσας έκθεσης. Όσον αφορά, ιδιαίτερα, στον οικονομικό δείκτη F100 οι εκτιμήσεις επίτευξής του, με ορόσημο το 2018, προέρχονται από τις εκτιμήσεις δαπανών μέχρι και το τέλος του 2018, στο υποκεφάλαιο 1.2.2.2 του κεφαλαίου περί της επιτευξιμότητας των χρηματοοικονομικών στόχων του ΕΠ, στην προηγούμενη ενότητα της παρούσας έκθεσης.

2.1.1. Άξονας Προτεραιότητας 1

Ο συγκεκριμένος Άξονας Προτεραιότητας δεσμεύει το 14,87% του προϋπολογισμού του ΕΠ που συγχρηματοδοτείται από το ΕΤΠΑ. Στο πλαίσιο επίδοσης του ΑΠ1 συμμετέχουν τρεις δείκτες, ένας κοινός δείκτης εκρών (CO2), ένας Βασικού Σταδίου Υλοποίησης (Κ206: αριθμός συμβάσεων) και ο οικονομικός (F100), που αναφέρεται σε πιστοποιημένες δαπάνες. Ο κοινός δείκτης εκρών συνδέεται με το 65,63% του προϋπολογισμού του Άξονα Προτεραιότητας.

Με δεδομένο ότι, ο Άξονας Προτεραιότητας παρέμεινε σχεδόν ανενεργός μέχρι και τον Δεκέμβριο 2017 και η μοναδική ουσιαστική υλοποίηση του μέχρι το τέλος Μαΐου 2018, ήταν η ένταξη μιας πράξης κρατικής ενίσχυσης ύψους 1,25 εκατ. € και τον Δεκέμβριο του περασμένου έτους, εντάχθηκε η συμμετοχή του στο χρηματοδοτικό μέσο / εργαλείο ΤΕΠΙΧ II, ο βαθμός εφαρμογής του είναι πολύ χαμηλός, σχεδόν μηδενικός. Ως εκ τούτου, οι στόχοι και των τριών

δεικτών που συμμετέχουν στο πλαίσιο επίδοσης του Άξονα Προτεραιότητας απέχουν σημαντικά από τα αντίστοιχα στοιχεία εφαρμογής του Άξονα Προτεραιότητας, τα οποία συμβάλλουν στην επίτευξη τους.

Επιπρόσθετα, ακόμα και στο στάδιο ενεργοποίησης του Άξονα Προτεραιότητας, υπό την έννοια των προσκλήσεων προς δυνητικούς δικαιούχους, αν εξαιρεθεί η πρόσκληση προς το ΤΕΠΙΧ ΙΙ, τον Δεκέμβριο 2017, προϋπολογισμού 8,0 εκατ.€, η οποία μετουσιώθηκε άμεσα σε ένταξη και σύμβαση, με αντίστοιχες δαπάνες 2,0 εκατ. €, στο πλαίσιο του Άξονα Προτεραιότητας εκδόθηκαν και δημοσιεύθηκαν πέντε (5) προσκλήσεις, μέχρι το πρώτο εξάμηνο του 2018, αθροιστικού προϋπολογισμού που αντιπροσωπεύει το 20,8% του προϋπολογισμού του. Αυτή η εικόνα του ΑΠ1, ως προς την ενεργοποίησή του και κατ' ακολουθία ως προς την υλοποίησή του / εφαρμογή του έχει δημιουργηθεί μέχρι το Μάιο του 2018, παρά του γεγονότος ότι η ΕΥΔ του ΕΠ εξειδίκευσε δράσεις συνολικού προϋπολογισμού της τάξης των 33,3 εκατ. € (το 83,4% του προϋπολογισμού του ΑΠ), αλλά δεν κατέστη δυνατόν να μετουσιωθούν σε αντίστοιχες προσκλήσεις προς δυνητικούς δικαιούχους.

Οι παράγοντες / αιτίες αυτής της καθυστέρησης ενεργοποίησης και υλοποίησης του συγκεκριμένου Άξονα Προτεραιότητας είναι οι εξής:

- α) Η κυριότερη αιτία / παράμετρος καθυστέρησης εφαρμογής του μεγαλύτερου (χρηματοδοτικά) μέρους του ΑΠ1 (πάνω από το 80% του προϋπολογισμού του) ήταν, μέχρι και το τέλος του 2017, η αναγκαστική χρήση του κεντρικά λειτουργούντος ΠΣΚΕ για όλες τις δράσεις κρατικών ενισχύσεων του συγκεκριμένου ΑΠ. Τον Ιανουάριο 2018, με την υπ' αριθμ. 8217/ΕΥΚΕ 100/23-01-2018 «εγκύκλιο» του Αναπληρωτή Υπουργού Οικονομίας, εδόθηκε η δυνατότητα εφαρμογής (αξιολόγησης και παρακολούθησης) μικρής κλίμακας προσκλήσεων εκτός ΠΣΚΕ.
- β) Μια άλλη αιτία / παράμετρος καθυστέρησης εφαρμογής δράσεων κρατικών ενισχύσεων στο πλαίσιο του ΑΠ1 ήταν και η έλλειψη ικανού Περιφερειακού ΕΦΔ κρατικών ενισχύσεων. Μια περίπου διετή προσπάθεια συντονισμού όλων των ΠΕΠ, από την ΕΑΣ, για εξασφάλιση ικανού / κατάλληλου Περιφερειακού ΕΦΔ κρατικών ενισχύσεων απέβη άκαρπη, με αποτέλεσμα να «απωλεσθούν» περίπου δύο (2) έτη ως προς την έναρξη εφαρμογής κρατικών ενισχύσεων στο ΕΠ «Βόρειο Αιγαίο», όπως και σε όλα τα ΠΕΠ. Το γεγονός όμως αυτό, αφ' ενός δεν ήταν αποκλειστική ευθύνη κεντρικών Αρχών (ΕΑΣ), αφ' ετέρου υπήρχε λύση με ανάθεση αρμοδιοτήτων ΕΦΔ στη ΔΙΑΠ Περιφέρειας Βορείου Αιγαίου, με παράλληλη υποστήριξή της από ορκωτούς ελεγκτές και ειδικούς εμπειρογνώμονες.
- γ) Πέραν των δύο (2) παραπάνω παραγόντων σημαντικής καθυστέρησης έναρξης ενεργοποίησης και υλοποίησης του ΑΠ1 και κυρίως του Θεματικού Στόχου 3, ο οποίος δεσμεύει το 68,75% του προϋπολογισμού του ΑΠ1, για την πλήρη εφαρμογή του ΑΠ1, απαιτήθηκε να εκπληρωθούν σε εθνικό επίπεδο δύο (2) θεματικές αιρεσιμότητες και μια (1) σε περιφερειακό επίπεδο, οι οποίες αφορούν στους Θεματικούς Στόχους 1 & 2.

- Η σε περιφερειακό επίπεδο αιρεσιμότητα (Τ.01.1) αφορούσε στην «Τελική διαμόρφωση και εξειδίκευση της στρατηγικής RIS3 της Περιφέρειας Βορείου Αιγαίου», με τελικό στάδιο εκπλήρωσης την «έγκριση προγράμματος δράσης RIS3 από αρμόδιο όργανο». Αυτή εκπληρώθηκε στις 15/12/2015 (ένα έτος μετά την έγκριση του ΕΠ), ή έξι (6) μήνες από την 1η συνεδρίαση της Επιτροπής Παρακολούθησης του ΕΠ «Βόρειο Αιγαίο».
- Η πρώτη (1η) σε εθνικό επίπεδο αιρεσιμότητα (Τ.01.2), για τις «υποδομές έρευνας και καινοτομίας», με τελικό στάδιο εκπλήρωσης είναι η «έγκριση ενός πολυετούς ενδεικτικού σχεδίου προϋπολογισμού και ιεράρχησης των προτεραιοτήτων για τις επενδύσεις». Αυτή εκπληρώθηκε στις 21/02/2017 [38 μήνες μετά την έγκριση του ΕΠ, ή είκοσι (20) μήνες από την 1η συνεδρίαση της Επιτροπής Παρακολούθησης του ΕΠ].
- Η δεύτερη (2η) σε εθνικό επίπεδο αιρεσιμότητα (Τ.02.1) αφορούσε στη «ψηφιακή ανάπτυξη», με τελικό στάδιο εκπλήρωσης τη «θεσμοθέτηση απλοποιημένου πλαισίου υλοποίησης έργων ΤΠΕ στο σύνολο του κύκλου τους». Αυτή εκπληρώθηκε στις 23/03/2017 [τριάντα εννέα (39) μήνες μετά την έγκριση του ΕΠ, ή είκοσι ένα (21) μήνες από την 1η συνεδρίαση της Επιτροπής Παρακολούθησης του ΕΠ].

Σύμφωνα με τα παραπάνω, αν θεωρηθεί ότι διευθετήθηκαν πλέον τα ζητήματα που κατέστησαν ανενεργό τον Άξονα Προτεραιότητας για ιδιαίτερα μεγάλο χρονικό διάστημα, ακόμα και αν άμεσα η ΔΙΑΠ Βορείου Αιγαίου αναλάβει ευθύνες / αρμοδιότητες ΕΦΔ κρατικών ενισχύσεων, η επίτευξη των στόχων των δεικτών του Πλαισίου Επίδοσης, ιδιαίτερα εκείνων με ορόσημο το τέλος του έτους 2018, καθίσταται από πολύ δύσκολη έως αδύνατη, για δύο λόγους οι οποίοι λειτουργούν από κοινού.

Ο πρώτος είναι ότι το διάστημα που απομένει μέχρι το τέλος του έτους 2018 είναι πολύ μικρό, τόσο για την επίτευξη του στόχου του δείκτη εκρών CO₂, όταν απαιτείται η ολοκλήρωση πενήντα πέντε (55) επενδυτικών σχεδίων εντός ολίγων μηνών, σύμφωνα με τις διατάξεις του Κ(ΕΕ) 215/2014, όσο και για την επίτευξη του στόχου του δείκτη Κ206, ο οποίος αναφέρεται σε 150 υπογεγραμμένες συμβάσεις κρατικών ενισχύσεων. Ο δεύτερος λόγος είναι ότι, σε πολύ μεγαλύτερο βαθμό είναι ανέφικτη η επίτευξη του δείκτη F100, όταν αυτή αναφέρεται σε 11,00 εκατ.€ πιστοποιημένες από την ΕΕ δαπάνες.

Ως εκ τούτων, προκειμένου να υπάρξει δυνατότητα ή έστω πιθανότητα εξασφάλισης του αποθεματικού επίδοσης που αντιστοιχεί στο συγκεκριμένο Άξονα Προτεραιότητας είναι απαραίτητη η παράλληλη διευθέτηση ορισμένων ζητημάτων, ως πλέγμα ενεργειών, όπως:

- i. Η ένταξη στο ΕΠ στο πλαίσιο του ΑΠ1 επενδυτικών σχεδίων που υποβλήθηκαν από επιχειρήσεις της Περιφέρειας Βορείου Αιγαίου προς χρηματοδότηση στο πλαίσιο εφαρμογής του τομειακού ΕΠΑΝΕΚ και αξιολογήθηκαν θετικά, αλλά δεν εντάχθηκαν στο ΕΠΑΝΕΚ λόγω έλλειψης δυνατότητας χρηματοδότησης.
- ii. Η τροποποίηση των δεικτών και των στόχων τους που συμμετέχουν στο πλαίσιο επίδοσης του ΑΠ1, και κυρίως η τιμή στόχος του δείκτη F100 στο πλαίσιο εφαρμογής των

αναφερόμενων στο παράρτημα ΙΙ του Κ (ΕΕ) 1303/2013. Συγκεκριμένα, αφ' ενός όσον αφορά στην διαφοροποίηση των προϋποθέσεων επί των οποίων υπολογίσθηκαν οι τιμές στόχοι των δεικτών του πλαισίου επίδοσης, αφ' ετέρου αναφορικά με τις μεγάλες καθυστερήσεις ενεργοποίησης και υλοποίησης του ΑΠ από εξωγενείς προς την λειτουργία της ΕΥΔ του ΕΠ παράγοντες.

2.1.2. Άξονας Προτεραιότητας 2α

Η ιδιαίτερη σημασία του ΑΠ2α ως προς το πλαίσιο επίδοσης του ΕΠ, έχει ήδη αναφερθεί προηγουμένως. Επίσης έχει ήδη αναφερθεί η ιδιαιτερότητα της εικόνας επίτευξης των στόχων των δεικτών εκρών που συμμετέχουν στο πλαίσιο επίδοσης του συγκεκριμένου Άξονα Προτεραιότητας, η οποία οφείλεται σχεδόν αποκλειστικά στην τροποποίηση των δεικτών του ΑΠ και του πλαισίου επίδοσης κατά την πρόσφατη 1η Αναθεώρηση του Προγράμματος. Συγκεκριμένα, ενώ συμμετέχει στο πλαίσιο επίδοσης σημαντικός αριθμός δεικτών εκρών, σύμφωνα με τα στοιχεία του πίνακα Β.1 του παραρτήματος Β της παρούσας έκθεσης, φαίνεται ότι οι τιμές στόχοι και των τριών (3) εκ των τεσσάρων (4) δεικτών εκρών για το ορόσημο του έτους 2018, επιτυγχάνονται βάσει του αντίστοιχου βαθμού επίτευξης των στόχων αυτών των δεικτών μέχρι το τέλος του 2017. Θα πρέπει δε να επισημανθεί ότι, παρά τους τέσσερεις (4) δείκτες εκρών που συμμετέχουν στο πλαίσιο επίδοσης του Άξονα Προτεραιότητας, αυτοί συνδέονται και εκφράζουν το 52,80% του προϋπολογισμού του ΑΠ.

Εκεί που εμφανίζεται έντονο πρόβλημα επίτευξης των στόχων με ορόσημο το έτος 2018 είναι, αφ' ενός στον κοινό δείκτη εκρών CO01, αφ' ετέρου στον πέμπτο δείκτη (τον οικονομικό) F100 του πλαισίου επίδοσης. Η τιμή στόχος του δείκτη F100 είναι ανέφικτο να επιτευχθεί μέχρι το τέλος του έτους 2018, όταν οι δαπάνες του Άξονα Προτεραιότητας είναι το 45,25% και ο προϋπολογισμός ενταγμένων πράξεων μέχρι το 88,6% της τιμής στόχου του συγκεκριμένου δείκτη με ορόσημο το τέλος του 2018, βάσει της υλοποίησης μέχρι 1^η/6/2018. Το ανέφικτο της επίτευξης αυτού του στόχου οφείλεται και στο γεγονός ότι οι συγκεκριμένες πράξεις που έχουν ενταχθεί στο ΕΠ στο πλαίσιο του ΑΠ2α δημιουργούν σταθερές μεν, μικρού ύψους δε, δαπάνες ανά μήνα. Όσον αφορά στην επιτευξιμότητα της τιμής στόχο του κοινού δείκτη εκρών CO01, αυτή είναι ιδιαίτερα επισφαλής, αν δεν ενεργοποιηθούν άμεσα διαδικασίες ενεργητικών πολιτικών απασχόλησης, στο πλαίσιο κυρίως της Επενδυτικής Προτεραιότητας 9i.

Επίσης η επίτευξη των στόχων του πλαισίου επίδοσης μέχρι το τέλος Μαΐου 2018 είναι πολύ χαμηλού βαθμού σε σχέση με το ορόσημο του έτους 2023, για έναν (1) από τους πέντε (5) δείκτες και συγκεκριμένα για τον οικονομικό δείκτη F100. Αντίθετα, οι υπόλοιποι δείκτες εκρών του ΑΠ που συμμετέχουν στο Πλαίσιο Επίδοσης, όχι μόνο δεν αντιμετωπίζουν πρόβλημα επίτευξης των στόχων τους αλλά υπερβαίνουν ή / και είναι πολύ πλησίον στους στόχους τόσο του 2018, όσο και του 2023. Άρα, φαίνεται ότι, η επίτευξη των τιμών στόχων του δείκτη F100 είναι το κυρίαρχο πρόβλημα του Πλαισίου Επίδοσης του ΑΠ2α.

Οι αιτίες / παράγοντες που έχουν συμβάλλει σ' αυτήν την εικόνα επίτευξης των τιμών στόχων του δείκτη F100, με κίνδυνο, έως και βεβαιότητα, μη επίτευξης (με μεγάλη αρνητική απόκλιση) του στόχου του στο ορόσημο του έτους 2018, αλλά και ενδεχομένως στο ορόσημο του 2023, είναι οι εξής:

α) Υπάρχει μεγάλη εξάρτηση της εφαρμογής του ΑΠ (κυρίως για τον ΘΣ9, ο οποίος δεσμεύει το 95% του προϋπολογισμού του ΑΠ) από τις Αρχές / Φορείς εθνικών πολιτικών, μέσω:

- Εξειδίκευση των πολιτικών (κατά κύριο λόγο τομέας πολιτικής Υγείας).
- Εξειδίκευση πολιτικών και τρόπος εφαρμογής τους από το Υπουργείο Εργασίας (Τομέας Κοινωνικής Ένταξης).

β) Παράλληλα υπήρξαν και συνεχίζουν να υπάρχουν μεγάλες καθυστερήσεις στην εξειδίκευση των εθνικών πολιτικών κοινωνικής ένταξης και αντιμετώπιση της φτώχειας που χρηματοδοτούνται από το ΠΕΠ, από τις επιτελικές δομές των αρμόδιων Υπουργείων. Σε πολλές δε περιπτώσεις ο σχεδιασμός των Εθνικών Πολιτικών σε επίπεδο Περιφέρειας, είτε είναι μαξιμαλιστικός, είτε αφορά σε ανώριμες διοικητικά και τεχνικά αντίστοιχες δράσεις, **είτε / και δεν καλύπτει το σύνολο της προγραμματικής περιόδου.**

γ) Επιπρόσθετα, οι αυτοδεσμεύσεις που τέθηκαν στο ΕΠ «Βόρειο Αιγαίο», όπως και σε όλα τα Περιφερειακά Προγράμματα, μέσω του ΕΣΠΑ/ΣΕΣ, υπό μορφή «Περιφερειακών Αιρεσιμοτήτων», συνέβαλλαν στην καθυστέρηση έναρξης ενεργοποίησης και υλοποίησης σημαντικά μεγάλου μέρους του ΑΠ2α. Οι δύο (2) κύριες αυτοδεσμεύσεις ήταν οι εξής:

- Εκπόνηση Περιφερειακής Στρατηγικής Κοινωνικής Ένταξης (ΠεΣΚΕ), ως «εξειδίκευση» της Εθνικής Στρατηγικής Κοινωνικής Ένταξης, η οποία, σημειωτέον, δεν υφίστατο.
- Δημιουργία και λειτουργία Περιφερειακού Μηχανισμού Διάγνωσης Αναγκών της Αγοράς Εργασίας ή εκπόνηση μελέτης διάγνωσης των αναγκών της Περιφερειακής Αγοράς Εργασίας.

Οι δύο (2) προαναφερόμενες αποδεσμεύσεις του ΕΠ, με δεδομένες και τις αναγκαίες διοικητικές διαδικασίες έγκρισης τους από το Περιφερειακό Συμβούλιο, συνέβαλλαν στην καθυστέρηση δυνατότητας έναρξης της ενεργοποίησης και υλοποίησης του ΑΠ2α περισσότερο από ένα (1) έτος από την έγκριση του ΕΠ, ή έξι (6) μήνες από την 1η συνεδρίαση της Επιτροπής Παρακολούθησης του ΕΠ.

Θα πρέπει όμως να επισημανθεί ότι αυτές οι αυτοδεσμεύσεις και οι αναγκαίες διαδικασίες εκπλήρωσης των αυτοδεσμεύσεων, ήταν γνωστές από τον σχεδιασμό του ΕΠ και ως εκ τούτου, θεωρητικά τουλάχιστον, ελήφθησαν υπ' όψη κατά την στοχοθεσία των δεικτών του Πλαισίου Επίδοσης. Ενδεχομένως, όμως, να μην ήταν δυνατόν να εκτιμηθούν οι καθυστερήσεις επί των διαδικασιών διαβούλευσης και έγκρισης αυτών των μελετών από τα αρμόδια όργανα.

δ) Ένας άλλος παράγοντας μεγάλων καθυστερήσεων ενεργοποίησης και εφαρμογής δράσεων του ΑΠ2α, ήταν και συνεχίζει να είναι η σύγχυση / ασάφεια και οι επί μακρόν διαβουλεύσεις της ΕΥΔ ΕΠ Περιφέρειας Βορείου Αιγαίου, όπως και των περισσότερων ΕΥΔ ΠΕΠ με την

ΕΥΚΕ, περί καθεστώτων κρατικών ενισχύσεων στις δράσεις κατάρτισης εργαζομένων (Επενδυτική Προτεραιότητα 8ν) και κατάρτισης μακροχρόνια ανέργων, στο πλαίσιο της Επενδυτικής Προτεραιότητας 9ι.

Επαναλαμβάνεται ότι, από τα παραπάνω στοιχεία είναι εμφανές ότι, το μέγιστο πρόβλημα του ΑΠ ως προς το πλαίσιο επίδοσης με ορόσημο το έτος 2018 είναι ο κίνδυνος μη επίτευξης του στόχου του δείκτη F100, έστω και κατά 75%, όπως και ο κίνδυνος μη επίτευξης της τιμής στόχο του δείκτη CO01, αν δεν διευθετηθεί άμεσα το ζήτημα κρατικών ενισχύσεων για δράσεις κατάρτισης ανέργων και μάλιστα μακροχρόνια ανέργων. Παράλληλα, γεννάται ζήτημα για την επίτευξη του στόχου του δείκτη εκρών με κωδικό 05502, με ορόσημο το έτος 2023, κυρίως λόγω υπερεκτίμησης ή / και αναγκαστικά, για να καλυφθεί η απαίτηση σύνδεσης των δεικτών εκρών του Πλαισίου Επίδοσης με πάνω από το 50% του προϋπολογισμού του ΑΠ2α. Επίσης, με τα σημερινά δεδομένα (Ιούνιος 2018), φαίνεται πρόβλημα και για το στόχο του δείκτη F100 για το 2023, για το οποίο, όμως, υπάρχουν σημαντικά περιθώρια διευθέτησής του.

Προκειμένου να υπάρξει κάποια πιθανότητα προσέγγισης του στόχου του δείκτη F100, με ορόσημο το 2018, απαιτείται:

- i) Η άμεση κατά το δυνατόν, ένταξη και υλοποίηση πράξεων σημαντικού προϋπολογισμού, για μεγάλο πλήθος άμεσα ωφελούμενων και με δυνατότητα δημιουργίας ικανού μεγέθους δαπανών εντός του έτους 2018 (π.χ. κατάρτιση μακροχρόνια ανέργων στο πλαίσιο της Επενδυτικής Προτεραιότητας 9ι, ή/και κατάρτιση εργαζομένων στο πλαίσιο της Επενδυτικής Προτεραιότητας 8ν).
- ii) Τροποποίηση της τιμής στόχο του δείκτη F100, στο πλαίσιο εφαρμογής των αναφερόμενων στο παράρτημα II του Κ (ΕΕ) 1303/2013, με δεδομένο ότι, διαφοροποιήθηκαν οι προϋποθέσεις επί των οποίων υπολογίσθηκε η τιμή στόχος του συγκεκριμένου δείκτη κατά το σχεδιασμό του ΕΠ, όπως τεκμηριώνεται σε επόμενο μέρος της παρούσας ενότητας της αξιολόγησης.

2.1.3. Άξονας Προτεραιότητας 2β

Ο ΑΠ2β είναι ο μικρότερος σε προϋπολογισμό Άξονας Προτεραιότητας του ΕΠ και ως εκ τούτου, δεσμεύει το μικρότερο μεν μέρος του προϋπολογισμού του ΕΠ που συγχρηματοδοτείται από το ΕΤΠΑ, πολύ πλησίον δε του τρίτου σε σειρά, από πλευράς προϋπολογισμού, κύριου Άξονα Προτεραιότητας του ΕΠ. Με αυτό ως δεδομένο, η συμβολή του στην εξασφάλιση του αποθεματικού επίδοσης του ΕΤΠΑ, για το Πρόγραμμα έχει σχετικά μικρό, αλλά όχι «ευκαταφρόνητο» ειδικό βάρος. Σε κάθε περίπτωση, όμως, από την επίτευξη ή μη των στόχων του, ως προς το πλαίσιο επίδοσης με ορόσημο το 2018, εξαρτάται η εξασφάλιση αποθεματικού επίδοσης από το ΕΤΠΑ ύψους 1,85 εκατ.€ Κοινωνική Συνδρομή, με αντίστοιχη συγχρηματοδοτούμενη Δημόσια Δαπάνη 2,3 εκατ. €

Έχοντας υπ' όψη τα προαναφερόμενα, από τον πίνακα Β.1 του παραρτήματος Β της παρούσας έκθεσης, φαίνεται ότι, ο συγκεκριμένος Άξονας Προτεραιότητας συμμετέχει στο πλαίσιο επίδοσης του Προγράμματος με έξι (6) δείκτες, εκ των οποίων οι δύο (2) κοινοί δείκτες εκρών, τρεις (3) Ειδικού Σταδίου Υλοποίησης (αριθμός συμβάσεων) και ο οικονομικός F100. Οι δύο (2) κοινοί δείκτες εκρών συνδέονται με το 79,75% του προϋπολογισμού του ΑΠ.

Σημείωση

Ως προς τη διάρθρωση των δεικτών του ΑΠ2β που συμμετέχουν στο Πλαίσιο Επίδοσης του ΕΠ, ερωτήματα γεννώνται για την χρήση τριών (3) δεικτών Βασικού Σταδίου Υλοποίησης (ΒΣΥ), εφ' όσον δεν απαιτείτο η χρήση αυτών των δεικτών, για κάλυψη του 50% του προϋπολογισμού του ΑΠ2β με δείκτες του Πλαισίου Επίδοσης, όταν μάλιστα οι δείκτες CO35 και CO36 συνδέονται με το 79,75% του προϋπολογισμού του ΑΠ. Ως εκ τούτου, είναι εμφανές ότι πρόκειται περί λάθους στην επιλογή των συγκεκριμένων δεικτών.

Έχοντας ως δεδομένα τα παραπάνω και ανεξάρτητα από τα ερωτήματα που γεννώνται επί του σχεδιασμού του ΕΠ ως προς το πλαίσιο επίδοσης του ΑΠ2β, σύμφωνα με τα στοιχεία του πίνακα Β.1 του Παραρτήματος Β, ο βαθμός επίτευξης των τιμών στόχου των δεικτών του πλαισίου επίδοσης κατά το στάδιο ένταξης πράξεων στον Άξονα Προτεραιότητας, για τους δύο κοινούς δείκτες εκρών (CO35 & CO36) είναι πολύ υψηλός, με ορόσημο το έτος 2018. Ιδιαίτερα δε, ως προς την τιμή στόχο του δείκτη εκρών CO36, με ορόσημο το έτος 2023, ο βαθμός επίτευξης του στόχου του είναι πολύ υψηλός, κυρίως λόγω υποεκτίμησης της τιμής στόχο κατά το σχεδιασμό του ΕΠ, ή/και λόγω επικαλύψεων στις τιμές στόχους των ενταγμένων πράξεων που συμβάλλουν σ' αυτόν το δείκτη.

Επιτεύξιμη είναι η τιμή στόχος του δείκτη CO35, για το ορόσημο του έτους 2023, σύμφωνα με την μέχρι και την 1^η/6/2018 ανταπόκριση των δυνητικών δικαιούχων αντίστοιχων πράξεων.

Τέλος, σοβαρό ζήτημα δημιουργείται, το οποίο καθίσταται μεγάλο πρόβλημα με την επίτευξη της τιμής στόχο του δείκτη ΒΣΥ με κωδικό K206b, με ορόσημο το έτος 2018, λόγω του ότι οι δράσεις Κοινωνικής και Αλληλέγγυας Οικονομίας καθυστερούν πολύ να εξειδικευθούν ως πολιτικές και ως προς τον τρόπο εφαρμογής τους (σε εθνικό επίπεδο), προκειμένου να χρηματοδοτηθούν από τον ΑΠ2β.

Σημείωση

Εφ' όσον διαπιστώνεται λάθος επιλογή δείκτη, όπως αναφέρθηκε προηγουμένως, ίσως αυτό το ζήτημα επιλυθεί με την κατάργηση του συγκεκριμένου δείκτη. Επιπρόσθετα, σύμφωνα με την επικείμενη τροποποίηση του Κ (ΕΕ) 215/2014 (παράγραφος 3 του άρθρου 5), δεν θα απαιτηθούν δείκτες ΒΣΥ αριθμού συμβάσεων.

Όσον αφορά στην επίτευξη της τιμής στόχο του δείκτη F100, δεν διαπιστώνεται κίνδυνος μη επίτευξής του, τόσο για το ορόσημο του έτους 2018, όσο και για το έτος 2023.

2.1.4. Άξονας Προτεραιότητας 3

Ο ΑΠ3 είναι ο πρώτος σε μέγεθος προϋπολογισμού Άξονας Προτεραιότητας του ΕΠ που συγχρηματοδοτείται από το ΕΤΠΑ, δεσμεύοντας το 47,26% του προϋπολογισμού του ΕΤΠΑ στο Πρόγραμμα.

Το αποθεματικό επίδοσης που αντιστοιχεί στον συγκεκριμένο ΑΠ, ανέρχεται σε 6,35 εκατ. € Κοινοτική Συνδρομή, ή σε 7,9 εκατ. € Δημόσια Δαπάνη, δηλαδή, ο συγκεκριμένος ΑΠ καθορίζει το 48,1% του αποθεματικού επίδοσης ΕΤΠΑ του ΕΠ.

Στο πλαίσιο επίδοσης του συγκεκριμένου Άξονα Προτεραιότητας συμμετέχουν τέσσερις (4) κοινοί δείκτες εκρών (CO09, CO18, CO19 και CO31), οι οποίοι συνδέονται με το 51,14% του προϋπολογισμού του Άξονα Προτεραιότητας και ο οικονομικός δείκτης F100.

Στο πλαίσιο επίδοσης του συγκεκριμένου Άξονα Προτεραιότητας και με δεδομένη τη χρηματοοικονομική του βαρύτητα διαπιστώνονται ιδιαίτερα προβλήματα, τα οποία σχετίζονται με την επίτευξη ή/και την επιτευξιμότητα της τιμής στόχο ενός (1) από τους τέσσερις (4) κοινούς δείκτες εκρών, ήτοι στον CO31. Γι' αυτόν τον δείκτη, ενώ βάσει των ενταγμένων πράξεων η αντίστοιχη τιμή στόχος υπερκαλύπτεται, τόσο για το ορόσημο του έτους 2018, όσο και για το ορόσημο του έτους 2023, φαίνεται ανέφικτο να επιτευχθεί με ολοκληρωθείσες πράξεις η αντίστοιχη τιμή στόχος με ορόσημο το έτος 2018. Οι συγκεκριμένος δείκτης συνδέεται με την Επενδυτική Προτεραιότητα 4c και συγκεκριμένα με την Κατηγορία Παρέμβασης 014. Αυτή η Κατηγορία (πεδίο) Παρέμβασης έχει ενδεικτικό προϋπολογισμό 6,25 εκατ. €, ο οποίος αντιπροσωπεύει το 4,9% του προϋπολογισμού του ΑΠ3.

Επίσης, η τιμή στόχος του οικονομικού δείκτη F100 με ορόσημο το 2018 είναι δύσκολο έως ανέφικτο να επιτευχθεί, διότι πέραν της καθυστέρησης ενεργοποίησης και έναρξης της υλοποίησης των τριών προαναφερόμενων Κατηγοριών Παρέμβασης αντίστοιχα και ανάλογα προβλήματα μεγάλης καθυστέρησης ενεργοποίησης και έναρξης τη υλοποίησης αντιμετώπισαν, η Κατηγορία Παρέμβασης 013 που αντιστοιχεί στην Επενδυτική Προτεραιότητα 4c και οι Κατηγορίες Παρέμβασης 017 και 018 που αντιστοιχούν στην Επενδυτική Προτεραιότητα 6a. Αυτές οι τρεις (3) Κατηγορίες Παρέμβασης έχουν ενδεικτικό προϋπολογισμό 25,00 εκατ. € και αντιπροσωπεύουν το 19,67% του προϋπολογισμού του ΑΠ3.

Οι καθυστερήσεις, οι οποίες επηρέασαν αρνητικά την επίτευξη και επιτευξιμότητα του παραπάνω κοινού δείκτη εκρών, ήτοι του CO31, καθώς και του οικονομικού δείκτη F100, οφείλονται στους εξής εξωγενείς ανασταλτικούς παράγοντες εφαρμογής των αντίστοιχων δράσεων:

α) Στον τομέα της ενεργειακής απόδοσης (σχετική θεματική αιρεσιμότητα Τ.04.1) εκπληρώθηκε η σχετική θεματική (σε εθνικό επίπεδο) αιρεσιμότητα τον Ιούλιο του έτους 2017, ήτοι τρισήμισι (3,5) χρόνια μετά την έγκριση του ΕΠ, ή εικοσιπέντε (25) μήνες από την 1η συνεδρίαση της Επιτροπής Παρακολούθησης του ΕΠ, με την έκδοση και δημοσίευση στο

ΦΕΚ, της σχετικής ΚΥΑ έγκρισης του νέου Κανονισμού Ενεργειακής Απόδοσης, η οποία περιέχει τη δυνατότητα ενεργοποίησης της Επενδυτικής Προτεραιότητας 4c.

- β) Στον τομέα των στερεών αποβλήτων υπήρξε σημαντική καθυστέρηση κάλυψης της σχετικής θεματικής αιρεσιμότητας (Τ.06.2), με την ολοκλήρωση του Εθνικού Σχεδιασμού Διαχείρισης Αποβλήτων (ΕΣΔΑ) και την εξ' αυτού αναγκαιότητα αναθέωσης του Περιφερειακού Σχεδιασμού Διαχείρισης Αποβλήτων, η οποία ολοκληρώθηκε τον 1ο/2017. Άρα, σ' αυτή τη περίπτωση υπήρξε σημαντική καθυστέρηση της δυνατότητας έναρξης ενεργοποίησης και υλοποίησης της Επενδυτικής Προτεραιότητας 6a, ήτοι καθυστέρηση δεκαεννέα (19) μηνών από την 1η συνεδρίαση της Επιτροπής Παρακολούθησης του ΕΠ.
- γ) Παράλληλα και επιπρόσθετα, από την έναρξη της διαδικασίας προετοιμασίας της ενεργοποίησης της Επενδυτικής Προτεραιότητας 6a (Κατηγορίες Παρέμβασης 017 & 018), ήτοι από την διαδικασία της εξειδίκευσης του ενδεικτικού προϋπολογισμού της σε δράσεις, προέκυψαν (από την ΕΥΚΕ της ΕΑΣ) σοβαρά ζητήματα αποσαφήνισης του καθεστώτος κρατικών ενισχύσεων που «ενδεχομένως» να ισχύει και έτσι ανεστάλη για το μεγαλύτερο μέρος του προϋπολογισμού της Επενδυτικής Προτεραιότητας η διαδικασία προσκλήσεων, ήτοι καθυστέρηση μεγαλύτερη των τριάντα (30) μηνών από την 1η συνεδρίαση της Επιτροπής Παρακολούθησης του ΕΠ.
- δ) Επίσης, αντίστοιχα προβλήματα καθυστερήσεων αποσαφήνισης από την ΕΥΚΕ περί των κρατικών ενισχύσεων προέκυψαν και κατά την ενεργοποίηση των Κατηγοριών Παρέμβασης 020 και 021 της Επενδυτικής Προτεραιότητας 6b, προϋπολογισμού 20,00 εκατ. €, τα οποία διήρκεσαν μέχρι και το τέλος 2016. Αυτές οι περιπτώσεις συνέβαλλαν στην καθυστέρηση ενεργοποίησης (έκδοση προσκλήσεων προς δυνητικούς δικαιούχους) αυτών των δράσεων, δεκαοκτώ (18) μήνες από την 1η συνεδρίαση της Επιτροπής Παρακολούθησης του ΕΠ.

Από τα παραπάνω φαίνεται ότι, ένα πολύ σημαντικό μέρος του προϋπολογισμού του Άξονα Προτεραιότητας 3, της τάξης των 50 εκατ. € (το 40,3% του προϋπολογισμού του), παρέμεινε ανενεργό ως προς την έκδοση προσκλήσεων προς δυνητικούς δικαιούχους πράξεων, λόγω εξωγενών παραγόντων της διαχείρισης του ΕΠ, από δεκαοκτώ (18) έως και τριάντα (30) μήνες από την 1η συνεδρίαση της Επιτροπής Παρακολούθησης του ΕΠ.

Για την άμβλυνση του κινδύνου μη επίτευξης των τιμών στόχων των δεικτών του ΑΠ3, που συμμετέχουν στο πλαίσιο επίδοσης, απαιτείται παράλληλα ένα πλέγμα ενεργειών, όπως:

- i) Εισαγωγή νέων δεικτών ΒΣΥ για την αποτύπωση της προόδου υλοποίησης των έργων/πράξεων που συνδέονται με τον δείκτη CO31.
- ii) Η τροποποίηση της τιμής στόχου του δείκτη F100, με ορόσημο το 2018, στο πλαίσιο εφαρμογής των αναφερόμενων στο παράρτημα II του Κ (ΕΕ) 1303/2013, ιδιαίτερα όσον αφορά στην διαφοροποίηση των προϋποθέσεων επί των οποίων υπολογίσθηκαν οι τιμές

στόχοι των δεικτών του πλαισίου επίδοσης, όπως τεκμηριώνονται αναλυτικά σε επόμενο μέρος της παρούσας ενότητας της έκθεσης.

2.1.5. Άξονας Προτεραιότητας 4

Ο ΑΠ4 είναι ο δεύτερος μεγαλύτερος σε προϋπολογισμό Άξονας Προτεραιότητας του ΕΠ, με μεγάλη διαφορά όμως από τον πρώτο, συγχρηματοδοτούμενος από το ΕΤΠΑ, δεσμεύοντας το 22,3% των πόρων του συγκεκριμένου Ταμείου. Ως εκ τούτου, το αποθεματικό επίδοσης που αναλογεί στον ΑΠ ανέρχεται σε 2.998.769 € Κοινοτική Συνδρομή (το 22,72% του συνολικού αποθεματικού επίδοσης ΕΤΠΑ) και αναλογεί σε 3,75 εκατ. € Δημόσια Δαπάνη.

Στο πλαίσιο επίδοσης του ΑΠ συμμετέχουν τρεις (3) δείκτες, ήτοι δύο (2) κοινοί δείκτες εκρών (CO13 & CO14) και ο οικονομικός δείκτης F100. Οι δύο (2) κοινοί δείκτες εκρών, συνδέονται με το 53,13% του προϋπολογισμού του Άξονα Προτεραιότητας.

Με δεδομένο ότι, έχουν ενταχθεί από το έτος 2016 δύο (2) πράξεις «μεταφερόμενες» και δύο (2) phased, από την περίοδο 2007-2013, όπως φαίνεται και από τα στοιχεία του πίνακα Β.1 του παραρτήματος Β της παρούσας έκθεσης, η επίτευξη των στόχων και των τριών (3) δεικτών του πλαισίου επίδοσης είναι υψηλού βαθμού. Η επιτευξιμότητά τους, κυρίως ως προς τους στόχους με ορόσημο το 2018, για τους δείκτες εκρών, εξαρτάται από την δυνατότητα ολοκλήρωσης δύο (2) πράξεων phased και μίας (1) «μεταφερόμενης» μέχρι το τέλος του τρέχοντος έτους.

2.2. ΟΡΙΖΟΝΤΙΑ ΖΗΤΗΜΑΤΑ ΓΙΑ ΤΗΝ ΤΙΜΗ ΣΤΟΧΟ ΤΟΥ ΟΙΚΟΝΟΜΙΚΟΥ ΔΕΙΚΤΗ F100

Όπως φαίνεται από την ανάλυση περί της επίτευξης ή/και της επιτευξιμότητας των στόχων του πλαισίου επίδοσης ανά Άξονα Προτεραιότητας, στους περισσότερους Άξονες Προτεραιότητας του ΕΠ, ο δυσκολότερα να επιτευχθεί δείκτης είναι ο F100, ο οποίος είναι δείκτης επίδοσης σε όλους τους Άξονες Προτεραιότητας.

Η δυσκολία επίτευξης της τιμής στόχου, με ορόσημο το έτος 2018, έγκειται σε πολλές παραμέτρους, κατά την εφαρμογή του ΕΠ, οι οποίες λαμβάνονται υπ' όψη κατά την εφαρμογή του κανόνα $n+3$, όταν συνυπολογίζονται και οι προχρηματοδοτήσεις ως «δαπάνες».

Ο δείκτης F100, ο οποίος αναφέρεται στις πιστοποιημένες δαπάνες, τόσο για το έτος 2023 (με τη λήξη εφαρμογής των Επιχειρησιακών Προγραμμάτων 2014 – 2020), όσο και με ορόσημο το έτος 2018, έχει ως αντίστοιχες τιμές στόχους το σύνολο των δαπανών κάθε Άξονα Προτεραιότητας και δεν συνδέεται με τους υπόλοιπους δείκτες του πλαισίου επίδοσης ανά Άξονα Προτεραιότητας, προκειμένου να τηρηθεί η σχετική δέσμευση του άρθρου 5, παράγρ. 1 του Κ (ΕΕ) 215/2014.

Παράλληλα, η τιμή στόχος του δείκτη F100, με ορόσημο το 2018, με δεδομένο ότι αυτός είναι δείκτης επίδοσης για εξασφάλιση του αντίστοιχου αποθεματικού, πρέπει να είναι μεγαλύτερη

από εκείνες τις πιστοποιημένες δαπάνες που εξασφαλίζουν τους στόχους του κανόνα $n+3$, για το έτος 2018, συνυπολογίζοντας και τις προχρηματοδοτήσεις / προκαταβολές της ΕΕ.

Με αυτό το σκεπτικό και με δεδομένο τον «ανταγωνιστικό» χαρακτήρα του πλαισίου επίδοσης μεταξύ των Επιχειρησιακών Προγραμμάτων σε εθνικό επίπεδο, όπως αναφέρθηκε προηγουμένως, οι τιμές στόχοι του F100 για κάθε Άξονα Προτεραιότητας καθορίστηκαν οριζόντια για όλα τα Επιχειρησιακά Προγράμματα του ΕΣΠΑ 2014 – 2020 από την ΕΑΣ και την Αρχή Πιστοποίησης, με κοινή μεθοδολογία προσδιορισμού τους. Η μεθοδολογία αυτή εξασφάλιζε ότι, το άθροισμα των τιμών στόχων του δείκτη F100 κάθε Άξονα Προτεραιότητας να υπερκαλύπτει τις ανάγκες του κανόνα $n+3$ σε επίπεδο ΕΔΕΤ (Ταμείου), για κάθε Επιχειρησιακό Πρόγραμμα, θεωρώντας μάλλον τις προκαταβολές βάσει του άρθρου 134 του Κ (ΕΕ) 1303/2013, ως το ποσό υπερκάλυψης των αναγκών / απαιτήσεων του $n+3$ για το έτος 2018. Αυτός ο υπολογισμός έγινε, είτε από λάθος, είτε για την κάλυψη των μνημονιακών στόχων της Χώρας.

Ως εκ τούτου, η μεθοδολογία προσδιορισμού της τιμής στόχου του δείκτη F100 είχε λάβει υπ' όψη της, μόνο την ετήσια κατανομή του προϋπολογισμού των Επιχειρησιακών Προγραμμάτων ανά Ταμείο κατά τα έτη 2014 – 2015. Είναι δε προφανές ότι, εκείνη την περίοδο που σχεδιάσθηκαν τα Επιχειρησιακά Προγράμματα, δεν ήταν δυνατόν να ληφθούν υπ' όψη κατά την μεθοδολογία υπολογισμού της τιμής στόχου του δείκτη F100, η πρόσθετη προχρηματοδότηση κατά 7%, βάσει της τροποποίησης του άρθρου 134 του Κανονισμού, αλλά ούτε η top-up συγχρηματοδότηση των δαπανών που δηλώνονται στην Ευρωπαϊκή Επιτροπή. Οι παράμετροι αυτές, επηρεάζουν σημαντικά προς τα κάτω τις ανάγκες κάλυψης του κανόνα $n+3$ κατά το έτος 2018 και ως εκ τούτου, τις τιμές στόχους του F100 ανά Άξονα Προτεραιότητας.

Επίσης, μια άλλη παράμετρος που επηρεάζει κατ' αναλογία τις ανάγκες κάλυψης του κανόνα $n+3$ και κατ' ακολουθία τον προσδιορισμό της τιμής στόχου του δείκτη F100 με ορόσημο το 2018, είναι η πρόσθετη χρηματοδότηση των Επιχειρησιακών Προγραμμάτων από την ΕΕ το έτος 2017, με δεδομένο ότι, τόσο οι κατ' έτος προχρηματοδοτήσεις, όσο και η πρόσθετη προχρηματοδότηση κατά 7%, έχουν ως βάση τη συνολική κύρια χρηματοδότηση των ΕΠ.

Τέλος, μια άλλη παράμετρος που θα πρέπει να εξετασθεί κατά τον αναγκαίο επαναπροσδιορισμό της τιμής στόχο του δείκτη F100, με δεδομένο ότι αυτή συνδέεται άμεσα με τις ανάγκες κάλυψης του $n+3$ κατά το έτος 2018, είναι οι τυχόν μετακινήσεις πόρων μεταξύ των Αξόνων Προτεραιότητας, ανά Ταμείο, στο πλαίσιο της επικείμενης 2ης Αναθεώρησης των Επιχειρησιακών Προγραμμάτων. Με δεδομένο ότι, οι ανάγκες κάλυψης του κανόνα $n+3$, κατά το έτος 2018, έχουν ως βάση την κατανομή του προϋπολογισμού κάθε Ταμείου ανά Επιχειρησιακό Πρόγραμμα των ετών 2014 και 2015, η οποιαδήποτε μετακίνηση πόρων μεταξύ των Αξόνων Προτεραιότητας εντός ενός Επιχειρησιακού Προγράμματος, δεν επηρεάζει την κατανομή πόρων ανά έτος στο σύνολο του Προγράμματος / Ταμείου, ούτε καν κατά τα έτη από το 2018 μέχρι και

το 2020. Πολύ δε περισσότερο δεν επηρεάζει την κατανομή πόρων κατά τα έτη 2014 – 2015, έστω και κατ’ αναλογία ανά Άξονα Προτεραιότητας, αφού αυτές οι μετακινήσεις θα πραγματοποιηθούν το έτος 2018. Ως εκ τούτου, η οποιαδήποτε αυξομείωση του προϋπολογισμού των Αξόνων Προτεραιότητας, κατά την επικείμενη 2η Αναθεώρηση των Επιχειρησιακών Προγραμμάτων, δεν θα πρέπει να επηρεάσει τις τιμές στόχους του F100 των αντίστοιχων Αξόνων Προτεραιότητας.

Έχοντας υπ’ όψη όλα τα παραπάνω και με δεδομένη την ιδιαίτερα υψηλή τιμή στόχο του F100, για τους λόγους που προαναφέρθηκαν, με ορόσημο το 2018, ήτοι με ουσιαστική εφαρμογή του ΕΠ δύο (2) χρόνια, όταν και μέχρι το τέλος του 2015 υλοποιούνται τα ΕΠ της περιόδου 2007-2013, είναι εμφανές ότι απαιτείται οριζόντια (για όλα τα Επιχειρησιακά Προγράμματα του ΕΣΠΑ 2014 – 2020) κοινή μεθοδολογία τροποποίησης των τιμών στόχων του δείκτη F100 ανά Άξονα Προτεραιότητας, με ορόσημο το 2018. Αυτό είναι αναγκαίο, κατ’ αρχάς λόγω του λανθασμένου υπολογισμού του, ενώ παράλληλα, θα πρέπει να ληφθούν υπ’ όψη, επίσης με κοινή μεθοδολογία πλαίσιο, εξειδικευόμενα κατά περίπτωση, οι εξωγενείς, της λειτουργίας της ΕΥΔ του ΕΠ, καθυστερήσεις ενεργοποίησης και υλοποίησης του ΕΠ.

3. ΑΞΙΟΛΟΓΗΣΗ ΤΗΣ ΑΠΟΔΟΤΙΚΟΤΗΤΑΣ ΤΟΥ ΕΠ

Σύμφωνα με το Κεφάλαιο 2, του πρώτου (I) μέρους της παρούσας έκθεσης, η εκτίμηση του βαθμού επιτευξιμότητας των ποιοτικών και ποσοτικών στόχων (χρηματοοικονομικών και φυσικών) του Προγράμματος, εξαρτάται από πολλούς παράγοντες, για τους οποίους έχει γίνει εκτενής αναφορά στα προηγούμενα. Ο κύριος παράγοντας όμως, ο οποίος συνδέεται με τους διαθέσιμους πόρους του Προγράμματος, για την επίτευξη κάθε ορθολογικά σχεδιασμένου και προγραμματισμένου στόχου, σχετίζεται άμεσα με το Μέσο Μοναδιαίο Κόστος (ΜΜΚ) κάθε ομοειδούς κατηγορίας πράξεων. Η σχέση δε του μέσου μοναδιαίου κόστους, μιας κατηγορίας πράξεων με το εκάστοτε υλοποιηθέν φυσικό αντικείμενο, εκφράζει την αποδοτικότητα μιας παρέμβασης και η απόκλιση του μοναδιαίου κόστους κάθε πράξης, σε σχέση με το Μέσο Μοναδιαίο Κόστος της ομοειδούς κατηγορίας πράξεων, «μετράει» το βαθμό / δείκτη αποδοτικότητας αυτής της πράξης.

Στη βάση αυτών των παραδοχών, διευκρινίζεται ότι η αξιολόγηση της αποδοτικότητας του Προγράμματος, υπό την έννοια του μοναδιαίου κόστους εκτέλεσης των πράξεων, αλλά κυρίως μιας αντιπροσωπευτικότερης τιμής, την οποία εκφράζει το Μέσο Μοναδιαίο Κόστος σε επίπεδο κατηγορίας πράξεων, δεδομένου του χαμηλού βαθμού εφαρμογής του ΕΠ, χαρακτηρίζεται από περιορισμένα περιθώρια αξιόπιστης εκτίμησης, για τους εξής λόγους:

- Ο σχετικά μικρός αριθμός ομοειδών ενταγμένων πράξεων στο ΕΠ, καθώς και ο πολύ μικρότερος αριθμός των συμβασιοποιημένων πράξεων, λαμβάνοντας υπ’ όψη ότι με την

σύμβαση οριστικοποιείται το μοναδιαίο κόστος μιας πράξης. Αναφέρεται επίσης, ότι υφίστανται πολλές και διαφορετικές παράμετροι που προσδιορίζουν το κόστος σε σχέση με το φυσικό αντικείμενο, ακόμα και σε ομοειδείς πράξεις.

- Αρκετοί κοινοί ή/και ειδικοί δείκτες εκρών ΕΤΠΑ, οι οποίοι έχουν ως μονάδα μέτρησης αριθμό ωφελουμένων, εκτός του ότι έχουν τη «φιλοσοφία» αποτελέσματος διότι δεν συνδέεται άμεσα το κόστος εκτέλεσης των αντίστοιχων πράξεων με τον αριθμό των ωφελουμένων, αφ' ενός χαρακτηρίζονται από ασάφεια κατά τον προσδιορισμό των ωφελουμένων, αφ' ετέρου εμπεριέχουν «διπλομετρήσεις», οι οποίες επηρεάζουν σημαντικά το μέσο μοναδιαίο κόστος.
- Όσον αφορά στον ΑΠ2α (ΕΚΤ), το μοναδιαίο κόστος αρκετών κατηγοριών πράξεων προσδιορίζεται διοικητικά/διαχειριστικά, κατά τις αντίστοιχες προσκλήσεις προς δυνητικούς δικαιούχους (πχ κόστος λειτουργίας, κόστος μαθητώρας κατάρτισης κλπ).

Ωστόσο, παρά τις προαναφερθείσες δυσκολίες και περιορισμούς για τον προσδιορισμό του Μέσου Μοναδιαίου Κόστους και την άντληση αξιόπιστων συμπερασμάτων επ' αυτών, στο παρόν κεφάλαιο επιχειρείται η εκτίμηση της αποδοτικότητας βάσει του Μέσου Μοναδιαίου Κόστους συγκεκριμένων κατηγοριών πράξεων, οι οποίες, βρίσκονται στο στάδιο της ένταξης ή/και στο στάδιο της συμβασιοποίησης. Αυτό γίνεται κυρίως, για λόγους διερεύνησης της επιτευξιμότητας των τεθέντων στόχων, σε σχέση με το αρχικό προγραμματικό επίπεδο (Επιχειρησιακό Πρόγραμμα), το επίπεδο προγραμματισμού των Δικαιούχων για τα έργα / πράξεις που έχουν προταθεί και ενταχθεί στο Πρόγραμμα (ΤΔΠ) και τέλος κατά τη φάση συμβασιοποίησης, θεωρώντας ότι κάθε πράξη θα εκτελεσθεί/ολοκληρωθεί σύμφωνα με τους συμβατικούς όρους φυσικού και οικονομικού αντικειμένου.

Η αποδοτικότητα του ΕΠ, όσον εξαρτάται από το μοναδιαίο κόστος, αναφέρεται κατά κύριο λόγο στους φυσικούς δείκτες υλοποίησης (δείκτες εκρών) και απ' αυτήν εξαρτάται η επάρκεια του προϋπολογισμού του για την επίτευξη των φυσικών του στόχων.

Σύμφωνα με τα παραπάνω, ως αποτέλεσμα αυτής της διεργασίας, γίνεται εκτίμηση του βαθμού επάρκειας του Προϋπολογισμού κάθε Άξονα Προτεραιότητας για την επίτευξη των φυσικών στόχων του, βάσει των δεικτών εκρών του αντίστοιχου Άξονα Προτεραιότητας, εφαρμόζοντας την ακόλουθη μεθοδολογία:

- α) Για κάθε δείκτη εκρών, σύμφωνα με την τιμή στόχο του και σε σχέση με τον ενδεικτικό προϋπολογισμό της Κατηγορίας Παρέμβασης που συνδέεται με αυτόν το δείκτη, εκτιμάται το μοναδιαίο κόστος, το οποίο είχε υπολογισθεί κατά το σχεδιασμό του προγράμματος.
- β) Από τις ενταγμένες πράξεις στο Πρόγραμμα, σε σχέση με τον προϋπολογισμό τους και τους στόχους των δεικτών εκρών που περιλαμβάνονται σε κάθε πράξη, εξάγεται ένα μέσο μοναδιαίο κόστος ανά κατηγορία ενταγμένων ομοειδών πράξεων.

- γ) Από τις πράξεις με συμβασιοποιημένα υποέργα, τα οποία υλοποιούνται ή ολοκληρώθηκαν, σε σχέση με το συμβατικό τους τίμημα και το φυσικό τους αντικείμενο, σε όρους δεικτών εκροών, εξάγεται ένα άλλο μέσο μοναδιαίο κόστος για κάθε κατηγορία πράξης (μοναδιαίο κόστος υλοποίησης).
- δ) Για ενταγμένες στο Πρόγραμμα πράξεις, οι οποίες δεν έχουν συμβασιοποιημένα κύρια υποέργα, εκτιμάται από τον Σύμβουλο Αξιολόγησης ένα ποσοστό έκπτωσης κατά τη δημοπράτηση, σύμφωνα με αντίστοιχα ιστορικά στοιχεία ανά κατηγορία πράξης. Η εκτίμηση του μοναδιαίου κόστους του φυσικού αντικείμενου αυτών των πράξεων γίνεται επί του κόστους ένταξης αφαιρουμένης της προσδοκώμενης έκπτωσης.
- ε) Από την εξέταση και σύγκριση του μέσου μοναδιαίου κόστους για τα τρία προαναφερόμενα επίπεδα Μέσου Μοναδιαίου Κόστους, εξάγονται συμπεράσματα για την επάρκεια του προϋπολογισμού κάθε Άξονα Προτεραιότητας, προκειμένου αξιολογηθεί η επιτευξιμότητα των φυσικών στόχων των δεικτών εκροών.

Βάσει όλων των παραπάνω, στα επόμενα κεφάλαια, επιχειρείται η αποτίμηση της πορείας υλοποίησης του Ε.Π. σε όρους αποδοτικότητας ανά Άξονα Προτεραιότητας και Επενδυτική Προτεραιότητα, καθώς επίσης και η διερεύνηση της επάρκειας του διαθέσιμου προϋπολογισμού, προκειμένου να επιτευχθούν οι φυσικοί στόχοι του ΕΠ.

3.1. ΑΠΟΔΟΤΙΚΟΤΗΤΑ ΤΟΥ ΕΠ ΚΑΤΑ ΤΗΝ ΕΞΕΛΙΞΗ ΕΦΑΡΜΟΓΗΣ ΤΟΥ

Λαμβάνοντας υπ' όψη τα παραπάνω, στο παρόν κεφάλαιο αξιολογείται η, μέχρι 01/06/2018, πορεία υλοποίησης του ΕΠ, ανά Άξονα Προτεραιότητας και ανά Επενδυτική Προτεραιότητα, σε σχέση με την αποδοτικότητα των αντίστοιχων υλοποιούμενων/υλοποιηθεισών παρεμβάσεων.

Ως βασικός περιοριστικός παράγοντας, ο οποίος επηρεάζει σε σημαντικό βαθμό την αξιοπιστία και τα συμπεράσματα της εν λόγω εξέτασης, όπως προαναφέρθηκε, αποτελεί η μη ύπαρξη ενταγμένων έργων σε Επενδυτικές Προτεραιότητες, οι οποίες συνδέονται με μεγάλο αριθμό δεικτών εκροών του ΕΠ. Ως εκ τούτου, η αξιολόγηση της αποδοτικότητας των παρεμβάσεων δύναται να εφαρμοσθεί, μόνο, στο μέρος εκείνο των Αξόνων Προτεραιότητας ή/και των Επενδυτικών Προτεραιοτήτων που παρουσιάζει υλοποίηση (τουλάχιστον εντάξεις έργων/πράξεων).

Με βάση τα δεδομένα και τους υπολογισμούς που αποτυπώνονται στους πίνακες Γ.1α και Γ.1β, του παραρτήματος Γ, εκτιμήθηκε, όπου αυτό ήταν εφικτό, το Μέσο Μοναδιαίο Κόστος (ΜΜΚ) των ομοειδών κατηγοριών δράσεων, ανά αντίστοιχο δείκτη και ανά στάδιο υλοποίησης. Πιο συγκεκριμένα, υπολογίσθηκε το Μέσο Μοναδιαίο Κόστος κάθε δείκτη στο επίπεδο των ενταγμένων έργων / πράξεων, των πράξεων με Νομικές Δεσμεύσεις και των ενταγμένων

πράξεων χωρίς Νομικές Δεσμεύσεις, με εκτίμηση των αναμενόμενων Νομικών Δεσμεύσεων²⁴. Επισημαίνεται επίσης, ότι επειδή δεν υφίσταται ικανός αριθμός έργων με ολοκληρωθέν φυσικό αντικείμενο (δύο έργα στο σύνολο του ΕΠ), δεν είναι σκόπιμος ο υπολογισμός του Μέσου Μοναδιαίου Κόστους με βάση τις πραγματοποιηθείσες δαπάνες. Εκτιμάται όμως, όπως προαναφέρθηκε, ότι οι πράξεις θα εκτελεστούν και θα ολοκληρωθούν σύμφωνα με το συμβατικό φυσικό και οικονομικό αντικείμενο, όπως κατά κανόνα συμβαίνει.

Σύμφωνα με τα προαναφερθέντα, στα επόμενα υποκεφάλαια του παρόντος κεφαλαίου, παρουσιάζονται, ανά ΑΠ, τα βασικά συμπεράσματα, που προέκυψαν, από τη διερεύνηση των αποκλίσεων του Μέσου Μοναδιαίου Κόστους μεταξύ των παραπάνω αναφερθέντων επιπέδων/σταδίων εφαρμογής του ΕΠ και του αντίστοιχου προγραμματικού.

3.1.1. Άξονας Προτεραιότητας 1

Στον συγκεκριμένο ΑΠ, έχουν ενταχθεί δύο πράξεις οι οποίες αφορούν τη συμμετοχή της Περιφέρειας στο ΤΕΠΙΧ ΙΙ καθώς και μια πράξη η οποία σχετίζεται με τη δράση Καινοτομίας του Βιομηχανικού Κέντρου Έρευνας και Ανάπτυξης εφαρμογών Μαστίχας.

Οι δείκτες στους οποίους συμβάλλουν οι συγκεκριμένες πράξεις είναι οι κοινοί δείκτες CO01, CO02, CO05 & CO08.. Όσον αφορά στον δείκτη CO01 δεν μπορεί να πραγματοποιηθεί αξιόπιστη εξέταση της απόκλισης του μοναδιαίου κόστους από το αντίστοιχο προγραμματικό, με δεδομένο ότι η μια εκ των δύο ενταγμένων πράξεων που συμβάλλουν σε αυτόν, αφορά στην ενίσχυση μόνο μιας επιχείρησης, με τον προϋπολογισμό της να αντιστοιχεί στο 28,6% του προϋπολογισμού της Επενδυτική Προτεραιότητας 1b και ως εκ τούτου δημιουργούνται ακραίες τιμές. Η συγκεκριμένη πράξη συμβάλλει και στον δείκτη CO02 (υποσύνολο του CO01) λόγω των προαναφερθεισών ιδιαιτεροτήτων, δεν δύναται να εκτιμηθεί η απόκλιση από το προγραμματικό MMK.

Όσον αφορά στους άλλους δύο κοινούς δείκτες, η μοναδική πράξη που συμβάλλει είναι η συμμετοχή της περιφέρειας στο ΤΕΠΙΧ ΙΙ και σύμφωνα με τα αναφερόμενα στον πίνακα Γ.1α του παραρτήματος δεν υπάρχει ουσιαστική απόκλιση του MMK σε σχέση με το αντίστοιχο προγραμματικό, βάσει των μέχρι 1/06/2018 στοιχείων υλοποίησης του ΕΠ.

²⁴ Οι εκτιμήσεις των νέων Νομικών Δεσμεύσεων στηρίχθηκαν στις παρακάτω παραδοχές μέσω ποσοστών εκπτώσεων, βάσει ιστορικών στοιχείων και συνεργασίας με την ΕΥΔ ΕΠ:

Έργα Εκπαιδευτικών Υποδομών: 45%

Έργα στον Τομέα της Α'βάθμιας Υγείας : 20%

Έργα υποδομών Πρόνοιας: 45%

Έργα αποκατάστασης μνημείων (αυτεπιστασίες): 0%

Έργα Ύδρευσης: 45-50%

Έργα επεξεργασίας λυμάτων: 45-50%

Έργα διαχείρισης κινδύνων φυσικών καταστροφών: 20%

Έργα αναβάθμισης οικότοπων: 40%

Έργα ενεργειακής αναβάθμισης: 0%

Έργα αναπλάσεων αστικών περιοχών: 40%

3.1.2. Άξονας Προτεραιότητας 2α

Στον ΑΠ2α, έχουν ενταχθεί συνολικά είκοσι πέντε (25) πράξεις, συγχρηματοδοτούμενου προϋπολογισμού, της τάξης των 9,0 εκατ. €, ή 22,2% του ΑΠ. Οι πράξεις αυτές συμβάλουν σε τέσσερις (4) δείκτες εκρών του ΑΠ2α, οι οποίοι είναι ο 10501, ο 11501, ο 05502 και ο 05503. Η αποδοτικότητα των υλοποιούμενων παρεμβάσεων του συγκεκριμένου ΑΠ, επηρεάζεται από σημαντικό πλήθος διαφορετικών παραγόντων, καθιστώντας την οποιαδήποτε εκτίμηση μη αξιόπιστη και κατά συνέπεια μη χρήσιμη για την διάγνωση των επιδιωκόμενων διαπιστώσεων περί επάρκειας του διατιθέμενου προϋπολογισμού για την επίτευξη των στόχων των δεικτών. Οι παράμετροι αυτές, αναφέρονται συνοπτικά αμέσως πιο κάτω:

- Τρεις (3) από τους τέσσερις (4) δείκτες, συνδέονται με περισσότερες από μια Επενδυτικές Προτεραιότητες και κατ' ακολουθία με περισσότερες από μία κατηγορίες πράξεων. Συγκεκριμένα:
 - ο Ο δείκτης 10501 συνδέεται με τις Επενδυτικές Προτεραιότητες 9i και 9iii και κατ' αντιστοιχία με τις δράσεις «εναρμόνισης» της κάθε Επενδυτικής Προτεραιότητας.
 - ο Οι δείκτες 05502 και 05503, συνδέονται με την Επ.Πρ 9ii για τις δράσεις των Κέντρων Κοινότητας, με την Επ.Πρ 9iii, για τις δράσεις των ΚΔΗΦ, ΣΥΔ και Δομών κακοποιημένων γυναικών και τέλος με την Επ.Πρ. 9iv, για τις δράσεις των δομών φτώχειας και των ΚΗΦΗ.
- Κάθε κατηγορία πράξεων, στο πλαίσιο του ίδιου δείκτη, διέπεται από διαφορετικές προδιαγραφές και θεσμικό πλαίσιο που διαμορφώνει το ΜΜΚ της, τόσο το προγραμματικό όσο και το αντίστοιχο της υλοποίησης.
- Η διάρκεια λειτουργίας των πράξεων, η οποία καθορίζει σε πολύ μεγάλο βαθμό, αν όχι απόλυτα, το Μοναδιαίο Κόστος της πράξης, αφ' ενός δεν είναι δεδομένη για κάθε κατηγορία πράξεων, αφ' ετέρου δεν είναι ισόχρονη για όλες τις πράξεις.
- Το ποσοστό συγχρηματοδότησης ορισμένων κατηγοριών πράξεων, σε σχέση με την εθνική συμμετοχή δεν είναι δεδομένο, για όλη τη διάρκεια της προγραμματικής περιόδου.
- Η λογική στοχοθέτησης των εν λόγω δεικτών κατά την πρόσφατη 1η Αναθεώρηση του ΕΠ, βασίστηκε σε μεγάλο μέρος στα ΜΜΚ των υλοποιούμενων ή υλοποιηθεισών παρεμβάσεων.
- Ο προϋπολογισμός των διαφορετικών κατηγοριών πράξεων στο πλαίσιο ενός δείκτη, σε πολλές περιπτώσεις δεν διαχωρίζεται, με συνέπεια να μην είναι δυνατός ο υπολογισμός του προγραμματικού ΜΜΚ σε επίπεδο κατηγορίας πράξης και κατ' επέκταση σε επίπεδο δείκτη.

Με βάση τους παραπάνω περιορισμούς και θεωρώντας, κατ' αρχάς, ως χαμηλού βαθμού αξιοπιστίας τα δεδομένα που παρουσιάζονται στον πίνακα Γ.1β του παραρτήματος Γ, λόγω της σύμπτυξης των διαφορετικών κατηγοριών πράξεων σε επίπεδο δείκτη, δεν καθίσταται εφικτή η εκτίμηση του βαθμού αποδοτικότητας των εν λόγω παρεμβάσεων του ΑΠ2α.

Ωστόσο, αμέσως πιο κάτω, παρατίθενται τα κύρια συμπεράσματα, όπου αυτό είναι εφικτό, ανά δείκτη, όπως προκύπτουν από τον πίνακα Γ.1β:

- Το MMK υλοποίησης (εντάξεων και ΝΟΔΕ) του δείκτη 10501, σύμφωνα με τα στοιχεία του ΟΠΣ για τις έξι (6) ενταγμένες πράξεις που συνδέονται με τον εν λόγω δείκτη, παρουσιάζει μικρή αρνητική απόκλιση από το αντίστοιχο προγραμματικό, καθώς συντρέχουν οι παρακάτω λόγοι:
 - ο Σύμφωνα με τις αποφάσεις ένταξης των εν λόγω πράξεων, δεν εμφανίζεται μη συγχρηματοδοτούμενο σκέλος.
 - ο Η στοχοθεσία του δείκτη κατά την 1η Αναθεώρηση του ΕΠ (Δεκέμβριος 2017), βασίστηκε σε στοιχεία των ενταγμένων πράξεων.
 - ο Τα ανώτατα όρια ενίσχυσης των συμμετεχόντων, διαμορφώνονται βάσει του θεσμικού πλαισίου, μην αφήνοντας περιθώρια για ακραίες τιμές κατά την υλοποίηση.
- Όσον αφορά στο MMK υλοποίησης του δείκτη εκρών 11501, αυτό ταυτίζεται με το αντίστοιχο προγραμματικό, καθώς η στοχοθέτηση και κατ' επέκταση ο υπολογισμός του MMK κατά το στάδιο του σχεδιασμού της 1ης Αναθεώρησης του ΕΠ, βασίστηκε, επίσης, αποκλειστικά στα δεδομένα υλοποίησης των ενταγμένων πράξεων.
- Όσον αφορά στον δείκτη 05502, το MMK υλοποίησης, που προκύπτει για το σύνολο του δείκτη, στο οποίο περιλαμβάνονται, όπως προαναφέρθηκε, διαφορετικές επιμέρους κατηγορίες πράξεων, δεν δύναται να συσχετισθεί με το αντίστοιχο του προγραμματισμού, για τους συγκεκριμένους λόγους που αναφέρθηκαν στην αρχή της παρούσας ενότητας.
- Ο δείκτης 05503 δεν κρίνεται κατάλληλος, ως δείκτης εκρών, καθώς δεν συνδέεται άμεσα με το φυσικό αντικείμενο των πράξεων, για το οποίο δαπανούνται πόροι του ΕΠ και κατ' ακολουθία και με το οικονομικό. Πέραν αυτής της ακαταλληλότητας του δείκτη ως εκρών και ως εκ τούτου για προσδιορισμό MMK, η ποικιλομορφία των δομών (προγραμματικά) με μεγάλες διαφοροποιήσεις του κόστους ανά δομή, σε σχέση με τους εν δυνάμει ωφελούμενους (δηλαδή ακραίες τιμές Μοναδιαίου Κόστους), δεν καθιστά εφικτό, αλλά ούτε δέον να υπολογισθεί/εκτιμηθεί MMK.

Σε κάθε περίπτωση, παρά τα διαπιστωμένα μεθοδολογικά προβλήματα εκτίμησης του Μέσου Μοναδιαίου Κόστους για δράσεις του ΑΠ2α, κυρίως λόγω των συγκεκριμένων δεικτών εκρών του Άξονα Προτεραιότητας, αλλά και γενικότερα λόγω της φύσης των πράξεων που συγχρηματοδοτούνται από το ΕΚΤ, για τις ανάγκες της παρούσας ενότητας της αξιολόγησης του ΕΠ, ως προς τον συγκεκριμένο ΑΠ, συμπληρώθηκαν κατ' εκτίμηση του Συμβούλου, στο μεγαλύτερο μέρος τους, τα στοιχεία του πίνακα Γ.1β.

Με βάση αυτά τα στοιχεία και με τις επιφυλάξεις ως προς τον βαθμό αξιοπιστίας τους που προαναφέρονται, εκτιμάται ότι, σύμφωνα με τις ενταγμένες πράξεις που συνδέονται με τους συγκεκριμένους δείκτες, μόνο για τον δείκτη 05503, διαπιστώνονται αρνητικές αποκλίσεις MMK κατά την υλοποίηση, σε σχέση με τον προγραμματισμό (της τάξης του 25%).

3.1.3. Άξονας Προτεραιότητας 2β

Στον συγκεκριμένο ΑΠ, έχουν ενταχθεί συνολικά τριάντα πέντε (35) πράξεις, συγχρηματοδοτούμενου προϋπολογισμού της τάξης των 40,5 εκατ. € ή του 109,3% του ΑΠ2β, οι οποίες συνδέονται με τις Επενδυτικές Προτεραιότητες 9α και 10α. Πιο συγκεκριμένα, όσον αφορά στην Επενδυτική Προτεραιότητα 10α, έχουν ενταχθεί δεκαοκτώ (18) πράξεις, οι οποίες αφορούν σε έργα εκπαιδευτικών υποδομών για προσχολική εκπαίδευση και φροντίδα, για σχολική εκπαίδευση (πρωτοβάθμια/δευτεροβάθμια), για τριτοβάθμια και τέλος για επαγγελματική εκπαίδευση και κατάρτιση και εκπαίδευση ενηλίκων. Το σύνολο των εν λόγω πράξεων συμβάλουν στον κοινό δείκτη εκρών CO35, ωστόσο, όπως έχει αναφερθεί σε προηγούμενο κεφάλαιο και γίνεται αντιληπτό στον πίνακα Γ.1α, έχουν εξαιρεθεί, από τον υπολογισμό του ΜΜΚ, τέσσερις (4) πράξεις, οι οποίες αναφέρονται σε προμήθειες εξοπλισμών, οριζόντιου χαρακτήρα, με δυσανάλογες και ακραίες τιμές ΜΜΚ.

Όσον αφορά στην Επενδυτική Προτεραιότητα 9α, περιλαμβάνονται επτά (7) έργα Υγείας, τα οποία συμβάλουν στον δείκτη CO36 και επτά (7) έργα, τα οποία συνδέονται με τον δείκτη T2812. Ομοίως, εξαιρέθηκαν οι τιμές στόχοι τριών πράξεων οριζόντιων προμηθειών σε προνοιακές υποδομές αντίστοιχων νησιών της Περιφέρειας.

Για τους παραπάνω τρεις (3) δείκτες εκρών, οι οποίοι συνδέονται με τις αντίστοιχες τρεις (3) διακριτές κατηγορίες πράξεων, υπολογίστηκαν τα Μέσα Μοναδιαία Κόστη, ανά στάδιο υλοποίησης και η σύγκρισή/συσχέτισή τους με το αντίστοιχο κατά δείκτη εκρών προγραμματικό ΜΜΚ, παρουσιάζεται στον πίνακα Γ.1α του παραρτήματος Γ.

Σύμφωνα με τα στοιχεία εν λόγω πίνακα, προκύπτει ότι και για τους τρεις δείκτες του ΑΠ, οι αποκλίσεις του ΜΜΚ υλοποίησης (υπογεγραμμένες συμβάσεις και εκτιμώμενες) ως προς το αντίστοιχο προγραμματικό ΜΜΚ, είναι αρνητικές, κυρίως λόγω των υψηλών ποσοστών μέσων εκπτώσεων που ισχύουν κατά την τρέχουσα περίοδο και των οποίων η έκταση δεν ελήφθη υπ' όψη κατά το σχεδιασμό του ΕΠ.

Συγκεκριμένα, ο κοινός δείκτης CO36, στον οποίο δεν έχουν γίνει οι απαραίτητες προσαρμογές, σύμφωνα με τον ορισμό του στο Δελτίο Ταυτότητας Δείκτη, για την απαλοιφή των διπλομετρήσεων, που αναφέρθηκαν σε προηγούμενο κεφάλαιο, παρουσιάζει την μεγαλύτερη απόκλιση μεταξύ των δεικτών του ΑΠ2β. Ωστόσο, διευκρινίζονται, παρακάτω, ορισμένα ζητήματα που επηρεάζουν τον βαθμό αξιοπιστίας της παρούσας εξέτασης/σύγκρισης των ΜΜΚ υλοποίησης και προγραμματισμού:

- Στο Δελτίο Ταυτότητας Δείκτη του κοινού δείκτη εκρών, αναφέρεται ότι η τιμή στόχος του δείκτη υπολογίστηκε εμμέσως, βάσει του ΜΜΚ ανά μονάδα υγείας και όχι πληθυσμού που καλύπτεται από βελτιωμένες υπηρεσίες υγείας, λαμβάνοντας υπ' όψη και την αφαίρεση των διπλομετρήσεων, όπως αναφέρεται στον ορισμό του. Συνεπώς, λόγω της φύσης του δείκτη εκροής, ο οποίος δεν συνδέεται άμεσα με το φυσικό αντικείμενο των αντίστοιχων

κατηγοριών πράξεων, τα συμπεράσματα που προκύπτουν ενέχουν μεγάλο περιθώριο χαμηλού βαθμού αξιοπιστίας.

- Οι επτά (7) πράξεις που συμβάλουν στον δείκτη, αποτελούν, η κάθε μία, ξεχωριστά διακριτές κατηγορίες πράξεων, διαφορετικές από εκείνες, βάσει των οποίων τέθηκε προγραμματικά το MMK και κατ' επέκταση ο στόχος του δείκτη στο ΕΠ. Συγκεκριμένα, μία πράξη αναφέρεται σε οριζόντια παρέμβαση (προμήθεια ασθενοφόρων), μία πράξη επίσης, αναφέρεται σε οριζόντια παρέμβαση αναβάθμισης υποδομών ΠΦΥ της Περιφέρειας ενώ μια τρίτη πράξη αποτελεί τμηματοποιημένη (phased) πράξη και συνδέεται άμεσα με τα στοιχεία υλοποίησης της περιόδου 2007-2013, καθιστώντας μη κατάλληλο, μεθοδολογικά, αυτόν τον υπολογισμό. Τέλος, δύο πράξεις αναφέρονται σε προμήθεια και εγκατάσταση εξοπλισμού σε ένα δύο Νοσοκομείο, με πολύ χαμηλό MMK ενώ άλλες δύο πράξεις αφορούν αναβάθμιση υποδομών σε δύο Νοσοκομεία της Περιφέρειας, ίδιου MMK, σημαντικά χαμηλότερο από το αντίστοιχο προγραμματικό MMK.

Ως εκ τούτου, για τους παραπάνω λόγους, γίνεται αντιληπτό ότι, η απόκλιση που διαπιστώθηκε στο MMK υλοποίησης, σε σχέση με το αντίστοιχο προγραμματικό, δεν δύναται να εξάγει τεκμηριωμένο συμπέρασμα σε σχέση με την αποδοτικότητα των υλοποιούμενων ή/και υλοποιηθεισών παρεμβάσεων στην Επενδυτική Προτεραιότητα 9a. Σε κάθε περίπτωση, όμως, κυρίαρχος παράγοντας για τέτοιου είδους δράσεις είναι η δυνατότητα κάλυψης των αναγκών, όπως αυτές εκφράζονται από την τιμή στόχο του δείκτη στο ΕΠ.

Όσον αφορά στον άλλο δείκτη της Επ.Πρ. 9a (T2812), ο οποίος αναφέρεται στον πληθυσμό που καλύπτεται από βελτιωμένες υπηρεσίες πρόνοιας, η απόκλιση, που παρουσιάζεται στο MMK υλοποίησης και προγραμματισμού, είναι σχετικά μικρή, μετά τις προσαρμογές που προαναφέρθηκαν και τη μέση εκτιμώμενη έκπτωση για τα αντίστοιχα έργα.

Τέλος, ο τρίτος δείκτης του ΑΠ2β, ο οποίος παρουσιάζει υλοποίηση και ως εκ τούτου, αναλύεται στην παρούσα ενότητα, είναι ο CO35 και συνδέεται με έργα εκπαιδευτικών υποδομών. Η τιμή του MMK του εν λόγω δείκτη, κατά τον προγραμματισμό πλησιάζει περισσότερο στο MMK των ενταγμένων πράξεων, ενώ αντίθετα το MMK υλοποίησης, βάσει των υφιστάμενων και εκτιμώμενων νέων συμβάσεων των δεκατεσσάρων (14) πράξεων οι οποίες λαμβάνονται υπ' όψη για τον προσδιορισμό του MMK, παρουσιάζει αρνητική απόκλιση της τάξης του 48%, ή 3420€/μαθητή-φοιτητή από το αντίστοιχο MMK, που υπολογίσθηκε κατά τον σχεδιασμό του ΕΠ, για τον υπολογισμό της τιμής στόχου του δείκτη. Η απόκλιση αυτή, δεδομένου του γεγονότος ότι από τις δέκατέσσερις (14) πράξεις μόνο οι έξι (6), διαθέτουν υπογεγραμμένες συμβάσεις, εξηγείται εν μέρει από το υψηλό ποσοστό της μέση έκπτωσης για αντίστοιχα έργα, η οποία κυμαίνεται περίπου μεταξύ 45%-50%.

Συνεπώς, τα, μέχρι 01/06/2018, ενταγμένα έργα / πράξεις στην Επενδυτική Προτεραιότητα 10α, χαρακτηρίζονται από ικανοποιητικό βαθμό αποδοτικότητας, σε σχέση με τις παραδοχές που τέθηκαν κατά τον σχεδιασμό του ΕΠ.

3.1.4. Άξονας Προτεραιότητας 3

Όσον αφορά στον ΑΠ3, έχουν ενταχθεί συνολικά πενήντα επτά (57) πράξεις, συγχρηματοδοτούμενου προϋπολογισμού της τάξης των 79,41 εκατ.€ ή 62,5% του προϋπολογισμού του ΑΠ. Πιο συγκεκριμένα, από τις πενήντα επτά (57) πράξεις:

- μία (1) αφορά στην ενεργειακή αναβάθμιση κατοικιών και συνδέεται με τους κοινούς δείκτες CO31 και CO34,
- τρεις (3) αφορούν σε έργα προστασίας και αντιμετώπισης κινδύνων που σχετίζονται με την κλιματική αλλαγή και συνδέονται με τους κοινούς δείκτες εκροών CO20 και CO21,
- τέσσερις (4) αφορούν σε έργα διαχείρισης στερεών αποβλήτων και συνδέεται με τον κοινό δείκτη εκροών CO17
- επτά (7) αναφέρονται σε έργα επεξεργασίας λυμάτων και συμβάλουν στον κοινό δείκτη εκροών CO19,
- εννέα (9) αφορούν σε έργα υδρεύσεων και συνδέονται με τον κοινό δείκτη εκροών CO18,
- δέκα (10) πράξεις αφορούν σε προγράμματα που υλοποιούνται για την κάλυψη των απαιτήσεων των Σχεδίων Διαχείρισης Λεκανών απορροής και συνδέονται με τον αντίστοιχο ειδικό, μη επιχειρησιακό δείκτη εκροών 08703.
- οκτώ (8) αφορούν σε έργα συντήρησης και αποκατάστασης αρχαιολογικών χώρων και μνημείων και συμβάλουν στον κοινό δείκτη εκροών CO09,
- εννέα (9) αναφέρονται σε έργα συντήρησης και ανάδειξης οικοτόπων και συνδέονται με τον κοινό δείκτη εκροών CO23,
- οκτώ (8) αφορούν σε αναβαθμίσεις/αναπλάσεις δημοσίων εκτάσεων και συνδέονται με τον κοινό δείκτη εκροών CO38 και τέλος,
- τρεις (3) αφορούν σε ανέγερση ή ανακαίνιση δημόσιων κτιρίων σε αστικές περιοχές, συνδεόμενες με τον κοινό, αλλά μη επιχειρησιακό δείκτη εκροών CO39.

Από τις παραπάνω πράξεις, έντεκα (11) δεν συνδέονται με δείκτες εκροών του Προγράμματος, συνεπώς δεν είναι δυνατή η εξέτασή τους ως προς την αποδοτικότητα των παρεμβάσεών τους, σε σχέση με τις προγραμματικές προβλέψεις. Συνεπώς, για την εκτίμηση της αποδοτικότητας των υπόλοιπων σαράντα έξι (46) πράξεων και έντεκα (11) δεικτών εκροών, υπολογίστηκαν τα Μέσα Μοναδιαία Κόστη, ανά στάδιο υλοποίησης, καθώς επίσης πραγματοποιήθηκε και η σύγκριση/συσχέτισή τους με τα αντίστοιχα προγραμματικά. Τα αποτελέσματα των εν λόγω υπολογισμών, καθώς επίσης και το σύνολο των δεδομένων που ελήφθησαν υπ' όψη, παρουσιάζεται στον πίνακα Γ.1α του παραρτήματος Γ της παρούσας έκθεσης.

Συγκεκριμένα, για έξι (6) κοινούς δείκτες εκροών (CO09, CO17, CO18, CO19 ,CO23 & CO38) του συνόλου των Επενδυτικών Προτεραιοτήτων του Θεματικού Στόχου 6, διαπιστώνονται

μεγάλες αποκλίσεις του MMK, τόσο των ενταγμένων έργων / πράξεων, όσο των πράξεων με υφιστάμενες και εκτιμώμενες συμβάσεις, ως προς το αντίστοιχο MMK του Προγράμματος για τις συγκεκριμένες παρεμβάσεις.

Ωστόσο, με βάση τα ζητήματα που διαπιστώθηκαν και περιγράφηκαν αναλυτικά στο κεφάλαιο 1.3.3 του δεύτερου Μέρους (II) της παρούσας έκθεσης, όσον αφορά στις αντίστοιχες μεγάλες αποκλίσεις επίτευξης των τιμών στόχων ανά στάδιο εφαρμογής, τα συμπεράσματα της παρούσας διερεύνησης περί της αποδοτικότητας των παρεμβάσεων για τους εν λόγω δείκτες, ενέχουν μεγάλα περιθώρια έλλειψης αξιοπιστίας. Παρ' όλα αυτά, πιο συγκεκριμένα:

Όσον αφορά στον δείκτη CO17, το MMK των υλοποιούμενων πράξεων στο στάδιο των εντάξεων εμφανίζει σημαντική αρνητική απόκλιση από το αντίστοιχο προγραμματικό MMK (άνω του 70%). Η απόκλιση αυτή οφείλεται στην ένταξη έργων μικρής κλίμακας, τα οποία αφορούν σε προμήθειες εξοπλισμού για την προώθηση της κομποστοποίησης οι οποίες συνδέονται με την Κατηγορία Παρέμβασης 017 «Διαχείριση οικιακών απορριμμάτων (συμπεριλαμβανομένων μέτρων ελαχιστοποίησης και ανακύκλωσης». Είναι πιθανόν, οι προβλεπόμενες πράξεις στο πλαίσιο της Επ.Προτ. 6α με υψηλότερο MMK, να συνδέονται με την Κατηγορία Παρέμβασης 018 «Διαχείριση οικιακών απορριμμάτων (συμπεριλαμβανομένης της μηχανικής βιολογικής επεξεργασίας, της θερμικής επεξεργασίας, της αποτέφρωσης και της υγειονομικής ταφής)», η οποία συμμετέχει ισόποσα (με την Κ.Π. 017) στη σύνθεση του προϋπολογισμού της Επ. Προτ. και μέχρι σήμερα (Ιούνιος 2018) παραμένει ανενεργή.

Στον δείκτη της Επ.Πρ. 6b, CO18, το MMK υλοποίησης, κατά το στάδιο της ένταξης, υπολείπεται σε σημαντικό βαθμό (35%), του προγραμματικού MMK, όπως ισχύει, ενώ σε απόλυτες τιμές, η διαφορά ανέρχεται περίπου σε 430 €/χρήστη.

Αντίστοιχη εικόνα παρουσιάζεται, συγκρίνοντας το MMK υλοποίησης, στο επίπεδο των συμβάσεων, λαμβάνοντας υπ' όψη και τις εκτιμήσεις του Συμβούλου Αξιολόγησης για νέες ΝΟΔΕ των έργων, για υποέργα που δεν έχουν ακόμα υπογραφεί οι αντίστοιχες συμβάσεις. Συγκεκριμένα, το ποσοστό αρνητικής απόκλισης σε σχέση με το προγραμματικό MMK, είναι της τάξης του 60%, ενώ σε απόλυτες τιμές, η αρνητική διαφορά των MMK, είναι περίπου 790€/χρήστη.

Η απόκλιση αυτή, όπως αναφέρθηκε σε προηγούμενο κεφάλαιο, οφείλεται στον λανθασμένο αριθμητικά υπολογισμό του MMK του εν λόγω δείκτη στο Πρόγραμμα και έχει ως τελικό αποτέλεσμα την υποεκτίμηση της τιμής στόχο του συγκεκριμένου δείκτη στο Πρόγραμμα. Ωστόσο, εφαρμόζοντας ορθά την αναφερόμενη, στο συνοδευτικό έγγραφο του ΕΠ, για το Πλαίσιο Επίδοσης, μεθοδολογία διαμόρφωσης του MMK, η ορθή τιμή για το προγραμματικό MMK, υπολογίζεται σε 410 €/χρήστη. Η νέα αυτή τιμή, προσεγγίζει σε μεγάλο βαθμό το MMK των πράξεων στο επίπεδο των υφιστάμενων και εκτιμώμενων συμβάσεων, υπερβαίνοντας κατά 139 €/χρήστη, το αντίστοιχο MMK. Ως εκ τούτου, η αποδοτικότητα των ενταγμένων πράξεων της συγκεκριμένης κατηγορίας δράσεων, ήτοι των υδρεύσεων, αξιολογείται ως μη επαρκής, λαμβάνοντας υπ' όψη τις παραπάνω παραδοχές και τροποποιήσεις.

Έτσι, είναι αναγκαία η τροποποίηση της προγραμματικής τιμής του δείκτη CO18, κατά την επικείμενη 2η Αναθεώρηση, η οποία θα έχει ως αποτέλεσμα την σημαντική αύξηση του στόχου του δείκτη, ο οποίος μάλιστα συμμετέχει με μεγάλο ποσοστό στο Πλαίσιο Επίδοσης του ΑΠ.

Επίσης, όσον αφορά στον άλλον κοινό δείκτη της Επ.Πρ. 6b, ο οποίος αναφέρεται σε πράξεις επεξεργασίας λυμάτων (CO19), διαπιστώνεται σημαντική αρνητική απόκλιση του MMK υλοποίησης, σε σχέση με το αντίστοιχο του Προγράμματος για τον συγκεκριμένο δείκτη. Η απόκλιση αυτή, όπως έχει αναφερθεί επανειλημμένα σε προηγούμενα κεφάλαια της παρούσας έκθεσης, ενδεχομένως να είναι αποτέλεσμα υπερεκτίμησης των στόχων των πράξεων από τους δικαιούχους, ως αποτέλεσμα λανθασμένης μονάδας μέτρησης του δείκτη στο Πρόγραμμα. Συνεπώς, η απόκλιση αυτή δεν δύναται να αξιολογηθεί ως θετική ή αρνητική και να εξαχθεί αξιόπιστο συμπέρασμα επί της αποδοτικότητας εφαρμογής των εν λόγω παρεμβάσεων.

Επίσης, όσον αφορά στην Επενδυτική Προτεραιότητα 6c και σύμφωνα με τον παραπάνω αναφερόμενο πίνακα, η απόκλιση του Μέσου Μοναδιαίου Κόστους του δείκτη CO09, καθ' όλα τα στάδια της υλοποίησης, ως προς το αντίστοιχο προγραμματικό, οφείλεται, αφ' ενός στην ακαταλληλότητα του δείκτη να συνδέεται με το κόστος των παρεμβάσεων, αφ' ετέρου στις, υπερβολικά αισιόδοξες προβλέψεις των δικαιούχων κατά τη στοχοθέτηση του εν λόγω δείκτη στις (7) ενταγμένες πράξεις. Συνεπώς, με βάση τις προαναφερθείσες διαπιστώσεις, η σχετικά μεγάλη αρνητική απόκλιση (άνω του 60%) του MMK μεταξύ σταδίου υλοποίησης και προγραμματισμού, δεν δύναται να αξιολογηθεί θετικά ή αρνητικά.

Τέλος, ο τέταρτος δείκτης (CO23), ο οποίος παρουσιάζει μεγάλη αρνητική απόκλιση (72%) του MMK υλοποίησης ως προς το αντίστοιχο του Προγράμματος, συνδέεται με την Επενδυτική Προτεραιότητα 6d. Στο κεφάλαιο 1.3.3 της παρούσας έκθεσης, αναφέρονται ως πιθανές αιτίες αυτής της μεγάλης απόκλισης της τιμής στόχου των ενταγμένων πράξεων από την αντίστοιχη του Προγράμματος, αφ' ενός οι πιθανές υπερεκτιμήσεις των τιμών στόχων των ενταγμένων έργων, σε σχέση με τη μονάδα μέτρησης, η οποία είναι τα εκτάρια, αφ' ετέρου σε ακραίες τιμές στόχου, οι οποίες προκύπτουν από τις «οριζόντιες» παρεμβάσεις, ψηφιακής ανάδειξης των οικοσυστημάτων της Περιφέρειας. Ομοίως, και στον συγκεκριμένο κοινό δείκτη εκρών δεν δύναται να αποτυπωθεί αξιόπιστη άποψη επί της αποδοτικότητας των υλοποιούμενων παρεμβάσεων.

Από τους υπόλοιπους δείκτες που παρουσιάζονται στον πίνακα Γ.1α, προκύπτει ότι, για τους δύο κοινούς δείκτες εκρών CO31 και CO34, που συνδέονται με την Επ.Πρ. 4c, η μοναδική ενταγμένη πράξη ακολουθεί σχεδόν πιστά το MMK του Προγράμματος.

Όσον αφορά στον κοινό δείκτη εκρών CO38, της Επενδυτικής Προτεραιότητας 6e, διαπιστώνεται πολύ σημαντική θετική (υπέρβαση) απόκλιση του MMK υλοποίησης, σε σχέση με το αντίστοιχο προγραμματικό. Η απόκλιση αυτή, σύμφωνα με τα αναφερόμενα στο κεφάλαιο 1.3.3 της παρούσας έκθεσης, ενδεχομένως να οφείλεται στην υπερεκτιμημένη στοχοθεσία του δείκτη του Προγράμματος, η επαλήθευση της οποίας θα πρέπει να αποτελέσει αντικείμενο της

επικείμενης 2^{ης} Αναθεώρησης του ΕΠ, προκειμένου να διαπιστωθεί, η ρεαλιστικότητά της και κατ' ακολουθία, αν προκύψει αντίστοιχο ζήτημα, η τροποποίησή της.

Τέλος, για τους δύο κοινούς δείκτες εκρών (CO20 και CO21) του ΑΠ3, οι οποίοι συνδέονται με την Επ.Πρ. 5α, λόγω αδυναμίας διαχωρισμού του προϋπολογισμού με τον οποίο συνδέεται ο κάθε δείκτης, καθίσταται αδύνατη η εκτίμηση του προγραμματικού ΜΜΚ των δεικτών και ως εκ τούτου, δεν δύναται να αποτυπωθούν αξιόπιστα συμπεράσματα ως προς το επίπεδο αποδοτικότητας των υλοποιούμενων παρεμβάσεων.

3.1.5. Άξονας Προτεραιότητας 4

Όσον αφορά στον ΑΠ4, μέχρι την 01/06/2018, είχαν ενταχθεί συνολικά δεκαοκτώ πράξεις (18), συγχρηματοδοτούμενου προϋπολογισμού της τάξης των 44,6 εκατ.€ ή του 74,4% του ΑΠ. Οι εν λόγω πράξεις διακρίνονται, σε δύο κατηγορίες: α) σε πράξεις αναβάθμισης και κατασκευής οδών και β) σε πράξεις αναβάθμισης λιμενικών υποδομών γ) σε πράξεις βελτίωσης της οδικής ασφάλειας του οδικού δικτύου. Τα κύρια χαρακτηριστικά της τρίτης κατηγορίας πράξεων, αφορούν σε παρεμβάσεις μικρού προϋπολογισμού (soft), εργασιών βραχυπρόθεσμης εκτέλεσης βελτίωσης οδικής ασφάλειας, καθώς επίσης και προμηθειών πυροσβεστικού εξοπλισμού και εξοπλισμού τροχαίας. Ορισμένες από τις παρεμβάσεις αυτές, έχουν συνδεθεί, κατά την ένταξή τους, με τον κοινό δείκτη εκρών CO14, ο οποίος αναφέρεται σε χλμ αναβαθμισμένου ή ανακατασκευασμένου οδικού δικτύου. Ως αποτέλεσμα της σύνδεσης αυτής, είναι η εμφάνιση ακραίων τιμών στο ΜΜΚ των εν λόγω παρεμβάσεων, καθώς η συγκεκριμένη κατηγορία δράσης, δεν είχε ληφθεί υπ' όψη κατά τον σχεδιασμό του Προγράμματος. Επιπλέον, οι πράξεις της συγκεκριμένης κατηγορίας συνδέονται λανθασμένα και με τον ειδικό δείκτη εκρών του ΕΠ με κωδικό T2833 και τίτλο «Εξυπηρετούμενοι επιβάτες», και ως εκ τούτου οι πράξεις αυτές δεν λαμβάνονται υπ' όψη για τον υπολογισμό του ΜΜΚ και την εκτίμηση της αποδοτικότητας των πράξεων του ΑΠ.

Συνεπώς, στην παρούσα ενότητα, εξετάζονται ως προς την αποδοτικότητα εφαρμογής τους, οι πράξεις των δύο πρώτων κατηγοριών, οι οποίες είναι σύμφωνες με τις υποθέσεις διαμόρφωσης των τιμών στόχου και του ΜΜΚ του Προγράμματος. Συγκεκριμένα, πρόκειται για δεκατέσσερις (14) πράξεις, εκ των οποίων

- πέντε (5) συνδέονται με τον δείκτη CO13 («νέοι δρόμοι»)
- τρεις (3) συνδέονται με τον δείκτη CO14 («βελτιωμένοι/ανακατασκευασμένοι δρόμοι»)
- πέντε πράξεις αναβάθμισης λιμενικών υποδομών συνδέονται με τον δείκτη T2833. («Εξυπηρετούμενοι επιβάτες»)

Το γεγονός ότι, το άθροισμα του αριθμού των πράξεων που εμφανίζεται στον πίνακα Γ.1α ότι συμβάλλει στους εν λόγω δείκτες, διαφέρει από τον αριθμό των ενταγμένων, οφείλεται αφ' ενός στην περίπτωση όπου ορισμένες πράξεις συμβάλουν και στους δύο δείκτες, λαμβάνοντας ταυτόχρονα την αντίστοιχη στήριξη από δύο διαφορετικές Κατηγορίες Παρέμβασης (031 και 034), αφ' ετέρου στο γεγονός ότι ορισμένες πράξεις οδικής ασφάλειας περιλαμβάνουν τους

δείκτες CO14 & T2833, χωρίς ωστόσο όπως προαναφέρθηκε, να λαμβάνονται υπ' όψη για τον υπολογισμό του MMK και την εκτίμηση της αποδοτικότητας των πράξεων του ΑΠ.

Η εκτίμηση της αποδοτικότητας των εν λόγω παρεμβάσεων, βασίστηκε, όπως και στους υπόλοιπους ΑΠ, στον υπολογισμό του αντίστοιχου MMK, ανά στάδιο υλοποίησης, καθώς επίσης και στην συσχέτισή του με τα αντίστοιχα προγραμματικά MMK. Τα αποτελέσματα των εν λόγω υπολογισμών, καθώς επίσης και το σύνολο των δεδομένων που ελήφθησαν υπ' όψη, παρουσιάζεται στον πίνακα Γ.1α του παραρτήματος Γ της παρούσας έκθεσης. Σημειώνεται δε ότι στο συγκεκριμένο πίνακα, η εκτίμηση της αποδοτικότητας των πράξεων που συνδέονται με το δείκτη T2833 γίνεται με βάση το είδος της υποδομής, που ενισχύεται με την εκάστοτε πράξη, δεδομένης της σημαντικής διαφοροποίησης του προγραμματικού MMK, στις δύο Επ.Προτ.(7a & 7b) στις οποίες αναφέρεται ο δείκτης. Ειδικότερα, οι πράξεις που εντάχθηκαν στο ΕΠ στο πλαίσιο της Επ.Προτ. 7a αφορούν σε ενίσχυση υποδομών συνδεδεμένων σε ΔΕΔ-Μ, ενώ οι αντίστοιχες πράξεις που εντάχθηκαν στο πλαίσιο της Επ. Προτ. 7b αφορούν σε υποδομές εκτός ΔΕΔ-Μ. Το προγραμματικό MMK είναι σημαντικά μεγαλύτερο για τις πράξεις στο πλαίσιο της Επ.Προτ. 7b

Σύμφωνα με τα στοιχεία του παραπάνω αναφερόμενου πίνακα, μόνο ο ένας δείκτης εκ των δύο και συγκεκριμένα ο CO13, παρουσιάζει θετική (υπέρβαση) απόκλιση του MMK υλοποίησης σε σχέση με το αντίστοιχο προγραμματικό. Πιο αναλυτικά, όσον αφορά στον CO13, το MMK υλοποίησης, στο επίπεδο των εντάξεων η υπέρβαση είναι της τάξης του 14% σε σχέση με το προγραμματικό MMK ή 425.000 €/χλμ., ενώ στο επίπεδο των συμβάσεων η υπέρβαση μεγαλώνει φθάνοντας στο 43%. Η διαφορά αυτή μεταξύ των δύο σταδίων υλοποίησης οφείλεται στην πρόσφατη σχετικά ένταξη δύο πράξεων που συμβάλλουν στο δείκτη με συνολικά χαμηλό MMK, ενώ η μεγάλη υπέρβαση του MMK, των υλοποιούμενων πράξεων (έργα με ΝΟΔΕ), ενδεχομένως να οφείλεται στο γεγονός ότι δύο (2) από τα τρία (3) έργα που συμβάλουν στον δείκτη CO13, αποτελούν τις αντίστοιχες Φάσεις Β, τμηματοποιημένων (phased) έργων της προηγούμενης προγραμματικής περιόδου και τα στοιχεία τους συνδέονται άμεσα με εκείνα των Φάσεων Α. Ωστόσο, αυτή η υπόθεση δεν φαίνεται να επαληθεύεται, καθώς το MMK υλοποίησης του δείκτη CO14, το οποίο σχεδόν ταυτίζεται με το αντίστοιχο του Προγράμματος, διαμορφώνεται από δύο έργα/πράξεις, τα οποία αποτελούν αμφότερα, Β Φάσεις τμηματοποιημένων πράξεων της προηγούμενης προγραμματικής περιόδου. Συνεπώς, ως συμπέρασμα, που προκύπτει από την παρούσα εξέταση της αποδοτικότητας των υλοποιούμενων παρεμβάσεων και κατ' επέκταση του αντίστοιχου μέρους του προϋπολογισμού του ΑΠ4 (74%), που δεσμεύεται από ενταγμένες / υλοποιούμενες πράξεις, είναι μικρότερη από την προγραμματική, συγχρηματοδοτώντας έργα / πράξεις αναφερόμενα κυρίως σε νέες κατασκευές «ακριβότερα», από τις αντίστοιχες προγραμματικές εκτιμήσεις.

Για τον δείκτη T2833, το MMK υλοποίησης τόσο για πράξεις της Επ.Πρ. 7α όσο και για πράξεις της Επ,Προτ. 7b, παρουσιάζει σημαντική αρνητική απόκλιση σε σχέση με το προγραμματικό MMK, της τάξης του 60% και 75% αντίστοιχα στο στάδιο των εντάξεων. .

Όσον αφορά την παρατηρούμενη υπέρβαση του MMK των παρεμβάσεων της Επ.Προτ.7α (έναντι του αντίστοιχου προγραμματικού MMK), μία παράμετρος που συνετέλεσε σε αυτήν, είναι το γεγονός ότι η στοχοθεσία του συγκεκριμένου δείκτη και κατ' ακολουθία ο προσδιορισμός του MMK, έγινε βάσει των προβλεπόμενων παρεμβάσεων του ΕΠ σε λιμάνια και αεροδρόμια, μικρής και μεγάλης κλίμακας. Με δεδομένο ότι οι μέχρι σήμερα (Ιούνιος 2018) ενταγμένες πράξεις στο πλαίσιο της Επ.Προτ.7α αφορούν μόνο μικρής κλίμακας παρεμβάσεις οδικής ασφάλειας σε λιμάνια, το MMK είναι, δικαιολογημένα, σημαντικά χαμηλότερο του αντίστοιχου προγραμματικού.

Αντίστοιχα, η υπέρβαση του MMK για τις παρεμβάσεις της Επ.Προτ. 7b που συμβάλλουν στο δείκτη T2833, είναι αποτέλεσμα των δύο «φθηνών» ενταγμένων πράξεων (από τις τρεις συνολικά) οι οποίες αφορούν επίσης παρεμβάσεις μικρής κλίμακας σε λιμενικές υποδομές εκτός ΔΕΔ-Μ. Ενδεικτικά αναφέρεται, ότι η τρίτη πράξη που αφορά σε μεγάλης κλίμακας παρέμβαση («Κατασκευή κεντρικού λιμένα Φούρνων – Βόρειος Προβλήτας) το αντίστοιχο MMK στο στάδιο των εντάξεων υπερβαίνει το αντίστοιχο προγραμματικό MMK κατά 75%, ενώ συνυπολογίζοντας τις πιθανές εκπτώσεις στο στάδιο των ΝΟΔΕ η υπέρβαση αυτή περιορίζεται στο 23%.

Με βάση τα όλα τα προηγούμενα, διαπιστώνεται ότι το MMK των υλοποιούμενων πράξεων που συμβάλλουν στο δείκτη T2833 επηρεάζεται σημαντικά από τη φύση και την κλίμακα των παρεμβάσεων. Η άμβλυση της απόκλισης του MMK των πράξεων σε σχέση με το προγραμματικό MMK θα επιτευχθεί με την ένταξη πράξεων που θα αφορούν μεγάλης κλίμακας παρεμβάσεις σε λιμενικές (7α &7b) και αεροπορικές (7α) υποδομές.

3.2. ΕΠΑΡΚΕΙΑ ΔΙΑΘΕΣΙΜΟΥ ΠΡΟΫΠΟΛΟΓΙΣΜΟΥ ΓΙΑ ΤΗΝ ΕΠΙΤΕΥΞΗ ΤΩΝ ΣΤΟΧΩΝ ΤΟΥ ΕΠ

Σύμφωνα με τα συμπεράσματα του προηγούμενου κεφαλαίου, ως προς την εξέταση της αποδοτικότητας κατά την υλοποίηση των παρεμβάσεων, στο παρόν κεφάλαιο επιχειρείται η εκτίμηση επάρκειας του διαθέσιμου προϋπολογισμού για την επίτευξη των στόχων του ΕΠ. Η εκτίμηση αυτή, πραγματοποιείται βάσει των πινάκων Γ.2α και Γ.2β, στους οποίους αποτυπώνονται αναλυτικά τα «βήματα» της εφαρμοζόμενης μεθοδολογίας, καθώς επίσης και η επάρκεια των διαθέσιμων πόρων για την επίτευξη των στόχων των δεικτών. Τα αποτελέσματα της εκτίμησης αυτής περιγράφονται συνοπτικά ανά ΑΠ, αμέσως πιο κάτω.

3.2.1. Άξονας Προτεραιότητας 1

Με βάση τα αναφερόμενα του προηγούμενου κεφαλαίου, περί μη ικανού αντιπροσωπευτικού πλήθους και είδος πράξεων, που δεν επέτρεψε την εξαγωγή συμπερασμάτων για την αποδοτικότητα υλοποίησης του ΑΠ ή της κάθε Επ.Πρ., η εκτίμηση της επάρκειας του

διατιθέμενου προϋπολογισμού, για την επίτευξη του δείκτη CO01, βάσει του MMK υλοποίησης, καθίσταται ανέφικτη. Εξ' άλλου, μεγάλο μέρος του προϋπολογισμού του συγκεκριμένου Άξονα Προτεραιότητας είναι ανενεργό, οπότε δεν τίθεται ζήτημα επάρκειας του προϋπολογισμού, για την επίτευξη των στόχων του, χωρίς να συνυπολογίζεται η μείωση του MMK σε συγκεκριμένες κατηγορίες πράξεων, όθεν και σε αντίστοιχους δείκτες. Αντίθετα για τους υπόλοιπους δείκτες που συνδέονται με την πράξη συμμετοχής της Περιφέρειας στο ΤΕΠΙΧ ΙΙ, ήτοι τους δείκτες CO05 & CO08, με βάση τα στοιχεία του πίνακα Γ.2α του παραρτήματος Γ, ότι ο προϋπολογισμός του ΕΠ είναι επαρκής για την επίτευξη των στόχων τους.

3.2.2. Άξονας Προτεραιότητας 2α

Σύμφωνα με την ανάλυση και τα σχετικά συμπεράσματα που έχουν προηγηθεί της ενότητας αυτής, η αξιόπιστη (ποσοτικοποιημένη) εκτίμηση της επάρκειας του διαθέσιμου προϋπολογισμού για την επίτευξη των στόχων των δεικτών του ΑΠ, είναι μάλλον ανέφικτη. Συγκεκριμένα, οι λόγοι / παράμετροι που συντελούν στο μη εφικτό της εκτίμησης αυτής, συνδυαστικά είναι οι εξής:

- α) Ο σχετικά μεγάλος προϋπολογισμός του ΑΠ.
- β) Ο μικρός προϋπολογισμός ενταγμένων πράξεων και ο σχετικά μικρός αριθμός αυτών των πράξεων.
- γ) Οι ενταγμένες πράξεις στον ΑΠ συνδέονται με μικρό αριθμό δεικτών εκρών, από το μεγάλο πλήθος δεικτών του Άξονα Προτεραιότητας.

Βάσει των παραπάνω παραμέτρων, όπως αναλυτικά παρουσιάζονται στα στοιχεία του πίνακα Γ.2β του παραρτήματος Γ της παρούσας έκθεσης, οι ενταγμένες πράξεις συνδέονται αποκλειστικά με τέσσερις (4), από τους συνολικά δεκαπέντε (15) δείκτες εκρών του ΑΠ. Για την επίτευξη των στόχων των εν λόγω δεικτών εκρών, πέραν των 9,4 εκατ. € προϋπολογισμού των ήδη ενταγμένων πράξεων, απαιτούνται πρόσθετες εντάξεις πράξεων προϋπολογισμού της τάξης των 8,4 εκατ. €.

Σημείωση

Στον προϋπολογισμό των εντάξεων που απαιτούνται για την επίτευξη των στόχων των δεικτών, όπως επεξηγείται και στον πίνακα Γ.2β, δεν προσμετρήθηκε ο αναγκαίος προϋπολογισμός για την επίτευξη του δείκτη 05503, καθώς ο προϋπολογισμός του, περιλαμβάνεται στον αντίστοιχο αναγκαίο προϋπολογισμό του δείκτη 05502.

Εξ' αυτών των δεδομένων είναι εμφανές ότι, στην παρούσα φάση / στάδιο εφαρμογής του Άξονα Προτεραιότητας, αφ' ενός δεν τίθεται ζήτημα επάρκειας του προϋπολογισμού για την επίτευξη των στόχων των δεικτών εκρών, όταν ο προϋπολογισμός του ΑΠ2α είναι 40,48 εκατ. €, αφ' ετέρου οποιαδήποτε ποσοτική εκτίμηση είναι παρακινδυνευμένη, ως προς την αξιοπιστία της.

3.2.3. Άξονας Προτεραιότητας 2β

Με βάση όσα προαναφέρθηκαν στο κεφάλαιο 3.1.3, όσον αφορά στην αποδοτικότητα των υλοποιούμενων παρεμβάσεων και τη συσχέτιση του MMK υλοποίησης με το αντίστοιχο προγραμματικό, σύμφωνα και με τα στοιχεία του πίνακα Γ.2α του παραρτήματος Γ, προκύπτουν τα ακόλουθα συμπεράσματα, ως προς την επάρκεια του διαθέσιμου προϋπολογισμού για την επίτευξη των στόχων των δεικτών του συγκεκριμένου ΑΠ.

Όσον αφορά στον κοινό δείκτη εκρών CO36, και λαμβάνοντας υπ' όψη τις διαπιστώσεις του προηγούμενου κεφαλαίου, σε σχέση με τη περιορισμένη αξιοπιστία εκτίμησης του MMK υλοποίησης, συνάγεται ότι δεν είναι δυνατή η εκτίμηση επάρκειας του διαθέσιμου προϋπολογισμού, βάσει της αποδοτικότητας των υλοποιούμενων παρεμβάσεων. Ωστόσο, από τις, μέχρι 01/06/2018, ενταγμένες επτά (7) πράξεις στην Επενδυτική Προτεραιότητα 9α, που συμβάλουν στον εν λόγω δείκτη, φαίνεται ότι ο στόχος του δείκτη, επιτυγχάνεται. Παρ' όλα αυτά, με δεδομένο ότι ο συγκεκριμένος στόχος του δείκτη επιτυγχάνεται και λόγω οριζόντιων δράσεων, θα πρέπει να διερευνηθεί, η επίτευξη του δείκτη, κατόπιν της προσαρμογής της τιμής επίτευξης του δείκτη με αφαίρεση των διπλομετρήσεων, ως αποτέλεσμα των επικαλυπτόμενων υλοποιούμενων δράσεων του ΕΠ.

Επιπλέον, για την διερεύνηση της επάρκειας του διαθέσιμου προϋπολογισμού της Κατηγορίας Παρέμβασης 055, η οποία συνδέεται με τον ειδικό δείκτη T2812, αναφέρεται ότι, σύμφωνα με τα στοιχεία του πίνακα Γ.2α, ο διαθέσιμος προϋπολογισμός της επαρκεί οριακά για την επίτευξη του στόχου του δείκτη στο ΕΠ. Ωστόσο, επισημαίνεται ότι, η καταλληλότητα του συγκεκριμένου δείκτη ως εκρών δεν είναι δεδομένη, καθώς δεν υπάρχει άμεση σύνδεση του κόστους με το φυσικό αντικείμενο που εκφράζει ο συγκεκριμένος δείκτης. Ως εκ τούτου, τα συμπεράσματα επί της επάρκειας του προϋπολογισμού ενέχουν μικρό βαθμό αναξιπιστίας.

Τέλος, όσον αφορά στον τρίτο δείκτη εκρών (CO35) του ΑΠ2β, ο οποίος παρουσιάζει υλοποίηση και συμμετέχει στην παρούσα ανάλυση ως προς την διαπίστωση της επάρκειας του διαθέσιμου προϋπολογισμού για την επίτευξη του στόχου του, προκύπτει ότι ο στόχος του δείκτη, βάσει της, μέχρι 01/06/2018 εφαρμογής της Επενδυτικής Προτεραιότητας 10α, έχει ήδη εξασφαλισθεί, υπό την προϋπόθεση της ολοκλήρωσης των ενταγμένων, στο Πρόγραμμα, πράξεων. Συνεπώς, δεν τίθεται ζήτημα επάρκειας διαθέσιμου προϋπολογισμού.

3.2.4. Άξονας Προτεραιότητας 3

Σύμφωνα με τα συμπεράσματα του προηγούμενου κεφαλαίου, όσον αφορά στην αποδοτικότητα των υλοποιούμενων παρεμβάσεων και τη συσχέτιση του MMK υλοποίησης με το αντίστοιχο προγραμματικό για τους δείκτες του ΑΠ3 και με βάση τα στοιχεία που παρουσιάζονται στον πίνακα Γ.2α του παραρτήματος Γ, προκύπτουν τα ακόλουθα συμπεράσματα, ως προς την επάρκεια του διαθέσιμου προϋπολογισμού, για την επίτευξη των στόχων των δεικτών του.

Δεν τίθεται ζήτημα επάρκειας προϋπολογισμού όσον αφορά στην επίτευξη των στόχων του δείκτη CO17 με βάση την μέχρι 01/06/2018 υλοποίηση του ΕΠ. Ωστόσο, όπως προαναφέρθηκε στην

ενότητα 3.1.4, η πιθανή ενεργοποίηση και υλοποίηση δράσεων στο πλαίσιο της Κατηγορίας Παρέμβασης 018, με «ακριβότερες» δράσεις και ωε εκ τούτου η πιθανή διαφοροποίηση του ΜΜΚ, καθιστούν δύσκολη έως ανέφικτη την εκτίμηση επάρκειας προϋπολογισμού για την επίτευξη του δείκτη, με βάση τα σημερινά δεδομένα.

Όπως αναφέρθηκε αναλυτικά στο προηγούμενο κεφάλαιο για τον κοινό δείκτη CO18, δεδομένης της υποεκτιμημένης στοχοθεσίας, λόγω λανθασμένων υπολογισμών του ΜΜΚ, κατά το σχεδιασμό του ΕΠ, τα συμπεράσματα που προκύπτουν από τα στοιχεία του πίνακα Γ.2α, δεν είναι αξιοποιήσιμα, ούτως ώστε να διατυπωθεί αξιόπιστη εκτίμηση επάρκειας του διαθέσιμου προϋπολογισμού.

Επίσης, όσον αφορά στην προγραμματική / επιχειρησιακή τιμή στόχο του δείκτη CO19, η οποία σύμφωνα με τους στόχους των ενταγμένων έργων (στοιχεία ΟΠΣ 01/06/2018), έχει ήδη επιτευχθεί υπό την προϋπόθεση, αφ' ενός να ολοκληρωθούν τα εν λόγω έργα, αφ' ετέρου να διερευνηθεί η πιθανή τροποποίηση των στόχων των ενταγμένων πράξεων, μετά την τροποποίηση στην μονάδα μέτρησης του δείκτη, κατά την επικείμενη 2η Αναθεώρηση. Με βάση τα παραπάνω, δεν τίθεται, προς το παρόν, ζήτημα επάρκειας του διαθέσιμου προϋπολογισμού του ΑΠ για την επίτευξη του στόχου του δείκτη.

Όσον αφορά στους κοινούς δείκτες εκρών CO09 και CO23, υπό την προϋπόθεση διερεύνησης των αναφερόμενων στις προηγούμενες ενότητες, περί ενδεχόμενης υπερεκτίμησης των στόχων των ενταγμένων έργων από τους δικαιούχους, με βάση τα στοιχεία του πίνακα Γ.2α του παραρτήματος Γ, ο διαθέσιμος προϋπολογισμός για την επίτευξη του δείκτη χαρακτηρίζεται ως επαρκής.

Επιπρόσθετα, σε σχέση με τον διαθέσιμο προϋπολογισμό για την επίτευξη των στόχων των δεικτών CO31 και CO34, οι οποίοι συνδέονται, με δράσεις ενεργειακής αναβάθμισης, εκτιμάται ότι δεν προκύπτει ζήτημα επάρκειας του Π/Υ, προκειμένου να επιτευχθεί ο στόχος του, καθώς το ΜΜΚ των υλοποιούμενων παρεμβάσεων δεν διαφοροποιείται σημαντικά από το προγραμματικό.

Αναφορικά με τους δείκτες εκρών CO20 & CO21, δεδομένης της αδυναμίας υπολογισμού του μοναδιαίου κόστους για λόγους που αναλύονται στο προηγούμενο κεφάλαιο, δεν είναι εφικτή η αξιόπιστη εκτίμηση επάρκειας του διαθέσιμου προϋπολογισμού για την επίτευξη των στόχων τους.

Τέλος, όσον αφορά στην επάρκεια του διαθέσιμου προϋπολογισμού της Επ.Πρ. 6ε, προκειμένου να επιτευχθεί ο στόχος του δείκτη CO38, αναφέρονται τα εξής:

- Ενδεχόμενη υπερεκτιμημένη στοχοθεσία του δείκτη στο Πρόγραμμα, όπως διαπιστώθηκε και στα προηγούμενα κεφάλαια της παρούσας έκθεσης.
- Ορισμένες από τις υλοποιούμενες δράσεις της εν λόγω Επ.Πρ. δεν συμβάλουν στον συγκεκριμένο δείκτη, παρά μόνο στον επίσης κοινό, αλλά πρόσθετο, στο ΕΠ, δείκτη CO39.
- Ως εκ τούτων, δεν δύναται να αποτυπωθεί ασφαλές συμπέρασμα στη βάση των δεδομένων του πίνακα Γ.2α του παραρτήματος Γ.

3.2.5. Άξονας Προτεραιότητας 4

Όπως αναφέρθηκε στο προηγούμενο κεφάλαιο της παρούσας ενότητας περί, της εξέτασης της πορείας υλοποίησης του ΑΠ, σε όρους αποδοτικότητας, ο συγκεκριμένος ΑΠ παρουσιάζει έντονο πρόβλημα επίτευξης του στόχου ενός εκ των δύο κοινών δεικτών του. Αυτό συμβαίνει λόγω του σημαντικά υψηλότερου ΜΜΚ των υλοποιούμενων έργων, σε σχέση με το αντίστοιχο προγραμματικό. Συγκεκριμένα, εφαρμόζοντας την παραπάνω αναφερθείσα μεθοδολογία για την εκτίμηση της επάρκειας του διαθέσιμου προϋπολογισμού και σύμφωνα με τα αντίστοιχα στοιχεία του πίνακα Γ.2α του παραρτήματος Γ, προκύπτουν τα παρακάτω συμπεράσματα για τους δύο δείκτες εκρών του ΑΠ4, που παρουσιάζουν υλοποίηση.

Όσον αφορά στον δείκτη CO13, με την ένταξη δύο έργων με σημαντικά χαμηλότερο μοναδιαίο κόστος, ο στόχος των ενταγμένων πράξεων αντιστοιχεί στο 94,8% της τιμής στόχου. Ως εκ τούτου αρκεί η ολοκλήρωση των ενταγμένων πράξεων για την επίτευξη των στόχων, ενώ δεν προκύπτει θέμα επάρκειας του προϋπολογισμού.

Επίσης, για τον κοινό δείκτη CO14, με βάση τα στοιχεία του παραπάνω αναφερόμενου πίνακα, προκύπτει ότι, παρά του γεγονότος ταύτισης του ΜΜΚ των υλοποιούμενων παρεμβάσεων, με το αντίστοιχο προγραμματικό, ο διαθέσιμος προϋπολογισμός της Κατηγορίας Παρέμβασης 034, για την κάλυψη της τιμής των 3,3 χλμ αναβαθμισμένου/βελτιωμένου οδικού δικτύου, που υπολείπεται για την επίτευξη του στόχου του, δεν επαρκεί. Αυτό συμβαίνει λόγω της δέσμευσης μέρους του εν λόγω προϋπολογισμού ύψους 5,4 εκατ. €, για τις δράσεις οδικής ασφάλειας, που αναφέρθηκαν στην αρχή του κεφαλαίου, οι οποίες δεν συμβάλουν στον συγκεκριμένο δείκτη, αλλά και ούτε σε κάποιον άλλο επιχειρησιακό δείκτη του ΑΠ4.

Τέλος όσον αφορά στο δείκτη T2833, ο διαθέσιμος προϋπολογισμός είναι επαρκής για την επίτευξη του στόχου του δείκτη στο ΕΠ συνολικά. Ειδικότερα, όσον αφορά στην Επ. Πρωτ. 7α για την επίτευξη της τιμής στόχου του, σύμφωνα με τα στοιχεία του πίνακα Γ.2α απαιτούνται πόροι ύψους 3,4 εκατ.€ και ως εκ τούτου οι πόροι του ΕΠ είναι επαρκείς. Όσον αφορά στην Επενδυτική Προτεραιότητα 7b ο δείκτης επιτυγχάνει (με σημαντική υπέρβαση) το στόχο του με την ολοκλήρωση των ενταγμένων έργων και ως εκ τούτου δεν υφίσταται θέμα επάρκειας προϋπολογισμού.

Συνοψίζοντας, από την παραπάνω διερεύνηση, προκύπτει ότι στο επίπεδο του ΑΠ4, οι επιπλέον, του διαθέσιμου προϋπολογισμού, πόροι για την επίτευξη των στόχων των δεικτών της Επ.Πρ. 7b εκτιμώνται σε 3,4 εκατ. € περίπου.

4. ΕΠΙΚΑΙΡΟΤΗΤΑ ΤΗΣ ΛΟΓΙΚΗΣ ΤΗΣ ΠΑΡΕΜΒΑΣΗΣ ΣΤΟ ΠΛΑΙΣΙΟ ΤΗΣ ΣΤΡΑΤΗΓΙΚΗΣ ΤΟΥ ΕΠ

Η διάρθρωση της παρούσας ενότητας της έκθεσης αξιολόγησης προκύπτει λόγω της άμεσης σύνδεσης, τόσο των δεικτών εκροών και αποτελέσματος, όσο και των Ειδικών Στόχων με τις Επενδυτικές Προτεραιότητες κάθε ΑΠ. Ως εκ τούτου, διαμορφώθηκε η δομή του κύριου μέρους της αξιολόγησης της επικαιρότητας της Λογικής της Παρέμβασης, σε σχέση με την εξέλιξη της εφαρμογής του ΕΠ, να διαρθρωθεί ανά Επενδυτική Προτεραιότητα.

4.1. ΣΕ ΣΧΕΣΗ ΜΕ ΤΟ ΜΑΚΡΟΟΙΚΟΝΟΜΙΚΟ ΠΕΡΙΒΑΛΛΟΝ

4.1.1 Επικαιρότητα Ανάλυσης SWOT

Η ανάλυση του αναπτυξιακού γίνεσθαι της Περιφέρειας, κατά τον σχεδιασμό του ΕΠ, όσον αφορά στα δυνατά και αδύνατα στοιχεία και κατ' ακολουθία στις ευκαιρίες και απειλές, πραγματοποιήθηκε κυρίως βάσει διαθέσιμων στοιχείων του 2011, στα οποία δεν ήταν απολύτως ορατά στο πραγματικό μέγεθός τους τα αποτελέσματα της χρηματοοικονομικής και υφεσιακής κρίσης. Στο πλαίσιο της παρούσας ενότητας της έκθεσης αξιολόγησης διερευνήθηκε, σύμφωνα με τα πλέον πρόσφατα διαθέσιμα στοιχεία (2014,2015,2016), η επικαιρότητα των δεδομένων και των συμπερασμάτων της παραπάνω ανάλυσης.

Η βασική διαφοροποίηση έγκειται αρχικά στην επιδείνωση ορισμένων κλάδων παραγωγής και στη συρρίκνωση μακροοικονομικών δεικτών, όπως το περιφερειακό ΑΕΠ και περιφερειακό κ.κ. ΑΕΠ, καθώς επίσης και η περιφερειακή ΑΠΑ, φαινόμενο όμως που συνδέεται με την συνεχιζόμενη δημοσιονομική κρίση και οικονομική ύφεση της Χώρας.

Σε ότι αφορά στις **διαφοροποιήσεις** που έχουν δρομολογηθεί, ως προς υπόλοιπα χαρακτηριστικά και προβλήματα / ανάγκες της Περιφέρειας, αυτά παρατίθενται αμέσως πιο κάτω, ανά Θεματικό Στόχο, με τον οποίο συνδέονται.

Ως προς το Θεματικό Στόχο 8, που αφορά στην προώθηση της βιώσιμης και ποιοτικής απασχόλησης και στην υποστήριξη της κινητικότητας της εργασίας, σύμφωνα με τα πρόσφατα κοινωνικοοικονομικά στοιχεία, παρατηρείται αύξηση του οικονομικά ενεργού πληθυσμού με τάσεις συνέχισης της εν λόγω αύξησης, η οποία δείχνει να αμβλύνει το πρόβλημα, του χαμηλού ποσοστού του οικονομικά ενεργού πληθυσμού στην Περιφέρεια. Επιπλέον, παρά τη μείωση της απασχόλησης των νέων, κατά τα έτη 2014-2016, σημειώνονται τάσεις μείωσης του ποσοστού ανεργίας, το οποίο είναι διαχρονικά μικρότερο, σε σχέση με το αντίστοιχο ποσοστό σε επίπεδο Χώρας. Τα παραπάνω διαφοροποιημένα στοιχεία της ανάλυσης SWOT επηρεάζουν σ' ένα βαθμό, όχι πολύ σημαντικό και το πεδίο εφαρμογής του Θεματικού Στόχου 9, που αφορά στην προώθηση της κοινωνικής ένταξης και στην καταπολέμησης της φτώχειας και κάθε μορφής διάκρισης.

Σε γενικές γραμμές, φαίνεται να σταθεροποιείται η κατάσταση στην αγορά εργασίας της Περιφέρειας Βορείου Αιγαίου, βελτιούμενη σε σχέση με το σύνολο της Χώρας, αλλά λαμβάνοντας υπ' όψη τη γεωγραφική και χωροταξική δομή της Περιφέρειας, σε μεγάλο μέρος της ανά νησί, τα προβλήματα συνεχίζουν να υφίστανται και να οξύνονται σε ορισμένες περιπτώσεις.

Το σημαντικότερο στοιχείο διαφοροποίησης ως προς τον Θεματικό Στόχο 9, για την Περιφέρεια Βορείου Αιγαίου, αφορά στο έντονο ζήτημα της εισροής προσφυγών και μεταναστών στα νησιά της Περιφέρειας και στην ομαλή παραμονή τους ή/και ένταξη τους στις τοπικές κοινωνίες των νησιών, για όσους απ' αυτούς διαμείνουν στην Περιφέρεια.

Όσον αφορά στο Θεματικό Στόχο 5, σημαντική διαφοροποίηση σε σχέση με όσα αναφέρονται στην ανάλυση SWOT αποτελούν τα καταγεγραμμένα προβλήματα που δημιουργούνται για τον πληθυσμό της Περιφέρειας από φυσικές καταστροφές, όπως είναι οι πυρκαγιές και οι σεισμοί.

Τέλος, σχετικά με τον Θεματικό Στόχο 6, το πρόβλημα της έλλειψης επαρκούς χωροταξικής οργάνωσης και θεσμοθέτησης παραγωγικών δραστηριοτήτων, έχει ως ένα βαθμό αντιμετωπιστεί, καθώς ολοκληρώθηκαν τα ΓΠΣ/ΣΧΟΟΑΠ στο μεγαλύτερο μέρος των νησιών της Περιφέρειας επιτυγχάνοντας έτσι συνεκτικότητα, ως προς τον χωροταξικό τους σχεδιασμό.

Λαμβάνοντας υπ' όψη τα προηγούμενα, προκύπτει ότι, πέραν ορισμένων διαφοροποιήσεων, τα κύρια χαρακτηριστικά της ανάλυσης SWOT του ΕΠ παραμένουν επίκαιρα μέχρι τη σύνταξη της παρούσας έκθεσης (τέλος του έτους 2017 με αρχές του 2018). Μοναδική διαφοροποίηση, η οποία αφορά σε προβλήματα/ανάγκες που δεν καλύπτονται/αντιμετωπίζονται από τις υφιστάμενες Επενδυτικές Προτεραιότητες, εντοπίζεται στο Θεματικό Στόχο 5 και αφορά μεταξύ άλλων, στην πρόληψη και διαχείριση κινδύνων φυσικών καταστροφών που δεν σχετίζονται με την κλιματική αλλαγή (πχ σεισμοί). Στον Θεματικό Στόχο 5, περιλαμβάνεται μόνο η Επενδυτική Προτεραιότητα 5α, της οποίας το περιεχόμενο, καθώς και η Κατηγορία Παρέμβασης που διαμορφώνουν τον προϋπολογισμό της, αναφέρεται, αποκλειστικά, σε δράσεις αντιμετώπισης φυσικών καταστροφών που συνδέονται με την κλιματική αλλαγή (πχ διάβρωση ακτών, πυρκαγιές, πλημμύρες κα). Ως εκ τούτου, το φαινόμενο των σεισμών στην Περιφέρεια, το οποίο πρόσφατα, αλλά και στο απώτερο παρελθόν έχει εκδηλωθεί με μεγάλη ένταση, δημιουργώντας σημαντικά προβλήματα και κινδύνους για τον πληθυσμό της, δεν είχε αναγνωρισθεί ως πρόβλημα στη ανάλυση SWOT, ούτε καλύπτεται από τις υφιστάμενες Επενδυτικές Προτεραιότητες και δράσεις της Λογικής της Παρέμβασης του ΕΠ. Με βάση τα παραπάνω, διαπιστώνεται η ανάγκη προσθήκης μιας νέας Επενδυτικής Προτεραιότητας στο ΕΠ, στο πλαίσιο του Θεματικού Στόχου 5, προκειμένου να καλυφθεί η προαναφερόμενη ανάγκη.

Οι παραπάνω διαφοροποιήσεις ως προς την επικαιροποίηση των στοιχείων της ανάλυσης SWOT, παρουσιάζονται με διακριτές αλλαγές στον πίνακα Δ.1 του παραρτήματος Δ της παρούσας έκθεσης.

4.1.2 Επίτευξη Δεικτών Αποτελέσματος

Στο παρόν κεφάλαιο της ενότητας περί της λογικής της παρέμβασης του ΕΠ, εξετάζεται η πορεία υλοποίησης και η εκτίμηση της πορείας επίτευξης των στόχων των δεικτών αποτελέσματος του ΕΤΠΑ, αλλά και της σχετικής δυνατότητας επί των δεικτών μακροπρόθεσμου αποτελέσματος ΕΚΤ, λαμβάνοντας υπ' όψη, αφ' ενός τα διαθέσιμα μακροοικονομικά στοιχεία για την Περιφέρεια Βορείου Αιγαίου αφ' ετέρου τα στοιχεία της Ετήσιας Έκθεσης Υλοποίησης του ΕΠ για το έτος 2017.

Θα πρέπει δε να επαναληφθεί ότι στην τρέχουσα προγραμματική περίοδο υφίσταται Κανονιστικά μια διαφορετική προσέγγιση ως προς τον υπολογισμό και την επίτευξη των δεικτών αποτελέσματος ΕΤΠΑ, σε σχέση με τις προηγούμενες προγραμματικές περιόδους. Η διαφορά αυτή, έγκειται στο γεγονός ότι για τον υπολογισμό της τιμής στόχου, αλλά και επίτευξης ενός δείκτη, λαμβάνεται υπ' όψη το σύνολο των παρεμβάσεων που πραγματοποιούνται στην Περιφέρεια και συμβάλλουν στη διαμόρφωση της τιμής του, ανεξαρτήτως αν αυτές οι παρεμβάσεις συγχρηματοδοτούνται από το ΕΠ ή όχι. Όσον αφορά στους δείκτες αποτελέσματος του ΕΚΤ (ΑΠ2α), ιδιαίτερα σύμφωνα με την 1η αναθεώρηση του ΕΠ, αυτό το χαρακτηριστικό δεν υφίσταται.

Με βάση τα παραπάνω, στους πίνακες Δ.2α και Δ.2β του παραρτήματος Δ της παρούσας έκθεσης, αποτυπώνεται η πορεία επίτευξης των δεικτών αποτελέσματος ΕΤΠΑ και ΕΚΤ αντίστοιχα, ενώ ταυτόχρονα γίνεται σύγκριση της, πλέον πρόσφατης διαθέσιμης, τιμής επίτευξης κάθε δείκτη με τις αντίστοιχες τιμές βάσης και στόχου.

Επιπλέον, για τους δείκτες αποτελέσματος ΕΤΠΑ του ΕΠ, δύναται να πραγματοποιηθεί η παρακάτω κατηγοριοποίηση:

- α) Σε εκείνους που επηρεάζονται από το κοινωνικοοικονομικό περιβάλλον της Περιφέρειας και εξαρτώνται σε μεγάλο βαθμό από εξωγενείς, ως προς τις αντίστοιχες παρεμβάσεις του ΕΠ, παράγοντες και,
- β) σε εκείνους, που η επίτευξή τους εξαρτάται αποκλειστικά από τις παρεμβάσεις που πραγματοποιούνται στην Περιφέρεια, ανεξαρτήτως πηγής χρηματοδότησης.

Οι δείκτες που ανήκουν στην πρώτη κατηγορία παρουσιάζονται ανά ΑΠ στον ακόλουθο πίνακα.

ΑΠ	ΕΠ.ΠΡ.	ΚΩΔ.ΔΕΙΚΤΗ	ΟΝΟΜΑΣΙΑ ΔΕΙΚΤΗ
ΑΠ1	1a	T2801	Ερευνητικοί Τομείς και Κλάδοι που αναπτύσσονται στην Περιφέρεια
	1b	T2802	Επιχειρηματικές δαπάνες για έρευνα και ανάπτυξη (ως ποσοστό του Περιφερειακού ΑΕΠ)
	2b	T2803	Ακαθάριστη Προστιθέμενη Αξία ΤΠΕ
	2c	T2804	Κατηγορίες παρεχόμενων υπηρεσιών ΤΠΕ από δημόσιους φορείς της Περιφέρειας
	3a	T2806	Ακαθάριστη Προστιθέμενη Αξία στους κλάδους υψηλής Προστιθέμενης Αξίας

ΑΠ	ΕΠ.ΠΡ.	ΚΩΔ.ΔΕΙΚΤΗ	ΟΝΟΜΑΣΙΑ ΔΕΙΚΤΗ
	3b	T2808	Ακαθάριστη Προστιθέμενη Αξία
	3d	T2809	Αξία εξαγωγών Περιφέρειας
ΑΠ2β	9a	T2810	Πρόσβαση και χρήση υπηρεσιών Υγείας (Πρωτοβάθμια, Δευτεροβάθμια, Τριτοβάθμια)
	9c	T2813	Κοινωνικές επιχειρήσεις
ΑΠ3	4c	T2823	Ετήσια εξοικονόμηση τελικής ενέργειας
	6c	T2828	Επισκέψεις σε φυσικούς και πολιτιστικούς πόρους
ΑΠ4	7a	T2831	Μετακινούμενοι επιβάτες από και προς την Περιφέρεια
ΑΠ4	7b	T2831	Μετακινούμενοι επιβάτες από και προς την Περιφέρεια

Όπως γίνεται αντιληπτό από τον παραπάνω πίνακα, στην πρώτη αυτή διακριτή κατηγορία περιλαμβάνονται όλοι οι δείκτες αποτελέσματος του ΑΠ1, καθώς επίσης και πέντε (5) δείκτες των λοιπών ΑΠ που συγχρηματοδοτούνται από το ΕΤΠΑ.

Αντίστοιχα, οι δείκτες που ανήκουν στη δεύτερη κατηγορία με κύριο το χαρακτηριστικό της μη εξάρτησης (τουλάχιστον σε μεγάλο βαθμό) της επίτευξης των στόχων τους, από εξωγενείς κοινωνικοοικονομικούς παράγοντες, παρουσιάζονται ανά ΑΠ στον πίνακα που ακολουθεί.

ΑΠ	ΕΠ.ΠΡ.	ΚΩΔ.ΔΕΙΚΤΗ	ΟΝΟΜΑΣΙΑ ΔΕΙΚΤΗ
ΑΠ2Β	9a	T2811	Δυναμικότητα των υποδομών πρόνοιας της Περιφέρειας
	10a	T2820	Ωφελούμενοι φοιτητές τριτοβάθμιας εκπαίδευσης
	10a	T2821	Ωφελούμενοι μαθητές πρωτοβάθμιας και δευτεροβάθμιας εκπαίδευσης
ΑΠ3	5a	T2824	Ποσοστό πληθυσμού που ωφελείται από μέτρα διαχείρισης κινδύνου
	6a	T2825	Κλάσμα στερεών αποβλήτων που οδηγείται σε ανακύκλωση
	6b	T2826	Πληθυσμός που εξυπηρετείται από βελτιωμένη επεξεργασία λυμάτων
	6b	T2827	Πληθυσμός που εξυπηρετείται από βελτιωμένη παροχή νερού
	6d	T2829	Ποσοστό προστατευόμενων περιοχών (σύνολο περιοχών Natura 2000) με εργαλεία διαχείρισης
	6e	T2830	Ωφελούμενος πληθυσμός αστικών κέντρων ή/και κέντρων με συγκέντρωση λειτουργιών αστικού τύπου.
ΑΠ4	7b	T2832	Χρονοαπόσταση

Λαμβάνοντας υπ' όψη τον παραπάνω διαχωρισμό και δεδομένου του γεγονότος ότι, αφ' ενός στους ΑΠ που συγχρηματοδοτούνται από το ΕΤΠΑ, δεν υπάρχουν ολοκληρωθείσες πράξεις, πλην μίας, οι οποίες να συμβάλουν στην επίτευξη των δεικτών αποτελέσματος, αφ' ετέρου δεν υπάρχουν διαθέσιμα στοιχεία για ολοκληρωμένα έργα, εκτός του ΕΠ, η εξέταση της πορείας επίτευξης των δεικτών αποτελέσματος, επικεντρώνεται σε εκείνους της πρώτης κατηγορίας, οι οποίοι επηρεάζονται σε μεγάλο βαθμό από εξωγενείς παράγοντες και παρουσιάζουν επίτευξη κατά τα πρώτα χρόνια υλοποίησης του ΕΠ.

Αναφορικά με τους δείκτες, των οποίων η επίτευξη εξαρτάται σε σημαντικό βαθμό από εξωγενείς παράγοντες, παρουσιάζονται, αμέσως πιο κάτω, τα κυριότερα συμπεράσματα:

- Τρεις (3) από τους επτά (7) δείκτες αποτελέσματος του ΑΠ1 (T2803, T2808 και T2809), οι οποίοι αναφέρονται σε δείκτες μακροοικονομικών στοιχείων, οι τιμές βάσης των οποίων διαμορφώθηκαν προγραμματικά με τα διαθέσιμα στοιχεία της περιόδου εκείνης (ήτοι του 2011), η πορεία επίτευξης που παρουσιάζεται, με βάση τα πλέον πρόσφατα στοιχεία (μέχρι 2017), είναι ιδιαίτερα αρνητική, καθώς οι τιμές επίτευξής τους που αποτυπώνονται διαχρονικά, είναι χαμηλότερες από τις αντίστοιχες τιμές βάσης. Ο σημαντικότερος παράγοντας στον οποίο οφείλεται η εν λόγω αρνητική πορεία, είναι ότι στα διαθέσιμα στοιχεία που λήφθηκαν υπόψη κατά το σχεδιασμό του ΕΠ, δεν αποτυπώνονται τα αποτελέσματα της χρηματοοικονομικής κρίσης και συνεχιζόμενης ύφεσης, με αποτέλεσμα οι τιμές βάσης να χαρακτηρίζονται ιδιαίτερα υψηλές.

Επιπλέον, ένας δευτερεύων παράγοντας, μικρής ωστόσο σημασίας, λόγω της δεδομένης χρονικής στιγμής εκπόνησης της παρούσας έκθεσης, ο οποίος συνέβαλε στη διαμόρφωση της παραπάνω αρνητικής εικόνας, είναι οι μεγάλες καθυστερήσεις στην ενεργοποίηση του ΑΠ1 και γενικότερα των δράσεων ενίσχυσης της επιχειρηματικότητας σε εθνικό επίπεδο. Έτσι, δεν κατέστη δυνατή, η όποια προσπάθεια ανάσχεσης των αρνητικών αποτελεσμάτων της κρίσης που θα μπορούσε να επιτευχθεί μέσω των δράσεων αυτών.

- Ο δείκτης T2806 του ΑΠ1 παρουσιάζει τιμή επίτευξης η οποία ταυτίζεται με την τιμή βάσης, καθώς τα πλέον πρόσφατα διαθέσιμα στοιχεία για αυτόν που συμπληρώθηκαν στην Ετήσια Έκθεση για το 2017 είναι αυτά του 2014, το οποίο αποτελεί έτος αναφοράς για την τιμή βάσης του.
- Οι υπόλοιποι τρεις (3) δείκτες του ΑΠ1 παρουσιάζουν θετική πορεία επίτευξης σε σύγκριση με την τιμή βάσης, χωρίς ωστόσο να συνδέεται η αυξημένη τιμή επίτευξης τους με την πρόοδο εφαρμογής των Επενδυτικών Προτεραιοτήτων του ΕΠ με τις οποίες συνδέονται. Σημειώνεται, ότι κατά τη διερεύνηση της καταλληλότητας των παραπάνω δεικτών, λαμβάνοντας υπ' όψη τις διαπιστώσεις που αναφέρονται στο παράρτημα του Ενιαίου Συστήματος Παρακολούθησης Δεικτών ΕΣΠΑ 2014-2020, προέκυψαν ζητήματα ασάφειας ερμηνείας και δυνατότητας αξιόπιστης μέτρησης των παραπάνω δεικτών. Για την επίλυση

των εν λόγω ζητημάτων, οι προτάσεις του Συμβούλου Αξιολόγησης, παρουσιάζονται στην επόμενη ενότητα.

- Όσον αφορά στους δείκτες αποτελέσματος του ΑΠ2β (Τ2810 και Τ2813), τα διαθέσιμα στοιχεία που είναι, είτε από την Ετήσια Έκθεση Υλοποίησης του έτους 2017, είτε από το ΕΣΥ, αφορούν μόνο στον έναν εκ των δύο δεικτών, τον Τ2810 και αναφέρονται στο έτος 2017. Ωστόσο, παρά την καθυστέρηση ενεργοποίησης του ΕΠ, τα δύο πρώτα χρόνια εφαρμογής του, και παρά τις εξωγενείς ειδικές συνθήκες που επηρεάζουν την συχνότητα των επισκέψεων σε υπηρεσίες υγείας κατ' έτος, το ποσοστό επίτευξης του δείκτη αποτελέσματος υπερβαίνει κατά πολύ, την τιμή στόχο του συγκεκριμένου δείκτη. Η εν λόγω υπέρβαση, ενδεχομένως να είναι αποτέλεσμα, της ολοκλήρωσης των έργων / πράξεων υποδομών υγείας τόσο της τρέχουσας, όσο και της προηγούμενης προγραμματικής περιόδου (2007- 2013), αλλά και στην έναρξη λειτουργίας κατά το 2014 των Πολυδύναμων Περιφερειακών Ιατρείων και των Μονάδων Υγείας ανεξαρτήτως ενίσχυσης από τα συγχρηματοδοτούμενα Επιχειρησιακά Προγράμματα.

Αντίθετα, ο δείκτης αποτελέσματος του ΑΠ2β, Τ2813, ο οποίος σχετίζεται εν μέρει, με εξωγενείς παράγοντες και ειδικές συνθήκες της αγοράς εργασίας και αναφέρεται στον αριθμό των υφιστάμενων κοινωνικών επιχειρήσεων που δραστηριοποιούνται στην Περιφέρεια, δεν υπάρχουν διαθέσιμα στοιχεία από την Ετήσια Έκθεση του 2017, ως εκ τούτου, η τιμή επίτευξής του, ταυτίζεται με την τιμή βάσης του, η οποία έχει ως έτος αναφοράς το 2014.

- Για τον δείκτη αποτελέσματος Τ2823, ο οποίος συνδέεται με την Επενδυτική Προτεραιότητα 4c και η στοχοθέτησή του στα ΠΕΠ, λόγω μη διαθεσιμότητας στοιχείων σε περιφερειακό επίπεδο, έγινε με αναφορά στο εθνικό επίπεδο, σύμφωνα με τα πλέον πρόσφατα στοιχεία (2016), το ποσοστό επίτευξης του στόχου του ανέρχεται σε 25,7%.
- Για τον δείκτη Τ2828 (ΑΠ3), του οποίου η επίτευξή του εξαρτάται κυρίως από εξωγενείς, σε σχέση με την υλοποίηση του ΕΠ, παράγοντες και αναφέρεται στις επισκέψεις σε φυσικούς και πολιτιστικούς πόρους της Περιφέρειας, σύμφωνα με πρόσφατα διαθέσιμα στοιχεία που αναφέρονται στο 2016, διαπιστώνεται πως η πορεία επίτευξης είναι ιδιαίτερα αρνητική, με την τιμή επίτευξης να υπολείπεται τιμής βάσης κατά 38,0%.

Σημειώνεται δε, ότι οι τιμές επίτευξης του στόχου του δείκτη αναφέρονται στις επισκέψεις σε μουσεία και κύριους αρχαιολογικούς χώρους της Περιφέρειας, μη περιλαμβάνοντας τους επισκέπτες των φυσικών πόρων της Περιφέρειας. Σύμφωνα με την πρόταση των Ειδικών Υπηρεσιών της ΕΑΣ, προτείνεται η τροποποίηση του δείκτη ούτως ώστε να εξαιρεθούν οι επισκέπτες των φυσικών πόρων της Περιφέρειας, προκειμένου να εξασφαλισθεί η αξιόπιστη μέτρηση του δείκτη. Ωστόσο, η πρόταση αυτή θα αποδυνάμωνε τη λογική της παρέμβασης, καθώς ο ειδικός δεν αναφέρεται μόνο σε πολιτιστικούς πόρους, αλλά και σε φυσικούς.

- Ο μοναδικός δείκτης του ΑΠ4, του οποίου η επίτευξη επηρεάζεται σημαντικά από εξωγενείς παράγοντες είναι ο δείκτης Τ2831, ο οποίος αναφέρεται στους μετακινούμενους επιβάτες

από και προς την Περιφέρεια. Ο συγκεκριμένος δείκτης, συνδέεται με δύο διαφορετικούς ειδικούς στόχους έχοντας διαφορετικές τιμές βάσης και στόχου για τον καθένα, χωρίς ωστόσο να διαχωρίζονται βάσει του ορισμού του, οι αντίστοιχες μετρήσεις μετακινήσεων μέσω υποδομών συνδεδεμένων με ΔΕΔ-Μ που συνδέονται με τον ειδικό στόχο 7α1 και μετακινήσεις μέσω υποδομών εκτός ΔΕΔ-Μ που συνδέονται με τον Ειδικό Στόχο 7β1. Ακολουθώντας αυτή τη λογική, σύμφωνα με τα πλέον πρόσφατα στοιχεία (2016), η πορεία επίτευξης του συγκεκριμένου δείκτη είναι θετική, όσον αφορά στις μετακινήσεις επιβατών μέσω υποδομών εκτός ΔΕΔ-Μ παρουσιάζοντας επίτευξη της τιμής στόχου κατά 94,6%, ενώ όσον αφορά στις μετακινήσεις επιβατών μέσω υποδομών ΔΕΔ-Μ, η τιμή επίτευξης του δείκτη είναι οριακά χαμηλότερη από την τιμή βάσης, ενώ αποκλίνει σημαντικά από την τιμή στόχο.

Κατόπιν των προηγούμενων συνοπτικών συμπερασμάτων, καθίσταται αναγκαία η περαιτέρω διερεύνηση και διευθέτηση μέσω της επικείμενης 2ης Αναθεώρησης του ΕΠ, των ζητημάτων που προέκυψαν κατά την εφαρμογή του ΕΠ, όσον αφορά στους δείκτες αποτελέσματος (επικαιροποίηση της στοχοθεσίας του), οι οποίοι φαίνεται ότι επηρεάζονται σημαντικά, από εξωγενείς παράγοντες και ειδικές συνθήκες.

Η μέτρηση και ο υπολογισμός των τιμών των δεικτών αποτελέσματος του ΕΚΤ (άμεσων και μακροπρόθεσμων) διαφέρει ως προς την φιλοσοφία, σε σχέση με εκείνους του ΕΤΠΑ. Πιο συγκεκριμένα, οι τιμές επίτευξης των δεικτών αποτελέσματος του ΕΚΤ, συνδέονται άμεσα και αποκλειστικά με τις υλοποιούμενες πράξεις στο Πρόγραμμα και δεν επηρεάζονται στον ίδιο βαθμό από εξωγενείς, ως προς το ΕΠ, παράγοντες. Ωστόσο, στο ΕΠ, υφίστανται και ορισμένοι δείκτες, των οποίων ο βαθμός επίτευξης, καθώς επίσης και η στοχοθεσία τους, σχετίζεται εν μέρει και με τις επικρατούσες συνθήκες αγοράς εργασίας κάθε δεδομένης χρονικής στιγμής, τόσο στην Περιφέρεια, όσο και σε εθνικό επίπεδο.

Οι δείκτες αυτοί είναι οι εξής:

- **CR06** «Συμμετέχοντες που κατέχουν θέση απασχόλησης, συμπεριλαμβανομένης της αυτοαπασχόλησης εντός έξι μηνών από τη λήξη της συμμετοχής τους»
- **10502** «Συμμετέχοντες που αποδεσμεύονται από τη φροντίδα εξαρτημένων ατόμων και που δραστηριοποιούνται σε αναζήτηση εργασίας, που συμμετέχουν σε εκπαίδευση/κατάρτιση, που κατέχουν θέση απασχόλησης, συμπεριλαμβανομένης της αυτοαπασχόλησης, ή που διατηρούν τη θέση εργασίας τους, αμέσως μετά τη λήξη της συμμετοχής τους»
- **11104** «Μετανάστες, συμμετέχοντες αλλοδαπής προέλευσης, μειονότητες (συμπεριλαμβανομένων περιθωριοποιημένων κοινοτήτων, όπως οι Ρομά) που δραστηριοποιούνται σε αναζήτηση εργασίας, που συμμετέχουν σε εκπαίδευση/κατάρτιση, που αποκτούν εξειδίκευση,

που κατέχουν θέση απασχόλησης, συμπεριλαμβανομένης της αυτοαπασχόλησης, αμέσως μετά τη λήξη της συμμετοχής τους»

- **11206** «Ποσοστό ατόμων που πλήττονται από τη φτώχεια και ωφελούνται από τις υπηρεσίες των Τοπικών Ομάδων Υγείας (ΤΟΜΥ) στο σύνολο των ατόμων που ωφελούνται από τις υπηρεσίες των Τοπικών Ομάδων Υγείας (ΤΟΜΥ)»
- **11207** «Ποσοστό των ατόμων που ωφελούνται από υπηρεσίες ψυχικής υγείας στις συγχρηματοδοτούμενες δομές στο σύνολο των ατόμων που ωφελούνται από υπηρεσίες ψυχικής υγείας στην Περιφέρεια»
- **11208** «Ποσοστό των ατόμων που ωφελούνται από υπηρεσίες υγείας για εξαρτήσεις προς το σύνολο των ατόμων που αιτήθηκαν υπηρεσίες για εξαρτήσεις»
- **11303** «Αριθμός υποστηριζόμενων υφιστάμενων και νέων φορέων κοινωνικής και αλληλέγγυας οικονομίας που η λειτουργία τους συνεχίζεται ένα έτος μετά τη λήξη της παρέμβασης»

Για δύο από τους προαναφερθέντες δείκτες άμεσου αποτελέσματος (10502 και 11104), η εξέταση της επίτευξής τους έγινε σε προηγούμενο κεφάλαιο της παρούσας έκθεσης και ως εκ τούτου δεν επαναλαμβάνεται. Για τους υπόλοιπους δείκτες, είτε λόγω μη ενεργοποίησης των αντίστοιχων δράσεων που συμβάλουν σε αυτούς τους δείκτες, είτε λόγω μεγάλης καθυστέρησης έναρξης της ενεργοποίησής τους, δεν έχουν προκύψει αντίστοιχες τιμές επίτευξής τους.

Με βάση τις μικρές διαφοροποιήσεις που αναφέρθηκαν, μεταξύ των βασικών χαρακτηριστικών της αγοράς εργασίας κατά το σχεδιασμό του Προγράμματος και σήμερα, διατυπώνεται το συμπέρασμα, ότι δεν υπάρχει ανάγκη επανεξέτασης των τιμών βάσης και στόχου των εν λόγω δεικτών του Προγράμματος.

4.2 ΣΕ ΣΧΕΣΗ ΜΕ ΤΗΝ ΕΞΕΛΙΞΗ ΤΗΣ ΕΦΑΡΜΟΓΗΣ ΤΟΥ ΕΠ

Για την εξέταση της επικαιρότητας της Λογικής της Παρέμβασης σε σχέση με την εξέλιξη της εφαρμογής του ΕΠ, λαμβάνοντας υπ' όψη και τις παραπάνω διαπιστώσεις, κρίνεται σκόπιμη η παρουσίαση του παρόντος κεφαλαίου να πραγματοποιηθεί σε επίπεδο Επενδυτικής Προτεραιότητας. Σημειώνεται επιπλέον ότι η Επενδυτική Προτεραιότητα, αποτελεί το δομικό εκείνο επίπεδο του ΕΠ, στο οποίο συνδέονται οι Ειδικοί Στόχοι, οι Δείκτες Αποτελέσματος, οι Ενδεικτικές Δράσεις και τέλος οι Δείκτες Εκρμών, καθιστώντας την εξέταση της Λογικής της Παρέμβασης, στο επίπεδο αυτό, πιο αποτελεσματική.

Στα επόμενα υποκεφάλαια που ακολουθούν, λαμβάνοντας υπ' όψη το σύνολο των διαπιστώσεων που επισημάνθηκαν στο πλαίσιο των διαφορετικών ενοτήτων της παρούσας έκθεσης, γίνεται συνοπτική παρουσίαση των Επενδυτικών Προτεραιοτήτων, στις οποίες εντοπίζονται ζητήματα καταλληλότητας, σαφήνειας και συνάφειας μεταξύ των δομικών στοιχείων της Λογικής της Παρέμβασης.

Τέλος, τα βασικά ευρήματα της αξιολόγησης της επικαιρότητας της Λογικής της Παρέμβασης, ως προς την καταλληλότητα και συνάφειας των Ειδικών Στόχων και Δεικτών Εκρών και Αποτελέσματος, παρουσιάζονται στον πίνακα Δ.3 του παραρτήματος Δ της παρούσας έκθεσης.

4.2.1 Ευρωπαϊκό Ταμείο Περιφερειακής Ανάπτυξης (ΕΤΠΑ)

4.2.1.1 Επενδυτική Προτεραιότητα 1a (ΑΠ 1)

Σύμφωνα με τα στοιχεία του πίνακα Α.2α της παρούσας έκθεσης, σχετικά με το επίπεδο ενεργοποίησης και υλοποίησης της Επενδυτικής Προτεραιότητας 1a, έχουν εξειδικευθεί δράσεις που υπερβαίνουν τον προϋπολογισμό της κατά 60%, ενώ έχει εκδοθεί και πρόσκληση ισόποσου προϋπολογισμού, στο πλαίσιο της οποίας μέχρι την περίοδο εκπόνησης της παρούσας έκθεσης, δεν είχαν ενταχθεί έργα.. Ωστόσο, στα δύο αυτά στάδια εφαρμογής (εξειδίκευση, πρόσκληση) διαπιστώνονται ζητήματα καταλληλότητας, τόσο ως προς τον δείκτη αποτελέσματος T2801 σε σχέση με τη μέθοδο ορισμού και υπολογισμού του, όσο και ως προς τον δείκτη εκρών (CO24), ο οποίος δεν εξυπηρετεί σε ικανοποιητικό βαθμό της ανάγκες του Προγράμματος, καθώς περιορίζει τον αριθμό των ερευνητών αποκλειστικά σε νέους.

Για την διευθέτηση των παραπάνω ζητημάτων στην κατεύθυνση της ισχυροποίησης της Λογικής της Παρέμβασης, στην επόμενη ενότητα της παρούσας έκθεσης που αναφέρεται στην πρόταση αναθεώρησης του ΕΠ, προσδιορίζονται οι νέοι προτεινόμενοι δείκτες προς αντικατάσταση των προαναφερθέντων.

4.2.1.2 Επενδυτική Προτεραιότητα 2c (ΑΠ 1)

Για την συγκεκριμένη Επενδυτική Προτεραιότητα παρατηρείται υστέρηση στην εφαρμογή και υλοποίηση της, αν και πρόσφατα (Μάιος 2018) δημοσιεύθηκαν προσκλήσεις προϋπολογισμού που υπερβαίνει τον ενδεικτικό προϋπολογισμό της κατά 9,3% και ταυτίζεται με το προϋπολογισμό των δράσεων που έχει εξειδικευθεί. Ωστόσο μέχρι την 1^η/06/2018, δεν έχουν πραγματοποιηθεί εντάξεις πράξεων. Τα ζητήματα που διαπιστώνονται, έχουν προκύψει κυρίως βάσει της εφαρμογής και αναφέρονται αφ' ενός στην καταλληλότητα, αφ' ετέρου στην σαφήνεια ορισμού και μεθοδολογίας/τρόπου υπολογισμού τους, από αξιόπιστες πηγές. Ως εκ τούτων, η πρόταση του Συμβούλου αφορά στην αντικατάσταση τόσο του δείκτη αποτελέσματος T2804 «Κατηγορίες παρεχόμενων υπηρεσιών ΤΠΕ από δημόσιους φορείς της Περιφέρειας», όσο και του δείκτη εκρών T2805 «Χρήστες υπηρεσιών ΤΠΕ που παρέχονται από δημόσιους φορείς», με καταλληλότερους δείκτες, οι οποίοι περιγράφονται στην επόμενη ενότητα της παρούσας έκθεσης, τηρώντας τις βασικές αρχές των δεικτών εκρών και αποτελεσμάτων, περί σαφήνειας και μετρησιμότητας τους.

4.2.1.3 Επενδυτική Προτεραιότητα 3d (ΑΠ 1)

Σύμφωνα με τα στοιχεία του πίνακα Α.2α του Παραρτήματος Α της παρούσας έκθεσης, η Επενδυτική Προτεραιότητα 3d η οποία έχει τη μεγαλύτερη χρηματοδοτική βαρύτητα στον ΑΠ1, παρουσιάζει ενεργοποίηση όσον αφορά στην εξειδίκευση δράσεων, ο προϋπολογισμός των οποίων υπερβαίνει τον ενδεικτικό προϋπολογισμό της κατά 10,8%. Ωστόσο, κατά την περίοδο εκπόνησης της παρούσας έκθεσης (Ιούνιος 2018), πραγματοποιήθηκε η πρώτη ένταξη πράξης στο πλαίσιο της συμμετοχής του ΕΠ «Βόρειο Αιγαίο» 2014-2020 στο Ταμείο Επιχειρηματικότητας (ΤΕΠΙΧ ΙΙ) προϋπολογισμού 8,0 εκατ.€. Ως εκ τούτου, προκύπτει ανάγκη προσθήκης του δείκτη CO03, ο οποίος συνδέεται άμεσα με την εν λόγω πράξη και δεν αποτελεί επιχειρησιακό δείκτη. Η χρήση του συγκεκριμένου δείκτη στο Πρόγραμμα, είναι αναγκαία για την ομαλή εξέλιξη της εφαρμογής και παρακολούθησης του ΕΠ και συγκεκριμένα της Επ.Πρ. 3d, καθώς οι κοινοί δείκτες εκρών του ΕΤΠΑ, που μετρούν επιχειρήσεις (CO01-CO05) συνδέονται μεταξύ τους. Συγκεκριμένα, ο CO01 στην τιμή στόχο του συμπεριλαμβάνει τις τιμές στόχους των υπόλοιπων δεικτών (CO02, CO03, CO04) και η απουσία του CO03 από το πλέγμα δεικτών του ΑΠ1, θα δημιουργήσει αφ' ενός προβλήματα στοχοθεσίας στον CO01, αφ' ετέρου, κενά κατά τον υπολογισμό του Μέσου Μοναδιαίου Κόστος των έργων που συνδέονται με τον εν λόγω δείκτη (CO01), καθώς στην προκειμένη περίπτωση το Μέσο Μοναδιαίο της νέας αυτής δράσης, διαφέρει σημαντικά από το Μέσο Μοναδιαίο Κόστος των λοιπών δεικτών CO02 και CO04. Επιπλέον, ο υψηλός προϋπολογισμός της δράσης (20% του προϋπολογισμού του ΑΠ1), ο οποίος ενδέχεται να αυξηθεί περαιτέρω, καθιστά την προσθήκη του συγκεκριμένου δείκτη απαραίτητη και δικαιολογημένη, λαμβάνοντας υπ' όψη και την Αρχή της Αναλογικότητας.

4.2.1.4 Επενδυτική Προτεραιότητα 9a (ΑΠ 2β)

Με βάση τα στοιχεία του πίνακα Α.2α, η συγκεκριμένη Επενδυτική Προτεραιότητα παρουσιάζει σημαντικό βαθμό ενεργοποίησης και υλοποίησης με τον προϋπολογισμό των αντίστοιχων εξειδικεύσεων και προσκλήσεων να υπερβαίνει τον προϋπολογισμό της εν λόγω Επενδυτικής Προτεραιότητας. Επίσης, αναφέρεται ότι ο προϋπολογισμός των ενταγμένων έργων υπερβαίνει τον ενδεικτικό προϋπολογισμό της κατά 6,7%, ενώ το ύψος των ΝΟΔΕ φθάνει στο 42,1% του αντίστοιχου προϋπολογισμού της Επ.Πρ. Με βάση τα παραπάνω, γίνεται αντιληπτό ότι οι κατηγορίες δράσεων (υποδομές υγείας και πρόνοιας) οι οποίες περιλαμβάνονται στην εν λόγω Επ.Πρ. καταδεικνύουν τις έντονες αυξημένες ανάγκες της Περιφέρειας Βορείου Αιγαίου, στους εν λόγω τομείς.

Όσον αφορά στο πλέγμα των δεικτών της Επ.Προτ. 9a διαπιστώνεται ζήτημα ως προς την καταλληλότητα των δεικτών που συνδέονται με δράσεις προνοιακών υποδομών.

Πιο συγκεκριμένα, ο δείκτης αποτελέσματος T2811 «Δυναμικότητα των υποδομών πρόνοιας της Περιφέρειας», έχει χαρακτηριστικά δείκτη εκρών κυρίως όσον αφορά την άμεση σύνδεση του με το κόστος και το φυσικό αντικείμενο των πράξεων, σε αντίθεση με τον υφιστάμενο δείκτη εκρών T2812 «Πληθυσμός που καλύπτεται από την βελτιωμένες υπηρεσίες πρόνοιας» του

οποίου η σύνδεση με το κόστος των παρεμβάσεων δεν είναι σαφής και άμεση, ωστόσο φαίνεται ότι είχε επιλεχθεί, κατά τον σχεδιασμό του ΕΠ, ως δείκτης εκρών κατ' αντιστοιχία με τον κοινό δείκτη εκρών CO36, που αναφέρεται ακριβώς με το ίδιο λεκτικό, αλλά σε υπηρεσίες υγείας. Σε κάθε περίπτωση, όμως, λαμβάνοντας υπ' όψη τα διαπιστωμένα ζητήματα που αναφέρονται επανειλημμένα σε προηγούμενα κεφάλαια της παρούσας έκθεσης, περί σαφήνειας και δυσκολιών υπολογισμού του εν λόγω δείκτη, με μεγάλα περιθώρια υπερεκτιμήσεων και υποεκτιμήσεων, προκρίνεται ως καταλληλότερος δείκτης εκρών, ο υφιστάμενος δείκτης αποτελέσματος T2811. Επίσης, στη θέση του T2811, προτείνεται η προσθήκη νέου κατάλληλου δείκτη αποτελέσματος, ο οποίος θα προσδιορισθεί στην επόμενη ενότητα της παρούσας έκθεσης, που αφορά στην πρόταση αναθεώρησης του ΕΠ.

Τέλος, δεν προκύπτει, με βάση τις προτεινόμενες αλλαγές στο πλέγμα των δεικτών, ανάγκη ουσιαστικής τροποποίησης του σχετικού ειδικού στόχου. Η μόνη τροποποίηση που θα απαιτηθεί σχετίζεται με την λεκτική τροποποίηση του ειδικού στόχου, για τη διεύρυνση του αριθμού των ωφελουμένων των δράσεων.

4.2.1.5 Επενδυτική Προτεραιότητα 4c (ΑΠ 3)

Η συγκεκριμένη Επενδυτική Προτεραιότητα σύμφωνα με τα στοιχεία των αναφορών ΟΠΣ της 1^{ης}/06/2018 παρουσιάζει βαθμό ενεργοποίησης όσον αφορά στις εξειδικεύσεις δράσεων, ενώ έχει δημοσιευθεί μία πρόσκληση η οποία οδήγησε στην ένταξη της μοναδικής πράξης για την Επ.Πρ. 4c, προϋπολογισμού ίσου με το 37,5% του ενδεικτικού προϋπολογισμού της. Με δεδομένο ότι δεν διαπιστώνονται προβλήματα καταλληλότητας των δεικτών εκρών και αποτελέσματος, η πρόταση του Συμβούλου αφορά αποκλειστικά στην λεκτική τροποποίηση του Ειδικού Στόχου 4γ1 «Μείωση της ετήσιας κατανάλωσης πρωτογενούς ενέργειας των δημόσιων κτηρίων και των κατοικιών», προκειμένου να μην ταυτίζεται με δράση ή με τον δείκτη εκρών CO32. Στην επόμενη ενότητα της παρούσας έκθεσης που αφορά στην πρόταση αναθεώρησης του ΕΠ, προσδιορίζεται η προαναφερθείσα τροποποίηση του Ειδικού Στόχου.

4.2.1.6 Επενδυτική Προτεραιότητα 6b (ΑΠ 3)

Σύμφωνα με τα στοιχεία του πίνακα Α.2α, για τη συγκεκριμένη Επενδυτική Προτεραιότητα παρατηρείται ικανοποιητική πορεία εφαρμογής. Ενδεικτικά αναφέρεται ότι ο προϋπολογισμός των εξειδικεύσεων αλλά και των προσκλήσεων υπερβαίνουν αμφότεροι κατά 30% περίπου τον ενδεικτικό προϋπολογισμό της Επ.Πρ. 6b, ενώ ο προϋπολογισμός των ενταγμένων έργων/πράξεων υπερβαίνει τον ενδεικτικό προϋπολογισμό της Επ.Προτ. κατά 18%. Το ζήτημα που εντοπίζεται στην εν λόγω Επενδυτική Προτεραιότητα, αφορά στη σαφήνεια και στη δυνατότητα εξασφάλισης αξιόπιστης πηγής παρακολούθησης των τιμών επίτευξης του δείκτη αποτελέσματος T2827 «Πληθυσμός που εξυπηρετείται από επαρκή και βελτιωμένη παροχή νερού». Συνεπώς, προτείνεται η αντικατάσταση του εν λόγω δείκτη, στην κατεύθυνση του Ενιαίου Συστήματος Παρακολούθησης Δεικτών ΕΣΠΑ, από έναν δείκτη, ο οποίος σε συνεργασία

με την Ειδική Γραμματεία Υδάτων, το ΥΠΕΣ και λοιπών αρμοδίων φορέων θα παρέχει ασφαλή, αξιόπιστη και έγκαιρη πληροφορία για τον υπολογισμό της επίτευξής του.

4.2.1.7 Επενδυτική Προτεραιότητα 6d (ΑΠ 3)

Η συγκεκριμένη Επενδυτική Προτεραιότητα, σύμφωνα με τα στοιχεία του πίνακα Α.2α παρουσιάζει σημαντική πρόοδο στην ενεργοποίηση και υλοποίηση. Ενδεικτικό στοιχείο της προόδου αυτής, είναι ότι το ποσοστό του προϋπολογισμού ενταγμένων πράξεων υπερβαίνει τον προϋπολογισμό της Επ.Πρ, κατά 90% περίπου, ενώ ιδιαίτερα υψηλό είναι το συμβατικό τίμημα των ενταγμένων πράξεων και ανέρχεται στο 57% επίσης του προϋπολογισμού της Επ.Πρ. Το ζήτημα που προκύπτει ως προς την καταλληλότητα των υφιστάμενων δεικτών αφορά στο δείκτη αποτελέσματος, ο οποίος βάσει του ορισμού του, περιορίζει σημαντικά τις δυνατότητες συμβολής των παρεμβάσεων σε αυτόν. Συγκεκριμένα, ο περιορισμός αυτός έγκειται στο γεγονός της αποκλειστικής αναφοράς του ορισμού του δείκτη σε περιοχές του δικτύου NATURA 2000. Στόχο της πρότασης αντικατάστασης του συγκεκριμένου δείκτη, αποτελεί διεύρυνση των δυνατοτήτων συμβολής στο στόχο του, δράσεων προστασίας και ανάδειξης οικοτόπων, πλην NATURA.

4.2.1.8 Επενδυτική Προτεραιότητα 6e

Η συγκεκριμένη Επενδυτική Προτεραιότητα εμφανίζει υψηλή ενεργοποίηση, καθώς οι δράσεις που έχουν εξειδικευθεί έχουν προϋπολογισμό που υπερβαίνει κατά 18,9% τον προϋπολογισμό της, ενώ το αντίστοιχο ποσοστό για τις εκδοθείσες προσκλήσεις ανέρχεται στο 98,7%. Ως προς την υλοποίηση, η οποία βασίζεται τόσο σε «μεταφερόμενα» έργα από την περίοδο 2007-2013 όσο και σε νέες πράξεις της τρέχουσας περιόδου, η πρόοδος είναι επίσης υψηλή, καθώς το ποσοστό του προϋπολογισμού των ενταγμένων πράξεων αντιστοιχεί στο 58,0% του ενδεικτικού προϋπολογισμού της Επ.Πρ. Δεν διαπιστώνονται ζητήματα ως προς την καταλληλότητα των υφιστάμενων δεικτών εκρών και αποτελέσματος. Ωστόσο, το μοναδικό ζήτημα που χρήζει διευθέτησης, όπως έχει αναφερθεί σε προηγούμενα μέρη της παρούσας έκθεσης, είναι η ύπαρξη δράσεων σημαντικού προϋπολογισμού, οι οποίες αφορούν παρεμβάσεις σε δημόσια κτίρια αστικών περιοχών και δεν καλύπτονται από τον υφιστάμενο δείκτη εκρών CO38, ο οποίος σύμφωνα με τον ορισμό του αφορά παρεμβάσεις σε υπαίθριους δημόσιους χώρους. Ως εκ τούτων, προτείνεται ο χαρακτηρισμός του πρόσθετου κοινού δείκτη CO39, που συνδέεται με τις συγκεκριμένες πράξεις, ως επιχειρησιακού.

4.2.1.9 Επενδυτική Προτεραιότητα 7a

Σύμφωνα με τα στοιχεία του Πίνακα Α.2α του Παραρτήματος Α της παρούσας έκθεσης, σημειώνονται καθυστερήσεις στην εφαρμογή της συγκεκριμένης Επενδυτικής Προτεραιότητας καθώς μόλις το Μάιο του 2018 εντάχθηκαν οι δύο πρώτες πράξεις. Έχουν εξειδικευθεί δράσεις προϋπολογισμού που αντιστοιχεί στο 84% του ενδεικτικού προϋπολογισμού της Επ.Προτ. ενώ

ο προϋπολογισμός των προσκλήσεων είναι χαμηλός, ίσος με το 8% του προϋπολογισμού της Επ.Πρ. Επίσης, διαπιστώνονται ζητήματα καταλληλότητας για τους υφιστάμενους δείκτες εκρών και αποτελέσματος που συνδέονται με την συγκεκριμένη Επενδυτική Προτεραιότητα. Συγκεκριμένα, ο δείκτης εκρών T2833 δεν συνδέεται άμεσα με το κόστος αλλά και με το είδος των παρεμβάσεων, και ως εκ τούτου δεν κρίνεται είναι κατάλληλος ως δείκτης εκρών. Παράλληλα, προτείνεται από τον Σύμβουλο Αξιολόγησης, η αντικατάστασή του με νέο κατάλληλο δείκτη ο οποίος προσδιορίζεται στην επόμενη ενότητα της παρούσας έκθεσης. Επιπρόσθετα, ακατάλληλος κρίνεται και ο υφιστάμενος δείκτης αποτελέσματος T2831 «Μετακινούμενοι επιβάτες από και προς την Περιφέρεια», ο οποίος αφ' ενός λόγω μη άμεσης σύνδεσης με τον Ειδικό Στόχο 7a1 ο οποίος αναφέρεται αποκλειστικά σε υποδομές ΔΕΔ-Μ, αφ' ετέρου λόγω της σύγχυσης που δημιουργείται εξαιτίας της σύνδεσης του συγκεκριμένου δείκτη με δύο ειδικούς στόχους, οι οποίοι αναφέρονται σε παρεμβάσεις σε διαφορετικού τύπου υποδομές (συνδεδόμενες με ΔΕΔ-Μ και εκτός ΔΕΔ-Μ). Κατόπιν τούτου, προτείνεται αντικατάσταση του εν λόγω δείκτη αποτελέσματος με νέο κατάλληλο, ο οποίος, αντιστοίχως με τον προτεινόμενο δείκτη εκρών, προσδιορίζεται στην επόμενη ενότητα της παρούσας έκθεσης.

4.2.1.10 Επενδυτική Προτεραιότητα 7b

Η συγκεκριμένη Επενδυτική Προτεραιότητα χαρακτηρίζεται από σημαντική πρόοδο στην ενεργοποίηση και υλοποίησή της. Ενδεικτικά αναφέρεται ότι το ποσοστό του προϋπολογισμού των ενταγμένων πράξεων επί του ενδεικτικού προϋπολογισμού της Επ Πρ. ανέρχεται περίπου στο 103,0%, ενώ το συμβατικό τίμημα των ενταγμένων πράξεων αντιστοιχεί στο 44,5% του ενδεικτικού προϋπολογισμού της.

Κατ' αντιστοιχία με τα αναφερόμενα στην Επενδυτική Προτεραιότητα 7a, οι δείκτες εκρών και αποτελέσματος που συνδέονται με παρεμβάσεις σε λιμενικές υποδομές και αεροδρόμια, κρίνονται ως ακατάλληλοι και προτείνεται αντικατάστασή τους. Συγκεκριμένα, ο δείκτης εκρών T2833 είναι ακατάλληλος λόγω μη άμεσης σύνδεσης με το κόστος των παρεμβάσεων και προτείνεται η αντικατάστασή του από νέο δείκτη, ενώ όσον αφορά στον δείκτη αποτελέσματος T2831, κρίνεται ακατάλληλος κυρίως λόγω της προαναφερθείσας σύγχυσης που δημιουργείται εξαιτίας της σύνδεσης του συγκεκριμένου δείκτη με δύο ειδικούς στόχους οι οποίοι αναφέρονται σε παρεμβάσεις σε διαφορετικού τύπου υποδομές (συνδεδόμενες με ΔΕΔ-Μ και εκτός ΔΕΔ-Μ).

Επίσης, με δεδομένο τον μεγάλο αριθμό και προϋπολογισμό έργων οδικής ασφάλειας που συνδέονται με τη συγκεκριμένη Επενδυτική Προτεραιότητα, διερευνάται η προσθήκη επιχειρησιακού δείκτη αποτελέσματος που να συνδέεται με το αποτέλεσμα των παρεμβάσεων αυτών, ο οποίος προσδιορίζεται ενδεικτικά στην επόμενη ενότητα της Παρούσας Έκθεσης, η οποία αναφέρεται στην πρόταση αναθεώρησης του ΕΠ.

4.2.2 Ευρωπαϊκό Κοινωνικό Ταμείο (ΕΚΤ)

Κατά την πρόσφατη 1η Αναθεώρηση του ΕΠ (Δεκέμβριος 2017), κατόπιν λεπτομερών Οδηγιών και κατευθύνσεων των κεντρικών υπηρεσιών και των αντίστοιχων αρμόδιων Επιτελικών Δομών ΕΣΠΑ, το σύνολο του πλέγματος δεικτών (εκροών και αποτελέσματος) του ΑΠ2α, τροποποιήθηκε πλήρως, προκειμένου, αφ' ενός η νέα Λογική της Παρέμβασης να ανταποκρίνεται στις ιδιαιτερότητες των ενταγμένων και προγραμματιζόμενων έργων του ΑΠ2α, αφ' ετέρου να ομογενοποιηθούν/συστηματοποιηθούν οι δείκτες σε όλα τα ΕΠ, για την μέτρηση ομοειδών πράξεων. Ωστόσο, επιλέχθηκαν ορισμένοι δείκτες, οι οποίοι δεν δύναται να θεωρηθούν ως οι πλέον κατάλληλοι, τόσο ως προς το είδος (εκροών/ αποτελέσματος) τους, όσο και ως προς το βαθμό συμβολής τους στους αντίστοιχους Ειδικούς Στόχους.

Τα εν λόγω προβλήματα και οι επισημάνσεις του Συμβούλου Αξιολόγησης παρουσιάζονται συνοπτικά ανά δείκτη, αμέσως πιο κάτω:

- Δείκτης Εκροών 05503 «Αριθμός των επωφελουμένων των υποστηριζόμενων δομών» (Επ.Πρ. 9ii, 9iii και 9iv)

Το ζήτημα που προκύπτει με το συγκεκριμένο δείκτη, είναι το γεγονός της μη άμεσης σύνδεσής του με το κόστος των παρεμβάσεων, το οποίο αποτελεί βασικό χαρακτηριστικό των δεικτών εκροών. Ο συγκεκριμένος δείκτης, με δεδομένο ότι συνδέεται με τα αποτελέσματα των αντίστοιχων παρεμβάσεων, κρίνεται καταλληλότερος ως δείκτης αποτελέσματος.

- Δείκτης Αποτελέσματος 05504 «Αριθμός δομών που προσφέρουν βελτιωμένες / διευρυμένες υπηρεσίες» (Επ.Πρ. 9ii, 9iii και 9iv)

Σύμφωνα με όσα αναφέρονται στο Δελτίο Ταυτότητας του συγκεκριμένου Δείκτη, η τιμή στόχος του ταυτίζεται με την αντίστοιχη τιμή του υφιστάμενου δείκτη εκροών με κωδικό 05502, καθώς αντιστοιχεί στο 100% του αριθμού των υποστηριζόμενων δομών, ήτοι στοχεύει όλες οι υποστηριζόμενες δομές να παρέχουν διευρυμένες/βελτιωμένες υπηρεσίες. Με δεδομένο, όμως, το θεσμικό πλαίσιο που διέπει τις εν λόγω δομές, ο διευρυμένος χαρακτήρας τους, είναι δεδομένος, συνεπώς, η χρησιμοποίηση του συγκεκριμένου δείκτη δεν εστιάζει στο επιδιωκόμενο αποτέλεσμα των παρεμβάσεων αυτών και παράλληλα ταυτίζεται με τον δείκτη εκροών, αλλοιώνοντας την ουσία της Λογικής της Παρέμβασης.

- Δείκτης Αποτελέσματος 11509 «Ποσοστό σχολείων που παρέχουν υπηρεσίες εξειδικευμένης εκπαιδευτικής στήριξης σε μαθητές ΑΜΕΑ» (Επ.Πρ. 9iii)

Σύμφωνα με τον ορισμό και το περιεχόμενο του, ο συγκεκριμένος δείκτης αποτελέσματος, δεν τηρεί τη βασική αρχή των δεικτών αποτελέσματος του ΕΚΤ, αν και μετράει τον βαθμό διεύθυνσης στο εν δυνάμει πλήθος ωφελούμενων, από τις παρεμβάσεις του ΕΠ. Ως εκ τούτου, ο δείκτης δεν είναι ο πλέον κατάλληλος.

- Δείκτης Εκροών 11202 «Αριθμός ατόμων που πλήττονται από τη φτώχεια και ωφελούνται από τις υπηρεσίες των Τοπικών Ομάδων Υγείας (TOMY)» (Επ.Πρ. 9iv)
Ο εν λόγω δείκτης εκροών, δεν συνδέεται άμεσα με το κόστος των παρεμβάσεων. Συνδέεται όμως, λόγω της «φιλοσοφίας» του με το αποτέλεσμα αυτών. Συνεπώς, κρίνεται καταλληλότερος ως δείκτης αποτελέσματος για τις δράσεις Πρωτοβάθμιας Φροντίδας Υγείας, αρμοδιότητας του Υπουργείου Υγείας, κατ' αντιστοιχία με όσα αναφέρονται για τον δείκτη 05503.
- Δείκτης Αποτελέσματος 11206 «Ποσοστό ατόμων που πλήττονται από τη φτώχεια και ωφελούνται από τις υπηρεσίες των Τοπικών ομάδων Υγείας (TOMY) στο σύνολο των ατόμων που ωφελούνται από τις υπηρεσίες των Τοπικών Ομάδων Υγείας (TOMY)» (Επ.Πρ. 9iv)
Ο συγκεκριμένος δείκτης, δεν είναι ο πλέον κατάλληλος για τη μέτρηση του αποτελέσματος. Συγκεκριμένα, για τον συγκεκριμένο δείκτη αποτελέσματος, δεν υπάρχουν στοιχεία σε περιφερειακό επίπεδο για το ποσοστό ατόμων που πλήττονται από φτώχεια και ως εκ τούτου η τιμή στόχος του δείκτη έχει διαμορφωθεί στο εγκεκριμένο ΕΠ, ανάγοντας το ποσοστό φτώχειας στον εν δυνάμει ωφελούμενο συνολικά από τις υπηρεσίες TOMY, πληθυσμό της Περιφέρειας. Επίσης, η τιμή επίτευξής του, θα αναφέρεται πάντα στο λόγο των ατόμων που πλήττονται από τη φτώχεια και εξυπηρετούνται από τις συγκεκριμένες υπηρεσίες σε σχέση με το σύνολο των εξυπηρετούμενων, το οποίο ωστόσο δεν σχετίζεται άμεσα με τον Ειδικό Στόχο του ΕΠ, με τον οποίο συνδέονται οι εν λόγω δράσεις.
- Δείκτης Εκροών 11204 «Αριθμός ατόμων που ωφελούνται από υπηρεσίες ψυχικής υγείας» (Επ.Πρ. 9iv)
Ο συγκεκριμένος δείκτης, κατ' αντιστοιχία με όσα αναφέρονται για το δείκτη 11202, δεν συνδέεται άμεσα με το κόστος των παρεμβάσεων / δομών που ενισχύονται, και ως εκ τούτου δημιουργείται ζήτημα καταλληλότητας του ως δείκτης εκροών.
- Δείκτης Αποτελέσματος 11207 «Ποσοστό των ατόμων που ωφελούνται από υπηρεσίες ψυχικής υγείας στις συγχρηματοδοτούμενες δομές στο σύνολο των ατόμων που ωφελούνται από υπηρεσίες ψυχικής υγείας στη Περιφέρεια» (Επ.Πρ. 9iv)
Ο συγκεκριμένος δείκτης αποτελέσματος, δεν τηρεί τη βασική αρχή των δεικτών άμεσου αποτελέσματος δράσεων του ΕΚΤ, αν και μετράει τον βαθμό διείσδυσης στην εν δυνάμει ομάδα ωφελούμενων. Ως εκ τούτου ο δείκτης δεν είναι ο πλέον κατάλληλος για τη μέτρηση του αποτελέσματος των παρεμβάσεων.

- Δείκτης Εκροών 11205 «Αριθμός ατόμων που ωφελούνται από υπηρεσίες ψυχικής υγείας για εξαρτήσεις» (Επ.Πρ. 9iv)

Με δεδομένο ότι ο ορισμός του συγκεκριμένου δείκτη ταυτίζεται σχεδόν με ορισμό του δείκτη 11204, διαφέροντας μόνο ως προς το είδος της παρεχόμενης υπηρεσίας, ισχύουν κατά πλήρη αντιστοιχία τα αναφερόμενα ως προς το δείκτη 11204. Ως εκ τούτου, ο δείκτης 11205, δεν είναι ο πλέον κατάλληλος για δείκτης εκροών λόγω μη σύνδεσής του με το κόστος των πράξεων/δομών που ενισχύονται και προτείνεται κατά την ίδια λογική η αντικατάστασή του και ο χαρακτηρισμός του ως δείκτης αποτελέσματος, στον οποίον θα συμβάλουν οι αντίστοιχες δράσεις ψυχικής υγείας για εξαρτήσεις.

- Δείκτης Αποτελέσματος 11208 «Ποσοστό των ατόμων που ωφελούνται από υπηρεσίες υγείας για εξαρτήσεις προς το σύνολο των ατόμων που αιτήθηκαν υπηρεσίες για εξαρτήσεις» (Επ.Πρ. 9iv)

Ο συγκεκριμένος δείκτης αποτελέσματος, κατ' αντιστοιχία με τα αναφερόμενα για το δείκτη 11207, δεν τηρεί τη βασική αρχή των δεικτών άμεσου αποτελέσματος δράσεων του ΕΚΤ, αν και μετράει τον βαθμό διείσδυσης στην εν δυνάμει ομάδα ωφελούμενων.

Στη βάση όλων των παραπάνω αξιολογητικών κρίσεων και επισημάνσεων του Συμβούλου Αξιολόγησης, που αναφέρονται στους δείκτες του Άξονα Προτεραιότητας 2α, όπως προέκυψαν από την πολύ πρόσφατη πρώτη (1η) Αναθεώρηση του Προγράμματος με την πλήρη τροποποίησή της, σε σχέση με τον αρχικό σχεδιασμό του το ΕΠ, τίθεται ένα ζήτημα βασικών αρχών. Αυτό το ζήτημα αναφέρεται, αφ' ενός στη σκοπιμότητα και αφ' ετέρου στη δυνατότητα αποδοχής και εφαρμογής αυτών των προτάσεων στη δεύτερη (2η) επικείμενη αναθεώρηση του ΕΠ.

Αναφορικά με τη σκοπιμότητα, αυτή άπτεται του ζητούμενου της ομογενοποίησης των δεικτών όλων των ΠΕΠ και το ερώτημα της σκοπιμότητας τίθεται, σε σχέση τόσο με τον αναγκαίο χρόνο για τις σχετικές απαραίτητες διαβουλεύσεις, όσο και με το διοικητικό βάρος αυτής της διαδικασίας.

Όσον αφορά στη δυνατότητα αποδοχής και εφαρμογής των προτάσεων, αυτή αναφέρεται στην ενδεχόμενη τεχνική και διοικητική προετοιμασία του συστήματος συλλογής και επεξεργασίας των αναγκαίων στοιχείων, για την παρακολούθηση των στόχων αυτών των ήδη, έστω και πρόσφατα, εγκεκριμένων δεικτών και ως εκ τούτου, την κατάργηση / ακύρωση των ενεργειών προετοιμασίας, με αποτέλεσμα το ενδεχόμενο μεγάλο κόστος ευκαιρίας, αυτής της διαδικασίας.

Παρ' όλα αυτά, θα πρέπει να προβληματίσει η ανάγκη ορθολογικοποίησης του πλέγματος δεικτών του Άξονα Προτεραιότητας 2α, τόσο ως προς της «ορθολογικοποίηση» της Λογικής της Παρέμβασης, όσο και κυρίως ως προς την δυνατότητα μέτρησης της αποτελεσματικότητας και αποδοτικότητας των παρεμβάσεων του Άξονα Προτεραιότητας 2α. Ως εκ τούτου, κρίσιμο ζήτημα

είναι η ανταπόκριση του πλέγματος δεικτών του συγκεκριμένου Άξονα Προτεραιότητας στις απαιτήσεις της προγραμματικής περιόδου, περί εστίασης στο αποτέλεσμα και ένεκα τούτου, στη δυνατότητα μέτρησης του ουσιαστικού / πραγματικού αποτελέσματος, από τις παρεμβάσεις του Άξονα Προτεραιότητας 2α του ΕΠ.

5. ΑΝΑΘΕΩΡΗΣΗ ΤΟΥ ΕΠ

Λαμβάνοντας υπ' όψη τις διαπιστώσεις και τα συμπεράσματα που παρουσιάστηκαν στις προηγούμενες ενότητες της παρούσας έκθεσης, ως προς την αποτελεσματικότητα της εφαρμογής του ΕΠ, την επιτευξιμότητα των στόχων και των οροσήμων του Πλαισίου Επίδοσης, την αποδοτικότητα των υλοποιούμενων παρεμβάσεων, καθώς επίσης και ως προς την επικαιρότητα της Λογικής της Παρέμβασης, προκύπτει η ανάγκη τροποποίησης του ΕΠ. Η ανάγκη αυτή προκύπτει, τόσο για την ορθολογικότερη εφαρμογή του ΕΠ και την κατά το δυνατόν μεγιστοποίηση του αποτελέσματός του στην Περιφέρεια Βορείου Αιγαίου, όσο και για την ενδυνάμωση της συμβολής του στη στρατηγική Ε2020, καθώς και για την αποτελεσματικότερη παρακολούθηση της εφαρμογής του και της αξιολόγησής του. Η πρόταση του Συμβούλου Αξιολόγησης επί της Αναθεώρησης του ΕΠ, περιλαμβάνει τροποποιήσεις στα εξής βασικά στοιχεία του Προγράμματος:

- Πολύ μικρής κλίμακας τροποποίηση στους προϋπολογισμούς ορισμένων (μικρός αριθμός) Θεματικών Στόχων, καθώς επίσης και στους ενδεικτικούς προϋπολογισμούς των Επενδυτικών Προτεραιοτήτων και των Κατηγοριών Παρέμβασης.
- Σε ορισμένους (λίγους) Ειδικούς Στόχους, στο πλαίσιο επικαιροποίησης της Λογικής της Παρέμβασης,
- Στους Δείκτες Αποτελέσματος, τόσο ως προς την περιγραφή τους, όσο και ως προς τις τιμές στόχους.
- Στους Δείκτες Έκροών, επίσης ως προς την περιγραφή τους, αλλά και τους στόχους τους, όσο και ως προς την ύπαρξή τους στο Πρόγραμμα.
- Στο Πλαίσιο Επίδοσης, ως προς τους δείκτες και τους στόχους τους.

Στη συνέχεια, ανά βασικό στοιχείο του Προγράμματος, παρουσιάζονται συνοπτικά/ κωδικοποιημένα οι προτεινόμενες τροποποιήσεις που απαιτούνται για την αποτελεσματική εφαρμογή του Προγράμματος. Το σύνολο των παραπάνω τροποποιήσεων αποτυπώνεται με λεπτομέρεια στον πίνακα Ε.1 (Λογική της Παρέμβασης) του παραρτήματος Ε της παρούσας έκθεσης.

5.1 ΒΑΣΙΚΕΣ ΑΡΧΕΣ ΚΑΙ ΠΑΡΑΓΟΝΤΕΣ ΠΟΥ ΕΠΗΡΕΑΖΟΥΝ ΤΗΝ ΠΡΟΤΑΣΗ ΑΝΑΘΕΩΡΗΣΗΣ ΤΟΥ ΕΠ

Οι παράμετροι που λαμβάνονται υπ' όψη στην πρόταση αναθεώρησης του ΕΠ, πολύ επιγραμματικά, είναι οι εξής:

- α) Δεσμεύσεις του ΕΠ για Θεματική συγκέντρωση
- β) Δεσμεύσεις του ΕΠ για συμβολή στην Κλιματική Αλλαγή
- γ) Αιτιολόγηση/τεκμηρίωσης (βάσει κανονιστικών διατάξεων) της επικαιροποίησης του δείκτη F100, σε όλους τους Άξονες Προτεραιότητας, αλλά και άλλων δεικτών του Πλαισίου Επίδοσης.
- δ) Βασική Αρχή Αναλογικότητας
- ε) Διάρκεια πράξεων ΕΚΤ (Διαβούλευση με ΕΕ)
- στ) Προϋπολογισμός ΕΚΤ, ανά τομέα πολιτικής
- ζ) Αυξημένες ανάγκες σε συγκεκριμένες κατηγορίες δράσεων
- η) Συμμετοχή του ΕΠ στο ΤΕΠΙΧ ΙΙ (ή/και σε άλλα χρηματοδοτικά μέσα).
- θ) Εφαρμογή της Κοινή στήριξη από τα Ταμεία βάσει του στόχου Επενδύσεις για την ανάπτυξη και την απασχόληση, σύμφωνα με το άρθρο 98 του Κ(ΕΕ) 1303/2013.

Ακολουθως, και όσο το δυνατόν πιο συνοπτικά, εξειδικεύονται και αιτιολογούνται αυτές οι παράμετροι / παράγοντες.

Θεματική Συγκέντρωση

Όσον αφορά στους περιορισμούς σχετικά με την Θεματική Συγκέντρωση των πόρων του ΕΠ, αυτοί είναι πιο αυστηροί κατά την τρέχουσα Προγραμματική Περίοδο αναφορικά με το ΕΚΤ, ενώ υπάρχει ένα επίπεδο ελαστικότητας σε ότι αφορά το ΕΤΠΑ, υπό την έννοια ότι, για το μεν ΕΚΤ τίθενται σε επίπεδο Επιχειρησιακού Προγράμματος, ενώ για δε το ΕΤΠΑ τίθενται (Κανονιστικά) σε εθνικό επίπεδο κατηγοριών Περιφερειών, ή μόνο σε εθνικό επίπεδο.

Επίσης, τουλάχιστον 20% των συνολικών πόρων του ΕΚΤ σε εθνικό επίπεδο θα πρέπει να διατεθούν στο Θεματικό Στόχο 9 «Προώθηση της κοινωνικής ένταξης και καταπολέμησης της φτώχειας». Ως προς αυτή τη «δέσμευση» το ΕΠ «Βόρειο Αιγαίο», ιδιαίτερα με την πρόσφατη αύξηση των πόρων του στον ΘΣ9, δεν πρέπει να αντιμετωπίζει ζήτημα συμβολής σ' αυτήν την «υποχρέωση» της Χώρας, κατόπιν, μάλιστα, της 1ης αναθεώρησης, με σημαντική αύξηση των πόρων του ΘΣ9, σύμφωνα με τις οδηγίες των υπηρεσιών της ΕΑΣ.

Κλιματική Αλλαγή

Λαμβάνοντας υπ' όψη το άρθρο 8 του Γενικού Κανονισμού [Κ(ΕΕ)1303/2013] τα κράτη μέλη οφείλουν να παρέχουν τα απαραίτητα στοιχεία σχετικά με την υποστήριξη των στόχων σε σχέση με την κλιματική αλλαγή.

Συνεπώς, προσδιορίζεται έστω και ενδεικτικά, το ποσό συνεισφοράς του ΕΠ στην επίτευξη του εθνικού στόχου, σύμφωνα με τον οποίο το 20% των πόρων ΕΤΠΑ να κατανέμεται για συνεισφορά στους στόχους για την κλιματική αλλαγή.

Το ποσοστό με το οποίο το ΕΠ «Βόρειο Αιγαίο» 2014-2020 ανταποκρίνεται στην εθνική δέσμευση ανέρχεται σε 20,6% των συνολικών πόρων ΕΤΠΑ (πλην Τεχνικής Βοήθειας), υπερβαίνοντας έστω και οριακά τον αντίστοιχο εθνικό στόχο.

Όλες οι Κατηγορίες Παρέμβασης του ΕΠ που συνεισφέρουν στην κλιματική αλλαγή παρουσιάζουν ενεργοποίηση, ενώ ορισμένες από αυτές σημειώνουν θετική πρόοδο και ως προς την υλοποίηση. Ενδεικτικά αναφέρεται, ότι ο προϋπολογισμός των εξειδικεύσεων των δράσεων, ο οποίος συνεισφέρει στους στόχους της κλιματικής αλλαγής ανέρχεται σε 74,05 εκατ. €, συγχρηματοδοτούμενης δημόσιας δαπάνης, ποσό που αντιστοιχεί στο 28,0% του συνολικού προϋπολογισμού ΕΤΠΑ του Προγράμματος (πλην της Τεχνικής Βοήθειας), υπερβαίνοντας σημαντικά τον αντίστοιχο εθνικό στόχο.

5.2 ΑΝΑΚΑΤΑΝΟΜΗ ΠΟΡΩΝ ΜΕΤΑΞΥ ΑΞΟΝΩΝ ΠΡΟΤΕΡΑΙΟΤΗΤΑΣ, ΘΕΜΑΤΙΚΩΝ ΣΤΟΧΩΝ, ΕΠΕΝΔΥΤΙΚΩΝ ΠΡΟΤΕΡΑΙΟΤΗΤΩΝ ΚΑΙ ΚΑΤΗΓΟΡΙΩΝ ΠΑΡΕΜΒΑΣΗΣ

Με βάση τα συμπεράσματα που προέκυψαν από την αξιολόγηση της αποτελεσματικότητας και επιτευξιμότητας των χρηματοοικονομικών στόχων του ΕΠ, καθώς επίσης τους περιορισμούς και τις κανονιστικές δεσμεύσεις, αλλά και τις προαναφερθείσες υποθέσεις και παραδοχές, στην παρούσα ενότητα παρουσιάζεται συνοπτικά η συνολική πρόταση ανακατανομής των πόρων του ΕΠ, σύμφωνα με τα στοιχεία του αντίστοιχου πίνακα Ε.2 του παραρτήματος Ε της παρούσας έκθεσης, λαμβανομένου υπ' όψη ότι δεν προτείνεται ανακατανομή πόρων μεταξύ των Αξόνων Προτεραιότητας του ΕΠ.

Στον ΑΠ1 λαμβάνοντας υπ' όψη τις κανονιστικές δεσμεύσεις για τη Θεματική Συγκέντρωση, πραγματοποιούνται τροποποιήσεις εντός των Θεματικών Στόχων 1 και 3, οι οποίες παρουσιάζονται στον Πίνακα Ε.2 και αναφέρονται συνοπτικά αμέσως πιο κάτω:

Θεματικός Στόχος 1

- Μείωση του προϋπολογισμού του κατά 1.000.000 €, ή κατά 16%.
- Η μείωση του προϋπολογισμού του Θεματικού Στόχου προέρχεται από την αντίστοιχη μείωση του ενδεικτικού προϋπολογισμού της Επ.Πρ. 1b (22,9%), αφ' ενός για να εξασφαλισθούν οι αναγκαίοι πόροι στην Επενδυτική Προτεραιότητα 3c του Θεματικού Στόχου 3, αφ' ετέρου λόγω της διασφαλισμένης επάρκειας του υπολειπόμενου ενδεικτικού προϋπολογισμού της Επ.Πρ. 1b, για τις προγραμματιζόμενες δράσεις.

Θεματικός Στόχος 3

- Αύξηση του προϋπολογισμού του Θεματικού Στόχου 3 κατά 1.000.000 €, ή κατά 3,6%, η οποία προέρχεται από την αντίστοιχη μείωση του προϋπολογισμού του Θεματικού Στόχου 1.
- Κατάργηση της Επ. Πρ. 3b με ενδεικτικό προϋπολογισμό 3,75 εκατ.€, λόγω επικάλυψης των προβλεπόμενων σ' αυτή δράσεων, από δράσεις άλλων Επενδυτικών Προτεραιοτήτων.
- Προσθήκη της Επ.Πρ. 3c ενδεικτικού προϋπολογισμού 8,0 εκατ.€, με στόχο την ενίσχυση της επιχειρηματικότητας στον τομέα του τουρισμού. Με την επιλογή αυτή επιχειρείται να καλυφθεί η αυξημένη ζήτηση που παρουσιάστηκε στη Περιφέρεια από αντίστοιχη δράση της Επ.Προτ. 3c, στο πλαίσιο σχετικής πρόσκλησης από το ΕΠΑΝΕΚ, για ενίσχυση ίδρυσης νέων τουριστικών ΜΜΕ

- Μείωση του ενδεικτικού προϋπολογισμού της Επ. Πρ. 3α κατά 1,0 εκατ.€ (13,3%) προκειμένου να «εξοικονομηθούν» πόροι για την κάλυψη των αναγκών της νέας Επ.Πρ. 3c
- Μείωση του ενδεικτικού προϋπολογισμού της Επ. Πρ. 3d κατά 2,25 εκατ.€ (13,8%) για την «εξοικονόμηση» πόρων, για την κάλυψη των αναγκών της νέας Επ.Πρ. 3c

Στον ΑΠ2α, ο οποίος συγχρηματοδοτείται από το ΕΚΤ, οι τροποποιήσεις που παρουσιάζονται στον πίνακα Ε.2, πραγματοποιούνται εντός των Θεματικών Στόχων, χωρίς να τροποποιείται ο προϋπολογισμός του ΑΠ και αφορούν στα παρακάτω:

Θεματικός Στόχος 8

- Δεν τροποποιείται ο προϋπολογισμός του Θεματικού Στόχου 8, ενώ οι ανακατανομές των πόρων περιορίζονται μεταξύ των ενδεικτικών προϋπολογισμών των Επενδυτικών Προτεραιοτήτων 8iii και 8v.
- Μείωση του ενδεικτικού προϋπολογισμού της Επ.Πρ. 8iii κατά 1,0 εκατ. € ήτοι κατά 66,6% λόγω της ύπαρξης «ανενεργών» πόρων της Επ.Προτ. 8iii δεδομένων των προβλημάτων ενεργοποίησης των πράξεων κρατικών ενισχύσεων που υφίστανται σε εθνικό επίπεδο (λειτουργία ΠΣΚΕ, επιλογή ΕΦ).
- Ισόποση αύξηση του ενδεικτικού προϋπολογισμού της Επ.Πρ. 8v (99,6%) δεδομένης της προοπτικής υλοποίησης πράξεων σύντομης διάρκειας με δυνατότητα άμεσης απορρόφησης πόρων (π.χ. καταρτίσεις).

Θεματικός Στόχος 9

- Δεν μεταβάλλεται ο προϋπολογισμός του Θεματικού Στόχου 9, ενώ οι όποιες τροποποιήσεις/μεταφορές πόρων, περιορίζονται μεταξύ των ενδεικτικών προϋπολογισμών των Επενδυτικών Προτεραιοτήτων του Θεματικού Στόχου.
- Αύξηση του ενδεικτικού προϋπολογισμού της Επ.Πρ. 9i κατά 1,26 εκατ.€, λόγω της προβλεπόμενης παράτασης εφαρμογής των δράσεων εναρμόνισης κατά τρία έτη.
- Αύξηση του ενδεικτικού προϋπολογισμού της Επ.Πρ. 9ii κατά 0,88 εκατ.€ λαμβάνοντας υπ' όψη την προβλεπόμενη παράταση ενίσχυσης λειτουργίας των δομών Κέντρων Κοινότητας κατά τρία έτη και την προγραμματιζόμενη δημιουργία νέων δομών για την κοινωνική ένταξη των Ρομά.
- Αύξηση του ενδεικτικού προϋπολογισμού της Επ.Πρ. 9iii κατά 1,49 εκατ.€, λόγω της παράτασης εφαρμογής των δράσεων εξειδικευμένης εκπαιδευτικής υποστήριξης και Εναρμόνισης ΑΜΕΑ κατά τρία έτη, καθώς και της επέκτασης του χρόνου ενίσχυσης λειτουργίας των αντίστοιχων δομών (ΚΔΗΦ, δομές γυναικών θυμάτων βίας) στο πλαίσιο της συγκεκριμένης Επ.Προτ.
- Μείωση του ενδεικτικού προϋπολογισμού της Επ.Πρ. 9iv κατά 3,63 εκατ. €, η οποία παρουσιάζει ιδιαίτερα χαμηλό βαθμό υλοποίησης και μέχρι την παρούσα πρόταση αναθεώρησης, δέσμευε το 40% σχεδόν των πόρων του ΑΠ2α.

Όσον αφορά στον ΑΠ2β, σύμφωνα με τα στοιχεία του πίνακα Ε.2 του Παραρτήματος Ε της παρούσας έκθεσης, ο ενδεικτικός προϋπολογισμός τόσο του Άξονα Προτεραιότητας όσο και των επιμέρους Θεματικών Στόχων παραμένει ως έχει, καθώς οι όποιες προτεινόμενες αλλαγές πραγματοποιούνται εντός των Θεματικών Στόχων. Οι τροποποιήσεις που πραγματοποιούνται παρουσιάζονται ανά Θεματικό Στόχο, αμέσως πιο κάτω:

Θεματικός Στόχος 9

- Δεν τροποποιείται ο προϋπολογισμός του Θεματικού Στόχου.
- Κατάργηση της Επενδυτικής Προτεραιότητας 9c, με ενδεικτικό προϋπολογισμό 3.125.000 €, αφ' ενός λόγω μεγάλων καθυστερήσεων (οριστικοποίηση εθνικής πολιτικής περί κοινωνικής οικονομίας) και αρνητικών προοπτικών στην ενεργοποίησης της και λόγω της προσθήκης νέας Επενδυτικής Προτεραιότητας 9b, αφ' ετέρου λόγω της δυνατότητας κάλυψης των σχετικών αναγκών από αντίστοιχες δράσεις Επενδυτικών Προτεραιοτήτων του ΕΚΤ.
- Προσθήκη της Επενδυτικής Προτεραιότητας 9b «Παροχή στήριξης για τη φυσική, οικονομική και κοινωνική αναζωογόνηση υποβαθμισμένων κοινοτήτων εντός αστικών και αγροτικών περιοχών», με ενδεικτικό προϋπολογισμό 3,125 εκατ.€, πόσο το οποίο εξασφαλίζεται από την κατάργηση της Επ. Πρωτ. 9c. Η νέα προτεινόμενη Επενδυτική Προτεραιότητα συνδέεται με την Κατηγορία Παρέμβασης 097 «Πρωτοβουλίες τοπικής ανάπτυξης με πρωτοβουλία κοινοτήτων σε αστικές και αγροτικές περιοχές» και αφορά ειδικότερα σε παρεμβάσεις σε περιοχές χαμηλής ανάπτυξης της Περιφέρειας στις οποίες εφαρμόζονται Στρατηγικές Ολοκληρωμένων Χωρικών Επενδύσεων (ΟΧΕ).

Θεματικός Στόχος 10

Όσον αφορά στο Θεματικό Στόχο 10 που περιλαμβάνει μόνο την Επ.Πρ. 10, δεν πραγματοποιούνται τροποποιήσεις στον συνολικό προϋπολογισμό καθώς και στους προϋπολογισμούς των επιμέρους Κατηγοριών Παρέμβασης που συμμετέχουν στη «σύνθεση» του προϋπολογισμού της συγκεκριμένης Επενδυτικής Προτεραιότητας.

Όσον αφορά στον ΑΠ3, όπως ισχύει και για τους υπόλοιπους Άξονες Προτεραιότητας, δεν πραγματοποιείται τροποποίηση του προϋπολογισμού του, καθώς οι προτεινόμενες τροποποιήσεις γίνονται εσωτερικά σε κάθε Θεματικό Στόχο. Ως εκ τούτου, οι προϋπολογισμοί των τριών Θεματικών Στόχων που περιλαμβάνονται στον ΑΠ3, παραμένουν επίσης ως έχουν.

Οι τροποποιήσεις που πραγματοποιούνται παρουσιάζονται ανά Θεματικό Στόχο, ακολούθως:

Θεματικός Στόχος 4

Ο συγκεκριμένος Θεματικός Στόχος, περιλαμβάνει μια μόνο Επ.Πρ. (4c) και με δεδομένο ότι δεν υφίσταται τροποποίηση του ενδεικτικού προϋπολογισμού του, οι όποιες τροποποιήσεις αναφέρονται στις Κατηγορίες Παρεμβάσεις που συνδέονται με αυτή. Οι τροποποιήσεις αυτές αφορούν σε μείωση του ενδεικτικού προϋπολογισμού της Κατηγορίας Παρέμβασης 013

«Ενεργειακή απόδοση με ανακαίνιση της δημόσιας υποδομής, έργα επίδειξης και υποστηρικτικά μέτρα» κατά 1,25 εκατ.€ (9,1%), με ισόποση αύξηση του ενδεικτικού προϋπολογισμού της έτερης Κατηγορίας Παρέμβασης κατά 20%, η οποία συνδέεται με την Επ.Πρ.4c, με κωδικό 014 «Ενεργειακή απόδοση με ανακαίνιση του υφιστάμενου οικιστικού αποθέματος, έργα επίδειξης και υποστηρικτικά μέτρα». Οι τροποποιήσεις αυτές πραγματοποιούνται, λαμβάνοντας υπ' όψη την μέχρι τώρα εφαρμογή των χρηματοοικονομικών στοιχείων και τους διαθέσιμους πόρους των συγκεκριμένων Κατηγοριών Παρέμβασης.

Θεματικός Στόχος 5

- Δεν μεταβάλλεται ο προϋπολογισμός του Θεματικού Στόχου.
- Μείωση του ενδεικτικού προϋπολογισμού της Επ.Πρ.5a κατά 3,0 εκατ.€ (20%) για την κάλυψη αναγκών της νέας προτεινόμενης Επ.Πρ. 5b
- Προσθήκη νέας Επ.Πρ. 5b, με ενδεικτικό προϋπολογισμό ισόποσο της μείωσης στον προϋπολογισμό της Επ.Πρ. 5a, ήτοι 3,0 εκατ.€. Η εν λόγω τροποποίηση αφορά στην κάλυψη εντοπισμένων αναγκών/προβλημάτων στην Περιφέρεια, που δεν καλύπτονται από τις υφιστάμενες Επενδυτικές Προτεραιότητες του ΕΠ, όπως είναι η πρόληψη και αντιμετώπιση των καταστροφών που προέρχονται από σεισμούς και άλλους φυσικούς ή τεχνολογικούς κινδύνους οι οποίοι δεν συνδέονται με το κλίμα. Η νέα προτεινόμενη Επενδυτική Προτεραιότητα συνδέεται με την Κατηγορία Παρέμβασης 088 «Πρόληψη και διαχείριση κινδύνων για φυσικούς κινδύνους μη σχετιζόμενους με το κλίμα (π.χ. σεισμοί) και κινδύνων που συνδέονται με ανθρώπινες δραστηριότητες (π.χ. τεχνολογικά ατυχήματα), συμπεριλαμβανομένης της αύξησης της ευαισθητοποίησης, της πολιτικής προστασίας και συστημάτων και υποδομών διαχείρισης καταστροφών», με την οποία συνδέονται δράσεις που καλύπτουν τις προαναφερθείσες ανάγκες / προβλήματα.

Θεματικός Στόχος 6

- Δεν τροποποιείται ο προϋπολογισμός του Θεματικού Στόχου.
- Ο προϋπολογισμός της Επ.Πρ.6b παραμένει αμετάβλητος. Πραγματοποιούνται ωστόσο μεταβολές στους προϋπολογισμούς των Κατηγοριών Παρέμβασης που συνδέονται με αυτήν. Συγκεκριμένα, πραγματοποιείται μείωση του ενδεικτικού προϋπολογισμού της Κατηγορίας Παρέμβασης 020 «Παροχή νερού για ανθρώπινη κατανάλωση (υποδομή εξαγωγής, επεξεργασίας, αποθήκευσης και διαδρομής) κατά 10,0 εκατ.€ (55,2%) και ισόποση αύξηση του ενδεικτικού προϋπολογισμού της Κατηγορίας Παρέμβασης 021 «Διαχείριση υδάτων και εξοικονόμηση πόσιμου νερού (συμπεριλαμβανομένης της διαχείρισης των λεκανών απορροής ποταμών, του εφοδιασμού σε νερό, των ειδικών μέτρων προσαρμογής στην αλλαγή του κλίματος, της μέτρησης σε επίπεδο περιοχής και καταναλωτή, των συστημάτων χρέωσης και της μείωσης των διαρροών)» κατά 530%, αυξάνοντας τη συνεισφορά του ΕΠ στον εθνικό

στόχο για την καταπολέμηση της κλιματικής αλλαγής, με δεδομένο ότι η Κατηγορία Παρέμβασης 021 συμβάλλει μερικώς στους στόχους της κλιματικής αλλαγής.

- Μείωση του ενδεικτικού προϋπολογισμού της Επ.Πρ.6c κατά 2,0 εκατ.€ (7,6%) λόγω χαμηλού επιπέδου υλοποίησης και διαπιστωμένων αυξημένων αναγκών για ενίσχυση του ενδεικτικού προϋπολογισμού της Επ.Πρ. 6d.
- Αύξηση του ενδεικτικού προϋπολογισμού της Επ.Πρ.6d κατά 2,0 εκατ.€ (160%), ισόποση με τη μείωση του αντίστοιχου προϋπολογισμού της Επ.Προτ.6c, λόγω αυξημένων αναγκών και υψηλού επιπέδου ενεργοποίησης / υλοποίησης αντίστοιχων δράσεων. Επιπλέον, στην επιλογή λαμβάνεται υπ' όψη το νέο θεσμικό πλαίσιο²⁵ το οποίο προβλέπει τη δημιουργία Φορέα Διαχείρισης στην Περιφέρεια, υπεύθυνου για τη διαχείριση των περιοχών NATURA της Περιφέρειας.

Όσον αφορά στον ΑΠ4, δεν προτείνονται αλλαγές στον προϋπολογισμό του ενώ επίσης αμετάβλητοι παραμένουν οι προϋπολογισμοί των Επενδυτικών Προτεραιοτήτων και Κατηγοριών Παρέμβασης, από τις οποίες «συντίθεται» ο συγκεκριμένος Άξονας Προτεραιότητας.

Με βάση τις παραπάνω προτεινόμενες τροποποιήσεις, στον πίνακα Ε.3 του παραρτήματος Ε της παρούσας έκθεσης, αποτυπώνεται το υφιστάμενο επίπεδο ενεργοποίησης και υλοποίησης του ΕΠ, συγκρίνοντάς το με τους νέους προτεινόμενους προϋπολογισμούς των Επενδυτικών Προτεραιοτήτων.

5.3 ΤΡΟΠΟΠΟΙΗΣΕΙΣ ΕΙΔΙΚΩΝ ΣΤΟΧΩΝ ΤΟΥ ΕΠ

Λαμβάνοντας υπ' όψη τα συμπεράσματα και τις διαπιστώσεις που προέκυψαν κατά την αξιολόγηση της Λογικής της Παρέμβασης, κρίνεται σκόπιμη η τροποποίηση έξι (6) υφιστάμενων και η προσθήκη τριών (3) νέων ειδικών στόχων. Οι προτεινόμενες τροποποιήσεις και προσθήκες παρατίθενται αμέσως πιο κάτω.

- Λεκτική τροποποίηση του Ειδικού Στόχου 3a1, ο οποίος συνδέεται με την Επενδυτική Προτεραιότητα 3a, για την διεύρυνση της επιλεξιμότητας των παρεμβάσεων υπέρ ΜΜΕ, λόγω αυξημένων αναγκών του συνολικού επιχειρηματικού ιστού της Περιφέρειας. Ο ειδικός στόχος διαμορφώνεται λεκτικά ως εξής: «Διεύρυνση της επιχειρηματικής βάσης της Περιφέρειας και της αύξησης της παραγωγικότητας των ΜΜΕ της Περιφέρειας», αντί του υφιστάμενου «Επιχειρηματική εκμετάλλευση προϊόντων Ε&Τ και καινοτομιών από υφιστάμενες και νεοϊδρυόμενες ΜΜΕ για αύξηση της παραγωγικότητας των ΜΜΕ».
- Λεκτική τροποποίηση των Ειδικών Στόχων 9i1 & 9iii1, οι οποίοι συνδέονται με τις Επενδυτικές Προτεραιότητες 9i και 9iii αντίστοιχα και ταυτίζονται λεκτικά, προκειμένου να διευρυνθεί ο αριθμός των ωφελούμενων. Οι Ειδικοί Στόχοι διαμορφώνονται αμφότεροι ως εξής: «Αύξηση

²⁵ Ν.4519/2018 «Φορείς Διαχείρισης Προστατευόμενων Περιοχών και άλλες διατάξεις»,. ΦΕΚ Α' 25/20.2.2018

της πρόσβασης στην αγορά εργασίας και στην απασχόληση ατόμων που πλήττονται ή κινδυνεύουν από φτώχεια και κοινωνικό αποκλεισμό», αντί του υφιστάμενου «Αύξηση της πρόσβασης στην αγορά εργασίας και στην απασχόληση ατόμων που πλήττονται από φτώχεια και κοινωνικό αποκλεισμό».

- Λεκτική τροποποίηση του Ειδικού Στόχου 9v1, ο οποίος συνδέεται με την Επενδυτική Προτεραιότητα 9v, προκειμένου να μην ταυτίζεται το περιεχόμενο του με δράση. Ο ειδικός στόχος διαμορφώνεται λεκτικά ως εξής: «Προώθηση της ίδρυσης και της λειτουργίας των κοινωνικών επιχειρήσεων», αντί του υφιστάμενου «Ενίσχυση της ίδρυσης και της λειτουργίας κοινωνικών επιχειρήσεων».
- Λεκτική τροποποίηση του Ειδικού Στόχου 9a1, ο οποίος συνδέεται με την Επενδυτική Προτεραιότητα 9a, προκειμένου να μην υπάρχει περιορισμός στον αριθμό των επωφελούμενων από τις παρεμβάσεις. Ο ειδικός στόχος διαμορφώνεται λεκτικά ως εξής: «Επέκταση και βελτίωση των υποδομών υγείας και πρόνοιας και εξασφάλιση συνθηκών πρόσβασης στους κατοίκους της Περιφέρειας», αντί του υφιστάμενου «Επέκταση και βελτίωση των υποδομών υγείας και πρόνοιας και εξασφάλιση συνθηκών πρόσβασης κυρίως στις κοινωνικά και οικονομικά ευπαθείς ομάδες».
- Λεκτική τροποποίηση του Ειδικού Στόχου 4c1 ο οποίος συνδέεται με την Επενδυτική Προτεραιότητα 4c , προκειμένου να αποφευχθεί η ταύτιση του, είτε με δράση, είτε με τον δείκτη εκρών CO32. Συνεπώς, ο εν λόγω Ειδικός Στόχος διαμορφώνεται ως εξής: «Μείωση της κατανάλωσης πρωτογενούς ενέργειας του κτιριακού αποθέματος στην Περιφέρεια», αντί του υφιστάμενου «Μείωση της ετήσιας κατανάλωσης πρωτογενούς ενέργειας των δημόσιων κτηρίων και των κατοικιών».
- Τροποποίηση του Ειδικού Στόχου 6d1 ο οποίος συνδέεται με την Επενδυτική Προτεραιότητα 6d με στόχο την ενίσχυση της λογικής της παρέμβασης μέσω της άμεσης σύνδεσής του με τον επίσης προτεινόμενο νέο δείκτη αποτελέσματος. Ως εκ τούτου ο εν λόγω ειδικός στόχος διαμορφώνεται ως εξής: «Διεύρυνση των παρεμβάσεων προστασίας και ανάδειξης των οικοτόπων της Περιφέρειας», αντί του υφιστάμενου «Διεύρυνση των παρεμβάσεων προστασίας και ανάδειξης των οικοτόπων της Περιφέρειας».
- Προσθήκη νέου Ειδικού Στόχου με κωδικό 3c1 και τίτλο «Αναβάθμιση του επιπέδου επιχειρηματικής οργάνωσης και λειτουργίας των ΜΜΕ, κατά προτεραιότητα στην τουριστική δραστηριότητα στην Περιφέρεια», λόγω της προσθήκης της αντίστοιχης νέας Επενδυτικής Προτεραιότητας 3b στο πλαίσιο του Άξονα Προτεραιότητας 1 του ΕΠ «Βόρειο Αιγαίο» 2014-2020.
- Προσθήκη νέου Ειδικού Στόχου με κωδικό 9b1 και τίτλο «Αμβλυνοση των προβλημάτων οικονομικής και κοινωνικής ανάπτυξης σε περιοχές / νησιά χαμηλής ανάπτυξης», λόγω της προσθήκης της αντίστοιχης νέας Επενδυτικής Προτεραιότητας 9b στο πλαίσιο του Άξονα Προτεραιότητας 2β του ΕΠ «Βόρειο Αιγαίο» 2014-2020.

- Προσθήκη νέου Ειδικού Στόχου με κωδικό 5b1 και τίτλο «Βελτίωση/διεύρυνση του βαθμού προστασίας του πληθυσμού των νησιών της Περιφέρειας από σεισμικές καταστροφές», στο πλαίσιο της προτεινόμενης προσθήκης της νέας Επενδυτικής Προτεραιότητας 5b στον Άξονα Προτεραιότητας 3 του ΕΠ «Βόρειο Αιγαίο» 2014-2020.

Σημείωση

Στον πίνακα E.1 του παραρτήματος E της παρούσας έκθεσης, φαίνονται διακριτά οι προτεινόμενες τροποποιήσεις των εν λόγω Ειδικών Στόχων.

5.4 ΤΡΟΠΟΠΟΙΗΣΕΙΣ ΔΕΙΚΤΩΝ ΑΠΟΤΕΛΕΣΜΑΤΟΣ

Με βάση όσα αναφέρονται στην ενότητα της παρούσας έκθεσης που αφορά στην εξέταση της επικαιρότητας της Λογικής της Παρέμβασης, διαπιστώνονται ζητήματα σχετικά, τόσο με την καταλληλότητα ορισμένων δεικτών αποτελέσματος, όσο και με τις τιμές βάσεις και στόχου ορισμένων δεικτών αποτελέσματος.

5.4.1. Ως προς την καταλληλότητα

Η πρόταση αντικατάστασης των συγκεκριμένων δεικτών με νέους κατάλληλους δείκτες, σύμφωνα με τα στοιχεία του πίνακα E.1 του παραρτήματος E της παρούσας έκθεσης παρουσιάζεται συνοπτικά ανά δείκτη αμέσως πιο κάτω

- Αντικατάσταση του ειδικού δείκτη αποτελέσματος T2801 «Ερευνητικοί Τομείς και Κλάδοι που αναπτύσσονται στην Περιφέρεια», της Επ.Πρ. 1a, με νέο δείκτη με κωδικό T2870 και τίτλο «Προσωπικό Ε&Α στην Περιφέρεια». Η συγκεκριμένη τροποποίηση προτείνεται λόγω ζητημάτων μετρησιμότητας του υφιστάμενου δείκτη, σε σχέση με τη μέθοδο ορισμού και υπολογισμού του.
- Αντικατάσταση του ειδικού δείκτη αποτελέσματος T2804 «Κατηγορίες παρεχόμενων υπηρεσιών ΤΠΕ από δημόσιους φορείς της Περιφέρειας», της Επ.Πρ. 2c, με νέο δείκτη με κωδικό T2871 και τίτλο «Κατηγορίες φορέων δημοσίου ή ευρύτερου δημοσίου τομέα που παρέχουν υπηρεσίες μέσω ΤΠΕ». Η τροποποίηση προτείνεται προκειμένου να επιτευχθεί μεγαλύτερη συνάφεια μεταξύ των προγραμματιζόμενων παρεμβάσεων και των αναμενόμενων αποτελεσμάτων.
- Αντικατάσταση του ειδικού δείκτη εκρών T2806 «Ακαθάριστη Προστιθέμενη Αξία στους κλάδους υψηλής προστιθέμενης Αξίας» της Επ.Προτ. 3a, με τον δείκτη T2808 «Ακαθάριστη Προστιθέμενη Αξία», προκειμένου να ανταποκρίνεται ο δείκτης αποτελέσματος στον αντίστοιχο τροποποιημένο Ειδικό Στόχο της συγκεκριμένης Επενδυτικής Προτεραιότητας.
- Κατάργηση ειδικού δείκτη αποτελέσματος T2808 «Ακαθάριστη Προστιθέμενη Αξία» από την προτεινόμενη προς κατάργηση Επενδυτική Προτεραιότητα 3b, με την οποία συνδέεται.
- Προσθήκη του δείκτη με τίτλο «Ακαθάριστη Προστιθέμενη Αξία Τουριστικής Δραστηριότητας ως αποτέλεσμα της προσθήκης της Επενδυτικής Προτεραιότητας 3c. Η επιλογή του

συγκεκριμένου δείκτη έγινε με βάση την ένταση των προγραμματιζόμενων παρεμβάσεων στο πλαίσιο της Επ.Προτ.3c για την ενίσχυση τουριστικών επιχειρήσεων.

- Αντικατάσταση του κοινού δείκτη μακροπρόθεσμου αποτελέσματος CR07 «Συμμετέχοντες με βελτιωμένη κατάσταση στην αγορά εργασίας εντός έξι μηνών από τη λήξη της συμμετοχής τους» που συνδέεται με την Επ.Πρ.8ν, με τον κοινό δείκτη άμεσου αποτελέσματος CR03 με τίτλο «Συμμετέχοντες που αποκτούν εξειδίκευση αμέσως μετά τη λήξη της συμμετοχής τους», καθώς έχει μεγαλύτερη συνάφεια με το αντικείμενο των προγραμματιζόμενων δράσεων
- Αντικατάσταση του κοινού δείκτη αποτελέσματος CR06 «Συμμετέχοντες που κατέχουν θέση απασχόλησης, συμπεριλαμβανομένης της αυταπασχόλησης εντός έξι μηνών από τη λήξη της συμμετοχής τους» της Επ.Προτ.9ι από τον ειδικό δείκτη αποτελέσματος 10903 «Άνεργοι ωφελούμενοι από ενεργητικές πολιτικές απασχόλησης που κατέχουν θέση εργασίας εντός έξι μηνών από τη λήξη της συμμετοχής τους». Η τροποποίηση κρίθηκε αναγκαία για τεχνικούς λόγους παρακολούθησης και μέτρησης ωφελουμένων, σε σχέση με την ιδιαιτερότητα παρακολούθησης των κοινών δεικτών του ΕΚΤ και συγκεκριμένα για την αποφυγή προσμέτρησης στο δείκτη CO01 ωφελουμένων των δράσεων εναρμόνισης, οι οποίοι έχουν ήδη μετρηθεί από τον αντίστοιχο δείκτη εκρών που συνδέεται με τις δράσεις αυτές, με κωδικό 10501.
- Κατάργηση του δείκτη CR06 που συνδέεται με την Επενδυτική Προτεραιότητα 9ν, με βάση την αρχή της αναλογικότητας, λαμβάνοντας υπ' όψη τη μείωση του ενδεικτικού προϋπολογισμού της Επενδυτικής Προτεραιότητας.
- Αντικατάσταση του ειδικού δείκτη αποτελέσματος T2811 «Δυναμικότητα των υποδομών πρόνοιας της Περιφέρειας», της Επ.Πρ. 9α με νέο δείκτη με κωδικό T2873 και τίτλο «Άμεσα ωφελούμενοι από υποδομές πρόνοιας». Η συγκεκριμένη τροποποίηση προτείνεται βάσει της καταλληλότητας του ως δείκτης αποτελέσματος σε σχέση με τον υφιστάμενο δείκτη (T2811), ο οποίος λόγω της σύνδεσης του τόσο με το κόστος, όσο και με το φυσικό αντικείμενο των παρεμβάσεων προσιδιάζει σε δείκτη εκρών.
- Διαγραφή του ειδικού δείκτη αποτελέσματος T2813 «Άμεσα ωφελούμενος αστικός πληθυσμός», ως συνέπεια της διαγραφής της Επενδυτικής Προτεραιότητας 9c, με την οποία συνδέεται.
- Τροποποίηση του δείκτη αποτελέσματος T2823, ο οποίος διαμορφώνεται ως εξής: «Ετήσια εξοικονόμηση τελικής ενέργειας». Αυτή η προτεινόμενη τροποποίηση προκύπτει από το γεγονός ότι υπολογισμός της τιμής του δείκτη από την εθνική αρμόδια Αρχή, πραγματοποιείται σε εθνικό επίπεδο, σωρευτικά κατ' έτος και όχι διακριτά για τον κάθε χρόνο.
- Αντικατάσταση του δείκτη T2824 «Ποσοστό πληθυσμού που επωφελείται από μέτρα διαχείρισης κινδύνου» της Επ.Προτ. 5α με δεδομένα τα διαγνωσμένα ζητήματα μετρησιμότητας του, λόγω της ασάφειας και της μεγάλης και αντικειμενικής διασποράς των

αρμόδιων φορέων, ως αποτέλεσμα της μεγάλης ευρύτητας της έννοιας του κινδύνου, που περιλαμβάνεται στον ορισμό του συγκεκριμένου δείκτη. Με βάση τα προηγούμενα, προτείνεται η αντικατάσταση του δείκτη T2824, από τους δείκτες T2878 «Πληθυσμός που επωφελείται από μέτρα αντιπλημμυρικής προστασίας» και T2876 «Καμμένες εκτάσεις δασών δεκαετίας μέχρι το τέλος της περιόδου», οι οποίοι μετρούν δύο σημαντικές κατηγορίες κινδύνων (από πλημμύρες και πυρκαγιές), αυξάνοντας έτσι τη σαφήνεια και τη μετρησιμότητα των δεικτών.

- Προσθήκη νέου ειδικού δείκτη αποτελέσματος T2877 «Πληθυσμός που επωφελείται από δράσεις / συστήματα διαχείρισης σεισμικών καταστροφών» λόγω της προσθήκης στο ΕΠ «Βόρειο Αιγαίο» 2014-2020 της Επενδυτικής Προτεραιότητας 5a. Ο συγκεκριμένος δείκτης συνδέεται άμεσα με το περιεχόμενο του ειδικού στόχου 5b1 και με τις προβλεπόμενες αντίστοιχες δράσεις της Επ.Πρ., ενισχύοντας έτσι τη λογική της παρέμβασης του ΕΠ .
- Τροποποίηση του δείκτη T2828 «Επισκέψεις σε πόλους έλξης πολιτιστικής και φυσικής κληρονομιάς» της Επενδυτικής Προτεραιότητας 6c, ως εξής «Επισκέψεις σε πόλους έλξης πολιτιστικής κληρονομιάς». Η συγκεκριμένη τροποποίηση προτείνεται λόγω των μικρών σε αριθμό και προϋπολογισμό προγραμματιζόμενων παρεμβάσεων ανάδειξης και προστασίας φυσικών πόρων της Περιφέρειας, συγκριτικά με τις αντίστοιχες παρεμβάσεις σε πολιτιστικούς πόρους καθώς και της απουσίας οργανωμένων φυσικών πόρων μετρήσιμης επισκεψιμότητας.
- Κατάργηση του ειδικού δείκτη αποτελέσματος T2831 οποίος συνδέεται με δύο επενδυτικές δραστηριότητες, τις 7a και 7b, και αντικατάσταση του από δύο νέους δείκτες σε κάθε μια από τις Επ.Πρ. Συγκεκριμένα, ο νέος προτεινόμενος δείκτης που συνδέεται με την Επ.Πρ. 7a έχει τίτλο «Μετακινήσεις επιβατών από και προς την Περιφέρεια μέσω υποδομών ΔΕΔ-Μ» ενώ ο προτεινόμενος δείκτης που συνδέεται με την Επ. Πρ. 7b έχει τίτλο «Μετακινούμενοι επιβάτες από και προς την Περιφέρεια» με βάση το είδος των υποδομών στις οποίες αφορούν οι παρεμβάσεις κάθε μιας από τις δύο Επενδυτικές Προτεραιότητες.
- Προσθήκη του ειδικού δείκτη αποτελέσματος T3518 με τίτλο «Αριθμός ατυχημάτων ανά έτος» ο οποίος συνδέεται με την Επ. Πρ.7b. Η συγκεκριμένη προσθήκη βασίζεται στην ύπαρξη σημαντικού αριθμού ενταγμένων πράξεων οδικής ασφάλειας στο ΕΠ «Βόρειο Αιγαίο» 2014-2020 και ως εκ τούτου στην ανάγκη μέτρησης των αποτελεσμάτων των συγκεκριμένων παρεμβάσεων.

Στον πίνακα Ε.1, του παραρτήματος Ε της παρούσας έκθεσης, πέραν των παραπάνω τροποποιήσεων των δεικτών αποτελέσματος, αποτυπώνονται επίσης, οι προτάσεις του Συμβούλου Αξιολόγησης, αφ' ενός ως προς την καταλληλότητα της πηγής συλλογής στοιχείων, αφ' ετέρου ως προς τη συχνότητα μέτρησης κάθε δείκτη.

5.4.2. Ως προς τις τιμές βάσης και στόχου

Πέραν των τροποποιήσεων στους δείκτες του ΕΠ όσον αφορά στην καταλληλότητα τους και τη συμβολή τους στην ενίσχυση της λογικής της παρέμβασης, είναι απαραίτητη η τροποποίηση των τιμών βάσης και στόχου ορισμένων δεικτών αποτελέσματος του ΕΠ. Οι λόγοι για τους οποίους καθίστανται αναγκαίες οι εν λόγω τροποποιήσεις, κατατάσσονται στις εξής τρεις ευρύτερες κατηγορίες και αναφέρονται αμέσως πιο κάτω:

α) Τροποποιήσεις λόγω διαθεσιμότητας επικαιροποιημένων πρόσφατων στοιχείων, κυρίως όσον αφορά σε μακροοικονομικούς δείκτες (ΑΕΠ, ΑΠΑ κλπ), προκειμένου να ληφθούν υπ' όψη οι αλλαγές που ακολούθησαν στις κοινωνικοοικονομικές συνθήκες της Περιφέρειας και της Χώρας.

Οι τροποποιήσεις τιμών βάσης και στόχου των δεικτών αποτελέσματος που κατατάσσονται στην εν λόγω κατηγορία είναι οι εξής:

- Δείκτης αποτελέσματος T2802 «Επιχειρηματικές δαπάνες για Έρευνα και Ανάπτυξη (ως ποσοστό του Περιφερειακού ΕΠ) (Επ. Πρ. 1b): Η τιμή βάσης η οποία είχε υπολογιστεί με έτος αναφοράς το 2011, επικαιροποιείται με βάση το μέσο όρο²⁶ των τιμών του δείκτη για τα έτη 2013 και 2015 και διαμορφώνεται 0,02% του περιφερειακού ΑΕΠ σε 0,03%. Αντίστοιχα, η τιμή στόχος του δείκτη εκτιμήθηκε αυξημένη κατά 0,01% από την τιμή βάσης και διαμορφώνεται από 0,03% σε 0,04% του περιφερειακού ΑΕΠ.
- Δείκτης αποτελέσματος T2803 «Ακαθάριστη Προστιθέμενη Αξία ΤΠΕ» (Επ.Πρ.2b): Η τιμή βάσης του δείκτη η οποία είχε υπολογισθεί με στοιχεία της ΕΛΣΤΑΤ από το έτος 2011, επικαιροποιείται με αντίστοιχα στοιχεία του έτους 2015, και διαμορφώνεται από σε 41,5 εκατ.€. Η μεγάλη μείωση στην τιμή βάσης σχετίζεται με το γεγονός ότι μέχρι το 2015, αφ' ενός δεν αξιοποιήθηκαν επαρκώς τα αντίστοιχα κονδύλια της προηγούμενης προγραμματικής περιόδου 2007-2013, αφ' ετέρου δεν είχε ξεκινήσει η υλοποίηση των ΕΠ της περιόδου 2014-2020. Αντίστοιχα, η τιμή στόχος εκτιμήθηκε κατά 5% μεγαλύτερη της τιμής βάσης, με δεδομένο ότι οι τάσεις των προηγούμενων ετών είναι πτωτικές καθ' όλη την περίοδο, και ως εκ τούτου διαμορφώνεται σε 43,5 εκατ.€
- Δείκτης αποτελέσματος T2809 «Αξία Εξαγωγών Περιφέρειας» (Επ.Πρ. 3d). Η τιμή βάσης του δείκτη υπολογίσθηκε, κατά το σχεδιασμό του ΕΠ, με στοιχεία της ΕΛΣΤΑΤ από το έτος 2011 και επικαιροποιείται με αντίστοιχα στοιχεία του έτους 2015. Συνεπώς διαμορφώνεται από 213,9 εκατ.€ σε 186,5 εκατ.€. Η τιμή στόχος τροποποιείται λαμβάνοντας υπ' όψη, αφ' ενός την μικρή, με μεγάλες διακυμάνσεις, πτωτική τάση κατά τη χρονολογική σειρά 2011-2017, αφ' ετέρου την οικονομική κρίση που συνεχιζόταν μέχρι το 2016 και την δειλή έστω ανάκαμψη της οικονομίας πλέον των παρεμβάσεων

²⁶ Η επιλογή του υπολογισμού της τιμής βάσης επί του μέσου όρου των τιμών των ετών 2013 και 2015, οφείλεται στο γεγονός ότι οι αντίστοιχες τιμές των δαπανών των επιχειρήσεων για Ε&Α κατά τα έτη 2013 και 2015 εμφανίζουν ιδιαίτερα μεγάλη απόκλιση, οφειλόμενη σε συγκυριακούς ετήσιους παράγοντες και ως εκ τούτου, είναι ακατάλληλη η χρήση ενός εκ των δύο ετών ως έτος βάσης

των ΕΠ του ΕΣΠΑ 2014-2020, με στόχο την εξωστρέφια, και ως εκ τούτου διαμορφώνεται από 280,0 εκατ.€ σε 220,0 εκατ.€

- Δείκτης Αποτελέσματος T2823 «Εξοικονόμηση τελικής ενέργειας» (Επ.Πρ. 4c). Η τιμή βάσης του δείκτη επικαιροποιήθηκε σύμφωνα με πρόσφατα στοιχεία, με έτος βάσης το 2013, και διαμορφώθηκε από 69,76 σε 57,99 ktoe. Δεν προτείνονται τροποποιήσεις για την τιμή στόχο του δείκτη η οποία υπολογίζεται σε εθνικό επίπεδο.
- Δείκτης Αποτελέσματος T2828 «Επισκέψεις σε πόλους έλξης πολιτιστικής κληρονομιάς» (Επ.Πρ. 6c). Η τιμή βάσης του δείκτη επικαιροποιήθηκε σύμφωνα με πρόσφατα στοιχεία, με έτος βάσης το 2015, και διαμορφώθηκε από 150.000 σε 104.000 επισκέψεις. Σε αυτήν την προτεινόμενη μείωση, συνυπολογίζεται και η τροποποίηση του τίτλου του δείκτη, σύμφωνα με την οποία ο δείκτης δεν αναφέρεται πλέον σε επισκέπτες σε πόλους έλξης φυσικής κληρονομιάς, αλλά αποκλειστικά σε πόλους έλξης πολιτιστικής κληρονομιάς. Επιπλέον, όσον αφορά στην τιμή στόχο του δείκτη, δεν ακολουθήθηκε, αναλογικά, η ποσοστιαία αύξηση της αρχικής στοχοθεσίας επί της τιμής βάσης (67%), αλλά στοχοθετήθηκε σε χαμηλότερα επίπεδα, της τάξης του 50%, λόγω της εκτίμησης ότι οι αυξημένες προσφυγικές και μεταναστευτικές ροές στα νησιά της Περιφέρειας δύναται να προκαλέσουν μείωση της τουριστικής κίνησης στην Περιφέρεια και κατ' επέκταση και μείωση και στον αριθμό των επισκεπτών των πόλων έλξης πολιτιστικής κληρονομιάς.
- Δείκτης αποτελέσματος T2825 «Κλάσμα στερεών αποβλήτων που οδηγείται σε ανακύκλωση» (Επ.Πρ. 6a). Οι προτεινόμενες τροποποιήσεις στις τιμές βάσεις και στόχο του δείκτη αφ' ενός συνδέονται άμεσα με την προτεινόμενη αλλαγή στη μονάδα μέτρησης του δείκτη από «Τόνοι / έτος» σε «ποσοστό», αφ' ετέρου επικαιροποιήθηκαν σύμφωνα με τα στοιχεία του εγκεκριμένου ΠΕΣΔΑ Περιφέρειας Βορείου Αιγαίου. Ως εκ τούτων η τιμή βάσης διαμορφώνεται σε 1,7% και η τιμή στόχος σε 75%.

β) Τροποποιήσεις λόγω αντίστοιχων προτεινόμενων αλλαγών στις τιμές των αντίστοιχων δεικτών εκροών (για δείκτες αποτελέσματος ΕΚΤ)

Οι τροποποιήσεις τιμών βάσης και στόχου των δεικτών αποτελέσματος που κατατάσσονται στην εν λόγω κατηγορία είναι οι εξής:

- Δείκτης αποτελέσματος CR06 «Συμμετέχοντες που κατέχουν θέση απασχόλησης, συμπεριλαμβανομένης της αυτοαπασχόλησης, εντός έξι μηνών από τη λήξη της συμμετοχής τους» (Επ.Πρ. 8iii). Δεδομένης της άμεσης σύνδεσης των τιμών βάσης και στόχου του συγκεκριμένου δείκτη αποτελέσματος με την τιμή στόχο του αντίστοιχου δείκτη εκροών της Επ.Πρ.8iii (CO01) προτείνεται η τροποποίησή τους. Η τιμή βάσης διαμορφώνεται από 75 σε 25 άτομα, ενώ η τιμή στόχος από 90 σε 30 άτομα.
- Δείκτης αποτελέσματος CR03 «Συμμετέχοντες που αποκτούν εξειδίκευση αμέσως μετά τη λήξη της συμμετοχής τους» (Επ. Πρ. 8v). Οι τιμές βάσης και στόχου του συγκεκριμένου

δείκτη αποτελέσματος συνδέονται άμεσα με την τιμή στόχο του δείκτη εκροών CO05 της Επ.Πρ.8ν. Ως εκ τούτου, σε συνέχεια της προτεινόμενης αύξησης της τιμής στόχο του δείκτη εκροών CO05, προτείνεται η αύξηση της τιμής βάσης του δείκτη από 180 σε 250 άτομα και της τιμής στόχο από 210 σε 300 άτομα.

- Δείκτης αποτελέσματος 05504 «Αριθμός δομών που προσφέρουν βελτιωμένες / διευρυμένες υπηρεσίες» (Επ. Πρ. 9ii, 9iii & 9iv). Η τιμή βάσης του συγκεκριμένου δείκτη αποτελέσματος παραμένει μηδενική, ενώ η τιμή στόχος, ταυτίζεται με την αντίστοιχη τιμή στόχο του δείκτη εκροών με κωδικό 05502 ανά Επ.Πρ., λαμβάνοντας υπ' όψη ότι όλες οι υποστηριζόμενες δομές θα παρέχουν τις υπηρεσίες που ορίζονται ως «διευρυμένες/ βελτιωμένες». Ως εκ τούτου, οι τροποποιήσεις ανά Επ. Πρ., στις τιμές στόχου του δείκτη αποτελέσματος 05504, ταυτίζονται με τις αντίστοιχες προτεινόμενες τροποποιήσεις για τον δείκτη εκροών με κωδικό 05502.
- Δείκτης Αποτελέσματος 11104: Με δεδομένη την άμεση συσχέτιση με τον αντίστοιχο δείκτη εκροών CO15 για τον οποίο προτείνεται μείωση της τιμής στοχου, η τιμή στόχου του δείκτη τροποποιείται και διαμορφώνεται από 50 σε 40 άτομα.
- Δείκτης αποτελέσματος 10502 «Συμμετέχοντες που αποδεσμεύονται από τη φροντίδα εξαρτημένων ατόμων και που δραστηριοποιούνται σε αναζήτηση εργασίας, που συμμετέχουν σε εκπαίδευση / κατάρτιση, που κατέχουν θέση απασχόλησης, συμπεριλαμβανομένης της αυταπασχόλησης, ή που διατηρούν τη θέση εργασίας τους, αμέσως μετά τη λήξη της συμμετοχής τους.»
 - ο Επ.Πρ. 9iii. Προτείνεται η αύξηση της τιμής στόχο του συγκεκριμένου δείκτη, με δεδομένο ότι ο υπολογισμός της γίνεται επί της τιμής στόχου του αντίστοιχου δείκτη εκροών 10501 της Επ. Πρ. 9iii
 - ο Επ.Πρ. 9i. Προτείνεται η αύξηση της τιμής στόχο του συγκεκριμένου δείκτη, με δεδομένο ότι ο υπολογισμός της γίνεται επί της τιμής στόχου του αντίστοιχου δείκτη εκροών 10501 της Επ. Πρ. 9i

γ) Τροποποιήσεις λόγω λανθασμένων υποθέσεων / υπολογισμών τιμών βάσης ή/και στόχου.

Στην συγκεκριμένη κατηγορία ανήκουν οι ακόλουθοι δείκτες:

- Δείκτης Αποτελέσματος T2830 (Επ.Πρ. 6ε) «Ωφελούμενος πληθυσμός αστικών κέντρων ή/και κέντρων με συγκέντρωση λειτουργιών αστικού τύπου». Όσον αφορά στην τιμή βάσης του δείκτη με έτος αναφοράς το 2015, προτείνεται διόρθωση με βάση τον αστικό πληθυσμό των νησιών του Βορείου Αιγαίου, ο οποίος ωφελήθηκε κατά την προηγούμενη προγραμματική περίοδο 2007-2013 από τις Ολοκληρωμένες Αστικές Αναπλάσεις Ευρείας Κλίμακας και διαμορφώθηκε από 56.506 σε 76.158 άτομα. Αντίστοιχη διόρθωση προτείνεται και για την τιμή στόχο του δείκτη, βάσει της εκτίμησης ότι με τις προγραμματιζόμενες δράσεις βελτίωσης του αστικού περιβάλλοντος των νησιών θα

καλυφθεί το 74,2% του αστικού πληθυσμού της Περιφέρειας. Ως εκ τούτου η τιμή στόχου διαμορφώνεται από 65.360 σε 56.506 άτομα.

- Δείκτης αποτελέσματος T2832 «Χρονοαπόσταση» (Επ.Πρ. 7b) Προτείνεται η τροποποίηση των τιμών βάσης και στόχου του εν λόγω δείκτη αποτελέσματος λόγω λανθασμένου υπολογισμού κατά την αρχική στοχοθεσία. Για την επικαιροποίηση και τον ορθό υπολογισμό της τιμής βάσης, χρησιμοποιήθηκε ο μέσος όρος της χρονοαπόστασης για το σύνολο του εθνικού και επαρχιακού δικτύου της Περιφέρειας ($\approx 1,56$ min/km με μέση ταχύτητα 38,5 km/h περίπου). Ως εκ τούτου, η τιμή βάσης του δείκτη διαμορφώνεται από 0,40 σε 1,56 min/km, ενώ αντίστοιχα η τιμή στόχος τροποποιείται από 0,28 σε 1,20 Min/km.

5.5 ΤΡΟΠΟΠΟΙΗΣΕΙΣ ΔΕΙΚΤΩΝ ΕΚΡΩΝ

Λαμβάνοντας υπ' όψη τα όσα αναφέρονται στην ενότητα της παρούσας έκθεσης περί Αξιολόγησης της λογικής της παρέμβασης, αλλά και την προτεινόμενη ανακατανομή πόρων των Επενδυτικών Προτεραιοτήτων και Κατηγοριών Παρέμβασης, αμέσως πιο κάτω παρουσιάζονται επιγραμματικά οι προτεινόμενες τροποποιήσεις, τόσο σε σχέση με το πλέγμα δεικτών εκρών του ΕΠ, όσο και σε σχέση με τις τιμές στόχων ορισμένων δεικτών εκρών.

5.5.1. Ως προς την καταλληλότητα

Οι τροποποιήσεις που προτείνονται ως προς τους κοινούς και ειδικούς δείκτες εκρών, όπως παρουσιάζονται αναλυτικά στον πίνακα Ε.1 του παραρτήματος Ε, παρατίθενται επιγραμματικά, λόγω της σχετικής ανάλυσης που έχει προηγηθεί στη προηγούμενη ενότητα της έκθεσης, αμέσως πιο κάτω, ανά δείκτη. Συγκεκριμένα:

- Αντικατάσταση του ειδικού δείκτη εκρών T2805 «Χρήστες υπηρεσιών ΤΠΕ που παρέχονται από δημόσιους φορείς», της Επ.Πρ. 2c, με νέο ειδικό δείκτη με κωδικό T2872 και τίτλο «Πλήθος εφαρμογών ΤΠΕ που αναπτύσσονται από φορείς δημοσίου ή ευρύτερου δημοσίου τομέα». Η παρούσα τροποποίηση προτείνεται λόγω των διαπιστωμένων ζητημάτων μετρησιμότητας / επαληθευσιμότητας και ανταπόκρισης του υφιστάμενου δείκτη εκρών στις προβλεπόμενες δράσεις της Επ.Πρ., προκειμένου να επιτευχθεί κατά το δυνατόν μεγαλύτερη συνάφεια μεταξύ των προγραμματιζόμενων παρεμβάσεων και των αναμενόμενων αποτελεσμάτων της εν λόγω Επενδυτική Προτεραιότητα.
- Προσθήκη νέου κοινού δείκτη CO28 στις Επενδυτικές Προτεραιότητες 1b & 3d, λόγω των προγραμματιζόμενων παρεμβάσεων ενίσχυσης ΜΜΕ και των σχετικών δεσμεύσεων/ απαιτήσεων του ενιαίου συστήματος παρακολούθησης δεικτών.
- Κατάργηση των δεικτών CO01 και CO02 στην προτεινόμενη για κατάργηση Επ.Πρ.3b
- Προσθήκη πλέγματος κοινών δεικτών εκρών (CO01, CO02, CO05 και CO08) για την νέα προτεινόμενη Επενδυτική Προτεραιότητα 3c, προκειμένου να καλυφθούν οι ανάγκες /

απαιτήσεις του ενιαίου συστήματος παρακολούθησης δεικτών σε σχέση με τη φύση των ενισχύσεων.

- Προσθήκη νέου κοινού δείκτη CO03 «Παραγωγικές επενδύσεις: Αριθμός επιχειρήσεων που λαμβάνουν οικονομική στήριξη πλην επιχορηγήσεων», στην Επενδυτική Προτεραιότητα του 3α, κυρίως λόγω της χρήσης χρηματοδοτικού μέσου (ΤΕΠΙΧ ΙΙ) στην εν λόγω Επενδυτική Προτεραιότητα.
- Κατάργηση του ειδικού δείκτη εκρών 10801 «Δημιουργία Περιφερειακού Μηχανισμού Διάγνωσης Αναγκών Αγοράς Εργασίας» που συνδέεται με την Επ.Πρ. 8ν, βάσει της αρχής της αναλογικότητας, αφού ο προβλεπόμενος προϋπολογισμός αυτής της δράσης είναι πολύ μικρός.
- Αντικατάσταση του κοινού δείκτη εκρών CO01 της Επενδυτικής Προτεραιότητας 9i, από τον νέο ειδικό δείκτη εκρών 10902 «Άνεργοι ωφελούμενοι από ενεργητικές πολιτικές απασχόλησης». Η συγκεκριμένη τροποποίηση κατέσται αναγκαία λόγω της σύγχυσης που δημιουργούνται στην παρακολούθηση των σχετικών δράσεων, εξαιτίας της μέτρησης ως ωφελομένων, των ανέργων συμμετεχόντων στη δράση της Εναρμόνισης, οι οποίοι μετρώνται ήδη μέσω του επιχειρησιακού ειδικού δείκτη 10501.
- Κατάργηση του δείκτη CO22 «Αριθμός έργων που αφορούν δημόσιες διοικήσεις ή δημόσιες υπηρεσίες σε εθνικό, περιφερειακό ή τοπικό επίπεδο» που συνδέεται με την Επενδυτική Προτεραιότητα 9iv, λόγω της σύγχυσης που δημιουργείται με τη χρήση του ως πρόσθετος δείκτης σε δράσεις, τόσο της Επ. Πρ. 9iv, όσο και των Επ,Πρ. 9ii και 9iii.
- Κατάργηση του δείκτη CO01 «Άνεργοι, συμπεριλαμβανομένων των μακροχρόνια ανέργων» από την Επενδυτική Προτεραιότητα 9ν, βάσει της αρχής της αναλογικότητας, με δεδομένο τον μικρό προϋπολογισμό της Επενδυτικής Προτεραιότητας.
- Αντικατάσταση του ειδικού δείκτη εκρών T2812 «Πληθυσμός που καλύπτεται από βελτιωμένες υπηρεσίες πρόνοιας», της Επ.Πρ. 9α από τον κοινό δείκτη εκρών CO35 στο πλαίσιο της προσπάθειας ομογενοποίησης των δεικτών εκρών ΕΤΠΑ στα Επιχειρησιακά Προγράμματα και λόγω της δυσκολίας μετρησιμότητας του. Με την προσθήκη του συγκεκριμένου δείκτη διαχωρίζεται η μέτρηση των παρεμβάσεων σε υποδομές παιδικής μέριμνας σε σχέση με τις λοιπές υποδομές εκπαίδευσης στην Επενδυτική Προτεραιότητα 10α.
- Προσθήκη νέου ειδικού δείκτη εκρών με κωδικό T2875 και τίτλο «Άμεσα ωφελούμενος πληθυσμός περιοχών /νησιών χαμηλής ανάπτυξης» ο οποίος θα συνδέεται με την προτεινόμενη νέα Επενδυτική Προτεραιότητα 9b και ανταποκρίνεται στον σχετικό Ειδικό Στόχο 9b1 καθώς και στις αντίστοιχες προγραμματιζόμενες παρεμβάσεις.
- Κατάργηση των κοινών δεικτών εκρών CO01, CO02, CO05 και CO08 λόγω της σύνδεσής τους με την Επ.Προτ. 9c, η οποία επίσης καταργείται.
- Προσθήκη νέου ειδικού δείκτη εκρών ο οποίος θα συνδέεται με τη νέα προτεινόμενη Επενδυτική Προτεραιότητα 5b με κωδικό T2879 και τίτλο «Ενέργειες διαχείρισης του

σεισμικού κινδύνου», ο οποίος ανταποκρίνεται στον σχετικό Ειδικό Στόχο της Επενδυτικής Προτεραιότητας καθώς και στις αντίστοιχες προγραμματιζόμενες παρεμβάσεις.

- Προσθήκη νέου κοινού δείκτη εκρών CO39 με τίτλο «Αστική ανάπτυξη: Δημόσια ή εμπορικά κτήρια που κτίζονται ή ανακαινίζονται σε αστικές περιοχές», στην Επενδυτική Προτεραιότητα 6ε, για την κάλυψη της παρεμβάσεων που βάσει φυσικού αντικείμενου τους δεν καλύπτονται από τον υφιστάμενο δείκτη εκρών CO38 . \
- Αντικατάσταση του ειδικού δείκτη εκρών T2833 με τίτλο «Εξυπηρετούμενοι επιβάτες» στην Επ.Πρ.7α με τον ειδικό δείκτη εκρών T2881 «Υποδομές ΔΕΔ-Μ που αναβαθμίζονται», προκειμένου να εξασφαλίζεται η σύνδεση του περιεχομένου του δείκτη με τις αντίστοιχες προβλεπόμενες παρεμβάσεις στο πλαίσιο της συγκεκριμένης Επενδυτικής Προτεραιότητας.
- Αντικατάσταση του ειδικού δείκτη εκρών T2833 με τίτλο «Εξυπηρετούμενοι επιβάτες» στην Επ.Πρ.7b με τον ειδικό δείκτη εκρών με κωδικό SO034 και τίτλο «Λιμενικές υποδομές που αναβαθμίζονται» προκειμένου να εξασφαλίζεται η σύνδεση του περιεχομένου του δείκτη με τις αντίστοιχες προβλεπόμενες παρεμβάσεις, στο πλαίσιο της συγκεκριμένης Επενδυτικής Προτεραιότητας.

Πέραν των παραπάνω τροποποιήσεων, στον πίνακα Ε.1, του παραρτήματος Ε της παρούσας έκθεσης, περιλαμβάνονται και οι αντίστοιχες τροποποιήσεις που αφορούν στους δείκτες εκρών, σχετικά με τη μονάδα μέτρησης, την πηγή, καθώς επίσης και τη συχνότητα υπολογισμού του κάθε δείκτη, αλλά και σε αναγκαίες διορθώσεις των κωδικών τους.

5.5.2. Ως προς τις τιμές στόχου

Πέραν των προαναφερθεισών τροποποιήσεων στους δείκτες εκρών του ΕΠ όσον αφορά στην καταλληλότητα τους και τη συμβολή τους στην ενίσχυση της λογικής της παρέμβασης, είναι απαραίτητη η τροποποίηση των τιμών στόχων ορισμένων δεικτών εκρών του ΕΠ. Οι λόγοι για τους οποίους καθίστανται αναγκαίες οι εν λόγω τροποποιήσεις, κατατάσσονται στις εξής τρεις ευρύτερες κατηγορίες και αναφέρονται αμέσως πιο κάτω:

α) Αλλαγές στα μοναδιαία κόστη συγκεκριμένων παρεμβάσεων, σε σχέση με τα αντίστοιχα κόστη της περιόδου 2007-2013, τα οποία ελήφθησαν υπ' όψη κατά το σχεδιασμό του ΕΠ.

Οι τροποποιήσεις τιμών στόχου των δεικτών εκρών που κατατάσσονται στην εν λόγω κατηγορία είναι οι εξής:

- Δείκτες εκρών της Επ.Πρ. 1b: CO01, CO02, CO04 και CO26. Προτείνεται η τροποποίηση των τιμών στόχου των συγκεκριμένων δεικτών, λαμβάνοντας υπ' όψη αφ' ενός τη μείωση του ενδεικτικού προϋπολογισμού της εν λόγω Επ.Πρ, αφ' ετέρου την μείωση του μέσου ύψους ενίσχυσης αντίστοιχων δράσεων. Ειδικότερα:
 - ο CO01 «Αριθμός επιχειρήσεων που λαμβάνουν στήριξη»: Μείωση της τιμής στόχο από 325 σε 100 επιχειρήσεις

- CO02 «Αριθμός επιχειρήσεων που λαμβάνουν επιχορηγήσεις»: Μείωση της τιμής στόχο από 25 σε 20 επιχειρήσεις
- CO04 «Αριθμός επιχειρήσεων που λαμβάνουν μη οικονομική στήριξη»: Μείωση της τιμής στόχο από 300 σε 180 επιχειρήσεις
- CO26 «Αριθμός επιχειρήσεων που συνεργάζονται με ερευνητικά ιδρύματα»: Αύξηση της τιμής στόχο από 15 σε 35 επιχειρήσεις, παρά τη μείωση του προϋπολογισμού της Επ.Πρ. λόγω πρόβλεψης εισαγωγής νέων τύπων δράσεων που συνδέονται με τον συγκεκριμένο δείκτη.
- Δείκτες εκρών της Επ.Πρ. 3α: CO01, CO02, CO04. Προτείνεται η τροποποίηση των τιμών στόχου των συγκεκριμένων δεικτών, λαμβάνοντας υπ' όψη τη μείωση του ενδεικτικού προϋπολογισμού της εν λόγω Επ. Πρ. κατά 13,3 % καθώς επίσης και την ταυτόχρονη μείωση του μέσου ύψους ενίσχυσης κυρίως για τον δείκτη CO02. Ειδικότερα:
 - CO01 «Αριθμός επιχειρήσεων που λαμβάνουν στήριξη»: Μείωση της τιμής στόχο από 370 σε 310 επιχειρήσεις
 - CO02 «Αριθμός επιχειρήσεων που λαμβάνουν επιχορηγήσεις»: Αύξηση της τιμής στόχο από 70 σε 75 επιχειρήσεις αφ' ενός λόγω της μείωσης του διατιθέμενου προϋπολογισμού για αντίστοιχες δράσεις στο πλαίσιο εφαρμογής της Επ.Πρ., αφ' ετέρου λόγω της μείωσης του μέσου ύψους ενίσχυσης των δράσεων αυτών.
 - CO04 «Αριθμός επιχειρήσεων που λαμβάνουν μη οικονομική στήριξη»: Μείωση της τιμής στόχο από 300 σε 250 επιχειρήσεις, λόγω καθυστέρησης της έναρξης λειτουργίας του μηχανισμού υποστήριξης, δράση η οποία συμβάλλει αποκλειστικά στον εν λόγω δείκτη.
- Δείκτες εκρών της Επ.Πρ. 3δ: CO01, CO02, CO05, CO08. Προτείνεται η τροποποίηση των τιμών στόχοι των συγκεκριμένων δεικτών, λαμβάνοντας υπ' όψη, αφ' ενός τη μείωση του ενδεικτικού προϋπολογισμού της εν λόγω Επ. Πρ. κατά 13,8%, αφ' ετέρου τη μείωση του Μέσου Ύψους Ενίσχυσης των αντίστοιχων παρεμβάσεων. Ειδικότερα:
 - CO01 «Αριθμός επιχειρήσεων που λαμβάνουν στήριξη»: Αύξηση της τιμής στόχο από 100 σε 155 επιχειρήσεις παρά τη μείωση του προϋπολογισμού της Επ.Πρ. λόγω αφ' ενός της μείωσης του μέσου ύψους ενίσχυσης για αντίστοιχες παρεμβάσεις που συμβάλλουν στον δείκτη, αφ' ετέρου της προσθήκης του νέου κοινού δείκτη εκρών CO03, ο οποίος αποτελεί υποσύνολο του CO01, στο πλέγμα δεικτών της Επενδυτικής Προτεραιότητας και ο οποίος συνδέεται με συμμετοχή του ΕΠ σε Χρηματοδοτικό Μέσο (ΤΕΠΙΧ ΙΙ), με προϋπολογισμό ύψους 8,0 εκατ. €.
 - CO02 «Αριθμός επιχειρήσεων που λαμβάνουν επιχορηγήσεις»: Μικρή μείωση της τιμής στόχο από 100 σε 90 επιχειρήσεις, αφ' ενός λόγω της μείωσης του διατιθέμενου προϋπολογισμού για αντίστοιχες δράσεις στο πλαίσιο εφαρμογής της Επ.Πρ., αφ' ετέρου λόγω της μείωσης του μέσου ύψους ενίσχυσης των δράσεων αυτών.

- CO05 «Αριθμός νέων επιχειρήσεων που λαμβάνουν στήριξη»: Αύξηση της τιμής στόχο από 20 σε 25 επιχειρήσεις, παρά τη μείωση του προϋπολογισμού της Επ.Πρ. λόγω της μείωσης του μέσου ύψους ενίσχυσης για αντίστοιχες παρεμβάσεις που συμβάλλουν στον δείκτη.
- CO08 «Αύξηση της απασχόλησης στις επιχειρήσεις που λαμβάνουν ενίσχυσης»: Αύξηση της τιμής στόχο από 80 σε 100 επιχειρήσεις, παρά τη μείωση του προϋπολογισμού της Επ.Πρ., λόγω αφ' ενός της μείωσης του μέσου ύψους ενίσχυσης για αντίστοιχες παρεμβάσεις, αφ' ετέρου λόγω της άμεσης σύνδεσης του με τον δείκτη CO05, του οποίου η τιμή αυξάνεται, όπως αναφέρθηκε αμέσως πιο πάνω.
- Δείκτης εκρών CO36 «Πληθυσμός που καλύπτεται από βελτιωμένες υπηρεσίες υγείας» (Επ.Πρ.9α) Προτείνεται η αύξηση της τιμής στόχου του δείκτη, από 110.000 σε 200.000, αφ' ενός λόγω μείωσης του εκτιμώμενου ΜΜΚ, αφ' ετέρου στη βάση την τρέχουσας υλοποίησης και τον προγραμματισμό αντίστοιχων δράσεων, στο πλαίσιο του Εθνικού Σχεδιασμού και με βάση τις διαγνωσμένες ανάγκες για ενίσχυση / αναβάθμιση της πρωτοβάθμιας περίθαλψης συμπεριλαμβανομένων και των ασθενοφόρων του ΕΚΑΒ.
- Δείκτης εκρών CO31 «Αριθμός νοικοκυριών που κατατάσσονται σε καλύτερη κατηγορία ενεργειακής κατανάλωσης» (Επ.Πρ. 4c). Προτείνεται τροποποίηση (αύξηση) της τιμής στόχου του δείκτη από 310 σε 635 νοικοκυριά, αφ' ενός λόγω αύξησης του προϋπολογισμού της σχετικής Κατηγορίας (πεδίου) Παρέμβασης 014, αφ' ετέρου λόγω μείωσης του μέσου κόστους ενίσχυσης της συγκεκριμένης παρέμβασης, βάσει συγκεκριμένης μεθοδολογίας υπολογισμού.
- Δείκτης εκρών CO32 «Μείωση της ετήσιας κατανάλωσης πρωτογενούς ενέργειας των δημόσιων κτιρίων» (Επ.Πρ. 4c). Προτείνεται μείωση της τιμής στόχου του δείκτη από 9.500.000 σε 5.000.000 kWh/έτος, αφ' ενός λόγω μείωσης του προϋπολογισμού της Κατηγορίας (πεδίου) Παρέμβασης 013 που συνδέεται με τον εν λόγω δείκτη, αφ' ετέρου λόγω της διαφοροποίησης της μεθοδολογίας υπολογισμού του στόχου του δείκτη, η οποία προέκυψε με βάση τα δεδομένα υλοποίησης αντίστοιχων παρεμβάσεων που ολοκληρώθηκαν κατά την προηγούμενη προγραμματική περίοδο.
- Δείκτης εκρών CO34 «Εκτιμώμενη ετήσια μείωση των εκπομπών των αερίων θερμοκηπίου» (Επ.Πρ. 4c). Προτείνεται τροποποίηση (αύξηση) της τιμής στόχου του δείκτη από 315 σε 2.280 τόνους ισοδύναμου CO₂, λόγω της διαφοροποίησης της μεθοδολογίας υπολογισμού του στόχου του δείκτη, η οποία προέκυψε με βάση τα δεδομένα υλοποίησης αντίστοιχων παρεμβάσεων που ολοκληρώθηκαν κατά την προηγούμενη προγραμματική περίοδο.

β) Αλλαγές στον διατιθέμενο προϋπολογισμό του ΕΠ για δράσεις που συμβάλλουν στους αντίστοιχους δείκτες.

Οι τροποποιήσεις τιμών στόχου των δεικτών εκροών που κατατάσσονται στην εν λόγω κατηγορία είναι οι εξής και διαχωρίζονται ανά Ταμείο (ΕΔΕΤ):

Δείκτες ΕΚΤ

- Δείκτης εκροών CO01 «Άνεργοι, συμπεριλαμβανομένων και των μακροχρόνια ανέργων» (Επ.Πρ. 8iii). Προτείνεται η μείωση της τιμής στόχο του δείκτη για το 2023 από 100 σε 33 άτομα, λόγω της προτεινόμενης μείωσης του προϋπολογισμού της Επ.Προτ. 8iii.
- Δείκτης εκροών CO05 «Απασχολούμενοι, συμπεριλαμβανομένων και των αυταπασχολούμενων» (Επ.Πρ. 8ν). Προτείνεται η αύξηση της τιμής στόχο του δείκτη για το 2023 από 200 σε 560 άτομα, λόγω της προτεινόμενης αύξησης του προϋπολογισμού της Επ.Προτ. 8ν. .

Δείκτες ΕΤΠΑ

- Δείκτης εκροών CO20 «Πληθυσμός που ωφελείται από αντιπλημμυρικά μέτρα» (Επ.Πρ. 5α). Προτείνεται μείωση της τιμής στόχο του δείκτη από 80.000 σε 70.000, λόγω της μείωσης του προϋπολογισμού της Επενδυτικής Προτεραιότητας 5α, με την οποία συνδέεται ο εν λόγω δείκτης.
- Δείκτης εκροών CO21 «Πληθυσμός που ωφελείται από μέτρα δασικής πυροπροστασίας» (Επ.Πρ. 5α). Προτείνεται μείωση της τιμής στόχο του δείκτη από 60.000 σε 40.000, λόγω μείωσης του προϋπολογισμού της Επενδυτικής Προτεραιότητας 5α, με την οποία συνδέεται ο εν λόγω δείκτης.
- Δείκτης εκροών CO09 «Αύξηση του αναμενόμενου αριθμού επισκέψεων σε ενισχυόμενες τοποθεσίες πολιτιστικής και φυσικής κληρονομιάς και πόλους έλξης επισκεπτών». Προτείνεται η μείωση της τιμής στόχο του έτους 2023, από 50.000 επισκέπτες σε 42.000, λόγω μείωσης του προϋπολογισμού της Επενδυτικής Προτεραιότητας 6c κατά 3,0 εκατ. €, διατηρώντας στα ίδια επίπεδα το εκτιμώμενο ΜΜΚ. Επίσης, λαμβάνεται υπ' όψη η εκτίμηση για επιπλέον μείωση της τουριστικής κίνησης στα νησιά της Περιφέρειας και κατ' επέκταση στον αριθμό επισκεπτών των ενισχυόμενων τουριστικών πόρων της Περιφέρειας, ως αποτέλεσμα της αύξησης των προσφυγικών ροών.
- Δείκτης εκροών CO23 «Επιφάνεια οικοτόπων που λαμβάνουν ενίσχυση για να αποκτήσουν καλύτερο καθεστώς διατήρησης». Προτείνεται η αύξηση της τιμής στόχου του δείκτη λόγω αντίστοιχης αύξησης του προϋπολογισμού του ΕΠ που προβλέπεται να διατεθεί για δράσεις που συμβάλλουν στον εν λόγω δείκτη, χωρίς να μεταβάλλεται το μοναδιαίο κόστος των παρεμβάσεων. Ως εκ τούτου η τιμή στόχος τροποποιείται από 20.800 σε 55.000 εκτάρια.

- Δείκτης εκροών CO38 «Δημιουργία ή ανάπλαση υπαίθριων χώρων σε αστικές περιοχές». Προτείνεται η μείωση της τιμής στόχου του δείκτη από 1.564.653 τ.μ. σε 1.120.000 τ.μ., λόγω αντίστοιχης μείωσης του προϋπολογισμού της Επ.Πρ.6ε που διατίθεται για δράσεις που συμβάλλουν στον εν λόγω δείκτη, χωρίς να μεταβάλλεται το μοναδιαίο κόστος των παρεμβάσεων.

γ) Λανθασμένες υποθέσεις / υπολογισμούς τιμών βάσης ή/και στόχου.

Στην συγκεκριμένη κατηγορία ανήκουν οι ακόλουθοι δείκτες:

- Δείκτης εκροών CO18 «Πρόσθετος πληθυσμός που εξυπηρετείται από βελτιωμένες υπηρεσίες ύδρευσης». Προτείνεται τροποποίηση της τιμής στόχο του έτους 2023, από 15.000 άτομα σε 45.000, λόγω διόρθωσης / τροποποίησης του εκτιμώμενου Μέσου Μοναδιαίου Κόστους (ΜΜΚ), το οποίο κατά το σχεδιασμό του Προγράμματος είχε εκτιμηθεί λανθασμένα με ιδιαίτερα υψηλή τιμή από αριθμητικό σφάλμα. Για τον επανυπολογισμό της τιμής στόχο, λαμβάνεται υπ' όψη, τόσο το ΜΜΚ των ενταγμένων πράξεων, όσο και εκείνο που προκύπτει από τις συμβασιοποιημένες πράξεις.

δ) Τροποποιήσεις λόγω αλλαγής στη στρατηγική (για δράσεις του ΑΠ2α) από τα αρμόδια Υπουργεία.

Οι τροποποιήσεις των δεικτών της συγκεκριμένης κατηγορίας είναι οι εξής:

- Δείκτης εκροών CO15 «Μετανάστες συμμετέχοντες αλλοδαπής προέλευσης, μειονότητες (συμπεριλαμβανομένων περιθωριοποιημένων κοινοτήτων, όπως οι Ρομά)» (Επ.Πρ.9ii). Προτείνεται η μείωση της τιμής στόχου του δείκτη από 160 άτομα σε 40 λόγω αλλαγής στον προγραμματισμό της ΕΥΔ, σύμφωνα με τον οποίο δεν προβλέπονται πλέον δράσεις κατάρτισης μεταναστών, οι οποίες είχαν ληφθεί υπ' όψη κατά την προηγούμενη στοχοθεσία του δείκτη.
- Δείκτης εκροών 05502 «Αριθμός Υποστηριζόμενων Δομών» (Επ. Πρ. 9ii, 9iii & 9iv). Οι τροποποιήσεις στην τιμή στόχο του δείκτη ανά επενδυτική προτεραιότητα είναι οι εξής:
 - Επ.Πρ. 9ii: Προτείνεται η τροποποίηση της τιμής στόχου του δείκτη με βάση την υλοποίηση και τον επικαιροποιημένο προγραμματισμό της ΕΥΔ για δράσεις στο πλαίσιο της συγκεκριμένης Επ.Πρ., σύμφωνα με τον οποίο προβλέπεται η παράταση χρηματοδότησης των δράσεων καθώς και η δημιουργία νέων δομών στο πλαίσιο των δράσεων για κοινωνική ένταξη των Ρομά. Συνεπώς η τιμή στόχος αυξάνεται σε δέκα (10).
 - Επ.Πρ. 9iii: Αντίστοιχα, προτείνεται η τροποποίηση της τιμής στόχο του δείκτη με βάση την υλοποίηση και των προγραμματισμό δράσεων στο πλαίσιο της συγκεκριμένης Επ. Πρ. ως προς αυτές τις δράσεις. Οι υφιστάμενες δομές είναι πέντε (5) δομές, ενώ ως το τέλος της τρέχουσας προγραμματικής περιόδου θα ενισχυθεί μία

επιπλέον δομή ΚΔΗΦ. Συνεπώς, η τιμή στόχος του δείκτη για το 2023 διαμορφώνεται από επτά (7) σε έξι (6).

- Επ.Πρ. 9iv: Προτείνεται η μείωση της τιμής στόχου από τριάντα (30) σε εννέα (9) δομές με δεδομένο ότι δεν προβλέπεται από τον προγραμματισμό της ΕΥΔ η ενίσχυση νέων δομών πέραν των εννέα υφιστάμενων, λαμβάνοντας υπ' όψη την προβλεπόμενη παράταση ενίσχυσης της λειτουργίας τους, σύμφωνα με τη νέα στρατηγική των αντίστοιχων αρμόδιων υπουργείων. Επιπλέον, στην επιλογή της μείωσης της τιμής στόχου, συνέβαλε και η μη ρεαλιστική εκτίμηση της αρχικής στοχοθέτησης, περί αναγκαιότητάς αλλά και δυνατότητας λειτουργίας του μεγάλου αυτού αριθμού δομών.
- Δείκτης Αποτελέσματος 05503 «Αριθμός των επωφελούμενων των υποστηριζόμενων Δομών» (Επ. Πρ. 9ii, 9iii & 9iv). Οι προτεινόμενες τροποποιήσεις στην τιμή στόχο του δείκτη, σχετίζονται άμεσα με τις προαναφερθείσες προτεινόμενες τροποποιήσεις του δείκτη 05502, συνυπολογίζοντας όμως τόσο την προγραμματιζόμενη παράταση λειτουργίας των δομών καθώς και την διεύρυνση των υπηρεσιών των κέντρων κοινότητας, είναι ανά επενδυτική προτεραιότητα οι εξής:
 - Επ.Πρ.9ii: Προτείνεται η αύξηση της τιμής στόχο του δείκτη από 1.250 σε 1.870 άτομα, λόγω της προγραμματιζόμενης αύξησης του αριθμού των δομών καθώς και της επέκτασης της περιόδου ενίσχυσης λειτουργίας των υφιστάμενων δομών καθώς και της διεύρυνσης των παρεχόμενων υπηρεσιών τους.
 - Επ.Πρ.9iii: Προτείνεται η αύξηση της τιμής στόχο του δείκτη από 600 σε 800 άτομα παρά την προτεινόμενη μείωση αριθμού των αντίστοιχων υποστηριζόμενων δομών, λόγω της προγραμματιζόμενης παράτασης ενίσχυσης λειτουργίας των υφιστάμενων δομών.
 - Επ.Πρ.9iv: Προτείνεται η μείωση της τιμής στόχο του δείκτη από 2.800 σε 1.450 άτομα, λόγω της αντίστοιχης προτεινόμενης μείωσης των υποστηριζόμενων δομών.
- Δείκτης εκροών 10501 «Άτομα που αποδεσμεύονται από τη φροντίδα εξαρτώμενων ατόμων»
 - Επ.Πρ. 9i. Προτείνεται η αύξηση της τιμής στόχο του δείκτη λόγω της αντίστοιχης αύξησης του διατιθέμενου προϋπολογισμού για τις συνδεδεμένες με το συγκεκριμένο δείκτη δράσεις της Επ.Πρ.9i.
 - (Επ.Πρ. 9iii). Προτείνεται η αύξηση της τιμής στόχο του δείκτη λόγω της αντίστοιχης αύξησης του διατιθέμενου προϋπολογισμού για τις συνδεδεμένες με το συγκεκριμένο δείκτη δράσεις της Επ.Πρ.9iii.
- Δείκτης εκροών 11501 «Αριθμός σχολικών μονάδων που επωφελούνται»: Προτείνεται η αύξηση της τιμής στόχο του δείκτη από πενήντα πέντε (55) σε 110 σχολικές μονάδες, λαμβάνοντας υπ' όψη την προγραμματιζόμενη χρονική επέκταση της δράσης για τρία επιπλέον σχολικά έτη.

5.6 ΠΡΟΤΑΣΗ ΤΡΟΠΟΠΟΙΗΣΗΣ ΤΟΥ ΠΛΑΙΣΙΟΥ ΕΠΙΔΟΣΗΣ

5.6.1. Συνοπτικά Γενικά / Εισαγωγικά Στοιχεία

Λαμβάνοντας υπ' όψη όλους τους περιοριστικούς παράγοντες, αλλά και τις δυνατότητες που περιγράφηκαν εκτενώς στο πλαίσιο της Ενότητας 2, της παρούσας έκθεσης, και στη βάση της πρότασης ανακατανομής του προϋπολογισμού των Επενδυτικών Προτεραιοτήτων που προηγήθηκε, στο παρόν κεφάλαιο, παρουσιάζεται, πολύ συνοπτικά, η πρόταση του Συμβούλου Αξιολόγησης για την τροποποίηση του Πλαισίου Επίδοσης, λόγω της πολύ αναλυτικής αναφοράς περί αυτού του θέματος στη σχετική ενότητα του κεφαλαίου 2 της παρούσας έκθεσης.

Με βασικό γνώμονα, την κανονιστική υποχρέωση αντιστοίχισης τουλάχιστον 50% του προϋπολογισμού κάθε Άξονα Προτεραιότητας σε δείκτες που συμμετέχουν στο Πλαίσιο Επίδοσης, καθώς επίσης και λαμβάνοντας υπ' όψη την τροποποίηση του Κ(ΕΕ) 215/2014, δημιουργήθηκε ο πίνακας Ε.5 του παραρτήματος Ε, με την προτεινόμενη τροποποίηση του Πλαισίου Επίδοσης.

Στον εν λόγω πίνακα αποτυπώνονται με λεπτομέρεια και τεκμηριώνονται συνοπτικά τόσο οι σχετικές τροποποιήσεις στις τιμές στόχους των ορόσημων των δεικτών, όσο και οι προτεινόμενες προσθήκες ή οι απαλοιφές των δεικτών.

Κατά τη διάρκεια εφαρμογής του Επιχειρησιακού Προγράμματος «Βόρειο Αιγαίο», τόσο από την έγκρισή του, όσο και κυρίως από την 1η συνεδρίαση της Επιτροπής Παρακολούθησης τον Ιούνιο 2015, κατά την οποία ουσιαστικά έγινε η έναρξη ενεργοποίησης και εφαρμογής του ΕΠ, μέχρι και την παρούσα πρόταση αναθεώρησης του ΕΠ, λειτούργησαν διάφοροι παράγοντες, οι οποίοι συνέβαλλαν αρνητικά στην επιτευξιμότητα των στόχων του Πλαισίου Επίδοσης, με ορόσημο το έτος 2018.

Οι περισσότεροι από αυτούς τους παράγοντες ήταν εκτός ευθύνης και ελέγχου της Διαχειριστικής Αρχής του ΕΠ και ορισμένοι από αυτούς είχαν αναφερθεί στο πρόσθετο έγγραφο του Πλαισίου Επίδοσης που συνόδευε το ΕΠ κατά την υποβολή του στην Ευρωπαϊκή Επιτροπή, ως ενδεχόμενες αιτίες μη επίτευξης των τεθέντων στόχων για το Πλαίσιο Επίδοσης του ΕΠ.

Οι συγκεκριμένοι παράγοντες / αιτίες που λειτούργησαν αρνητικά στο βαθμό επιτευξιμότητας των στόχων του Πλαισίου Επίδοσης, με κίνδυνο μη επίτευξής τους στο ορόσημο του 2018, αναφέρονται σε μεγάλες καθυστερήσεις εξασφάλισης των συνθηκών και προϋποθέσεων έγκαιρης και αποτελεσματικής έναρξης ενεργοποίησης και υλοποίησης του ΕΠ. Οι καθυστερήσεις αυτές, με δεδομένο τον απαραίτητο χρονισμό των διαχειριστικών ενεργειών και διαδικασιών από την πρόσκληση προς δυνητικούς δικαιούχους πράξεων του ΕΠ μέχρι και την δημιουργία δαπανών, οι οποίες εκ του θεσμικού πλαισίου ακολουθούν μια αυστηρή αλληλουχία, συνέβαλλαν σε πολύ μεγάλο βαθμό στον εμφανιζόμενο κίνδυνο και σε ορισμένες περιπτώσεις, στην βεβαιότητα μη επίτευξης ορισμένων στόχων του Πλαισίου Επίδοσης, με ορόσημο το έτος 2018.

Σύμφωνα με τα παραπάνω, η πρόοδος επίτευξης των δεικτών του Πλαισίου Επίδοσης του ΕΠ διαφοροποιείται σημαντικά, τόσο μεταξύ των Άξόνων Προτεραιότητας, όσο και εντός κάθε Άξονα Προτεραιότητας. Είναι γεγονός ότι, η καθυστέρηση ενεργοποίησης ορισμένων δράσεων του Προγράμματος και ως εκ τούτων, η καθυστέρηση έναρξης της υλοποίησής του, έχει συμβάλει σημαντικά στον χαμηλό βαθμό / επίπεδο επίτευξης των στόχων ορισμένων δεικτών εκρών ή/και ΒΣΥ και στον F100 του Πλαισίου Επίδοσης σε τρεις (3) από τους πέντε (5) Άξονες Προτεραιότητας του ΕΠ, που συμμετέχουν στο Πλαίσιο Επίδοσης του ΕΠ. Σε γενικές γραμμές, μόνο ο ΑΠ1 παρουσιάζει ιδιαίτερα αρνητική εικόνα σε όλους τους δείκτες του, ενώ οι άλλοι δύο διατρέχουν κίνδυνο απώλειας του αποθεματικού επίδοσης, κυρίως από τον δείκτη F100, αλλά και από έναν ή δύο δείκτες εκρών. Από αυτούς τους Άξονες Προτεραιότητας που εμφανίζουν χαμηλούς βαθμούς επίτευξης ορισμένων στόχων τους, ο ένας (ΑΠ2α) συγχρηματοδοτείται από το ΕΚΤ και από την επίδοσή του εξαρτάται το σύνολο του αποθεματικού επίδοσης του συγκεκριμένου Ταμείου στο ΕΠ, ενώ ο δεύτερος είναι ο ΑΠ3, ο οποίος συγχρηματοδοτείται από το ΕΤΠΑ.

Πέραν δε αυτών των παραγόντων που δημιούργησαν τις αντίστοιχες καθυστερήσεις στην εφαρμογή του ΕΠ, σε ορισμένες περιπτώσεις διαπιστώνεται, είτε λανθασμένη μεθοδολογία υπολογισμού, είτε λανθασμένος αριθμητικά υπολογισμός των στόχων ορισμένων δεικτών του Πλαισίου Επίδοσης.

Λαμβάνοντας υπ' όψη τα παραπάνω και σύμφωνα με τις κανονιστικές διατάξεις περί των όρων και προϋποθέσεων τροποποίησης των στόχων του Πλαισίου Επίδοσης, η Διαχειριστική Αρχή του ΕΠ (ΕΥΔ ΕΠ Περιφέρειας Βορείου Αιγαίου), προτείνει τεκμηριωμένα την τροποποίηση των στόχων του Πλαισίου Επίδοσης του ΕΠ, επικαλούμενη την αντίστοιχη αιτιολόγηση.

5.6.2. Οικονομικός Δείκτης F100

Όπως έχει αναφερθεί και στην Ενότητα 2, της παρούσας Έκθεσης Αξιολόγησης, το ζήτημα του οικονομικού δείκτη F100 είναι «οριζόντιο», τουλάχιστον για όλα τα ΠΕΠ.

Ο χαρακτηρισμός του ως «οριζόντιο» οφείλεται σε τρία δεδομένα:

Το πρώτο και κυρίαρχο δεδομένο είναι ότι, κατά τον σχεδιασμό των Επιχειρησιακών Προγραμμάτων 2014-2020, η τιμή του δείκτη F100 με ορόσημο το έτος 2018, προσδιορίστηκε με ενιαία μεθοδολογία (τουλάχιστον για όλα τα ΠΕΠ) από τις κεντρικές Ειδικές Υπηρεσίες ΕΣΠΑ του Υπουργείου Οικονομίας και Ανάπτυξης. Η μεθοδολογία αυτή εξασφάλιζε ότι, το άθροισμα των τιμών στόχων του δείκτη F100 κάθε Άξονα Προτεραιότητας, θα υπερκάλυπτε τις ανάγκες του κανόνα $n+3$ για το έτος 2018, σε επίπεδο ΕΔΕΤ (Ταμείου) για κάθε Επιχειρησιακό Πρόγραμμα, θεωρώντας, μάλλον, τις αρχικές προκαταβολές και τις ετήσιες προχρηματοδοτήσεις ως το ποσό υπερκάλυψης των αναγκών / απαιτήσεων του $n+3$ για το έτος 2018. Αυτός ο υπολογισμός έγινε, είτε από λάθος, είτε για την κάλυψη των μνημονιακών στόχων της Χώρας.

Το δεύτερο δεδομένο οριζόντιου χαρακτήρα του ζητήματος του δείκτη F100 είναι ότι, το πρόβλημα της υπερεκτίμησης της τιμής στόχο του δείκτη F100, με ορόσημο το 2018, αφορά σε όλους τους Άξονες Προτεραιότητας κάθε ΠΕΠ και κατ' ακολουθία σε όλους τους Άξονες Προτεραιότητας του ΕΠ «Βόρειο Αιγαίο».

Τέλος, το τρίτο δεδομένο είναι ότι, οι αντίστοιχες τιμές στόχοι του δείκτη F100 ανά Άξονα Προτεραιότητας, με ορόσημο το έτος 2018 θα ήταν ανέφικτες, για όλους τους Άξονες Προτεραιότητας, λόγω της ιδιαίτερα υψηλής υπερεκτίμησης, με βάση τα προαναφερθέντα στοιχεία της μεθοδολογίας υπολογισμού τους, εάν δεν υπήρχαν πράξεις phased ή/και «μεταφερόμενες» από την περίοδο 2007-2013.

Με βάση τα παραπάνω οριζόντιου χαρακτήρα δεδομένα, για την ιδιαίτερα υψηλή τιμή στόχο του δείκτη F100 με ορόσημο το έτος 2018, ανά Άξονα Προτεραιότητας, απαιτείται επίσης οριζόντια αντιμετώπιση του ζητήματος διόρθωσης του συγκεκριμένου λάθους. Όσον αφορά στο ΕΠ «Βόρειο Αιγαίο», η μεθοδολογία τροποποίησης του στόχου του δείκτη F100 με ορόσημο το 2018, παρουσιάζεται σε επόμενο μέρος της παρούσας ενότητας.

5.6.3. Βασικές μεθοδολογικές αρχές της πρότασης τροποποίησης των στόχων του Πλαισίου Επίδοσης με οροσημο το έτος 2018

5.6.3.1. Συνοπτική αναφορά των παραγόντων που έχουν συμβάλλει στη διαμόρφωση του βαθμού επίτευξης των στόχων του Πλαισίου Επίδοσης

Οι λόγοι / αιτίες που έχουν συμβάλλει στο χαμηλό βαθμό επιτευξιμότητας ορισμένων στόχων του Πλαισίου Επίδοσης, με κίνδυνο ή/και βεβαιότητα μη επίτευξης αυτών των στόχων με ορόσημο το έτος 2018, διαφοροποιούνται ανά Άξονα Προτεραιότητας, ακόμα και ανά κατηγορία δράσης εντός μιας Επενδυτικής Προτεραιότητας. Επίσης, αυτοί οι λόγοι / αιτίες μπορούν να ταξινομηθούν σε δύο βασικές κατηγορίες, τις εξής:

- α) Λανθασμένη μεθοδολογία υπολογισμού / εκτίμησης της τιμής στόχο, κατά τον σχεδιασμό του ΕΠ, είτε λαμβάνοντας υπ' όψη λανθασμένα ιστορικά στοιχεία εφαρμογής συγκεκριμένων δράσεων του ΕΠ από προηγούμενες προγραμματικές περιόδους, είτε πράττοντας αριθμητικά / μαθηματικά λάθη, είτε λαμβάνοντας υπ' όψη λανθασμένες υποθέσεις επί της εφαρμογής του ΕΠ.
- β) Σημαντικές καθυστερήσεις στην ενεργοποίηση και υλοποίηση συγκεκριμένων δράσεων του ΕΠ, με μεγάλη ή μικρότερη συμμετοχή αυτών των δράσεων στον προϋπολογισμό των αντίστοιχων Αξόνων Προτεραιότητας. Οι καθυστερήσεις αυτές ποικίλουν σε διάρκεια, αλλά και σε αιτίες. Ως προς τις αιτίες αυτών των καθυστερήσεων, οι οποίες και δικαιολογούν ή όχι την τροποποίηση των στόχων των δεικτών του Πλαισίου Επίδοσης, τόσο με ορόσημο το έτος 2023, όσο και κυρίως με ορόσημο το έτος 2018, είναι οι εξής:

- i) Εκπλήρωση ορισμένων θεματικών αιρεσιμοτήτων εθνικού επιπέδου.
- ii) Οριστικοποίηση προσδιορισμού εθνικών πολιτικών, οι οποίες εφαρμόζονται στην Περιφέρεια με χρηματοδότηση από το ΕΠ «Βόρειο Αιγαίο». Τόσο για την εφαρμογή αυτών των πολιτικών, όσο και για την χρηματοδότησή τους από τα Περιφερειακά Προγράμματα, απαιτείται διαβούλευση του Κράτους – Μέλους με την Ευρωπαϊκή Επιτροπή και σύμφωνη γνώμη των Υπηρεσιών της Ευρωπαϊκής Επιτροπής, όταν οι συγκεκριμένες πολιτικές αναφέρονται σε κοινωνικές υπηρεσίες ή προνοιακές δράσεις.
- iii) Αδυναμία χρήσης εργαλείων / μέσων διαχείρισης δράσεων Κρατικών Ενισχύσεων (Πληροφοριακό Σύστημα Κρατικών Ενισχύσεων / ΠΣΚΕ) σε κεντρικό / εθνικό επίπεδο, κατ' απαίτηση της Ευρωπαϊκής Επιτροπής και συμφωνίας του Κράτους – Μέλους.
- iv) Αδυναμία ύπαρξης / εξασφάλισης ικανού / κατάλληλου περιφερειακού Ενδιάμεσου Φορέα Διαχείρισης δράσεων Κρατικών Ενισχύσεων.
- v) Επί μακρόν επικρατούσα σύγχυση / ασάφεια περί ύπαρξης Κρατικών Ενισχύσεων σε πολλές δράσεις του ΕΠ, κυρίως σε δράσεις κατάρτισης ανέργων ή/και εργαζομένων, αλλά και στις υδρεύσεις, στη διαχείριση αποβλήτων, ακόμα και σε δράσεις προστασίας και ανάδειξης της πολιτιστικής κληρονομιάς, με αντίστοιχες και ανάλογες χρονοβόρες διαβουλεύσεις της ΕΥΔ του ΕΠ, όπως και όλες οι ΕΥΔ των ΕΠ με την ΕΥΚΕ. Οι διαβουλεύσεις αυτές, είτε είναι ατελέσφορες, είτε καταλήγουν σε γνωμοδοτήσεις της ΕΥΚΕ, οι οποίες είναι απαγορευτικές για τους δυνητικούς δικαιούχους.
- vi) Αδυναμίες δυνητικών δικαιούχων ή/και δικαιούχων πράξεων του ΕΠ να ανταπεξέλθουν στις απαιτήσεις του νέου ΣΔΕ, καθώς και στις διατάξεις του νέου νόμου περί δημοσίων συμβάσεων.

Σημείωση

Ορισμένες από τις σημαντικές καθυστερήσεις, οι οποίες αποτελούν την δεύτερη βασική κατηγορία (β) παραγόντων (λόγων/ αιτιών) μη επίτευξης των στόχων του Πλαισίου Επίδοσης με ορόσημο το 2018, εμπíπτουν και στην πρώτη κατηγορία αιτιών και μάλιστα σε εκείνα τα αίτια που αφορούν λανθασμένες υποθέσεις επί της εφαρμογής του ΕΠ.

Αυτές οι περιπτώσεις αναφέρονται, κατά κύριο λόγο, στις καθυστερήσεις που οφείλονται στην επί μακρόν αδυναμία χρήσης του ΠΣΚΕ, για την διαχείριση Κρατικών Ενισχύσεων, καθώς και στις εμπλοκές που δημιουργούνται κατά την διαδικασία ενεργοποίησης δράσεων του ΕΠ, στην βάση υπόνοιας Κρατικών Ενισχύσεων, γι' αυτές τις δράσεις.

Ειδικά περί του ΠΣΚΕ, στα επόμενα μέρη αυτής της ενότητας του έργου της Αξιολόγησης του ΕΠ, τεκμηριώνεται η αδυναμία πρόβλεψης της Διαχειριστικής Αρχής του ΕΠ κατά τον σχεδιασμό του Προγράμματος, περί αυτού του παράγοντα για τον προσδιορισμό των στόχων του Πλαισίου Επίδοσης με ορόσημο το 2018.

Παράλληλα, όμως, με τους παραπάνω λόγους / αιτίες που έχουν συμβάλει ή/και συνεχίζουν να συμβάλλουν στην μη επίτευξη των στόχων του Πλαισίου Επίδοσης, υπήρξαν και παράγοντες οι

οποίοι λειτούργησαν θετικά στην επίτευξη των στόχων ορισμένων δεικτών του Πλαισίου Επίδοσης, συμπεριλαμβανομένου και του δείκτη F100.

Οι παράγοντες αυτοί αναφέρονται στην ένταξη στο ΕΠ εμπροσθοβαρών δράσεων, κυρίως στον Άξονα Προτεραιότητας 2α (ΕΚΤ), ή/και τμηματοποιημένων πράξεων (phased) μεταξύ των περιόδων 2007-2013 και 2014-2020, ή/και «μεταφερόμενων» πράξεων στο ΕΠ από την περίοδο 2007-2013 (ΑΠ2β, 3 και 4).

Αυτοί οι παράγοντες λειτούργησαν «αντισταθμιστικά», κυρίως σε επίπεδο Άξονα Προτεραιότητας, ως προς το πρόβλημα λανθασμένης μεθοδολογίας εκτίμησης των τιμών στόχων του F100 με ορόσημο το 2018, αλλά και στην επίτευξη των στόχων ορισμένων άλλων δεικτών του Πλαισίου Επίδοσης.

5.6.3.2. Μεθοδολογία αιτιολογημένης τροποποίησης των στόχων του Πλαισίου Επίδοσης

Λαμβάνοντας υπ' όψη τα προαναφερόμενα, τόσο ως προς τις κανονιστικές διατάξεις λειτουργίας του Πλαισίου Επίδοσης, αλλά και όρους τροποποίησης των στόχων του, όσο και ως προς τις συνθήκες διαμόρφωσης του επιπέδου επίτευξης και του βαθμού επιτευξιμότητας των στόχων του Πλαισίου Επίδοσης του ΕΠ «Βόρειο Αιγαίο», η μεθοδολογία που εφαρμόζεται για την πρόταση τροποποίησης των στόχων του Πλαισίου Επίδοσης²⁷, ακολουθεί τις παρακάτω βασικές κατευθύνσεις:

α) Λαμβάνονται υπ' όψη:

- i) Οι λανθασμένες υποθέσεις που χρησιμοποιήθηκαν κατά την μεθοδολογία υπολογισμού / εκτίμησης των στόχων των δεικτών του Πλαισίου Επίδοσης, τόσο εκείνων των στόχων με ορόσημο το έτος 2023, όσο και εκείνων των στόχων με ορόσημο το έτος 2018 [παραγρ. 6 του άρθρου 5, του Κ (ΕΕ) 215/2014].

Οι υποθέσεις αυτές αναφέρονται, είτε στα μέσα μοναδιαία κόστη ομοειδών πράξεων, είτε στην επιλεξιμότητα πράξεων που εντάχθηκαν / συμβασιοποιήθηκαν μετά την 1η/1/2014 στα ΕΠ της περιόδου 2007-2013 και δεν ολοκληρώθηκαν μέχρι το τέλος του 2015.²⁸ Αυτές οι υποθέσεις αναφέρονται αναλυτικά στο πρόσθετο έγγραφο του Πλαισίου Επίδοσης του ΕΠ, το οποίο συνόδευε το ΕΠ κατά την υποβολή του στην SFC, κατ' εφαρμογή του άρθρου 4, παραγρ. 2 του Κ (ΕΕ) 215/2014 και σύμφωνα με τις Κατευθυντήριες Οδηγίες της Επιτροπής για το Πλαίσιο Επίδοσης των ΕΠ της περιόδου 2014-2020.²⁹

²⁷ Κατά κύριο λόγο οι στόχοι του Πλαισίου Επίδοσης με ορόσημο το έτος 2018.

²⁸ Η επιλεξιμότητα αυτών των πράξεων δεν σχετιζόταν με τους όρους εφαρμογής του ΕΠ «Βόρειο Αιγαίο» ή τις σχετικές αναφορές του ΕΣΠΑ 2014-2020, αλλά σε όρους εφαρμογής των δράσεων που καθορίζει το Κράτος – Μέλος.

²⁹ Στο πρόσθετο έγγραφο του Πλαισίου Επίδοσης η αναφορά περί «μη επικύρωσης» των εκτιμήσεων επί των στόχων των δεικτών αναφέρονται σε όλους τους δείκτες του κάθε Άξονα Προτεραιότητας και ως εκ τούτου και στον F100, ενώ δεν γίνεται αναφορά για το οριζόντιο λάθος ως προς την τιμή στόχο του F100, λόγω του οριζόντιου υπολογισμού του από τις Υπηρεσίες του αρμόδιου Υπουργείου.

ii) Τα υπολογιστικά / μαθηματικά λάθη, όπως αυτά αποδεικνύονται από τις αντίστοιχες αναφορές στο πρόσθετο έγγραφο του Πλαισίου Επίδοσης.

iii) Οι καθυστερήσεις ενεργοποίησης και υλοποίησης δράσεων Κρατικών Ενισχύσεων που συγχρηματοδοτούνται από το ΕΤΠΑ, λόγω της αδυναμίας υποδοχής από το συγκεκριμένο πληροφοριακό σύστημα, το οποίο λειτουργεί σε κεντρικό επίπεδο (από την ΜΟΔ ΑΕ), αντίστοιχων προσκλήσεων και αιτήσεων / προτάσεων χρηματοδότησης. Ο συγκεκριμένος λόγος / αιτία καθυστέρησης, λαμβάνεται υπ' όψη για την τροποποίηση των στόχων του Πλαισίου Επίδοσης ως απολύτως αιτιολογημένος παράγοντας, με δεδομένο ότι:

- Η γενικευμένη υποχρεωτική χρήση του ΠΣΚΕ σε κεντρικό επίπεδο, ήταν συναπόφαση των Υπηρεσιών της Επιτροπής και του Κράτους – Μέλους σε υψηλό διοικητικό ή/και πολιτικό επίπεδο, κατόπιν της έγκρισης των Επιχειρησιακών Προγραμμάτων, χωρίς να γίνεται σχετική αναφορά σ' αυτά. Ως εκ τούτου, όχι μόνο δεν ήταν προβλέψιμη αυτή η καθυστέρηση, αλλά ούτε καν υπήρχε σαν όρος, προκειμένου να ληφθεί υπ' όψη κατά την στοχοθέτηση των δεικτών του Πλαισίου Επίδοσης (συμπεριλαμβανομένου και του F100) σε Άξονες Προτεραιότητας που περιλαμβάνουν δράσεις Κρατικών Ενισχύσεων, βάσει των ενωσιακών κανονισμών και όχι βάσει γνωμοδοτήσεων Υπηρεσιών του Κράτους – Μέλους.

Πιο συγκεκριμένα και προς επίρρωση της αναφερόμενης αδυναμίας της Διαχειριστικής Αρχής του ΕΠ, όπως και όλων των Διαχειριστικών Αρχών των ΠΕΠ, να γνωρίζουν κατά τον σχεδιασμό του ΕΠ την υποχρέωση, αλλά και τους όρους αποκλειστικής χρήσης του ΠΣΚΕ για την ενεργοποίηση και διαχείριση Κρατικών Ενισχύσεων, επισημαίνονται τα εξής.

Πρώτον, η υποχρεωτική χρήση του ΠΣΚΕ «για το σύνολο των φορέων που υλοποιούν μέτρα ενίσχυσης και στήριξης της επιχειρηματικότητας που συγχρηματοδοτούνται από τα ΕΔΕΤ», όπως αναφέρεται στην παράγραφο 6 του άρθρου 57, του νόμου 4314/2014, έγινε γνωστή στις 23/12/2017 με την ψήφισή του και την δημοσίευσή του στο ΦΕΚ Α'265/2014. Όπως είναι γνωστό τα Επιχειρησιακά Προγράμματα υποβλήθηκαν στην Επιτροπή προς έγκριση 14/12/2014 και εγκρίθηκαν την 18η/12/2014.

Δεύτερον, στο ίδιο άρθρο (57) του ν.4314/2014, στην παράγραφο 2, αναφέρεται ότι «με σχετικές Υπουργικές αποφάσεις προσδιορίζονται τα στοιχεία που καταχωρίζονται στο Σύστημα ΠΣΚΕ, ο χρόνος υποβολής τους, οι ευθύνες των υπόχρεων και κάθε άλλη σχετική λεπτομέρεια για την διαχείριση κάθε δράσης».

Από αυτή και μόνο την παράγραφο, είναι εμφανές ότι πολύ αργότερα (το 2015), με το ΣΔΕ, προσδιορίστηκαν οι όροι χρήσης του ΠΣΚΕ και ως εκ τούτου κατά τον σχεδιασμό των ΠΕΠ, τους οποίους οι Διαχειριστικές Αρχές των ΠΕΠ δεν χειρίστηκαν, κατά την περίοδο 2007-2013 (ως ΕΔΑ), μέσω δράσεων Κρατικών Ενισχύσεων, είναι

εμφανές ότι δεν ήταν δυνατόν να προβλεφθεί η πλήρης αδυναμία ενεργοποίησης και διαχείρισης δράσεων Κρατικών Ενισχύσεων εκτός ΠΣΚΕ.

- Η διάρκεια ισχύος αυτής της συμφωνίας μεταξύ Κράτους – Μέλους και Υπηρεσιών της Ευρωπαϊκής Επιτροπής, περί καθολικής χρήσης του κεντρικά λειτουργούντος ΠΣΚΕ, ήταν πολύ μεγάλη, δεσμεύοντας τις Διαχειριστικές Αρχές των Περιφερειακών Επιχειρησιακών Προγραμμάτων και ως εκ τούτου και την ΕΥΔ ΕΠ Περιφέρειας Βορείου Αιγαίου, να έχει ανενεργές τις δράσεις Κρατικών Ενισχύσεων για τρία (3) χρόνια από την έγκριση του ΕΠ ή για τριάντα (30) μήνες από την 1η συνεδρίαση της Επιτροπής Παρακολούθησης του ΕΠ.
- Δεν ήταν δυνατόν (βάσει αυτής της συμφωνίας μεταξύ των Υπηρεσιών της ΕΕ και του Κράτους - Μέλους), να ενεργήσει διαφορετικά η ΕΥΔ ΕΠ Περιφέρειας Βορείου Αιγαίου για την ενεργοποίηση και υλοποίηση δράσεων Κρατικών Ενισχύσεων, εάν δεν συμφωνούσαν οι Υπηρεσίες της Ευρωπαϊκής Επιτροπής για μια διαφορετική αντιμετώπιση του συγκεκριμένου προβλήματος. Αυτό συνέβη αρκετά καθυστερημένα, τουλάχιστον ως προς την γνωστοποίηση στην ΕΥΔ ΕΠ Περιφέρειας Βορείου Αιγαίου της νέας συμφωνίας μεταξύ Επιτροπής και Κράτους - Μέλους, η οποία συμφωνία έλυνε μερικώς (άμβλυνε) το πρόβλημα, αλλά καθοριστικά, για την εφαρμογή δράσεων Κρατικών Ενισχύσεων.

iv) Οι καθυστερήσεις οριστικοποίησης των εθνικών πολιτικών κοινωνικής ένταξης και καταπολέμησης της φτώχειας, η εφαρμογή των οποίων στην Περιφέρεια Βορείου Αιγαίου χρηματοδοτείται από το ΕΠ «Βόρειο Αιγαίο», όπως και από όλα τα ΠΕΠ στις αντίστοιχες Περιφέρειες, με την συγχρηματοδότηση του ΕΚΤ.

Με δεδομένη τη δέσμευση που αναφέρεται στο ΕΠ, περί της αναγκαίας διαβούλευσης και της σύμφωνης γνώμης των Υπηρεσιών της Ευρωπαϊκής Επιτροπής για την εφαρμογή αυτών των δράσεων στην Περιφέρεια, η οποία διαβούλευση γίνεται μεταξύ του Κράτους - Μέλους και των Υπηρεσιών της Επιτροπής, η οποιαδήποτε καθυστέρηση ενεργοποίησης και υλοποίησης αυτών των δράσεων του ΕΠ οφείλεται αποκλειστικά στην εξέλιξη των συμφωνιών μεταξύ του Κράτους Μέλους και των αρμόδιων Υπηρεσιών της Ευρωπαϊκής Επιτροπής.

v) Επίσης, λαμβάνεται υπ' όψη η επίσπευση της ενεργοποίησης και υλοποίησης συγκεκριμένων δράσεων του ΕΠ, σε ορισμένους Άξονες Προτεραιότητας, λόγω ένταξης σ' αυτούς (κατά περίπτωση) «εμπροσθοβαρών» δράσεων [κυρίως εκείνων που συγχρηματοδοτούνται από το ΕΚΤ (Άξονας Προτεραιότητας 2α)] ή / και πράξεων phased ή «μεταφερόμενων» από την περίοδο 2007 – 2013 (Άξονες Προτεραιότητας 2β, 3 και 4).

β) Δεν λαμβάνονται υπ' όψη, στη μεθοδολογία της πρότασης τροποποίησης των στόχων του Πλαισίου Επίδοσης του ΕΠ «Βόρειο Αιγαίο», αφ' ενός η πρόσθετη προκαταβολή 7%, η οποία αφορά μόνο στον δείκτη F100 με ορόσημο το έτος 2018, αφ' ετέρου οι καθυστερήσεις

ενεργοποίησης συγκεκριμένου τύπου δράσεων του ΕΠ, αν και κάποιες απ' αυτές τις καθυστερήσεις επηρεάζουν σημαντικά τόσο την επίτευξη των στόχων του δείκτη F100, όσο και την επίτευξη των στόχων άλλων δεικτών ή ΒΣΥ σε ορισμένους Άξονες Προτεραιότητας. Συγκεκριμένα, δεν λαμβάνονται υπ' όψη οι καθυστερήσεις που οφείλονται σε λόγους λειτουργίας του μηχανισμού/ συστήματος συντονισμού, διαχείρισης και υλοποίησης δράσεων του ΕΠ, ακόμα και εντός της Διαχειριστικής Αρχής του ΕΠ και χωρίς την εμπλοκή των Υπηρεσιών της Επιτροπής.

γ) Η μεθοδολογία ποσοτικοποίησης της επίδρασης, των καθυστερήσεων ή/ και της επίσπευσης της εφαρμογής του ΕΠ, στις τιμές στόχους των δεικτών του Πλαισίου Επίδοσης με ορόσημο το 2018, για την αιτιολογημένη τροποποίησή τους, βασίζεται, αφ' ενός στους τυπικούς χρονισμούς της εφαρμογής του ΕΠ μέχρι το τέλος του έτους 2018 (το πρώτο ορόσημο του Πλαισίου Επίδοσης), αφ' ετέρου στη διάρκεια των καθυστερήσεων από συγκεκριμένες αιτίες/ λόγους ή της επίσπευσης λόγω εμπροσθοβαρών / phased / μεταφερόμενων εντάξεων. Οι τυπικοί χρονισμοί της εφαρμογής του Προγράμματος υπολογίζονται βάσει τεσσάρων χρονικών τομών, ήτοι:

- Έναρξη επιλεξιμότητας δαπανών 1/1/2014.
- 1η συνεδρίαση της Επιτροπής Παρακολούθησης του ΕΠ (Ιούνιος 2015), κατά την οποία εγκρίθηκαν οι πρώτες εξειδικεύσεις δράσεων, συμπεριλαμβανομένων και των κριτηρίων επιλογής πράξεων, ήτοι κατόπιν αυτών υπήρξε η δυνατότητα ενεργοποίησης του ΕΠ με προσκλήσεις προς δυνητικούς δικαιούχους.
- Τέλος του έτους 2018, κατά το οποίο κρίνεται η επίτευξη των στόχων του Πλαισίου Επίδοσης.
- Τέλος Ιουνίου 2016, ως χρονική τομή εμφάνισης συμβάσεων ή/και δαπανών για τις νέες πράξεις που εξειδικεύθηκαν κατά την 1η συνεδρίαση της επιτροπής Παρακολούθησης του ΕΠ (Ιούνιος 2015), ενώ μέχρι τότε λειτουργούσαν οι υπογεγραμμένες συμβάσεις για τα phased και μεταφερόμενα, του ΕΤΠΑ.

Σημείωση

Το διάστημα από την πρώτη (1η) συνεδρίαση της Επιτροπής Παρακολούθησης του ΕΠ μέχρι το τέλος του έτους 2018 (42 μήνες), χαρακτηρίζεται ως «ωφέλιμος χρόνος» εφαρμογής του ΕΠ.

Όσον αφορά στις καθυστερήσεις ενεργοποίησης και εφαρμογής του ΕΠ, η διάρκεια καθυστέρησης αρχίζει από την 1η συνεδρίαση της Επιτροπής Παρακολούθησης μέχρι και τον χρόνο άρσης των εμποδίων που δημιούργησαν την όποια καθυστέρηση.

Όσον αφορά στο «χειρισμό» των τμηματοποιημένων (phased) και «μεταφερόμενων», λόγω του ότι αυτές είχαν ήδη συμβάσεις ή/και δαπάνες πράξεων ΕΤΠΑ, ο «κερδισμένος» χρόνος

αρχίζει από την 1η/1/2014 (έναρξη επιλεξιμότητας) μέχρι και τον Ιούνιο 2016, ήτοι 30 μήνες από την έναρξη επιλεξιμότητας, ή και ένα έτος από την 1η συνεδρίαση της Επιτροπής Παρακολούθησης του ΕΠ, με δεδομένο ότι αυτός ο χρόνος απαιτείται (κατά κανόνα) από την ενεργοποίηση (προσκλήσεις προς δυνητικούς δικαιούχους) μέχρι και την εμφάνιση των πρώτων δαπανών μιας δράσης.

Για τις εμπροσθοβαρή πράξεις ΕΚΤ ως «κερδισμένος» χρόνος θεωρούνται 18 μήνες, ήτοι από την έναρξη επιλεξιμότητας (1/1/2014) μέχρι τον Ιούνιο 2015 και μόνο για συγκεκριμένες πράξεις (τις πρώτες) στις δράσεις «εναρμόνισης» και «εξειδικευμένης υποστήριξης μαθητών ΑΜΕΑ», καθώς και για τις πράξεις δομών γυναικών θυμάτων βίας, στο σύνολο των πράξεων, με δεδομένο ότι αυτές οι δράσεις μέχρι να αποδώσουν δαπάνες απαιτείται μικρότερος χρόνος από την ενεργοποίησή τους.

- δ) Στις περιπτώσεις ύπαρξης λαθών στους μαθηματικούς / αριθμητικούς υπολογισμούς για τον προσδιορισμό των τιμών στόχων των δεικτών του Πλαισίου Επίδοσης, όπως αυτά τα λάθη αποδεικνύονται από τις αντίστοιχες αναφορές στο πρόσθετο έγγραφο του Πλαισίου Επίδοσης, γίνεται κατά περίπτωση η διόρθωση των συγκεκριμένων λαθών. Σ' αυτή την περίπτωση ανήκει και ο λανθασμένος υπολογισμός της τιμής στόχο του F100 με ορόσημο το έτος 2018, χωρίς όμως να γίνεται σχετική αναφορά στο πρόσθετο έγγραφο του Πλαισίου Επίδοσης, όπως έχει ήδη αιτιολογηθεί η συγκεκριμένη περίπτωση, στην έκθεση αξιολόγησης του ΕΠ.

Κατόπιν της παραπάνω ανάλυσης των βασικών κατευθύνσεων της μεθοδολογίας αιτιολογημένης τροποποίησης, αμέσως πιο κάτω εξειδικεύονται αυτές οι μεθοδολογικές προσεγγίσεις ανά δείκτη του Πλαισίου Επίδοσης, του οποίου ο στόχος τροποποιείται, σε κάθε Άξονα Προτεραιότητας. Για τον δείκτη F100 γίνεται ιδιαίτερη ανάλυση για όλους τους Άξονες Προτεραιότητας, με δεδομένη την οριζόντια μεθοδολογική προσέγγιση επαναυπολογισμού του, για το έτος 2018.

5.6.3.2.1. Οικονομικός Δείκτης F100

Όπως έχει ήδη αναφερθεί, η μεθοδολογία τροποποίησης του στόχου του δείκτη F100 με ορόσημο το έτος 2018, θα πρέπει να είναι οριζόντια / κοινή για όλα τα ΕΠ και σε κάθε περίπτωση για όλα τα ΠΕΠ, εφ' όσον ενδεχομένως σε κάποια Τομεακά ΕΠ να μην εφαρμόστηκε η οριζόντια / κοινή μεθοδολογία στοχοθέτησής του, κατά τον σχεδιασμό των ΕΠ. Η δε οριζόντια / κοινή μεθοδολογία επαναπροσδιορισμού του στόχου του συγκεκριμένου δείκτη αναφέρεται σε τρία στάδια / φάσεις ή/και επίπεδα.

Το πρώτο στάδιο / επίπεδο τροποποίησής του αφορά στη διόρθωση του λάθους περί μη υπολογισμού των αρχικών προκαταβολών και των ετήσιων προχρηματοδοτήσεων, όταν ο συγκεκριμένος στόχος με ορόσημο το έτος 2018, συνδέεται με τις απαιτήσεις σε δαπάνες που

προκύπτουν από τον κανόνα $n+3$. Το συγκεκριμένο στάδιο / επίπεδο τροποποίησης είναι απολύτως οριζόντιο, με κοινή μεθοδολογία για όλα τα ΠΕΠ και για όλους τους Άξονες Προτεραιότητας, επάνω στις εξής βασικές γραμμές:

- α) Από τους υφιστάμενους / ισχύοντες στόχους του F100 με ορόσημο το 2018 κάθε Άξονα Προτεραιότητας, αφαιρέθηκαν τα ποσά που αντιστοιχούν στις αρχικές προκαταβολές και ετήσιες προχρηματοδοτήσεις μέχρι και το τέλος του 2018, μη συμπεριλαμβανομένων εκείνων που αντιστοιχούν στην Τεχνική βοήθεια.
- β) Η κατανομή των αρχικών προκαταβολών και ετήσιων προχρηματοδοτήσεων ανά Άξονα Προτεραιότητας, έγινε αναλογικά προς τον προϋπολογισμό των αντίστοιχων Αξόνων Προτεραιότητας.

Σημείωση

Με αυτή τη μεθοδολογία, η μείωση των αρχικά τεθέντων στόχων ανά Άξονα Προτεραιότητας, είναι μικρότερη από αυτή που θα ήταν αν υπολογίζονταν και οι προκαταβολές και προχρηματοδοτήσεις της Τεχνικής Βοήθειας.

- γ) Στη συνέχεια επί της διαφοράς αυτής έγιναν στρογγυλοποιήσεις προς τα επάνω σε επίπεδο δεκάδας. **Αυτοί οι στόχοι θα έπρεπε να είχαν τεθεί το έτος 2014.**

Με βάση την παραπάνω μεθοδολογία οι τιμές στόχοι του δείκτη F100 ανά ΑΠ του ΕΠ, διαμορφώνονται ως εξής, όπως φαίνονται στη στήλη 8 του πίνακα Ε.4 του παραρτήματος Ε της παρούσας Έκθεσης, σε σχέση με τις ισχύουσες.

ΑΠ	ΤΑΜΕΙΟ (ΕΔΕΤ)	ΙΣΧΥΩΝ ΣΤΟΧΟΣ ΔΕΙΚΤΗ F100 (2018)	ΝΕΟΣ ΣΤΟΧΟΣ ΔΕΙΚΤΗ F100 (2018) βάσει κοινής μεθοδολογίας ΕΥΣΕ (με στρογγυλοποίηση)
1	ΕΤΠΑ	11.000.000	6.745.000
2α	ΕΚΤ	10.625.000	6.907.000
2β	ΕΤΠΑ	10.000.000	6.060.000
3	ΕΤΠΑ	33.125.000	19.603.000
4	ΕΤΠΑ	16.250.000	9.867.000

Το δεύτερο στάδιο / επίπεδο τροποποίησης του στόχου του F100, με ορόσημο το 2018, ανά Άξονα Προτεραιότητας, αφορά στην εκτίμηση της αρνητικής επίδρασης στην επίτευξη των στόχων του F100, που έχουν, αφ' ενός οι προαναφερόμενες καθυστερήσεις ενεργοποίησης και υλοποίησης δράσεων του ΕΠ, αφ' ετέρου οι λάθος υποθέσεις κατά τον σχεδιασμό του ΕΠ και οι οποίες λαμβάνονται υπ' όψη για την αιτιολογημένη τροποποίηση των στόχων του πλαισίου επίδοσης, σύμφωνα με τις συγκεκριμένες κανονιστικές διατάξεις που έχουν αναφερθεί σε προηγούμενο μέρος της παρούσας ενότητας.

Οι καθυστερήσεις αυτές, προσδιορισμένες χρονικά αναφέρονται στους εξής παράγοντες / αιτίες:

- α) Αδυναμία χρήσης του ΠΣΚΕ (ΑΠ1): Τριάντα (30) μήνες καθυστέρηση, από Ιούνιο 2015 (1η συνεδρίαση της Επιτροπής Παρακολούθησης του ΕΠ) μέχρι και τον Δεκέμβριο 2017 [τον Ιανουάριο 2018 δόθηκε η δυνατότητα (εγκύκλιος 821/ΕΥΚΕ100/23-01-2018) περιορισμένης εφαρμογής Κρατικών Ενισχύσεων (πρόσκληση, αξιολόγηση και παρακολούθηση εκτός ΠΣΚΕ), με υποχρέωση καταχώρησης των σχετικών στοιχείων στο ΠΣΚΕ σε μεταγενέστερο χρόνο.
- β) Καθυστέρηση οριστικοποίησης εθνικών πολιτικών και των αναγκαίων διαβουλεύσεων με τις αρμόδιες Υπηρεσίες της ΕΕ για κοινωνική ένταξη και καταπολέμηση της φτώχειας. Συγκεκριμένα ανά Επενδυτική Προτεραιότητα του ΕΚΤ:
- Δράσεις Κέντρων Κοινότητας και υποστήριξης Ρομά του ΑΠ2α: Εννέα (9) μήνες καθυστέρηση, από Ιούνιο 2015 (1η συνεδρίαση της Επιτροπής Παρακολούθησης του ΕΠ), μέχρι και τον Μάρτιο 2016 (*Επενδυτική Προτεραιότητα 9ii*).
 - Παρεμβάσεις του Τομέα Υγείας, στον ΑΠ2α: τριάντα (30) μήνες καθυστέρηση, από τον Ιούνιο 2015, μέχρι και τον Δεκέμβριο 2017 (*Επενδυτική Προτεραιότητα 9iv*).
 - Παρεμβάσεις ενίσχυσης των δομών φτώχειας και ΚΗΦΗ, στον ΑΠ2α: Εννέα (9) μήνες καθυστέρηση, από τον Ιούνιο 2015, μέχρι και το Μάρτιο 2016 (*Επενδυτική Προτεραιότητα 9iv*).
 - Παρεμβάσεις στον Τομέα της Κοινωνικής και Αλληλέγγυας Οικονομίας, στον ΑΠ2α: Τριάντα (30) μήνες καθυστέρηση, από τον Ιούνιο 2015, μέχρι και τον Δεκέμβριο 2017 (*Επενδυτική Προτεραιότητα 9v*).
- γ) Μη επιλεξιμότητα, την περίοδο 2014-2020, δράσεων ενεργειακής αποδοτικότητας σε κατοικίες, που εντάχθηκαν / συμβασιοποιήθηκαν μετά την 1η/1/2014 στο Τομεακό ΕΠ της περιόδου 2007-2013 και δεν ολοκληρώθηκαν μέχρι το τέλος 2015, όπως είχε ληφθεί υπ' όψη κατά τον σχεδιασμό του ΕΠ «Βόρειο Αιγαίο» και όπως αναλυτικά αναφέρεται στο πρόσθετο έγγραφο του Πλαισίου Επίδοσης. Η συγκεκριμένη λανθασμένη υπόθεση, κατά τον σχεδιασμό του ΕΠ δημιούργησε καθυστέρηση είκοσιπέντε (25) μηνών, από τον Ιούνιο 2015 (1η συνεδρίαση της Επιτροπής Παρακολούθησης του ΕΠ) μέχρι τον Ιούλιο 2017, με τη δημοσίευση στο ΦΕΚ του νέου ΚΕΝΑΚ (Επενδυτική Προτεραιότητα 4c, όσον αφορά στις ιδιωτικές κατοικίες / Κατηγορία Παρέμβασης 014).

Με βάση τα παραπάνω, υπολογίζεται ως ποσοστό, ο χρόνος (σε μήνες) κάθε αιτίας καθυστέρησης, ως προς το σταθερό «ωφέλιμο» χρονικό διάστημα (σε μήνες) από τον Ιούλιο 2015 μέχρι και τον Δεκέμβριο 2018, ήτοι ως προς 42 μήνες.

Η αρνητική επίδραση αυτών των παραγόντων καθυστέρησης, ως προς την επίτευξη των αντίστοιχων στόχων ανά Άξονα Προτεραιότητας, φαίνεται στη στήλη 9 του συνημμένου πίνακα Ε.4 του παραρτήματος Ε της παρούσας Έκθεσης. Συγκεκριμένα, με βάση το ποσοστό που

αντιστοιχεί η τιμή στόχος του F100 με ορόσημο το 2018, σε κάθε Άξονα Προτεραιότητας, ως προς τον προϋπολογισμό του Άξονα Προτεραιότητας³⁰, υπολογίζεται η συμβολή κάθε Επενδυτικής Προτεραιότητας ή / και Θεματικού Στόχου, στην τιμή στόχο του F100 με ορόσημο το 2018.

Στη συνέχεια, επί του ποσού συμβολής κάθε Επενδυτικής Προτεραιότητας ή / και Θεματικού Στόχου στην τιμή στόχο του F100 με ορόσημο το 2018, με βάση το ποσοστό χρονικής καθυστέρησης ενεργοποίησης και εφαρμογής της αντίστοιχης Επενδυτικής Προτεραιότητας ή / και Θεματικού Στόχου, υπολογίζεται το αντίστοιχο ποσό υστέρησης (ως δαπάνες), για την επίτευξη της τιμής στόχου του F100 με ορόσημο το 2018, για κάθε Επενδυτική Προτεραιότητα, Θεματικό Στόχο και τελικά ανά Άξονα Προτεραιότητας.

Το τρίτο επίπεδο / στάδιο τροποποίησης του στόχου του δείκτη F100, (σ' αυτή τη περίπτωση με αύξησή του), αφορά στην επίσπευση της υλοποίησης δράσεων του ΕΠ, λόγω του ότι αυτές ήταν, είτε εμπροσθοβαρείς, είτε phased, είτε «μεταφερόμενες» από την περίοδο 2007-2013. Οι δράσεις αυτές, οι οποίες εντάχθηκαν κατά τα έτη 2015 και 2016, με συμβασιοποιημένα υποέργα ή/και με γεγεννημένες δαπάνες, ορισμένες από το έτος 2014, λειτούργησαν ιδιαίτερα θετικά στην επίσπευση της εφαρμογής του ΕΠ και συμβάλλουν κατά ένα βαθμό, ανάλογα με τον προϋπολογισμό τους, στην επίτευξη του στόχου του δείκτη του F100 με ορόσημο το έτος 2018. Τέτοιου είδους δράσεις, όπως έχει προαναφερθεί, δημιουργούν «κέρδος» χρόνου εφαρμογής του ΕΠ, για μεν συγκεκριμένες πράξεις του ΕΚΤ κατά δεκαοκτώ (18) μήνες, ήτοι από 1/1/2014, μέχρι και την 1η συνεδρίαση της Επιτροπής Παρακολούθησης του ΕΠ (Ιούνιος 2015), το 42,9% του «ωφέλιμου χρόνου» εφαρμογής του ΕΠ.

Η συμβολή αυτών των δράσεων / πράξεων στην επίτευξη των αντίστοιχων στόχων του δείκτη F100, με ορόσημο το έτος 2018, φαίνεται στη στήλη 12 του πίνακα Ε.4 του παραρτήματος Ε της παρούσας Έκθεσης.

Με βάση την παραπάνω μεθοδολογία επανεκτίμησης / τροποποίησης του στόχου του οικονομικού δείκτη F100, όπως αναλυτικά εφαρμόζεται σύμφωνα με τα στοιχεία του πίνακα Ε.4 του παραρτήματος Ε, οι νέες προτεινόμενες τιμές στόχοι του δείκτη F100 με ορόσημο το έτος 2018, όπως διαμορφώνονται με την εφαρμογή της προαναφερθείσας μεθοδολογίας, φαίνονται στη στήλη 13 του συνημμένου πίνακα Ε.4. Στη στήλη 14 του ίδιου πίνακα, οι συγκεκριμένες τιμές ανά Άξονα Προτεραιότητας στρογγυλοποιούνται ανάλογα. Πιο συνοπτικά δε, ανά Άξονα Προτεραιότητας, οι τιμές στόχοι του F100 με ορόσημο το έτος 2018 διαμορφώνονται ως εξής:

³⁰ Στην παρούσα μεθοδολογία, ο προϋπολογισμός των Αξόνων Προτεραιότητας που χρησιμοποιείται, καθώς και η διάρθρωσή του ανά Επενδυτική Προτεραιότητα αναφέρονται στα στοιχεία του ΕΠ, όπως ίσχυε πριν την 1η Αναθεώρηση του ΕΠ (Τεχνική Προσαρμογή-Δεκέμβριος 2017).

ΑΠ	ΤΑΜΕΙΟ	ΙΣΧΥΩΝ ΣΤΟΧΟΣ ΔΕΙΚΤΗ F100 (2018)	ΝΕΟΣ ΣΤΟΧΟΣ ΔΕΙΚΤΗ F100 (2018) <i>(Βάσει κοινής μεθοδολογίας ΕΥΣΕ με στρογγυλοποίηση)</i>	ΝΕΟΣ ΣΤΟΧΟΣ ΔΕΙΚΤΗ F100 (2018) <i>(Λαμβάνοντας υπ' όψη και τις καθυστερήσεις εφαρμογής)</i>	ΝΕΟΣ ΣΤΟΧΟΣ ΔΕΙΚΤΗ F100 (2018) <i>(Λαμβάνοντας υπ' όψη και την επίσπευση της εφαρμογής λόγω εμπροσθοβαρών / phased και μεταφερόμενων)</i>	ΝΕΟΣ ΠΡΟΤΕΙΝΟΜΕΝΟΣ ΔΕΙΚΤΗΣ F100 (2018) <i>(Με στρογγυλοποίηση της τιμής)</i>
1	ΕΤΠΑ	11.000.000	6.745.000	2.604.515	2.604.515	2.610.000
2α	ΕΚΤ	10.625.000	6.907.000	4.526.413	4.744.201	4.750.000
2β	ΕΤΠΑ	10.000.000	6.060.000	6.060.000	7.131.474	7.150.000
3	ΕΤΠΑ	33.125.000	19.603.000	19.025.381	20.338.649	20.350.000
4	ΕΤΠΑ	16.250.000	9.867.000	9.867.000	12.169.251	12.200.000

Σημείωση

Είναι σκόπιμο να επισημανθεί ότι η διατυπωθείσα εκάστοτε άποψη, κατά τις σχετικές διαβουλεύσεις μεταξύ Κράτους – Μέλους και Υπηρεσιών της Επιτροπής, ότι το άθροισμα των τιμών στόχων του οικονομικού δείκτη F100 κάθε Άξονα Προτεραιότητας, θα πρέπει να υπερκαλύπτει τις ανάγκες δαπανών σύμφωνα με τον κανόνα n+3 του έτους 2018, δεν ευσταθεί, αφού μάλιστα δεν λαμβάνεται υπ' όψη, στον επανυπολογισμό του δείκτη, η πρόσθετη προκαταβολή 7%.

Ο λόγος για τον οποίο δεν ευσταθεί αυτή η άποψη είναι ο εξής:

Όταν με βάση τις σχετικές κανονιστικές διατάξεις, γίνεται αποδεκτή η αιτιολογημένη και αρκούντως τεκμηριωμένη, είτε μείωση των στόχων των δεικτών εκροών, είτε η αντικατάσταση των δεικτών εκροών με αντίστοιχα Βασικά Στάδια Υλοποίησης (ΒΣΥ), είναι δεδομένο ότι αυτές οι διαφοροποιήσεις στους δείκτες φυσικού αντικειμένου συνδέονται άμεσα, έστω και μη γραμμικά με δαπάνες. Είναι καταφανές το γεγονός ότι οι δαπάνες δημιουργούνται μόνο με υλοποίηση φυσικού αντικειμένου, εκτός των περιπτώσεων προκαταβολών, οι οποίες όμως, είναι πολύ μικρής ποσοτικής κλίμακας. Εφ' όσον, λοιπόν, υπάρχουν λόγοι μείωσης των στόχων φυσικού αντικειμένου, η μείωση αυτή επηρεάζει αντίστοιχα, αν όχι ανάλογα, και την τιμή στόχο του F100. Ως εκ τούτου, δεν συνάδει με την βασική αρχή της κανονικότητας η άποψη ότι, το άθροισμα των στόχων του F100 για κάθε Άξονα Προτεραιότητας, με ορόσημο το έτος 2018, θα πρέπει να παραμείνει σταθερό συγκρινόμενο με τις απαιτήσεις / ανάγκες δαπανών του κανόνα n+3. Σημειωτέον δε, ότι η τροποποίηση των στόχων του δείκτη F100 γίνεται οριζόντια, λόγω της λανθασμένης μεθοδολογίας αρχικού υπολογισμού. Μετά απ' αυτή την οριζόντια

τροποποίηση, δεν μπορεί να αγνοηθούν οι αναγκαίες τροποποιήσεις, οι οποίες προκύπτουν από άλλες αιτίες, σύμφωνα πάντα με τις σχετικές κανονιστικές διατάξεις.

Επειδή δε, οι αιτιολογημένοι παράγοντες που συντελούν στη μείωση των φυσικών στόχων του Πλαισίου Επίδοσης, διαφοροποιούνται τόσο σε αντικείμενο, όσο και σε ποσοτική κλίμακα ανά Άξονα Προτεραιότητας, επηρεάζοντας αντίστοιχα και τους στόχους του F100, είναι δεδομένο ότι οι νέοι διαμορφωμένοι στόχοι του F100 ανά Άξονα Προτεραιότητας, δεν μπορεί να αντιστοιχούν στο ποσοστό συμμετοχής του προϋπολογισμού του κάθε Άξονα Προτεραιότητας προς το σύνολο του προϋπολογισμού του ΕΠ ανά Ταμείο.

5.6.3.2.2. Δείκτες εκροών και ΒΣΥ Άξονα Προτεραιότητας 1

Ο συγκεκριμένος Άξονας Προτεραιότητας δεσμεύει το 14,87% του προϋπολογισμού του ΕΠ που συγχρηματοδοτείται από το ΕΤΠΑ. Στο πλαίσιο επίδοσης του ΑΠ1, εκτός από τον οικονομικό δείκτη F100 συμμετέχουν δύο δείκτες, ένας κοινός δείκτης εκροών (CO2) και ένας Βασικού Σταδίου Υλοποίησης (Κ206: αριθμός συμβάσεων). Ο κοινός δείκτης εκροών συνδέεται με το 65,63% του προϋπολογισμού του Άξονα Προτεραιότητας.

Με δεδομένο ότι, ο Άξονας Προτεραιότητας παρέμεινε σχεδόν ανενεργός μέχρι και τον Δεκέμβριο 2017 και η μοναδική ενεργοποίησή του και τυπική υλοποίησή του εντός του έτους 2017 ήταν η ένταξη μιας πράξης κρατικής ενίσχυσης ύψους 1,250 εκατ. € και τον Δεκέμβριο του περασμένου έτους, εντάχθηκε η συμμετοχή του στο χρηματοδοτικό μέσο / εργαλείο ΤΕΠΙΧ II, ο βαθμός εφαρμογής του είναι πολύ χαμηλός, σχεδόν μηδενικός. Ως εκ τούτου, οι στόχοι και των δύο δεικτών (εκτός του F100) που συμμετέχουν στο Πλαίσιο Επίδοσης του Άξονα Προτεραιότητας απέχουν σημαντικά από τα αντίστοιχα στοιχεία εφαρμογής του Άξονα Προτεραιότητας, τα οποία συμβάλλουν στην επίτευξή τους.

Επιπρόσθετα, ακόμα και στο στάδιο ενεργοποίησης του Άξονα Προτεραιότητας, υπό την έννοια των προσκλήσεων προς δυνητικούς δικαιούχους, αν εξαιρεθεί η πρόσκληση προς το ΤΕΠΙΧ II, τον Δεκέμβριο 2017, προϋπολογισμού 8,0 εκατ.€, η οποία μετουσιώθηκε άμεσα σε ένταξη και σύμβαση, με αντίστοιχες δαπάνες 2,0 εκατ. €, στο πλαίσιο του Άξονα Προτεραιότητας εκδόθηκαν και δημοσιεύθηκαν δύο (2) προσκλήσεις, το δεύτερο εξάμηνο του 2017, αθροιστικού προϋπολογισμού που αντιπροσωπεύει το 8% του προϋπολογισμού του. Αυτή η εικόνα του ΑΠ1, έχει δημιουργηθεί κατά το τέλος του έτους 2017, ως προς την ενεργοποίησή του και κατ' ακολουθία, ως προς την υλοποίησή του / εφαρμογή του, παρά του γεγονότος ότι, από το έτος 2016 η ΕΥΔ του ΕΠ εξειδίκευσε δράσεις συνολικού προϋπολογισμού της τάξης των 25 εκατ. € (το 62,0% του προϋπολογισμού του ΑΠ). Δεν κατέστη δυνατόν όμως, να μετουσιωθούν σε αντίστοιχες προσκλήσεις προς δυνητικούς δικαιούχους.

Η κυριότερη αιτία / παράμετρος καθυστέρησης εφαρμογής (ενεργοποίησης και υλοποίησης) του μεγαλύτερου (χρηματοδοτικά) μέρους του ΑΠ1 (πάνω από το 80% του προϋπολογισμού του) ήταν, μέχρι και το τέλος του 2017, η αναγκαστική χρήση του κεντρικά λειτουργούντος ΠΣΚΕ

για όλες τις δράσεις κρατικών ενισχύσεων του συγκεκριμένου ΑΠ. Τον Ιανουάριο 2018, με την υπ' αριθμ. 8217/ΕΥΚΕ 100/23-01-2018 «εγκύκλιο» του Αναπληρωτή Υπουργού Οικονομίας, εδόθηκε η δυνατότητα εφαρμογής (αξιολόγησης και παρακολούθησης) μικρής κλίμακας προσκλήσεων εκτός ΠΣΚΕ.

Σύμφωνα με τα παραπάνω, αν θεωρηθεί ότι διευθετήθηκαν πλέον τα ζητήματα που κατέστησαν ανενεργό τον Άξονα Προτεραιότητας για ιδιαίτερα μεγάλο χρονικό διάστημα, η επίτευξη των στόχων των δεικτών του Πλαισίου Επίδοσης, ιδιαίτερα εκείνων με ορόσημο το τέλος του έτους 2018, πέραν του δείκτη F100 για τον οποίο έγινε αναλυτική αναφορά προηγουμένως, καθίσταται από πολύ δύσκολη έως αδύνατη, για τον εξής λόγο.

Το διάστημα που απομένει μέχρι το τέλος του έτους 2018 είναι πολύ μικρό, τόσο για την επίτευξη του στόχου του δείκτη εκροών CO₂, όταν απαιτείται η ολοκλήρωση ή έστω σε σημαντικό βαθμό υλοποίηση πενήντα πέντε (55) επενδυτικών σχεδίων εντός ολίγων μηνών, όσο και για την επίτευξη του στόχου του ΒΣΥ K206, ο οποίος αναφέρεται σε 150 υπογεγραμμένες συμβάσεις κρατικών ενισχύσεων.

Ως εκ τούτων, προκειμένου να υπάρξει δυνατότητα ή έστω πιθανότητα εξασφάλισης του Αποθεματικού Επίδοσης που αντιστοιχεί στο συγκεκριμένο Άξονα Προτεραιότητας, είναι απαραίτητη η τροποποίηση όλης της «φιλοσοφίας» των δεικτών και των στόχων τους που συμμετέχουν στο Πλαίσιο Επίδοσης του ΑΠ1. Αυτό οφείλεται, κατά κύριο λόγο, στη διαφοροποίηση όλων των προϋποθέσεων επί των οποίων προσδιορίστηκαν οι δείκτες και υπολογίστηκαν οι τιμές στόχοι των δεικτών του Πλαισίου Επίδοσης. Συγκεκριμένα, καμμία προϋπόθεση για την επίτευξη των συγκεκριμένων στόχων του Άξονα Προτεραιότητας, που αναφέρονται αναλυτικά στο πρόσθετο έγγραφο του Πλαισίου Επίδοσης, το οποίο υποβλήθηκε στην Ευρωπαϊκή Επιτροπή με την υποβολή του ΕΠ «Βόρειο Αιγαίο», δεν έχει ισχύσει μέχρι σήμερα.

Πέραν αυτής της σημαντικής παραμέτρου, η έλλειψη δυνατότητας αποκλειστικής και πλήρους χρήσης του ΠΣΚΕ για εφαρμογή κρατικών ενισχύσεων του ΕΠ στον ΑΠ1, λειτούργησε καθοριστικά για την «αδρανοποίηση» του ΑΠ1.

Στη βάση των παραπάνω, πιο συγκεκριμένα, ως προς την πρόταση τροποποίησης:

i) Παραμένει ο κοινός δείκτης εκροών CO₂, ως δείκτης επίδοσης, αλλά μόνο με ορόσημο το έτος 2023, κατά το οποίο λαμβάνει τιμή στόχο 235, μεγαλύτερο από τον υφιστάμενο, λόγω διαφοροποίησης του Μέσου Μοναδιαίου Κόστους (ΜΜΚ) των επενδυτικών σχεδίων που θα επιχορηγηθούν. Η διαφοροποίηση του ΜΜΚ οφείλεται σε δύο παράγοντες.

Ο πρώτος παράγοντας είναι ότι, διαφοροποιείται σημαντικά το μείγμα των παρεμβάσεων ενίσχυσης επιχειρήσεων, σε σχέση με τις Επενδυτικές Προτεραιότητες και Κατηγορίες (πεδία) Παρέμβασης, στο πλαίσιο των οποίων εντάσσονται αυτές οι δράσεις.

Η διαφοροποίηση του μείγματος των παρεμβάσεων, οφείλεται κατά ένα σημαντικό βαθμό στα αποτελέσματα της διαδικασίας επιχειρηματικής ανακάλυψης, στο πλαίσιο ενεργοποίησης και υλοποίησης (εφαρμογής) της στρατηγικής RIS3 στην Περιφέρεια.

Ο δεύτερος παράγοντας είναι τα επικαιροποιημένα «ιστορικά» στοιχεία, αφ' ενός αντίστοιχων παρεμβάσεων που υλοποιήθηκαν και ολοκληρώθηκαν κατά την περίοδο 2007-2013, αφ' ετέρου αντίστοιχων παρεμβάσεων που εντάσσονται στο ΕΠΑΝΕΚ αυτή την περίοδο. Όλα αυτά συνδέονται με την διαφοροποίηση του επιχειρηματικού κλίματος που επικρατεί στην Περιφέρεια κατά τη συνεχιζόμενη και εντεινόμενη, κυρίως λόγω του προσφυγικού / μεταναστευτικού προβλήματος που αντιμετωπίζουν τα νησιά της Περιφέρειας.

Λόγω δε αυτών των αρνητικών εξελίξεων στον κοινωνικοοικονομικό ιστό της Περιφέρειας, αλλά και λόγω της για μεγάλο χρονικό διάστημα του «ωφέλιμου χρόνου» εφαρμογής του Άξονα Προτεραιότητας, μη δυνατότητας χρήσης του ΠΣΚΕ, ο στόχος του συγκεκριμένου δείκτη με ορόσημο το έτος 2018, είναι μηδενικός.

Επίσης, με βάση τα παραπάνω ο δείκτης ΒΣΥ Κ206 «συμβάσεις που έχουν υπογραφεί για την υλοποίηση των έργων» αντικαθίσταται από νέο δείκτη ΒΣΥ με τίτλο «Αριθμός επιχειρήσεων με απόφαση χορήγησης επιμέρους ενίσχυσης», ο οποίος συνδέεται άμεσα με τον δείκτη CO02, με τιμή στόχο το έτος 2018, σαράντα (40) επιχειρήσεις, με την αξιοποίηση υποβληθεισών προτάσεων χρηματοδότησης επενδύσεων σε τουριστικές επιχειρήσεις, σε σχετική πρόσκληση του ΕΠΑΝΕΚ, οι οποίες λόγω υπερκάλυψης του προϋπολογισμού της συγκεκριμένης πρόσκλησης δεν δύναται να καλυφθούν χρηματοδοτικά στο σύνολό τους οι αντίστοιχες αιτήσεις.

Στο σημείο αυτό πρέπει να αναφερθεί ότι, η σημαντικότερη χρηματοδοτικά, μέχρι και το έτος 2017, παρέμβαση του Άξονα Προτεραιότητας 1 με την συμμετοχή του στο ΤΕΠΙΧ ΙΙ, δεν συνδέεται με την επίτευξη των στόχων του νέου ΒΣΥ Κ301 για το έτος 2018, λόγω της φύσης των δράσεων του συγκεκριμένου χρηματοδοτικού μέσου που αξιοποιεί πόρους του ΕΠ «Βόρειο Αιγαίο». Η συμβολή του συγκεκριμένου χρηματοδοτικού μέσου στο Πλαίσιο Επίδοσης του ΑΠ1 αναφέρεται μόνο στο δείκτη F100, η οποία μάλιστα είναι σημαντική.

Τέλος, θα πρέπει να αναφερθεί ότι η νέα προσέγγιση του Πλαισίου Επίδοσης του ΑΠ1 κάνει χρήση των πόρων των Επενδυτικών Προτεραιοτήτων 1b, 3a, 3c και 3d και των Κατηγοριών (πεδίων) Παρέμβασης 064, 067 και 075, δεσμεύοντας συνολική δημόσια δαπάνη 20,425 εκατ. €, ποσό που αντιπροσωπεύει το 51,06% του αντίστοιχου προϋπολογισμού του ΑΠ1.

5.6.3.2.3. Δείκτες εκροών Άξονα Προτεραιότητας 2a

Η ιδιαίτερη σημασία του ΑΠ2a ως προς το Πλαίσιο Επίδοσης του ΕΠ, αναφέρεται σε δύο χαρακτηριστικά του.

Το πρώτο χαρακτηριστικό του είναι ότι, από αυτόν εξαρτάται το αποθεματικό επίδοσης του ΕΚΤ για το ΕΠ «Βόρειο Αιγαίο».

Το δεύτερο χαρακτηριστικό του είναι ότι, κατά την 1η αναθεώρηση του ΕΠ (Τεχνική Προσαρμογή), είναι ο μοναδικός Άξονας Προτεραιότητας του ΕΠ επί του οποίου αναθεωρήθηκε / τροποποιήθηκε το Πλαίσιο Επίδοσης, ως προς τους δείκτες εκρών που συμμετέχουν σ' αυτό (πλην του δείκτη F100).

Επίσης, φαίνεται ότι οι τιμές στόχοι και των τριών (3) εκ των τεσσάρων (4) δεικτών εκρών με ορόσημο το έτος 2018, επιτυγχάνονται βάσει του αντίστοιχου βαθμού επίτευξης των στόχων αυτών των δεικτών μέχρι το τέλος του 2017. Θα πρέπει δε να επισημανθεί ότι, οι τέσσερις (4) δείκτες εκρών που συμμετέχουν στο Πλαίσιο Επίδοσης του Άξονα Προτεραιότητας, συνδέονται και εκφράζουν το 52,80% του προϋπολογισμού του ΑΠ.

Είναι γεγονός ότι, ο μεγάλος αριθμός δεικτών εκρών που συμμετέχουν στο Πλαίσιο Επίδοσης του ΑΠ2α, προέκυψε ως ανάγκη κατά την τεχνική προσαρμογή του ΑΠ τον Δεκέμβριο 2017, για την κάλυψη κατ' ελάχιστον του 50% του προϋπολογισμού του Άξονα Προτεραιότητας από τους προϋπολογισμούς των δράσεων, στις οποίες οι συγκεκριμένοι δείκτες αντιστοιχούν.

Στην παρούσα πρόταση αναθεώρησης, λαμβάνοντας υπ' όψη την αλλαγή της στρατηγικής των αρμόδιων Υπουργείων Πολιτικής του ΑΠ (Εργασίας, Εσωτερικών, Παιδείας), για χρονική παράταση της υλοποίησης των έξι (6) πράξεων / δράσεων του Άξονα Προτεραιότητας, αξιοποιώντας τους πρόσθετους πόρους που εγκρίθηκαν στην 1η αναθεώρηση του ΕΠ τον 12ο/2017 (Τεχνική Προσαρμογή, κυρίως για την δράση της «Εναρμόνιση Επαγγελματικής και Οικογενειακής Ζωής»), ο προϋπολογισμός αυτών των δράσεων / πράξεων αυξάνεται και επαρκεί για την κάλυψη του 50% του ΑΠ.

Ως εκ τούτου, δεν απαιτείται η διατήρηση όλων των δεικτών εκρών στο Πλαίσιο Επίδοσης και έτσι προτείνεται η αφαίρεση του δείκτη CO01, από το Πλαίσιο Επίδοσης, ενώ παραμένει στον ΑΠ.

Συγκεκριμένα, ως προς την προαναφερθείσα αύξηση της διάρκειας υλοποίησης των κεντρικά σχεδιαζόμενων δράσεων του ΕΚΤ, οι οποίες συνδέονται με τρεις (3) δείκτες εκρών (10501, 05502 και 11501) που συμμετέχουν στο Πλαίσιο Επίδοσης του ΑΠ, αναφέρονται τα εξής:

- α) Επέκταση της διάρκειας υλοποίησης της δράσης «Εναρμόνιση οικογενειακής και επαγγελματικής ζωής» σε επτά (7) χρόνια (μέχρι και το έτος «σχολικό έτος» 2021-2022). Επενδυτικές Προτεραιότητες 9i και 9iii και αντίστοιχες Κατηγορίες Παρέμβασης, 109 και 111.
- β) Παράταση της διάρκειας υλοποίησης των Κέντρων Κοινότητας, σε έξι (6) χρόνια , ήτοι μέχρι το έτος 2022. Επενδυτική Προτεραιότητα 9ii και αντίστοιχη Κατηγορία Παρέμβασης 110.
- γ) Παράταση της διάρκειας υλοποίησης της δράσης «Εξειδικευμένη εκπαιδευτική υποστήριξη μαθητών ΑΜΕΑ», σε έξι (6) χρόνια, ήτοι μέχρι το έτος 2021. Επενδυτική Προτεραιότητα 9iii και αντίστοιχη Κατηγορία Παρέμβασης 111.

δ) Παράταση της διάρκειας υλοποίησης των δομών υποστήριξης γυναικών θυμάτων βίας, για επί πλέον δύο (2) χρόνια, ήτοι μέχρι το 2021,

ε) Παράταση της διάρκειας υλοποίησης των ΚΔΗΦ για επί πλέον τρία (3) χρόνια, ήτοι μέχρι το 2023.

στ) Παράταση της διάρκειας υλοποίησης των ΚΗΦΗ για επιπλέον τρία (3) χρόνια, ήτοι μέχρι και το έτος 2022.

Επίσης, επιπλέον των παραπάνω δράσεων, των οποίων η διάρκεια υλοποίησης επεκτείνεται πέραν της αρχικής τριετίας, στις δράσεις που συμβάλουν σε δείκτες του Πλαισίου Επίδοσης και συγκεκριμένα στον δείκτη 05502, προστίθενται και οι νέες δράσεις του Σχεδίου Δράσης για τους Ρομά.

Κατόπιν αυτών των τροποποιήσεων, παρά του ότι προτείνεται η εξαίρεση του δείκτη CO01 από το Πλαίσιο Επίδοσης, ο οποίος συνδέεται με τις δράσεις κατάρτισης (μακροχρόνια) ανέργων, ο προϋπολογισμός των δράσεων που συνδέονται με τους εναπομείναντες τρεις (3) δείκτες εκρών (10501, 05502 και 11501) με αύξηση των στόχων τους για το έτος 2023, δεσμεύουν το 51,58% του προϋπολογισμού του Άξονα Προτεραιότητας 2α.

5.6.3.2.4. Δείκτες εκρών και ΒΣΥ Άξονα Προτεραιότητας 2β

Ο ΑΠ2β είναι ο μικρότερος σε προϋπολογισμό Άξονας Προτεραιότητας του ΕΠ και ως εκ τούτου, δεσμεύει το μικρότερο μεν μέρος του προϋπολογισμού του ΕΠ που συγχρηματοδοτείται από το ΕΤΠΑ, πολύ πλησίον δε του τρίτου σε σειρά, από πλευράς προϋπολογισμού, κύριου Άξονα Προτεραιότητας του ΕΠ. Σε κάθε περίπτωση, όμως, από την επίτευξη ή μη των στόχων του, ως προς το Πλαίσιο Επίδοσης με ορόσημο το 2018, εξαρτάται η εξασφάλιση αποθεματικού επίδοσης από το ΕΤΠΑ ύψους 1,85 εκατ.€ Κοινοτική Συνδρομή, με αντίστοιχη συγχρηματοδοτούμενη Δημόσια Δαπάνη 2,3 εκατ. €.

Ο συγκεκριμένος Άξονας Προτεραιότητας, εκτός από τον οικονομικό δείκτη F100 συμμετέχει στο Πλαίσιο Επίδοσης του Προγράμματος με πέντε (5) δείκτες, εκ των οποίων οι δύο (2) κοινοί δείκτες εκρών και οι τρεις (3) Βασικού Σταδίου Υλοποίησης / ΒΣΥ (αριθμός συμβάσεων).

Ως προς τη διάρθρωση των δεικτών του ΑΠ2β που συμμετέχουν στο Πλαίσιο Επίδοσης του ΕΠ, διαπιστώνεται η χρήση τριών (3) δεικτών Βασικού Σταδίου Υλοποίησης (ΒΣΥ), με τους οποίους «ταυτίζονται» θεματικά οι δύο ΒΣΥ (Κ206α και Κ206c) με τους δύο κοινούς δείκτες εκρών και μάλιστα οι δείκτες CO35 και CO36 συνδέονται με το 79,75% του προϋπολογισμού του ΑΠ. Ως εκ τούτου, είναι εμφανές ότι πρόκειται περί λάθους στην επιλογή των συγκεκριμένων δεικτών ΒΣΥ κατά τον σχεδιασμό του ΕΠ και θα πρέπει να απαλειφθούν από το Πλαίσιο Επίδοσης του ΑΠ2β. Παράλληλα, στην προτεινόμενη αναθεώρηση καταργείται η Επενδυτική Προτεραιότητα 9c (Κοινωνική Οικονομία), με την οποία συνδέεται ο δείκτης ΒΣΥ Κ206d.

Έχοντας ως δεδομένα τα παραπάνω και σύμφωνα με την εξέλιξη υλοποίησης του Άξονα Προτεραιότητας 2β, αλλά και με βάση τη πρόταση αναθεώρησης του ΕΠ, η πρόταση τροποποίησης του Πλαισίου Επίδοσης του συγκεκριμένου Άξονα Προτεραιότητας, αναφέρεται στα εξής:

- α) Καταργούνται οι δείκτες ΒΣΥ Κ206α, Κ206β και Κ206ς.
- β) Αυξάνεται ο στόχος του κοινού δείκτη εκρών CO36 με ορόσημο το έτος 2023, από 110.000€ σε 200.000€, λόγω αλλαγής του Μέσου Μοναδιαίου Κόστους αντίστοιχων δράσεων από ήδη υλοποιούμενες ή / και ολοκληρωθείσες πράξεις.

Δεν προτείνεται άλλη τροποποίηση στο Πλαίσιο Επίδοσης του ΑΠ2β, ως προς τους δείκτες εκρών και ΒΣΥ.

5.6.3.2.5. Δείκτες εκρών και ΒΣΥ Άξονα Προτεραιότητας 3

Ο ΑΠ3 είναι ο πρώτος σε μέγεθος προϋπολογισμού Άξονας Προτεραιότητας του ΕΠ που συγχρηματοδοτείται από το ΕΤΠΑ, δεσμεύοντας το 47,26% του προϋπολογισμού του ΕΤΠΑ στο Πρόγραμμα.

Το αποθεματικό επίδοσης που αντιστοιχεί στον συγκεκριμένο ΑΠ, ανέρχεται σε 6,35 εκατ. € Κοινοτική Συνδρομή, ή σε 7,9 εκατ. € Δημόσια Δαπάνη, δηλαδή, ο συγκεκριμένος ΑΠ καθορίζει το 48,1% του αποθεματικού επίδοσης ΕΤΠΑ του ΕΠ.

Στο Πλαίσιο Επίδοσης του συγκεκριμένου Άξονα Προτεραιότητας, εκτός από τον οικονομικό δείκτη F100, συμμετέχουν τέσσερις (4) κοινοί δείκτες εκρών (CO09, CO18, CO19 και CO31), οι οποίοι συνδέονται με το 50,55 % του προϋπολογισμού του Άξονα Προτεραιότητας.

Το πρόβλημα που διαπιστώνεται στους δείκτες εκρών που συμμετέχουν στο Πλαίσιο Επίδοσης του συγκεκριμένου Άξονα Προτεραιότητας, πέραν εκείνου της μη επίτευξης του οικονομικού δείκτη F100, σχετίζεται αφ' ενός με την επίτευξη ή/και την επιτευξιμότητα της τιμής στόχο σε έναν (1) από τους τέσσερις (4) κοινούς δείκτες εκρών, ήτοι στον CO31, αφ' ετέρου με την «ακαταλληλότητα» του κοινού δείκτη CO09 για μέτρηση της επίτευξης του στόχου του το έτος 2018, προκειμένου να προσδιορισθεί η επίδοση του Προγράμματος, κατά το έτος 2018. Όσον αφορά στον δείκτη CO31, ενώ βάσει των ενταγμένων πράξεων η αντίστοιχη τιμή στόχος υπερκαλύπτεται, τόσο για το ορόσημο του έτους 2018, όσο και για το ορόσημο του έτους 2023, φαίνεται ανέφικτο να επιτευχθεί με ολοκληρωθείσες πράξεις η αντίστοιχη τιμή στόχος με ορόσημο το έτος 2018. Αυτό οφείλεται, αφ' ενός στην καθυστερημένη έναρξη λειτουργίας του χρηματοδοτικού μέσου / δικαιούχου της δράσης «εξοικονομώ κατ' οίκον» για την περίοδο 2014-2020, αφ' ετέρου και κυρίως της μη επιλεξιμότητας ομοειδών δράσεων του ίδιου δικαιούχου, οι οποίες ενώ εγκρίθηκαν την περίοδο 2007-2013 δεν χρηματοδοτήθηκαν τα έτη 2014-2015. Αυτή η παράμετρος είχε υπολογισθεί κατά τον σχεδιασμό του ΕΠ, όπως αναφέρεται

στο πρόσθετο έγγραφο του Πλαισίου Επίδοσης του ΕΠ. Ο συγκεκριμένος δείκτης συνδέεται με την Επενδυτική Προτεραιότητα 4c και μάλιστα με την Κατηγορία Παρέμβασης 014. Αυτή η Κατηγορία (πεδίο) Παρέμβασης έχει ενδεικτικό προϋπολογισμό 6,25 εκατ. €, ο οποίος αντιπροσωπεύει σχεδόν το 5,0% του προϋπολογισμού του ΑΠ3.

Για την άμβλυνση του κινδύνου μη επίτευξης της τιμής στόχο του συγκεκριμένου δείκτη (CO31) του ΑΠ3, που συμμετέχει στο Πλαίσιο Επίδοσης και η επίτευξή του εξαρτάται από μη προβλεπόμενες παραμέτρους κατά τη στοχοθέτησή του, απαιτείται η αντικατάσταση της τιμής στόχο με ορόσημο το έτος 2018, από δείκτη ΒΣΥ για τις αντίστοιχες δράσεις. Έτσι, προτείνεται ο δείκτης ΒΣΥ «Αριθμός αποφάσεων υπαγωγής σε Πρόγραμμα ενεργειακής αναβάθμισης Κατοικιών», με κωδικό Κ206c και τιμή στόχο 100 το έτος 2018, χωρίς τιμή στόχο το έτος 2023. Για το έτος 2023 παίρνει νέα τιμή στόχο ο δείκτης CO31, η οποία είναι 635, έναντι 310 της αρχικής.

Η αύξηση της τιμής στόχο με ορόσημο το 2023, οφείλεται στην αύξηση του προϋπολογισμού της Κατηγορίας (πεδίου) Παρέμβασης 014, κατά την πρόταση αναθεώρησης του ΕΠ, από 6,25 εκατ. € σε 7,50 εκατ. €, καθώς επίσης και στην μείωση του μέσου κόστους ενίσχυσης της συγκεκριμένης παρέμβασης, από 20.000 € σε 11.800.000 € περίπου, βάσει συγκεκριμένης μεθοδολογίας υπολογισμού. Συνεπώς, η τιμή στόχος του δείκτη CO31 για το 2023 διαμορφώνεται σε 635 νοικοκυριά.

Όσον αφορά στον δείκτη CO09, με δεδομένο ότι η τιμή στόχος, σύμφωνα με τον ορισμό του από την ΕΕ, είναι εκτίμηση του δικαιούχου ένα έτος μετά την ολοκλήρωση της πράξης που συνδέεται μ' αυτόν τον δείκτη, δεν εκπληρώνει τα κριτήρια επιλογής των δεικτών του Πλαισίου Επίδοσης, για το έτος 2018, σύμφωνα με το σημείο 3 του Παραρτήματος ΙΙ του Κ (ΕΕ) 1303/2013.

Ως εκ τούτου, προστίθεται νέος δείκτης ΒΣΥ «Υπογεγραμμένες συμβάσεις κύριων υποέργων που συνδέονται με τον δείκτη CO09, με σταθμισμένο Μ.Ο. πληρωμών 35% μέχρι το τέλος του 2018» (Κ206d), με τιμή στόχο 6 συμβάσεις για το έτος 2018.

Ωστόσο, λόγω της μείωσης του ενδεικτικού προϋπολογισμού της Επ.Πρ. 6c, η οποία συνδέεται με τον δείκτη CO09, κατά 2,0 εκατ. €, μειώνεται κατ' ακολουθία και η τιμή στόχος του εν λόγω δείκτη με ορόσημο το 2023, από 50.000 σε 42.000 επισκέπτες.

Τέλος, αναφέρεται ότι αυξάνεται η τιμή στόχος του δείκτη CO18 με ορόσημο το 2023, λόγω διαφοροποίησης (μείωσης) του πραγματικού Μέσου Μοναδιαίου Κόστους των αντίστοιχων παρεμβάσεων που συμβάλλουν στον συγκεκριμένο δείκτη, όπως προέκυψε από την εξέταση της αποδοτικότητας του ΕΠ στο πλαίσιο της αξιολόγησης. Ως εκ τούτου, η τιμή στόχος του δείκτη για το 2023, διαμορφώνεται από 15.000 σε 45.000 φυσικά πρόσωπα.

5.6.3.2.6. Δείκτες εκροών Άξονα Προτεραιότητας 4

Ο ΑΠ4 είναι ο δεύτερος μεγαλύτερος σε προϋπολογισμό Άξονας Προτεραιότητας του ΕΠ, με μεγάλη διαφορά όμως από τον πρώτο, συγχρηματοδοτούμενος από το ΕΤΠΑ, δεσμεύοντας το 22,3% των πόρων του συγκεκριμένου Ταμείου. Ως εκ τούτου, το αποθεματικό επίδοσης που αναλογεί στον ΑΠ ανέρχεται σε 2.998.769 € Κοινοτική Συνδρομή (το 22,72% του συνολικού αποθεματικού επίδοσης ΕΤΠΑ) και αναλογεί σε 3,75 εκατ. € Δημόσια Δαπάνη.

Στο Πλαίσιο Επίδοσης του ΑΠ συμμετέχουν δύο (2) κοινοί δείκτες εκροών (CO13 & CO14), πέραν του οικονομικού δείκτη F100. Οι δύο (2) κοινοί δείκτες εκροών, συνδέονται με το 53,13% του προϋπολογισμού του Άξονα Προτεραιότητας.

Με δεδομένο ότι, έχουν ενταχθεί από το έτος 2016 μία (1) πράξη «μεταφερόμενη» και τρεις (3) phased, από την περίοδο 2007-2013, η επίτευξη των στόχων και των δύο (2) δεικτών εκροών του Πλαισίου Επίδοσης είναι υψηλού βαθμού. Η επιτευξιμότητά τους, κυρίως ως προς τους στόχους με ορόσημο το 2018, εξαρτάται από την δυνατότητα ολοκλήρωσης τριών (3) πράξεων phased μέχρι το τέλος του τρέχοντος έτους. Αυτή η επιφύλαξη αμβλύνεται με την τροποποίηση της παραγράφου 3 του άρθρου 5 του Κ (ΕΕ) 215/2014, από τον Κ (ΕΕ) 276/2018, υπό την προϋπόθεση ότι θα έχουν ολοκληρώσει φυσικό αντικείμενο διακριτά τμήματα των συγκεκριμένων πράξεων.

ΙΙΙ. ΟΙ ΠΡΟΓΡΑΜΜΑΤΙΣΜΕΝΕΣ ΑΞΙΟΛΟΓΗΣΕΙΣ ΕΠΙΠΤΩΣΕΩΝ ΚΑΙ ΟΙ ΕΙΔΙΚΟΙ ΣΤΟΧΟΙ ΤΟΥ ΕΠ ΠΟΥ ΣΥΝΔΕΟΝΤΑΙ ΜΕ ΑΥΤΕΣ

Στον Κ(ΕΕ) 1303/2013 και όσον αφορά στις αξιολογήσεις επιπτώσεων γίνονται οι εξής αναφορές:

- α) Στο άρθρο 54, παρ. 1, αναφέρεται ότι, «Ο αντίκτυπος των προγραμμάτων αξιολογείται σύμφωνα με την αποστολή κάθε ΕΔΕΤ σε σχέση με τους ειδικούς στόχους της στρατηγικής της Ένωσης για έξυπνη, διατηρήσιμη και χωρίς αποκλεισμούς ανάπτυξης και, ανάλογα με το μέγεθος του προγράμματος σε σχέση με το ΑΕγχΠ και την ανεργία στην οικεία περιοχή προγράμματος, κατά περίπτωση».
- β) Στο άρθρο 56, παρ. 3, αναφέρεται ότι, «Κατά την περίοδο προγραμματισμού, η διαχειριστική αρχή διασφαλίζει ότι πραγματοποιούνται αξιολογήσεις, συμπεριλαμβανομένων των αξιολογήσεων για την εκτίμηση της αποτελεσματικότητας της απόδοσης και των επιπτώσεων για κάθε πρόγραμμα βάσει του σχεδίου αξιολόγησης και ότι κάθε αξιολόγηση υπόκειται σε κατάλληλη παρακολούθηση σύμφωνα με τους ειδικούς κανόνες για κάθε Ταμείο. Τουλάχιστον μια φορά κατά τη διάρκεια προγραμματισμού μια αξιολόγηση εκτιμά τον τρόπο με τον οποίο η υποστήριξη από τα ΕΔΕΤ έχει συμβάλει στην επίτευξη των στόχων για κάθε πρόγραμμα».

Στη βάση των παραπάνω και σύμφωνα με την παρ. 1 του άρθρου 56 του Κ (ΕΕ) 1303/2013, κατόπιν σχετικών οδηγιών της ΕΥΣΣΑ και της ΕΥΣΕΚΤ (έγγραφο εργασίας 1), η ΕΥΔ ΕΠ Περιφέρειας Βορείου Αιγαίου κατήρτισε το Σχέδιο Αξιολόγησης του ΕΠ, το οποίο εγκρίθηκε από την Επιτροπή Παρακολούθησης του ΕΠ κατά τη 2η συνεδρίασή της, το Οκτώβριο 2016. Το Σχέδιο Αξιολόγησης για το ΕΠ «Βόρειο Αιγαίο», σύμφωνα με τον πίνακα ΣΤ.1 του παραρτήματος ΣΤ της παρούσας έκθεσης, περιλαμβάνει πέντε (5) Αξιολογήσεις Επιπτώσεων (με αύξοντες αριθμούς 13-17) και άλλες πέντε (5) Αξιολογήσεις, οι οποίες χαρακτηρίζονται, είτε Αξιολογήσεις Αποδοτικότητας/Αποτελεσματικότητας, είτε Αξιολογήσεις Εφαρμογής (με αύξοντες αριθμούς 5, 10, 11, 12 και 20), αλλά εμπεριέχουν αξιολογικά ερωτήματα επιπτώσεων. Αυτές οι πέντε (5) τελευταίες αξιολογήσεις μπορούν να χαρακτηρισθούν ως Ανακεφαλαιωτικές Αξιολογήσεις, όπως αναφέρονται στο έγγραφο εργασίας 1 της ΕΑΣ. Συγκεκριμένα, η Ανακεφαλαιωτική Αξιολόγηση λαμβάνει χώρα κατά τη διάρκεια μιας ώριμης παρέμβασης ή/και μετά την υλοποίηση μιας παρέμβασης, προκειμένου να καθορισθεί κατά πόσο παράχθηκαν τα επιθυμητά αποτελέσματα, και δίνει τη δυνατότητα να ληφθούν αποφάσεις σχετικά με τη συνέχιση, την επανάληψη, τη μεγέθυνση ή τον τερματισμό μιας παρέμβασης.

Η ανακεφαλαιωτική αξιολόγηση χρησιμοποιείται για να μετρήσει τις επιπτώσεις μιας παρέμβασης, προκειμένου να πληροφορήσει τα ενδιαφερόμενα μέρη για το κατά πόσο η παρέμβαση δημιούργησε (είχε σαν αποτέλεσμα) τις επιθυμητές αλλαγές και να εξετάσει πώς

έγιναν αυτές οι αλλαγές, ή αν είναι αποτέλεσμα της παρέμβασης ή άλλων συγκυριακών παραγόντων.

1. ΒΑΣΙΚΕΣ ΚΑΤΕΥΘΥΝΣΕΙΣ ΘΕΩΡΗΤΙΚΗΣ ΚΑΙ ΠΡΑΚΤΙΚΗΣ ΠΡΟΣΕΓΓΙΣΗΣ ΤΗΣ ΑΞΙΟΛΟΓΗΣΗΣ ΕΠΙΠΤΩΣΕΩΝ

Με δεδομένο ότι, η παρούσα έκθεση έχει ως αντικείμενο την προετοιμασία για τις αξιολογήσεις επιπτώσεων, είναι σκόπιμο να αναφερθούν, πολύ συνοπτικά, ορισμένα στοιχεία / κατευθύνσεις διαφόρων εγγράφων της Ευρωπαϊκής Επιτροπής και της ΕΑΣ³¹ (τα κείμενα των οποίων, όπως είναι φυσικό παρουσιάζουν επικαλύψεις), περί των αξιολογήσεων επιπτώσεων, βασιζόμενα τόσο στη θεωρία περί της αξιολόγησης επιπτώσεων, όσο και στις σχετικές αναφορές του Κ (ΕΕ) 1303/2013. Συγκεκριμένα, αναφέρονται τα παρακάτω:

1.1. Η ΕΝΝΟΙΑ ΤΗΣ ΕΠΙΠΤΩΣΗΣ / ΣΤΟΧΟΣ – ΑΝΤΙΚΕΙΜΕΝΟ ΤΗΣ ΑΞΙΟΛΟΓΗΣΗΣ ΕΠΙΠΤΩΣΕΩΝ

Η αναμενόμενη επίτευξη των επί μέρους (ειδικών) στόχων κάθε Επιχειρησιακού Προγράμματος (Ε.Π.), θα πρέπει να μετράται με τους δείκτες αποτελέσματος, ενώ ο βαθμός επίδρασης του Ε.Π. στην επίτευξη αυτή προσδιορίζεται με τις αξιολογήσεις επιπτώσεων. Συγκεκριμένα, ο προγραμματισμός των αξιολογήσεων επιπτώσεων πρέπει να βασισθεί σε περιορισμένο αριθμό στόχων των Ε.Π., οι οποίοι προσδιορίζουν σαφώς την προσδοκώμενη αλλαγή. Η λογική αυτή θα συμβάλει στον περιορισμό των αξιολογήσεων επιπτώσεων και θα εξασφαλίσει ότι, οι εν λόγω αξιολογήσεις διενεργούνται σύμφωνα με την διαθέσιμη χρηματοδότηση.

Η συμβολή του Προγράμματος στην επίτευξη των αποτελεσμάτων, όπως μετρώνται από τους δείκτες αποτελέσματος προσδιορίζοντας, σ' ένα βαθμό, τα επιτεύγματα κάθε Ειδικού Στόχου, αξιολογείται από τις αξιολογήσεις επιπτώσεων που θα πρέπει να καλύπτουν κάθε Άξονα Προτεραιότητας του Ε.Π. Αυτός ο αντίκτυπος του Προγράμματος, αξιολογείται σύμφωνα με την αποστολή κάθε ΕΔΕΤ, σε σχέση με το ΑΕγχΠ και την ανεργία στην οικεία περιοχή του Προγράμματος, κατά περίπτωση [άρθρο 54, παράγρ. 1 του Κ (ΕΕ) 1303/2013].

Ο βαθμός εμπάθυνσης των αξιολογήσεων επιπτώσεων προσδιορίζεται από το Σχέδιο Αξιολόγησης, που συντάσσεται για κάθε Ε.Π., με βάση τη φύση και τις ιδιαιτερότητες του αποτελέσματος, τη διαθέσιμη πληροφορία / γνώση στο αντίστοιχο πεδίο / τομέα των παρεμβάσεων και τέλος στη σπουδαιότητα των ευρημάτων / συμπερασμάτων των αξιολογήσεων επιπτώσεων συγκεκριμένων παρεμβάσεων, ως προς την άσκηση / διαμόρφωση πολιτικής.

Συνεπώς, με βάση τον Κ (ΕΕ) 1303/2013, δεν απαιτείται η αξιολόγηση κάθε παρέμβασης, καθώς επίσης δεν είναι απαραίτητη η χρήση κοινής προσέγγισης σε όλες τις αξιολογήσεις. Ωστόσο, συνολικά κάθε Ειδικός Στόχος θα πρέπει να καλύπτεται από τις αξιολογήσεις επιπτώσεων, χωρίς να είναι δεδομένη η ίδια έκταση για κάθε αξιολόγηση.

³¹ Έγγραφο Εργασίας 1, Αρ. Πρ. 128776 / ΕΑΣ 971 / 11-12-2015.

Οι προγραμματιζόμενες αξιολογήσεις πρέπει επίσης να παρέχουν πληροφόρηση για τις επιπτώσεις του Προγράμματος, σε σχέση με τους στόχους της στρατηγικής της Ένωσης για έξυπνη, διατηρήσιμη και χωρίς αποκλεισμούς ανάπτυξη.³²

Πέραν αυτών, στο έγγραφο καθοδήγησης της Ευρωπαϊκής Επιτροπής για την αξιολόγηση για το Ταμείο Συνοχής και το ΕΤΠΑ, αναφέρονται τα παρακάτω, ως προς την αξιολόγηση των επιπτώσεων.

Η επίπτωση είναι η αλλαγή που μπορεί να αποδοθεί σε μία παρέμβαση. «Επίδραση μιας παρέμβασης» ή «συμβολή μιας παρέμβασης» είναι εναλλακτικές εκφράσεις γι' αυτή την έννοια. Ο διαχωρισμός των επιπτώσεων της παρέμβασης από την συνεισφορά άλλων παραγόντων και η κατανόηση της λειτουργίας ενός Προγράμματος, αποτελούν αντικείμενο της αξιολόγησης των επιπτώσεων.

Με δεδομένο ότι, οι μεταβολές στους δείκτες αποτελέσματος οφείλονται στις δράσεις που συγχρηματοδοτήθηκαν από τη δημόσια παρέμβαση, από τα Ταμεία, καθώς και από άλλους παράγοντες, η διαφορά μεταξύ της κατάστασης πριν και μετά τη δημόσια παρέμβαση δεν ισούται με το αποτέλεσμα της δημόσιας παρέμβασης. Ως εκ τούτου, ο διαχωρισμός της συμβολής της δημόσιας παρέμβασης και των Ταμείων, από την συνεισφορά άλλων παραγόντων στις μεταβολές στους δείκτες αποτελεσμάτων και η κατανόηση της λειτουργίας ενός συγχρηματοδοτούμενου Προγράμματος, αποτελούν αντικείμενο της αξιολόγησης επιπτώσεων.

Με την αξιολόγηση επιπτώσεων θα πρέπει να δοθούν απαντήσεις σε δύο διακριτά ερωτήματα:

- α) Εάν η δημόσια παρέμβαση είχε κάποιο αποτέλεσμα και αν ναι, πόσο θετικό ή αρνητικό ήταν αυτό. Το ερώτημα είναι: Λειτουργεί; Υπάρχει αιτιώδης σχέση (causal link);
- β) Γιατί μια παρέμβαση παράγει επιδιωκόμενα (εκούσια) και μη επιδιωκόμενα (ακούσια) αποτελέσματα; Στόχος είναι να απαντηθεί το ερώτημα «γιατί και πως λειτουργεί»; (η συγκεκριμένη παρέμβαση)

Αξίζει να σημειωθεί, ότι και τα δύο ερωτήματα δεν είναι απολύτως απομονωμένα μεταξύ τους. Η απάντηση σε κάθε αξιολογικό ερώτημα του τύπου «Λειτουργεί»; πρέπει να λάβει βασικά στοιχεία μιας θεωρίας της αλλαγής (πώς και γιατί;), προκειμένου να καθορισθεί ποιες αλλαγές πρέπει να εξετασθούν και να αποδοθούν σε μια αιτία. Ομοίως, κάθε αξιολογικό ερώτημα του τύπου «γιατί λειτουργεί;» θα υποθέσει (ίσως σιωπηρά) μια αντίθετη κατάσταση (χωρίς την συγκεκριμένη παρέμβαση).

Αυτά τα δύο διαφορετικά ερωτήματα, τα οποία αν και έχουν ορισμένα κοινά χαρακτηριστικά, απαιτούν αντίστοιχα διαφορετικές απαντήσεις, οι οποίες είναι αντικείμενο και αποτέλεσμα δύο διαφορετικών τύπων / μεθοδολογιών αξιολόγησης. Ο ένας τύπος / μεθοδολογία αξιολόγησης

³² Όλα τα παραπάνω, αναφέρονται στο έγγραφο καθοδήγησης της Ευρωπαϊκής Επιτροπής για τα Σχέδια Αξιολόγησης.

επιπτώσεων που απαντά στο ερώτημα «Λειτουργεί / Υπάρχει αιτιώδης σχέση (causal link)» βασίζεται στη θεωρία (theory - based). Ο δεύτερος τύπος / μεθοδολογία αξιολόγησης επιπτώσεων που απαντά στο ερώτημα «γιατί και πώς λειτουργεί» βασίζεται στη χρήση αντιπαραδειγμάτων (counterfactual).

1.2. ΣΥΝΟΠΤΙΚΗ ΑΝΑΦΟΡΑ ΣΤΑ ΕΙΔΗ / ΜΕΘΟΔΟΛΟΓΙΕΣ ΑΞΙΟΛΟΓΗΣΗΣ ΤΩΝ ΕΠΙΠΤΩΣΕΩΝ

Αμέσως πιο κάτω, σύμφωνα με τα αναφερόμενα στο έγγραφο καθοδήγησης της Επιτροπής για την παρακολούθηση και την αξιολόγηση για το Ταμείο Συνοχής και το ΕΤΠΑ, παρουσιάζονται οι βασικές μεθοδολογίες / είδη αξιολόγησης των επιπτώσεων.³³

1.2.1. Αξιολόγηση επιπτώσεων βασιζόμενη στη θεωρία (theory - based)

Η σημασία των αξιολογήσεων επιπτώσεων που βασίζονται στη θεωρία (theory-based) οφείλεται στο γεγονός ότι ένας μεγάλος όγκος άλλων πληροφοριών, εκτός από την ποσοτικοποιημένη αιτιώδη επίδραση (effect), είναι χρήσιμες για τους υπεύθυνους χάραξης πολιτικής για να αποφασίσουν ποια πολιτική πρόκειται να εφαρμόζουν και να είναι υπεύθυνοι απέναντι στους πολίτες. Τα ερωτήματα «γιατί ένα σύνολο παρεμβάσεων παράγει επιπτώσεις (effects)», «πώς, για ποιον και υπό ποιες συνθήκες», «εκούσια και ακούσια», είναι σχετικά, σημαντικά και εξίσου δύσκολα να απαντηθούν, αν όχι περισσότερο, από το ερώτημα "έκανε τη διαφορά;". Αυτή η προσέγγιση δεν παράγει κατά βάση μια ποσοτικοποιημένη εκτίμηση των επιπτώσεων (impact), αλλά παράγει ένα αφήγημα. Οι theory based αξιολογήσεις μπορούν να παρέχουν ένα πολύτιμο και σπάνιο προϊόν, που είναι η κατανόηση στο «γιατί λειτουργούν τα πράγματα;» ή όχι και υπό ποιες συνθήκες. Η βασική εστίαση δεν είναι μια αντίθεση («πώς θα ήταν τα πράγματα χωρίς...;») αλλά περισσότερο μια θεωρία της αλλαγής («τα πράγματα λειτούργησαν όπως αναμενόταν προκειμένου να παράγουν την επιθυμητή αλλαγή;»). Η κεντρική ιδέα της θεωρίας της αλλαγής δικαιολογεί την ονομασία αυτής της προσέγγισης με βάση την θεωρία.

Οι τυπικές μέθοδοι περιλαμβάνουν ανασκοπήσεις βιβλιογραφίας, ανάλυση διοικητικών δεδομένων, μελέτες περιπτώσεων, συνεντεύξεις και ερωτηματολόγια με σκοπό την αναδημιουργία και επαλήθευση της λογικής παρέμβασης. Συχνά αναφερόμενες προσεγγίσεις είναι η «ρεαλιστική αξιολόγηση», η γενική μεθοδολογία εξάλειψης, η ανάλυση συμβολής και η συμμετοχική αξιολόγηση. Μια καλή αξιολόγηση αυτού του είδους θα πρέπει να είναι πάντοτε ανοικτή στην επισήμανση ανεπιθύμητων αποτελεσμάτων. Τα αποτελέσματα (effects) αυτά και η κατανόηση των μηχανισμών τους μπορεί να είναι εξίσου σημαντική με την επιδιωκόμενη λογική παρέμβασης.

³³ Αντίστοιχες αναφορές γίνονται τόσο στο «έγγραφο καθοδήγησης της Ευρωπαϊκής Επιτροπής για τα Σχέδια Αξιολόγησης», όσο και στο «έγγραφο εργασίας 1 της ΕΑΣ για την Αξιολόγηση και τα Σχέδια Αξιολόγησης στην προγραμματική περίοδο 2014-2020».

1.2.2. Αξιολόγηση επιπτώσεων με τη χρήση αντιπαραδειγμάτων (counterfactual)

Η αξιολόγηση επιπτώσεων με χρήση αντιπαραδειγμάτων (counterfactual) είναι ένα σύνολο τεχνικών δανεισμένων από τη στατιστική και την ιατρική επιστήμη. Οι τεχνικές αυτές έχουν τη δυνατότητα να παράσχουν μια αξιόπιστη απάντηση στο ερώτημα «Λειτουργεί;». Το κεντρικό ζήτημα των αξιολογήσεων με χρήση αντιπαραδείγματος είναι μάλλον στενό - πόση διαφορά κάνει η θεραπεία - και παράγει απαντήσεις που είναι τυπικά αριθμοί, ή πιο συχνά διαφορές, στις οποίες είναι εύλογο να δοθεί αιτιώδης ερμηνεία, με βάση εμπειρικά στοιχεία και ορισμένες παραδοχές. Η διαφορά που παρατηρείται στο αποτέλεσμα μετά την υλοποίηση της παρέμβασης, προκαλείται από την ίδια την παρέμβαση, ή από κάτι άλλο; Οι αξιολογήσεις αυτού του τύπου βασίζονται σε σχέσεις αιτίου και αιτιατού και απαιτούν αξιόπιστα και αυστηρά καθορισμένα αντιπαραδείγματα για τον έλεγχο άλλων παραγόντων, πλην της παρέμβασης αυτής, που πιθανώς συμβάλλουν στην παρατηρούμενη αλλαγή.

Τυπικές μέθοδοι είναι η διαφορά-σε-διαφορά (difference-in-difference), ο σχεδιασμός ασυνέχειας, η αντιστοίχιση της σκοπιμότητας, οι οργανικές μεταβλητές και οι τυχαίες ελεγχόμενες δοκιμές. Η ύπαρξη βασικών δεδομένων και πληροφοριών σχετικά με την κατάσταση των στηριζόμενων δικαιούχων και αυτών που δεν στηρίζονται σε συγκεκριμένο χρονικό σημείο μετά την δημόσια παρέμβαση, αποτελεί βασική προϋπόθεση για την εφαρμογή μεθόδων αντιπαραδείγματος. Οι απλοϊκές συγκρίσεις «πριν / μετά», που χρησιμοποιούνται συχνά στην πράξη, υποθέτουν ότι η επίδραση άλλων παραγόντων είναι αμελητέα. Με βάση αυτή την παραδοχή γίνεται σαφές και αποδεκτό ως «κανόνας προσέγγισης» σε μερικές περιπτώσεις, παραδείγματος χάριν στην περίπτωση της σύνδεσης των νοικοκυριών με την επεξεργασία λυμάτων.

Σημειωτέον δε, ότι οι μέθοδοι με αντιπαραδείγματα μπορούν τυπικά να εφαρμοστούν μόνο σε μερικές παρεμβάσεις (π.χ. κατάρτιση, στήριξη επιχειρήσεων), δηλαδή σχετικά ομοιογενείς παρεμβάσεις με μεγάλο αριθμό δικαιούχων. Αν μία δημόσια αρχή επιθυμεί να εκτιμήσει τις επιπτώσεις (effects) παρεμβάσεων για τις οποίες οι μέθοδοι με αντιπαραδείγματα είναι ακατάλληλες (για παράδειγμα, για μεγάλες υποδομές), μπορούν να χρησιμοποιηθούν άλλες μέθοδοι. Για παράδειγμα, για ένα οδικό έργο, η κατάλληλη μέθοδος θα μπορούσε να είναι μια εκ των υστέρων ανάλυση κόστους-οφέλους (ex post cost – benefit analysis) ή ένα μοντέλο τομειακών μεταφορών.

1.2.3. Επιλογή μεθοδολογίας / συνδυασμός μεθοδολογιών

Στην ιδανική περίπτωση, οι μέθοδοι αξιολογήσεων επιπτώσεων με αντιπαραδείγματα και οι theory based προσεγγίσεις πρέπει να αλληλοσυμπληρώνονται. Οι φορείς χάραξης πολιτικής θα πρέπει να χρησιμοποιούν τα αποτελέσματα και των δύο συνόλων μεθόδων όπως κρίνουν κατάλληλα. Ακόμα και αν υποτεθεί ότι οι μέθοδοι με αντιπαραδείγματα απέδειξαν ότι μια συγκεκριμένη παρέμβαση λειτούργησε και το αποτέλεσμά της μπορεί να ποσοτικοποιηθεί, αυτό

εξακολουθεί να αποτελεί μια διαπίστωση/εύρημα για αυτήν την παρέμβαση υπό συγκεκριμένες συνθήκες. Οι τεχνικές ποιοτικής αξιολόγησης προσδιορίζουν για ποιες παρεμβάσεις και σε ποιο βαθμό μπορούν υιοθετηθούν οι συγκεκριμένες διαπιστώσεις /ευρήματα.

Τέλος, συνοψίζεται ότι, η επιλογή και ο συνδυασμός των διαθέσιμων μεθόδων πρέπει να αποφασίζονται κατά περίπτωση, ενώ επίσης διευκρινίζεται ότι δεν υπάρχει «καλύτερη» μέθοδος για όλες τις περιπτώσεις.

Οι αξιολογήσεις των επιπτώσεων και των δύο τύπων θα εξετάσουν κατ' αρχάς αν και πώς η υπό εξέταση δημόσια παρέμβαση «έκανε τη διαφορά» για τους ωφελούμενους/δικαιούχους. Ωστόσο, μια καλή αξιολόγηση, πρέπει να συσχετίσει τα ευρήματά της (π.χ., οι επιπτώσεις στους ωφελούμενους/δικαιούχους) με την παρακολούθηση της πολιτικής που εξετάζει το σύνολο των πιθανών ωφελούμενων/δικαιούχων. Ο λόγος για αυτό είναι ότι, η πραγματοποίηση της παρέμβασης αφορά στην κάλυψη μιας διαπιστωμένης ανάγκης μιας περιοχής, ενός τομέα ή μιας ομάδας ανθρώπων. Έτσι, μετά από κατάλληλο χρονικό διάστημα, οι αρχές θα πρέπει να ρωτήσουν εάν η διαπιστωμένη ανάγκη/πρόβλημα έχει καλυφθεί/λυθεί. Ήταν η επίδραση (effect) της παρέμβασης αρκετά μεγάλη ώστε να έχει σημασία; Με άλλο λόγια, ήταν η παρέμβαση χρήσιμη;

2. ΣΥΝΟΠΤΙΚΗ ΠΑΡΟΥΣΙΑΣΗ ΑΞΙΟΛΟΓΗΣΕΩΝ ΕΠΙΠΤΩΣΕΩΝ Η/ΚΑΙ ΑΞΙΟΛΟΓΙΚΩΝ ΕΡΩΤΗΜΑΤΩΝ ΕΠΙΠΤΩΣΕΩΝ ΣΕ ΑΛΛΑ ΕΙΔΗ ΑΞΙΟΛΟΓΗΣΕΩΝ ΣΤΟ ΣΧΕΔΙΟ ΑΞΙΟΛΟΓΗΣΗΣ ΤΟΥ ΕΠ «ΒΟΡΕΙΟ ΑΙΓΑΙΟ»

Όπως έχει ήδη αναφερθεί στην αρχή αυτής της ενότητας της παρούσας Έκθεσης, το Σχέδιο Αξιολόγησης του ΕΠ «Βόρειο Αιγαίο», από τις είκοσι (20) αξιολογήσεις που περιλαμβάνονται σ' αυτό (συμπεριλαμβανομένης και της ex - ante αξιολόγησης του ΕΠ), πέντε (5) είναι θεματικές αξιολογήσεις επιπτώσεων (όπως χαρακτηρίζονται στον συνημμένο σχετικό πίνακα του Σχεδίου Αξιολόγησης), ενώ άλλες πέντε (5) αξιολογήσεις, χαρακτηριζόμενες στο σχετικό πίνακα, ως αξιολογήσεις αποδοτικότητας / αποτελεσματικότητας ή εφαρμογής, περιλαμβάνουν αξιολογικά ερωτήματα επιπτώσεων. Αυτές οι τελευταίες πέντε (5) αξιολογήσεις μπορούν να χαρακτηρισθούν ως Ανακεφαλαιωτικές Αξιολογήσεις.

Όλα τα αναλυτικά στοιχεία κάθε αξιολόγησης περιλαμβάνονται στα αντίστοιχα Δελτία Ταυτότητας Αξιολογήσεων, ενώ πρόσθετα στοιχεία για κάθε αξιολόγηση, όπως ο χαρακτηρισμός του είδους της αξιολόγησης, ο Άξονας Προτεραιότητας στον οποίο αναφέρεται η Αξιολόγηση καθώς και ο εκτιμώμενος προϋπολογισμός διενέργειας της αξιολόγησης περιέχονται στον

συνοπτικό σχετικό πίνακα με τον οποίο «κλείνει» το, εγκεκριμένο από την Επιτροπή Παρακολούθησης του ΕΠ, Σχέδιο Αξιολόγησης.³⁴

Όλα αυτά τα στοιχεία, παρουσιάζονται στον Πίνακα ΣΤ.1α του παραρτήματος ΣΤ της παρούσας Έκθεσης, ενώ στον Πίνακα ΣΤ.1β του παραρτήματος, παρουσιάζονται τα στοιχεία των αντίστοιχων αξιολογήσεων του Σχεδίου Αξιολόγησης του ΕΠ, αφ' ενός όπως διαφοροποιήθηκαν στον Άξονα Προτεραιότητας 2α με την πρώτη (1η) Αναθεώρηση του ΕΠ (κατά βάση οι Ειδικοί Στόχοι του Άξονα Προτεραιότητας), αφ' ετέρου, οι νέοι ή διαφοροποιημένοι Ειδικοί Στόχοι, σύμφωνα με την πρόταση αναθεώρησης του Συμβούλου Αξιολόγησης του ΕΠ, στο παρόν έργο της Αξιολόγησης.

Με βάση τους εν λόγω πίνακες, αλλά κυρίως με βάση τα στοιχεία του πίνακα ΣΤ.2α του παραρτήματος ΣΤ της παρούσας Έκθεσης, ως προς τις αξιολογήσεις επιπτώσεων, είτε για εκείνες που αποκλειστικά στο σύνολό τους πραγματοποιούνται επιπτώσεις, είτε για εκείνες που ένα μέρος τους περιλαμβάνει αξιολογικά ερωτήματα επιπτώσεων και ως εκ τούτου αποτελούν την ύλη της παρούσας έκθεσης,³⁵ διαπιστώνονται τα εξής:

α) Αμιγείς / αυτοτελείς θεματικές αξιολογήσεις επιπτώσεων προβλέπονται για όλους τους Άξονες Προτεραιότητας του ΕΠ που συγχρηματοδοτούνται από το ΕΤΠΑ, ήτοι, για τους Άξονες Προτεραιότητας 1,2β,3 & 4. Γι' αυτούς τους Άξονες Προτεραιότητας προβλέπεται από μία θεματική αξιολόγηση επιπτώσεων για κάθε Άξονα Προτεραιότητας, με βάση τα παρακάτω κριτήρια επιλογής των αξιολογούμενων δράσεων ως προς τις επιπτώσεις τους, όπως αναφέρεται στο σχετικό μέρος του Σχεδίου Αξιολόγησης του ΕΠ.

- Το αντικείμενο των δράσεων, σε σχέση με την πρόβλεψη ή όχι αντίστοιχων ομοειδών δράσεων που συγχρηματοδοτούνται στο πλαίσιο Τομεακών Επιχειρησιακών Προγραμμάτων και θα υλοποιηθούν εν δυνάμει στην Περιφέρεια. Στην περίπτωση που σημαντικός όγκος ομοειδών δράσεων χρηματοδοτούνται από τα Τομεακά Επιχειρησιακά Προγράμματα, τότε είναι σκόπιμη η αξιολόγηση των επιπτώσεων αυτών των παρεμβάσεων στο πλαίσιο των αντίστοιχων Τομεακών ΕΠ, με δεδομένη την πολύ μικρή βαρύτητα που έχουν οι αντίστοιχες δράσεις τόσο στον προϋπολογισμό του ΠΕΠ, όσο και στην ένταση της παρέμβασης στην Περιφέρεια.
- Το αντικείμενο των δράσεων, είτε σε σχέση με την αναπτυξιακή τους σημασία, είτε σε σχέση με την μοναδικότητά τους στο ΠΕΠ, ως προς το ΕΣΠΑ 2014-2020 (π.χ. μεταφορικές υποδομές, πολιτισμός κλπ). Σ' αυτές τις περιπτώσεις επιλέγονται αυτές οι δράσεις για την αξιολόγηση επιπτώσεων.

³⁴ Επειδή ορισμένα στοιχεία των αξιολογήσεων διαφοροποιούνται μεταξύ εκείνων που αναφέρονται στα Δελτία Ταυτότητας Αξιολογήσεων και εκείνων που περιλαμβάνονται σ' αυτόν τον Πίνακα του Σχεδίου Αξιολόγησης στη παρούσα Έκθεση, λαμβάνονται υπ' όψη εκείνα του συνοπτικού πίνακα.

³⁵ Στην «Αξιολόγηση Στρατηγικής Επικοινωνίας ΕΠ Βόρειο Αιγαίο 2014 – 2020», με Α/Α 19 στο Σχέδιο Αξιολόγησης και όσον αφορά στα «δεδομένα» του Δελτίου Ταυτότητας Αξιολόγησης, αναφέρονται «Δείκτες Επιπτώσεων». Με δεδομένο, όμως, ότι αυτή η Αξιολόγηση αναφέρεται στους Άξονες Προτεραιότητας της Τεχνικής Βοήθειας, οι οποίοι δεν περιλαμβάνουν δείκτες αποτελέσματος, δεν περιλαμβάνονται στην ύλη της παρούσας Έκθεσης.

- β) Για δράσεις του Άξονα Προτεραιότητας 2α δεν προβλέπεται αμιγής / αυτοτελής αξιολόγηση επιπτώσεων, αλλά κάποιες δράσεις του σε σχέση με τους αντίστοιχους Ειδικούς Στόχους αξιολογούνται, είτε στο πλαίσιο της αξιολόγησης επιπτώσεων των Ολοκληρωμένων Χωρικών Επενδύσεων (ΟΧΕ) τόσο ΒΑΑ, όσο και εκτός ΒΑΑ, (Α/Α 17 του Σχεδίου Αξιολόγησης του ΕΠ), είτε στο πλαίσιο τεσσάρων (4) Ανακεφαλαιωτικών Αξιολογήσεων (Α/Α 5,10,11 και 12 του Σχεδίου Αξιολόγησης του ΕΠ). Αυτές οι αξιολογήσεις θα εκπονηθούν, είτε με πρωτοβουλία της ΕΥΔ ΕΠ Περιφέρειας Βορείου Αιγαίου, είτε της ΕΥΣΕΚΤ. Επίσης, για δράσεις του ΑΠ 2α θα εκπονηθεί αξιολόγηση επιπτώσεων στο πλαίσιο της οριζόντιας ανακεφαλαιωτικής αξιολόγησης όλου του ΕΠ, με Α/Α 20 του Σχεδίου Αξιολόγησης.
- γ) Όσον αφορά στους Άξονες Προτεραιότητας του ΕΠ που συγχρηματοδοτούνται από το ΕΤΠΑ, στο πλαίσιο της αξιολόγησης επιπτώσεων για δράσεις ΟΧΕ καλύπτονται οι ΑΠ1,3 και 4, ενώ στο πλαίσιο της οριζόντιας ανακεφαλαιωτικής αξιολόγησης όλου του ΕΠ καλύπτονται όλοι οι Άξονες Προτεραιότητας του ΕΠ που συγχρηματοδοτούνται από το ΕΤΠΑ, ήτοι οι ΑΠ 1,2β,3 και 4.
- δ) Με αυτά τα δεδομένα του Σχεδίου Αξιολόγησης του ΕΠ, φαίνεται ότι υπερκαλύπτονται οι απαιτήσεις του Κ (ΕΕ) 1303/2013 και των Οδηγιών της Ευρωπαϊκής Επιτροπής, ως προς τις αξιολογήσεις επιπτώσεων για κάθε Άξονα Προτεραιότητας, με μόνη επιφύλαξη την αμιγή αξιολόγηση επιπτώσεων προς το τέλος της προγραμματικής περιόδου για δράσεις του ΑΠ2α. Αυτό δε, με δεδομένο ότι τέτοιου είδους δράσεις (του ΑΠ2α) στη Περιφέρεια Βορείου Αιγαίου υλοποιούνται σχεδόν αποκλειστικά στο πλαίσιο του ΕΠ «Βόρειο Αιγαίο», όπως και σε όλα τα ΠΕΠ, για τις αντίστοιχες Περιφέρειες.
- ε) Από τα στοιχεία των πινάκων ΣΤ.2α, ΣΤ.2β1 και ΣΤ.2β2 του παραρτήματος ΣΤ της παρούσας έκθεσης, ως προς την κάλυψη των Ειδικών Στόχων του ΕΠ και έχοντας υπ' όψη τα προαναφερόμενα κριτήρια επιλογής των αξιολογήσεων επιπτώσεων για το ΕΠ «Βόρειο Αιγαίο», διαπιστώνεται ότι:
- Από αμιγείς θεματικές αξιολογήσεις επιπτώσεων (συμπεριλαμβανομένης και της αξιολόγησης επιπτώσεων για δράσεις ΟΧΕ)³⁶ καλύπτονται εικοσιτέσσερις (24) από τους τριάντα (30) Ειδικούς Στόχους του ΕΠ.
 - Από τις λοιπές αξιολογήσεις (αποτελεσματικότητας / αποδοτικότητας ή/και ανακεφαλαιωτικές), οι οποίες περιλαμβάνουν και αξιολογικά ερωτήματα επιπτώσεων, καλύπτονται και οι τριάντα (30) Ειδικό Στόχοι του ΕΠ. Για το γεγονός αυτό θα πρέπει να ληφθεί υπ' όψη, αφ' ενός η αναφορά του Κ (ΕΕ) 1303/2013, άρθρο 54, παρ. 1 «... και ανάλογα με το μέγεθος του Προγράμματος σε σχέση με το Α Εγχ. Πρ. και την ανεργία στην οικεία περιοχή προγράμματος, κατά περίπτωση», αφ' ετέρου και κυρίως, η αναφορά του εγγράφου καθοδήγησης της Ευρωπαϊκής Επιτροπής για τα Σχέδια

³⁶ Για τη συγκεκριμένη αξιολόγηση επιπτώσεων στους πίνακες ΣΤ.2α, ΣΤ.2β1 και ΣΤ.1β2 του παραρτήματος ΣΤ της παρούσας Έκθεσης, αναφέρονται οι Ειδικό Στόχοι που καλύπτονται σύμφωνα με τις αντίστοιχες εγκεκριμένες στρατηγικές και όχι εκείνοι που αναφέρονται στο Σχέδιο Αξιολόγησης.

Αξιολόγησης, ότι «...κάθε Ειδικός Στόχος θα πρέπει να καλύπτεται από τις αξιολογήσεις επιπτώσεων, χωρίς να είναι δεδομένη η έκταση κάθε αξιολόγησης».

- Ο προϋπολογισμός σε συγχρηματοδοτούμενη δημόσια δαπάνη που αντιστοιχεί στους Ειδικούς Στόχους, οι οποίοι καλύπτονται από αμιγείς αξιολογήσεις επιπτώσεων για τον Άξονα Προτεραιότητας 2α³⁷, ο οποίος συγχρηματοδοτείται από το ΕΚΤ, ανέρχεται σε 5,9 εκατ. € (το 14,6% του προϋπολογισμού του ΑΠ).

Οι υπόλοιπες τέσσερις (4) θεματικές αξιολογήσεις (αποτελεσματικότητας / αποδοτικότητας ή/και ανακεφαλαιωτικές), για αντίστοιχες δράσεις του ΑΠ2α, καλύπτουν με αξιολογικά ερωτήματα επιπτώσεων Ειδικούς Στόχους, στους οποίους αντιστοιχεί προϋπολογισμός 13,28 εκατ. € (32,8% του προϋπολογισμού του ΑΠ).

Τέλος, ως προς τον ΑΠ2α, από την οριζόντια ανακεφαλαιωτική αξιολόγηση του ΕΠ (με Α/Α 20 στο Σχέδιο Αξιολόγησης), καλύπτεται το σύνολο των Ειδικών Στόχων του ΑΠ2α.

- Αντίστοιχα, ο προϋπολογισμός σε συγχρηματοδοτούμενη δημόσια δαπάνη που αντιστοιχεί στους Ειδικούς Στόχους, οι οποίοι καλύπτονται από αμιγείς θεματικές αξιολογήσεις επιπτώσεων (συμπεριλαμβανομένης και εκείνης για δράσεις ΟΧΕ) στο σύνολο των Αξόνων Προτεραιότητας του ΕΠ που συγχρηματοδοτούνται από το ΕΤΠΑ, ήτοι ΑΠ1, 2β, 3 και 4, καλύπτει το σύνολο του προϋπολογισμού των τεσσάρων Αξόνων Προτεραιότητας.

Επιπρόσθετα, από την οριζόντια ανακεφαλαιωτική αξιολόγηση του ΕΠ καλύπτονται όλοι οι Ειδικοί Στόχοι των τεσσάρων Αξόνων Προτεραιότητας, ήτοι το σύνολο του προϋπολογισμού τους.

Φαίνεται, δηλαδή, υπερκάλυψη των Ειδικών Στόχων των Αξόνων Προτεραιότητας που συγχρηματοδοτούνται από το ΕΤΠΑ, με θεματικές ή/και οριζόντιες αξιολογήσεις επιπτώσεων.

στ) Ως προς τον χρονοπρογραμματισμό διενέργειας των αξιολογήσεων, για μεν τις αμιγείς θεματικές αξιολογήσεις επιπτώσεων, τέσσερις (4) απ' αυτές θα ολοκληρωθούν τον Φεβρουάριο του έτους 2022 και μια τον Μάιο του έτους 2022.

Από τις υπόλοιπες πέντε (5) αξιολογήσεις αποτελεσματικότητας / αποδοτικότητας, εφαρμογής ή/και ανακεφαλαιωτικές, μία (1) προγραμματίζεται να ολοκληρωθεί τον Ιούλιο 2018, δύο (2) τον Δεκέμβριο 2019, μία (1) τον Δεκέμβριο 2021 (όλες για δράσεις ΕΚΤ στον ΑΠ2α) και η οριζόντια ανακεφαλαιωτική για το σύνολο του ΕΠ, προγραμματίζεται να ολοκληρωθεί τον Μάρτιο 2022.

ζ) Ως προς τη μεθοδολογία διενέργειας των αξιολογήσεων, για τις μεν αμιγείς θεματικές αξιολογήσεις επιπτώσεων, αναφέρεται ότι τέσσερις από τις πέντε θα διενεργηθούν με theory based μεθοδολογία, ενώ για την πέμπτη, η οποία αφορά στην αξιολόγηση

³⁷ Μόνο εκείνη που αφορά στις δράσεις ΟΧΕ.

επιπτώσεων δράσεων ΟΧΕ, αναφέρεται όχι σαφώς, αλλά τεκμαίρεται ότι θα διενεργηθεί με counterfactual μέθοδο.

Για τις υπόλοιπες πέντε (5), οι οποίες δεν είναι αμιγείς αξιολογήσεις επιπτώσεων, αλλά περιλαμβάνουν αξιολογικά ερωτήματα επιπτώσεων, κατά κανόνα προβλέπεται συνδυασμός και των δύο μεθόδων αξιολόγησης (theory-based και counterfactual), εκτός από μία (με Α/Α 12) για την οποία αναφέρεται μόνο η theory – based μεθοδολογία.

η) Τέλος, ως προς τον υπεύθυνο φορέα για τη διενέργεια των δέκα (10) αξιολογήσεων, για μεν τις πέντε (5) αμιγείς θεματικές αξιολογήσεις επιπτώσεων, σε όλες υπεύθυνος φορέας είναι η ΕΥΔ ΕΠ Περιφέρειας Βορείου Αιγαίου, από δε τις υπόλοιπες πέντε (5), για δύο (2) είναι η ΕΥΣΕΚΤ και για τις άλλες τρεις (3) η ΕΥΔ ΕΠ Περιφέρειας Βορείου Αιγαίου.

Κατόπιν των παραπάνω γενικών / συνοπτικών χαρακτηριστικών των αξιολογήσεων επιπτώσεων, είτε αμιγείς αξιολογήσεις επιπτώσεων, είτε άλλου είδους, αλλά με αξιολογικά ερωτήματα επιπτώσεων, αμέσως πιο κάτω γίνεται πολύ συνοπτική παρουσίαση των περιεχομένων κάθε αξιολόγησης, η οποία αποτελεί την ύλη της παρούσας έκθεσης.

2.1. ΑΜΙΓΕΙΣ ΘΕΜΑΤΙΚΕΣ ΑΞΙΟΛΟΓΗΣΕΙΣ ΕΠΙΠΤΩΣΕΩΝ³⁸

2.1.1. Αξιολόγηση επιπτώσεων δράσεων στον τομέα του περιβάλλοντος στο ΕΠ «Βόρειο Αιγαίο» (α/α 13)

Η συγκεκριμένη αξιολόγηση, αφορά στην εκτίμηση των επιπτώσεων από την υλοποίηση των δράσεων προστασίας, ανάδειξης και αξιοποίησης του περιβάλλοντος που περιλαμβάνονται στον ΑΠ3. Η αναφερόμενη μεθοδολογία αξιολόγησης είναι “theory based”. Οι δράσεις που συνδέονται με τη συγκεκριμένη αξιολόγηση επιπτώσεων αναφέρονται σε στήριξη της ενεργειακής απόδοσης, στήριξη των επενδύσεων για προσαρμογή στην κλιματική αλλαγή, επενδύσεις στον τομέα των αποβλήτων, επενδύσεις στον τομέα των υδάτων, προστασία και αποκατάσταση της βιοποικιλότητας, διατήρηση, προστασία, προώθηση και ανάπτυξη της φυσικής και πολιτιστικής κληρονομιάς και ανάληψη δράσης για τη βελτίωση του αστικού περιβάλλοντος, για την ανάπλαση των πόλεων.

Οι αντίστοιχοι Ειδικοί Στόχοι του Άξονα Προτεραιότητας είναι οι εξής:

- 4γ1. «Μείωση της ετήσιας κατανάλωσης πρωτογενούς ενέργειας του κτιριακού αποθέματος στην Περιφέρεια
- 5α1. «Βελτίωση / διεύρυνση του βαθμού προστασίας του πληθυσμού των νησιών της Περιφέρειας και της παρουσίας του από φυσικές καταστροφές»

³⁸ Παρά του ότι η αξιολόγηση επιπτώσεων των Ολοκληρωμένων Χωρικών Επενδύσεων (ΟΧΕ), αφ’ ενός περιλαμβάνει και ερωτήματα πέραν των επιπτώσεων, αφ’ ετέρου δεν είναι θεματική υπό την έννοια κάποιου τομέα, περιλαμβάνεται σ’ αυτήν την κατηγορία, λόγω του ότι στο Σχέδιο Αξιολόγησης χαρακτηρίζεται ως αξιολόγηση επιπτώσεων.

- 5β1. «Βελτίωση/διεύρυνση του βαθμού προστασίας του πληθυσμού των νησιών της Περιφέρειας από σεισμικές καταστροφές.»
- 6α1. «Συμβολή στην ολοκληρωμένη διαχείριση αστικών και ειδικών αποβλήτων (απορριμμάτων)»
- 6β1. «Προστασία των οικολογικά ευαίσθητων ή/και τουριστικών περιοχών από λύματα»
- 6β2. «Βελτίωση της διαχείρισης πόσιμου ύδατος»
- 6γ1. «Βελτίωση της ελκυστικότητας των φυσικών και πολιτιστικών πόρων της Περιφέρειας»
- 6δ1. «Διεύρυνση των παρεμβάσεων προστασίας και ανάδειξης των οικοτόπων της Περιφέρειας»
- 6ε1. «Αύξηση της λειτουργικότητας των αστικών κέντρων και βελτίωση του αστικού περιβάλλοντος»

Τα βασικά ερωτήματα στα οποία καλείται να απαντήσει η συγκεκριμένη αξιολόγηση είναι τα ακόλουθα:

- Μειώθηκε η ετήσια κατανάλωση ενέργειας στη Περιφέρεια;
- Πως βελτιώθηκε ο βαθμός προστασίας των κατοίκων από φυσικές καταστροφές;
- Αυξήθηκε ο όγκος απορριμμάτων που οδηγείται σε ανακύκλωση;
- Επηρεάστηκε θετικά η ποιότητα ζωής από δράσεις προστασίας περιβάλλοντος;
- Βελτιώθηκε η ποιότητα ζωής των κατοίκων και αναβαθμίστηκε το περιβάλλον στα αστικά κέντρα;
- Βελτιώθηκε η ποιότητα των υδάτων από τις παρεμβάσεις του ΕΠ και προστατεύθηκε ο υδροφόρος ορίζοντας και οι παράκτιες τουριστικές περιοχές από διαχείριση λυμάτων;
- Προστατεύθηκαν μνημεία πολιτιστικής κληρονομιάς και αυξήθηκε ο αριθμός επισκεπτών;
- Σε ποιο βαθμό η βελτίωση του περιβάλλοντος γενικά οφείλεται σε παρεμβάσεις του ΕΠ

Η εν λόγω αξιολόγηση προγραμματίζεται να προκηρυχθεί τον Ιούνιο 2021, προκειμένου να έχει ολοκληρωθεί τον Φεβρουάριο 2022, ώστε να τροφοδοτήσει εγκαίρως τόσο την Ετήσια Έκθεση Υλοποίησης 2021, που θα υποβληθεί το 2022, όσο και τον σχεδιασμό του Προγράμματος για την επόμενη προγραμματική περίοδο.

2.1.2. Αξιολόγηση επιπτώσεων δράσεων στον τομέα της επιχειρηματικότητας στο ΕΠ «Βόρειο Αιγαίο» 2014-2020 (α/α 14)

Στο πλαίσιο της συγκεκριμένης αξιολόγησης, εκτιμώνται οι επιπτώσεις από τις δράσεις που προβλέπονται στον Άξονα 1 του ΕΠ στο πλαίσιο των Θεματικών Στόχων 1, 2 και 3 και εκτιμάται η συμβολή της «Εξυπνης Εξειδίκευσης» στην Περιφέρεια για την ανάπτυξη καινοτομικής επιχειρηματικότητας, ή/και την εφαρμογή προϊόντων έρευνας/ τεχνολογίας στον επιχειρηματικό ιστό της Περιφέρειας. Ως μεθοδολογία αξιολόγησης αναφέρεται η “theory based”.

Οι δράσεις του ΑΠ1, οι οποίες καλούνται να συμβάλλουν στα αναμενόμενα αποτελέσματα του Άξονα Προτεραιότητας αναφέρονται:

- α) στην προαγωγή επιχειρηματικών επενδύσεων με την αξιοποίηση της έρευνας /τεχνολογίας και καινοτομίας,
- β) στην ανάπτυξη προϊόντων και υπηρεσιών ΤΠΕ, κυρίως στην εφαρμογή ηλεκτρονικού εμπορίου και στην αύξηση της ζήτησης από τις επιχειρήσεις για ΤΠΕ,
- γ) στην προώθηση της επιχειρηματικότητας με την εκμετάλλευση νέων/ καινοτομικών ιδεών και
- δ) στη στήριξη των ΜΜΕ να αναπτυχθούν στις αγορές (κυρίως στις ξένες).

Με την υλοποίηση των προαναφερόμενων δράσεων, θα αποτιμηθεί η συμβολή τους στην επίτευξη των παρακάτω ειδικών στόχων:

- 1α1. «Αναβάθμιση και διεύρυνση του ισχνού ερευνητικού ιστού της Περιφέρειας, για ερευνητική δραστηριότητα, που κατά κύριο λόγο θα εξυπηρετεί τις αναπτυξιακές ανάγκες της Περιφέρειας, σύμφωνα με τη Περιφερειακή Στρατηγική RIS3»
- 1β1. «Αύξηση των επιχειρηματικών δαπανών για τεχνολογική και μη τεχνολογική καινοτομία»
- 2β1. «Διεύρυνση της ανάπτυξης και χρήσης ΤΠΕ, συμπεριλαμβανομένου και του ηλεκτρονικού εμπορίου από τις επιχειρήσεις»
- 2γ1. «Αύξηση των παρεχόμενων υπηρεσιών ΤΠΕ από τους δημόσιους φορείς της Περιφέρειας»
- 3α1. «Διεύρυνση της επιχειρηματικής βάσης της Περιφέρειας και της αύξησης της παραγωγικότητας των ΜΜΕ της Περιφέρειας»
- 3γ1. «Αναβάθμιση του επιπέδου επιχειρηματικής οργάνωσης και λειτουργίας των ΜΜΕ, κατά προτεραιότητα στη τουριστική δραστηριότητα στην Περιφέρεια»
- 3δ1. «Αξιοποίηση της έρευνας / τεχνολογίας και της καινοτομίας από τις επιχειρήσεις της Περιφέρειας, ιδιαίτερα για την αύξηση των εξαγωγών».

Η συγκεκριμένη αξιολόγηση επιπτώσεων καλείται να δώσει απαντήσεις στα εξής αξιολογικά ερωτήματα:

- Συνέβαλε η υλοποίηση των δράσεων στην αύξηση της εξωστρέφειας και ανταγωνιστικότητας των επιχειρήσεων;
- Συνέβαλλε η χρηματοδότηση των δράσεων στη δημιουργία απασχόλησης;
- Προσεγγίστηκαν ικανοποιητικά οι στόχοι της Περιφερειακής RIS3;
- Συνέβαλλε η διαδικασία επιχειρηματικής ανακάλυψης στο πλαίσιο της RIS3 στην στοχευμένη επιλογή δράσεων;
- Βελτιώθηκε η συνεργασία επιχειρηματικού κόσμου και ερευνητικών ιδρυμάτων στη κατεύθυνση δημιουργίας νέων προϊόντων ή βελτίωσης υπαρχόντων;
- Αυξήθηκε ο βαθμός χρήσης ΤΠΕ στη Περιφέρεια από επιχειρήσεις και ευρύτερο κοινό;

- Πως κρίνεται η συμβολή της Περιφερειακής RIS3 στη βελτίωση των ποιοτικών χαρακτηριστικών της επιχειρηματικότητας στη Περιφέρεια, σε σχέση με τις δράσεις που χρηματοδοτήθηκαν εκτός αυτού του σχεδιασμού;

Σύμφωνα με το εγκεκριμένο Σχέδιο Αξιολόγησης του ΕΠ, η εν λόγω αξιολόγηση προγραμματίζεται να προκηρυχθεί τον Ιούνιο του έτους 2021 και να έχει ολοκληρωθεί μέχρι τον Φεβρουάριο του 2022, προκειμένου να τροφοδοτήσει, τόσο την Ετήσια Έκθεση Υλοποίησης του 2021 (υποβάλλεται τον Ιούνιο του 2022), όσο και τον σχεδιασμό του Προγράμματος για την επόμενη προγραμματική περίοδο.

2.1.3. Αξιολόγηση επιπτώσεων δράσεων στον τομέα των κοινωνικών υποδομών στο ΕΠ «Βόρειο Αιγαίο» 2014-2020 (α/α 15)

Αντικείμενο της εν λόγω αξιολόγησης είναι η εκτίμηση των επιπτώσεων των παρεμβάσεων αναβάθμισης ή/και επέκτασης των κοινωνικών υποδομών, ήτοι υποδομών υγείας, πρόνοιας (επενδυτική προτεραιότητα 9α) και υποδομών εκπαίδευσης (επενδυτική προτεραιότητα 10α). Ως μεθοδολογία αξιολόγησης αναφέρεται η "theory based".

Οι Ειδικοί Στόχοι επί των οποίων εστιάζει η συγκεκριμένη αξιολόγηση επιπτώσεων είναι οι εξής:

- 9α1: «Επέκταση και βελτίωση των υποδομών υγείας και πρόνοιας και εξασφάλιση συνθηκών πρόσβασης στους κατοίκους της Περιφέρειας».
- 10α1: «Αύξηση της ελκυστικότητας και της προσβασιμότητας του μαθητικού και φοιτητικού πληθυσμού στις σχολικές και πανεπιστημιακές μονάδες, αντίστοιχα».

Τα δε αξιολογικά ερωτήματα, τα οποία πρέπει να απαντηθούν με την συγκεκριμένη αξιολόγηση, είναι τα ακόλουθα:

- Ποίος ο βαθμός συμβολής των συγκεκριμένων αντίστοιχων δράσεων του Προγράμματος στη πρόσβαση, κατά κύριο λόγο των κοινωνικά ευπαθών ομάδων, σε υποδομές υγείας και πρόνοιας;
- Ποίος ο βαθμός συμβολής των συγκεκριμένων αντίστοιχων δράσεων του Προγράμματος στη πρόσβαση, για το σύνολο του πληθυσμού της Περιφέρειας, σε υποδομές εκπαίδευσης;
- Ποίος ο βαθμός μείωσης /άμβλυνσης των προβλημάτων φτώχειας στη Περιφέρεια Βορείου Αιγαίου από την υλοποίηση των πράξεων κοινωνικών υποδομών (παρεχόμενες κοινωνικές υπηρεσίες σε ισοδύναμο εισόδημα κλπ);
- Ποίος ο βαθμός βελτίωσης των κοινωνικοοικονομικών δεικτών της Περιφέρειας Βορείου Αιγαίου από την υλοποίηση των πράξεων κοινωνικών υποδομών (πχ μείωση της σχολικής διαρροής, αύξηση της πρόσβασης και ολοκλήρωσης των σπουδών σε μέση, ανώτερη και ανώτατη βαθμίδα εκπαίδευσης, αύξηση των ευκαιριών δημιουργίας εισοδήματος κλπ);

Σύμφωνα με το εγκεκριμένο Σχέδιο Αξιολόγησης, ο προσδιορισμός και η ανάλυση των επιπτώσεων των δράσεων και η συμβολή στους ειδικούς στόχους του ΕΠ, γίνεται, αφ' ενός μέσω των δεικτών εκροών και αποτελεσμάτων που συνδέονται με τις δράσεις αναβάθμισης ή/και επέκτασης των κοινωνικών υποδομών, υποδομές υγείας, πρόνοιας και υποδομές εκπαίδευσης, αφ' ετέρου μέσω δευτερογενών δεδομένων προερχόμενων από case studies ή/και έρευνες πεδίου του αξιολογητή.

Η εν λόγω αξιολόγηση προγραμματίζεται να προκηρυχθεί τον Ιούνιο 2021, προκειμένου να έχει ολοκληρωθεί τον Φεβρουάριο 2022, ώστε να τροφοδοτήσει εγκαίρως τόσο την Ετήσια Έκθεση Υλοποίησης 2021, που θα υποβληθεί το 2022, όσο και τον σχεδιασμό του Προγράμματος για την επόμενη προγραμματική περίοδο.

2.1.4. Αξιολόγηση επιπτώσεων δράσεων στον τομέα μεταφορικών υποδομών στο ΕΠ «Βόρειο Αιγαίο» 2014-2020 (α/α 16)

Η συγκεκριμένη αξιολόγηση αφορά στην αποτίμηση / εκτίμηση των επιπτώσεων στον κοινωνικοοικονομικό και επιχειρηματικό ιστό της Περιφέρειας, από τις υλοποιηθείσες ή/και υλοποιούμενες πράξεις μεταφορικών υποδομών (οδικών και λιμενικών) στο πλαίσιο του Άξονα Προτεραιότητας 4, ο οποίος περιλαμβάνει τις Επενδυτικές Προτεραιότητες 7a και 7b του Θεματικού Στόχου 7. Οι Ειδικοί Στόχοι, στη βάση των οποίων γίνεται η παραπάνω αποτίμηση / εκτίμηση είναι οι εξής:

- 7a1: «Συμβολή στην ολοκλήρωση έργων ΔΕΔ-Μ».
- 7β1: «Λειτουργική αναβάθμιση / επέκταση των διανοησιωτικών (ενδοπεριφερειακών και διαπεριφερειακών) λιμενικών θαλάσσιων συνδέσεων».
- 7β2: «Ασφαλής σύνδεση της ενδοχώρας κάθε νησιού με τις πύλες εισόδου – εξόδου και κατ' ακολουθία με τα εθνικά και διεθνή εμπορικά, παραγωγικά και αστικά κέντρα».

Στο πλαίσιο της παρούσας αξιολόγησης επιπτώσεων θα διερευνηθεί:

- Η εκτίμηση του βαθμού συμβολής των υλοποιηθεισών ή/και υλοποιούμενων πράξεων μεταφορικών υποδομών του Προγράμματος στα κοινωνικοοικονομικά και επιχειρηματικά / παραγωγικά χαρακτηριστικά της Περιφέρειας, υπό την έννοια της μεταβολής τους πριν και μετά την υλοποίηση των συγκεκριμένων πράξεων.
- Η εκτίμηση του βαθμού βελτίωσης της προσπελασιμότητας της Περιφέρειας μέσω της αντίστοιχης και ανάλογης βελτίωσης του μεταφορικού ισοδύναμου.
- Η εκτίμηση του βαθμού βελτίωσης συνθηκών οδικής ασφάλειας.
- Η εκτίμηση του βαθμού βελτίωσης της ελκυστικότητας των νησιών της Περιφέρειας με την υλοποίηση των συγκεκριμένων πράξεων μεταφορικών υποδομών.

Η αναφερόμενη μεθοδολογία για την εν λόγω αξιολόγηση είναι «theory based», ενώ αναφορικά με το χρονοδιάγραμμα διενέργειάς της, προγραμματίζεται η προκήρυξη της συγκεκριμένης αξιολόγησης τον Ιούνιο 2021, ούτως ώστε να έχει ολοκληρωθεί έως τον Φεβρουάριο του 2022, τροφοδοτώντας εγκαίρως, τόσο την Ετήσια Έκθεση Υλοποίησης 2021, που θα υποβληθεί το 2022, όσο και τον σχεδιασμό της επόμενης προγραμματικής περιόδου.

2.1.5. Αξιολόγηση Ολοκληρωμένων Χωρικών Επενδύσεων (ΟΧΕ) στο ΕΠ «Βόρειο Αιγαίο» 2014-2020 (α/α 17)

Η συγκεκριμένη αξιολόγηση χαρακτηρίζεται στο Σχέδιο Αξιολόγησης ως αξιολόγηση επιπτώσεων και αναφέρεται στην εκτίμηση των επιπτώσεων που προέρχονται από την υλοποίηση δράσεων στο πλαίσιο των Στρατηγικών ΟΧΕ και ΟΧΕ-BAA στην Περιφέρεια Βορείου Αιγαίου. Στόχος της αξιολόγησης είναι να εκτιμηθεί η συμβολή των Στρατηγικών ΒΑΑ και ΟΧΕ στους Ειδικούς Στόχους του ΕΠ. Επιπλέον, θα αξιολογηθούν ενδεικτικά οι διαδικασίες προετοιμασίας και σχεδιασμού, οι τρόποι και οι προϋποθέσεις επιλογής των περιοχών και υλοποίησης των παρεμβάσεων, καθώς και η προστιθέμενη αξία των παρεμβάσεων που υλοποιήθηκαν βάσει μίας στρατηγικής Ολοκληρωμένης Χωρικής Ανάπτυξης σε σχέση με μεμονωμένες αντίστοιχες παρεμβάσεις. Παράλληλα, θα αξιολογηθεί η συνάφεια των Στρατηγικών Χωρικής Ανάπτυξης με τους Στόχους του ΕΠ, καθώς και οι παράγοντες στους οποίους οφείλεται η επιτυχία ή αποτυχία της υλοποίησης. Στο Σχέδιο Αξιολόγησης αναφέρεται ότι, η παρούσα αξιολόγηση θα πραγματοποιηθεί μέσω ανάλυσης στοιχείων του Συστήματος Παρακολούθησης, καθώς επίσης και μέσω ερευνών πεδίου.

Όσον αφορά στους Ειδικούς Στόχους που θα προσεγγισθούν από την αξιολόγηση επιπτώσεων, σύμφωνα με το Σχέδιο Αξιολόγησης είναι οι εξής:

- 3d1 «Αξιοποίηση της έρευνας / τεχνολογίας και της καινοτομίας από τις επιχειρήσεις της Περιφέρειας, ιδιαίτερα για την αύξηση των εξαγωγών»
- 4c1 «Μείωση της ετήσιας κατανάλωσης πρωτογενούς ενέργειας των δημοσίων κτηρίων και των κατοικιών»
- 5a1 «Βελτίωση / διεύρυνση του βαθμού προστασίας του πληθυσμού των νησιών της Περιφέρειας και της περιουσίας του από φυσικές καταστροφές»
- 6c1 «Βελτίωση της ελκυστικότητας των φυσικών και πολιτιστικών πόρων της Περιφέρειας»
- 6d1 «Διεύρυνση των παρεμβάσεων προστασίας και ανάδειξης των οικοτόπων της Περιφέρειας»
- 6e1 «Αύξηση της λειτουργικότητας των αστικών κέντρων και βελτίωση του αστικού περιβάλλοντος».
- 7b2 «Ασφαλής σύνδεση της ενδοχώρας κάθε νησιού με τις πύλες εισόδου-εξόδου και κατ' ακολουθία με τα εθνικά και διεθνή εμπορικά, παραγωγικά και αστικά κέντρα»

Σύμφωνα δε με τις εγκεκριμένες Στρατηγικές ΟΧΕ ΒΑΑ και ΟΧΕ εκτός ΒΑΑ, οι Ειδικοί Στόχοι του ΕΠ που συνδέονται με αντίστοιχες Επενδυτικές Προτεραιότητες και Κατηγορίες Παρέμβασης πέραν των Ειδικών Στόχων που αναφέρονται στο Σχέδιο Αξιολόγησης (εκτός εκείνων του 6d1) είναι οι εξής:

- 2c1 «Αύξηση των παρεχόμενων υπηρεσιών ΤΠΕ από τους δημόσιους φορείς της Περιφέρειας»
- 3a1 «Διεύρυνση της επιχειρηματικής βάσης της Περιφέρειας και της αύξησης της παραγωγικότητας των ΜΜΕ της Περιφέρειας.»
- 9b1 «Αμβλυνση των προβλημάτων οικονομικής και κοινωνικής ανάπτυξης σε περιοχές/νησιά χαμηλής ανάπτυξης»
- 8iii1 «Μεγέθυνση της επιχειρηματικής βάσης και αύξηση της απασχόλησης»
- 9i1 «Αύξηση της πρόσβασης στην αγορά εργασίας και στην απασχόληση ατόμων που πλήττονται ή κινδυνεύουν από φτώχεια και κοινωνικό αποκλεισμό»
- 9ii1 «Βελτίωση της προσβασιμότητας των κοινωνικά ευπαθών ομάδων σε ποιοτικές και ολοκληρωμένες κοινωνικές υπηρεσίες»
- 9iv2 «Βελτίωση της προσβασιμότητας των κοινωνικά ευπαθών ομάδων σε ποιοτικές και ολοκληρωμένες κοινωνικές υπηρεσίες»
- 6a1 «Συμβολή στη ολοκληρωμένη διαχείριση αστικών και ειδικών απόβλητων (απορριμμάτων)»
- 6b1 «Προστασία των οικολογικά ευαίσθητων ή / και τουριστικών περιοχών, από λύματα»
- 6b2 «Βελτίωση ελκυστικότητας των φυσικών και πολιτιστικών πόρων της Περιφέρειας»
- 7a1 «Συμβολή στην ολοκλήρωση έργων ΔΕΔ-Μ»
- 7b1 «Λειτουργική αναβάθμιση / επέκταση των διανοησιωτικών (ενδοπεριφερειακών) και διαπεριφερειακών λιμενικών - θαλάσσιων συνδέσεων»

Με δεδομένο ότι, η συγκεκριμένη αξιολόγηση παρά του ότι χαρακτηρίζεται ως αξιολόγηση επιπτώσεων, κατά βάση είναι Ανακεφαλαιωτική, τα αξιολογικά ερωτήματα που αναφέρονται σε επιπτώσεις είναι τα εξής:

Ερωτήματα που αφορούν στην ολοκληρωμένη χωρική στρατηγική του ΕΠ:

- Σε ποιο βαθμό επετεύχθησαν οι στόχοι της χωρικής στρατηγικής όπως περιγράφονται στο ΕΠ;
- Ποια είναι η προστιθέμενη αξία της επιλογής χρήσης του εργαλείου ΟΧΕ, σε σχέση με την υλοποίηση ανάλογων δράσεων εκτός ΟΧΕ για κάθε στρατηγική ΟΧΕ;

Ερωτήματα που αφορούν στις στρατηγικές Ολοκληρωμένης Χωρικής Ανάπτυξης:

- Σε ποιο βαθμό επετεύχθησαν οι στόχοι του ΕΠ μέσω της υλοποίησης των στρατηγικών Χωρικής Ανάπτυξης;

- Πώς συνέβαλαν οι δείκτες των σχεδίων δράσης της ΒΑΑ και ΟΧΕ στους δείκτες εκροών και αποτελέσματος του ΕΠ;

Σύμφωνα δε, με το εγκεκριμένο Σχέδιο Αξιολόγησης του ΕΠ, η εν λόγω αξιολόγηση προγραμματίζεται να προκηρυχθεί τον Ιούνιο του 2021 και να έχει ολοκληρωθεί έως τον Μάιο 2022, προκειμένου να έχουν υλοποιηθεί σε έναν ικανοποιητικό βαθμό οι Στρατηγικές ΟΧΕ και ΒΑΑ στη Περιφέρεια. Υπεύθυνη δε, για την διενέργεια και την τήρηση της παρούσας αξιολόγησης, είναι η ΕΥΔ ΕΠ Περιφέρειας Βορείου Αιγαίου.

2.2. ΛΟΙΠΕΣ ΑΞΙΟΛΟΓΗΣΕΙΣ ΜΕ ΑΞΙΟΛΟΓΙΚΑ ΕΡΩΤΗΜΑΤΑ ΕΠΙΠΤΩΣΕΩΝ

2.2.1. Αξιολόγηση της λειτουργίας των δομών υποστήριξης των γυναικών θυμάτων βίας στα ΠΕΠ και στο ΕΠΜΔΤ (α/α 5)

Η συγκεκριμένη αξιολόγηση προβλέπεται να διενεργηθεί, από την ΕΥΣΕΚΤ, οριζόντια σε εθνικό επίπεδο και περιλαμβάνει την αξιολόγηση της λειτουργίας των δράσεων που υλοποιούνται στο πλαίσιο των ΠΕΠ και του ΕΠΜΔΤ κατά την τρέχουσα προγραμματική περίοδο, με στόχο την πρόληψη και την καταπολέμηση της βίας κατά των γυναικών σε εθνικό, περιφερειακό και τοπικό επίπεδο.

Σκοπός της εν λόγω αξιολόγησης είναι, η αξιολόγηση των πράξεων που σχεδιάστηκαν για την τρέχουσα προγραμματική περίοδο 2014-2020, ώστε να διερευνηθεί η συμβολή της παρέμβασης στον αντίστοιχο Ειδικό Στόχο των Θεματικών Στόχων 9 στα ΠΕΠ και 11i στο ΕΠΜΔΤ αντίστοιχα. Ο αντίστοιχος Ειδικός Στόχος στο ΕΠ «Βόρειο Αιγαίο» 2014-2020, είναι ο 9iii2 «Βελτίωση της παροχής κοινωνικών υπηρεσιών και υπηρεσιών εκπαιδευτικής υποστήριξης σε κοινωνικά ευπαθείς ομάδες (ΑΜΕΑ, μαθητές με αναπηρία ή/και με ειδικές εκπαιδευτικές ανάγκες, κακοποιημένες γυναίκες)». Σύμφωνα με το Σχέδιο Αξιολόγησης, η παρούσα αξιολόγηση αποτελεί ενδιάμεση αξιολόγηση, στους 18 μήνες λειτουργίας των δομών, με στόχο τη βελτίωση του παραγόμενου έργου.

Συγκεκριμένα, η μελέτη θα αξιολογήσει τις πράξεις που αφορούν:

- α) λειτουργίας κέντρων συμβουλευτικής υποστήριξης γυναικών θυμάτων βίας σε τοπικό επίπεδο (ΟΤΑ)
- β) λειτουργίας κέντρων συμβουλευτικής υποστήριξης γυναικών θυμάτων βίας σε Περιφερειακό επίπεδο (ΚΕΘΙ)
- γ) λειτουργίας των δομών και υπηρεσιών τοπικής αυτοδιοίκησης προς όφελος των γυναικών για την καταπολέμηση της βίας/λειτουργίας ξενώνων φιλοξενίας (ΟΤΑ)
- δ) αναβάθμισης ξενώνων για γυναίκες – θύματα βίας (ΕΚΚΑ)
- ε) «οριζόντιες παρεμβάσεις εθνικής εμβέλειας» με στόχο την πρόληψη και καταπολέμηση της έμφυλης βίας που θα υλοποιηθεί στο πλαίσιο του ΕΠΜΔΤ 2014-2020 και μεταξύ άλλων αφορά στη λειτουργία της τηλεφωνικής γραμμής υποστήριξης SOS καθώς και σε δράσεις

εποπτείας και παρακολούθησης του Δικτύου των Δομών στο πλαίσιο ενίσχυσης της πολιτικής ισότητας των φύλων

Στο Σχέδιο Αξιολόγησης προτείνεται, η συγκεκριμένη αξιολόγηση να βασισθεί στη δευτερογενή ανάλυση των στοιχείων παρακολούθησης των δικαιούχων, στην πρωτογενή ποσοτική έρευνα με χρήση ερωτηματολογίων ή/και στην ποιοτική ανάλυση με ομάδες εστίασης (focus groups) ή case studies. Όσον αφορά στον προγραμματισμό της συγκεκριμένης αξιολόγησης, σύμφωνα με το εγκεκριμένο Σχέδιο Αξιολόγησης, η σχετική προκήρυξή της, είχε προβλεφθεί να πραγματοποιηθεί τον Οκτώβριο του 2017, προκειμένου να έχει ολοκληρωθεί τον Ιούλιο του 2018.

Στο πλαίσιο της εν λόγω αξιολόγησης Αποδοτικότητας / Αποτελεσματικότητας εξετάζονται, μεταξύ άλλων, και αξιολογικά ερωτήματα επιπτώσεων, στα οποία επικεντρώνεται η παρούσα έκθεση. Τα εν λόγω αξιολογικά ερωτήματα, τα οποία ενδεικτικά αναφέρονται στο Σχέδιο Αξιολόγησης του ΕΠ «Βόρειο Αιγαίο» 2014-2020 είναι τα εξής:

- Σε ποιο βαθμό οι δομές υποστήριξης των γυναικών θυμάτων βίας παρείχαν βελτιωμένες / διευρυμένες υπηρεσίες προς τις γυναίκες ωφελούμενες των δράσεων;
- Σε ποιο βαθμό οι δομές για την καταπολέμηση της βίας συνέβαλαν στην προώθηση των ωφελούμενων στην απασχόληση;

2.2.2. Αξιολόγηση δράσεων Δομών αντιμετώπισης της φτώχειας στο ΕΠ «Βόρειο Αιγαίο» 2014-2020 (Επ.Πρ. 9iv) (α/α 10)

Σύμφωνα με τα αναφερόμενα στο Δελτίο Ταυτότητας Αξιολόγησης του Σχεδίου Αξιολόγησης του ΕΠ, τα περιεχόμενα των υπό αξιολόγηση πράξεων περιλαμβάνουν Δομές σίτισης και βασικών αγαθών όπου συλλειτουργούν δομές κοινωνικών παντοπωλείων με τις δομές παροχής συσσιτίων, κοινωνικά φαρμακεία, υπνωτήρια για άστεγους, καθώς και κέντρα ημέρας για άστεγους.

Η συγκεκριμένη αξιολόγηση, παρά το γεγονός ότι ο κύριος στόχος της έγκειται στην αξιολόγηση της εφαρμογής των δράσεων δομών αντιμετώπισης φτώχειας, ούτως ώστε να εξετασθεί η δυνατότητα ανασχεδιασμού και παράτασης της εφαρμογής τους, περιλαμβάνει και ορισμένα αξιολογικά ερωτήματα επιπτώσεων, τα οποία σχετίζονται με τη διερεύνηση της συμβολής των αντίστοιχων παρεμβάσεων στον Ειδικό Στόχο 9iv2 του ΕΠ «Βελτίωση της προσβασιμότητας των κοινωνικά ευπαθών ομάδων σε ποιοτικές και ολοκληρωμένες κοινωνικές υπηρεσίες».

Τα εν λόγω αξιολογικά ερωτήματα επιπτώσεων που διερευνώνται από τη συγκεκριμένη αξιολόγηση είναι τα ακόλουθα:

- Ποια ήταν η συνεισφορά των Δομών στην κοινωνική ενσωμάτωση των ευπαθών κοινωνικά ομάδων και ειδικότερα των αστέγων και των ατόμων ευρισκόμενων σε κατάσταση φτώχειας;

- Σε ποιο βαθμό συνεισέφεραν οι Κοινωνικές Δομές Άμεσης Αντιμετώπισης της Φτώχειας στην ανάπτυξη δικτύων κοινωνικής ασφάλειας μέσω της σύνδεσης, συνεργασίας, συνέργειας και συμπληρωματικότητας με δομές αντιμετώπισης της φτώχειας και με προγράμματα κοινωνικής προστασίας που υλοποιούνταν παράλληλα;

Τέλος, όσον αφορά στον χρονικό προγραμματισμό για την εκπόνηση της συγκεκριμένης αξιολόγησης επιπτώσεων σύμφωνα με το εγκεκριμένο Σχέδιο Αξιολόγησης προβλέπεται η προκήρυξη κατά το Α' τρίμηνο του 2019, ενώ η ολοκλήρωσή αναμένεται στο τέλος του έτους 2019. Υπεύθυνη για την διενέργεια της εν λόγω αξιολόγησης και την τήρηση του προαναφερθέντος χρονοδιαγράμματος, είναι η ΕΥΔ ΕΠ Περιφέρειας Βορείου Αιγαίου.

2.2.3. Αξιολόγηση των επιπτώσεων της δράσης «Λειτουργία Περιφερειακών Μηχανισμών Υποστήριξης της ανάπτυξης και προώθησης των Κοινωνικών Συνεταιριστικών Επιχειρήσεων (Κοιν.Σ.Επ) και ευρύτερα των πρωτοβουλιών της Κοινωνικής Οικονομίας στο ΕΠ «Βόρειο Αιγαίο» 2014-2020 (Επ.Πρ. 9ν) (α/α 11)

Η συγκεκριμένη αξιολόγηση, παρά το γεγονός ότι αναφέρεται στους σχετικούς πίνακες του Σχεδίου Αξιολόγησης, ως αξιολόγηση εφαρμογής, τόσο στον τίτλο της, όσο και στο περιεχόμενο του Δελτίου Ταυτότητάς της, γίνεται σαφής αναφορά σε αξιολόγηση επιπτώσεων. Ειδικότερα, η εν λόγω αξιολόγηση, όπως αναλύεται στο Δελτίο Ταυτότητας Αξιολόγησης, επικεντρώνεται στην αποτίμηση των επιπτώσεων από την εφαρμογή των πράξεων που αναφέρονται στον τίτλο της αξιολόγησης. Συγκεκριμένα, ως προς την ανάπτυξη της Κοινωνικής Οικονομίας και Επιχειρηματικότητας, τη δημιουργία νέων βιώσιμων κοινωνικών επιχειρήσεων και άλλων φορέων Κοινωνικής Οικονομίας και την ενίσχυση των υφισταμένων, τη δημιουργία απασχόλησης για ευπαθείς ομάδες του πληθυσμού και τέλος ως προς την τοπική ανάπτυξη, εν γένει.

Ως εκ τούτου, σε σχέση με το ΕΠ «Βόρειο Αιγαίο», η συγκεκριμένη αξιολόγηση, πέραν των ποιοτικών στοιχείων της, θα πρέπει να προσεγγίσει την συμβολή των δράσεων κοινωνικής οικονομίας στον Ειδικό Στόχο 9ν1 «προώθηση της ίδρυσης και της λειτουργίας κοινωνικών επιχειρήσεων» του ΑΠ2α. Σύμφωνα δε με την πρόσφατη αναθεώρηση του ΕΠ (12ος / 2017), οι ενδεικτικές δράσεις που περιλαμβάνονται στον ΑΠ2α, στο πλαίσιο της Επενδυτικής Προτεραιότητας 9ν, είναι οι εξής:

- Ευαισθητοποίηση, ενημέρωση και κατάρτιση σε θέματα κοινωνικής οικονομίας.
- Ενίσχυση της απασχόλησης κοινωνικά ευπαθών ομάδων σε κοινωνικές επιχειρήσεις.
- Δράσεις δικτύωσης επιχειρήσεων κοινωνικής οικονομίας.
- Ανάπτυξη θερμοκοιτίδας Κοινωνικών Επιχειρήσεων.
- Δράσεις κοινωνικής καινοτομίας.
- Κέντρα Στήριξης Κοινωνικής & Αλληλέγγυας Οικονομίας.

Συνεπώς, όπως γίνεται αντιληπτό, η αναφερόμενη, στον τίτλο της αξιολόγησης, δράση «λειτουργία περιφερειακών μηχανισμών υποστήριξης της ανάπτυξης και προώθησης των Κοινωνικών Συνεταιριστικών Επιχειρήσεων (Κοιν.Σ.Επ)», δεν περιλαμβάνεται στο ΕΠ «Βόρειο Αιγαίο». Ωστόσο, η εν λόγω δράση σχετίζεται άμεσα με την δράση του ΕΠ, «Κέντρα Στήριξης Κοινωνικής και Αλληλέγγυας Οικονομίας».

Η αναφερόμενη μεθοδολογία για τη συγκεκριμένη αξιολόγηση, περιλαμβάνει τόσο τη δευτερογενή ανάλυση στοιχείων παρακολούθησης των δικαιούχων, όσο και την πρωτογενή ποσοτική έρευνα με χρήση ερωτηματολογίων ή/και ποιοτική ανάλυση με ομάδες εστίασης (focus groups) ή case studies.

Τα δε βασικά αξιολογικά ερωτήματα επιπτώσεων που καλείται να απαντήσει η συγκεκριμένη αξιολόγηση, σύμφωνα με τα αναφερόμενα στο Δελτίο Ταυτότητας Αξιολόγησης του Σχεδίου Αξιολόγησης του ΕΠ «Βόρειο Αιγαίο» και όσον αφορά στις επιπτώσεις, είναι τα εξής:

- Πόσες υφιστάμενες Κοιν.Σ.Επ. και άλλοι φορείς Κοινωνικής Οικονομίας υποστηρίχθηκαν και ποια τα απτά αποτελέσματα της υποστήριξης που έλαβαν σε όρους επιχειρηματικής ανάπτυξης σε βάθος χρόνου;
- Ποια η συμβολή της λειτουργίας των ΠΜΥ στην τοπική ανάπτυξη και απασχόληση και στην ανάπτυξη του τομέα της Κοινωνικής Επιχειρηματικότητας, εν γένει;
- Πόσο συνέβαλαν οι χρηματοδοτικές ενισχύσεις στη δημιουργία νέων θέσεων απασχόλησης;

Όσον αφορά στον χρονικό προγραμματισμό για την εκπόνηση της συγκεκριμένης αξιολόγησης επιπτώσεων σύμφωνα με το εγκεκριμένο Σχέδιο Αξιολόγησης, προβλέπεται η προκήρυξή της κατά το Α' τρίμηνο του 2021, ενώ η ολοκλήρωσή της αναμένεται έως το τέλος του έτους 2021.

2.2.4. Αξιολόγηση της εφαρμογής των δράσεων καθολικής πρόσβασης σε υπηρεσίες υγείας σε τοπικό επίπεδο (α/α 12)

Στο πλαίσιο της συγκεκριμένης αξιολόγησης εφαρμογής πραγματοποιείται, μεταξύ άλλων, εκτίμηση των επιπτώσεων των δράσεων καθολικής πρόσβασης σε υπηρεσίες Υγείας που σχεδιάστηκαν για την τρέχουσα προγραμματική περίοδο 2014-2020 και αποτελούν ένα ολοκληρωμένο πλέγμα πολιτικής που αφορά σε υπηρεσίες Πρωτοβάθμιας Φροντίδας Υγείας, Δημόσιας Υγείας και Ψυχικής Υγείας, καθώς και συνολική αποτίμηση των επιπτώσεων της εφαρμογής της πολιτικής αυτής, σε περιφερειακό και τοπικό επίπεδο. Συγκεκριμένα, το περιεχόμενο των δράσεων, οι επιπτώσεις των οποίων διερευνώνται στο πλαίσιο της εν λόγω αξιολόγησης, αφορά στα παρακάτω:

- Εφαρμογή της πολιτικής των Το.Μ.Υ.
- Προγράμματα παρεμβάσεων πρόληψης – προαγωγής υγείας σε υφιστάμενα δίκτυα υγείας

- Εκστρατείες και δράσεις ενημέρωσης του πληθυσμού για την πρόληψη νοσημάτων κλπ
- Προγράμματα / δράσεις για την αγωγή και προαγωγή υγείας των χρηστών εξαρτησιογόνων ουσιών
- Προγράμματα πρόληψης και πρώιμης διάγνωσης παχυσαρκίας, ή εν γένει των διαταραχών πρόσληψης της τροφής
- Ενέργειες ενημέρωσης και υποστήριξης για την οργάνωση και υλοποίηση προγραμμάτων αγωγής υγείας για το κάπνισμα στα σχολεία
- Δράσεις παραγωγής υγείας για την πρόληψη και διακοπή της καπνιστικής συνήθειας
- Προγράμματα για την πρόληψη καρδιαγγειακών νοσημάτων και προαγωγής της υγείας των πολιτών
- Δράσεις πρόληψης από τις εξαρτήσεις
- Δράσεις Ψυχικής Υγείας

Ο Ειδικός Στόχος του ΕΠ «Βόρειο Αιγαίο» 2014-2020, ο οποίος συνδέεται με τις παραπάνω δράσεις είναι ο 9ιν1 «Βελτίωση της παροχής υπηρεσιών υγείας σε άτομα που πλήττονται από τη φτώχεια και λοιπές ευπαθείς κοινωνικά ομάδες». Επίσης, η μεθοδολογία που αναφέρεται στο Σχέδιο Αξιολόγησης, για τη συγκεκριμένη αξιολόγηση, περιλαμβάνει τόσο τη δευτερογενή ανάλυση στοιχείων παρακολούθησης των δικαιούχων, όσο και την πρωτογενή ποσοτική έρευνα με χρήση ερωτηματολογίων ή/και ποιοτική ανάλυση με ομάδες εστίασης (focus groups) ή case studies.

Τα αξιολογικά ερωτήματα της εν λόγω αξιολόγησης που αφορούν στην εκτίμηση επιπτώσεων είναι τα παρακάτω:

- Υπήρξαν διαρθρωτικές επιπτώσεις;
- Υπήρξαν έως τώρα αλλαγές στις πολιτικές;
- Υπήρξαν ενδεχομένως μη αναμενόμενα αποτελέσματα;

Τέλος, σύμφωνα με το εγκεκριμένο Σχέδιο Αξιολόγησης του ΕΠ, ο προγραμματισμός για τη συγκεκριμένη αξιολόγηση προϋποθέτει την προκήρυξη της μελέτης το πρώτο τρίμηνο του έτους 2019, ούτως ώστε να καταστεί δυνατή η ολοκλήρωση της αξιολόγησης στο τέταρτο τρίμηνο του έτους 2019.

2.2.5. Αξιολόγηση αποδοτικότητας, αποτελεσματικότητας του ΕΠ «Βόρειο Αιγαίο» 2014-2020 (α/α 20)

Το αντικείμενο της συγκεκριμένης αξιολόγησης είναι η εκτίμηση της επίτευξης των στόχων του ΕΠ σε σχέση με τους στόχους που είχαν τεθεί, κυρίως σε επίπεδο δεικτών αποτελέσματος και ειδικών στόχων, ανά Επενδυτική Προτεραιότητα. Στο πλαίσιο αυτής της αξιολόγησης, θα διερευνηθεί και θα εκτιμηθεί ο βαθμός συνάφειας, συμπληρωματικότητας και συνέργειας των υλοποιηθεισών ή/και υλοποιούμενων πράξεων του Προγράμματος, τόσο μεταξύ τους, όσο και με

άλλες δράσεις / πράξεις που υλοποιούνται στο πλαίσιο άλλων Επιχειρησιακών Προγραμμάτων. Τα συμπεράσματα της παρούσας αξιολόγησης θα αξιοποιηθούν / συμπεριληφθούν στην Ετήσια Έκθεση Υλοποίησης του ΕΠ, τους έτους 2021, η οποία υποβάλλεται το 2022.

Η αξιολόγηση θα αναφέρεται στο σύνολο των Ειδικών Στόχων του Προγράμματος ανά Άξονα Προτεραιότητας, σε σχέση με το βαθμό επίτευξης των στόχων των αντίστοιχων δεικτών αποτελέσματος. ενώ ιδιαίτερη αναφορά θα γίνεται στην εκτίμηση της συνεισφοράς του Προγράμματος στους στόχους της στρατηγικής «Ευρώπη 2020» και της προστιθέμενης αξίας από τη συμβολή της Ένωσης στην υλοποίηση του Προγράμματος.

Επιπρόσθετα, στην παρούσα αξιολόγηση, διερευνώνται μέσω των αντίστοιχων αξιολογικών ερωτημάτων και οι επιπτώσεις εφαρμογής του ΕΠ, κατά το τελικό στάδιο εφαρμογής του. Η εν λόγω εκτίμηση των επιπτώσεων, σύμφωνα με το Σχέδιο Αξιολόγησης του ΕΠ, θα πραγματοποιηθεί ανά Άξονα Προτεραιότητας, σε σχέση με τον βαθμό επίτευξης των Ειδικών Στόχων του ΑΠ.

Τα θεματικά πεδία της εκτίμησης των επιπτώσεων, ενδεικτικά, θα αναφέρονται στα εξής:

- Εξωστρέφεια και ελκυστικότητα της Περιφέρειας
- Επιχειρηματικότητα και ανταγωνιστικότητα της Περιφέρειας
- Άμβλυση των προβλημάτων φτώχειας
- Κοινωνική ένταξη και πρόληψη του κοινωνικού αποκλεισμού
- Προσβασιμότητα σε όλες τις βαθμίδες της εκπαίδευσης
- Προστασία του περιβάλλοντος και των πόρων
- Ανάδειξη και αξιοποίηση των πολιτιστικών και φυσικών πόρων
- Προσπελασιμότητα και βελτίωση του μεταφορικού ισοδύναμου στη Περιφέρεια

Συμπληρωματικά προβλέπεται και η εκτίμηση των επιπτώσεων της εφαρμογής της Τεχνικής Βοήθειας ως προς τα εξής:

- Βελτίωση της λειτουργίας του συστήματος διαχείρισης του Προγράμματος
- Ενδυνάμωση της ικανότητας των Δικαιούχων πράξεων του Προγράμματος
- Αποτελεσματικότητα των δράσεων επικοινωνίας και δημοσιότητας του Προγράμματος
- Βελτίωση του συστήματος αξιολόγησης του Προγράμματος
- Ελκυστικότητα/ συμμετοχή εν δυνάμει δικαιούχων στην εφαρμογή του Προγράμματος

Σύμφωνα με τα αναφερόμενα στο εγκεκριμένο Σχέδιο Αξιολόγησης του ΕΠ η υπογραφή σύμβασης με τον ανάδοχο της συγκεκριμένης μελέτης αξιολόγησης προγραμματίζεται για το Σεπτέμβριο του έτους 2021, ενώ η ολοκλήρωση της αναμένεται έως το Μάρτιο του 2022, προκειμένου, αφ' ενός να τροφοδοτήσει την Ετήσια Έκθεση Υλοποίησης του 2021, που θα υποβληθεί το 2022, αφ' ετέρου να συμβάλει, με τα αποτελέσματά της, στο σχεδιασμό της επόμενης προγραμματικής περιόδου.

IV. ΣΥΜΒΟΛΗ ΤΗΣ ΥΛΟΠΟΙΗΣΗΣ ΤΟΥ ΕΠ ΣΤΟΥΣ ΕΙΔΙΚΟΥΣ ΣΤΟΧΟΥΣ ΤΟΥ

Όπως έχει αναφερθεί στα προηγούμενα, οι επιπτώσεις της υλοποίησης ενός Επιχειρησιακού Προγράμματος, είναι ο βαθμός επίτευξης των Ειδικών Στόχων του, μέσω της συμβολής του στην επίτευξη των στόχων των δεικτών αποτελέσματος. Ως εκ τούτου, προκειμένου να εκτιμηθεί η συμβολή του ΕΠ «Βόρειο Αιγαίο» στους Ειδικούς Στόχους του, ήτοι ο βαθμός επίτευξης των Ειδικών Στόχων του, θα πρέπει να προσδιορισθεί η συμβολή / συμμετοχή του στην επίτευξη των στόχων των αντίστοιχων δεικτών αποτελέσματος, λαμβάνοντας υπ' όψη ορισμένες βασικές παραμέτρους όπως:

- α) Ο βαθμός (κλίμακα) συνάφειας των αξιολογικών ερωτημάτων κάθε αξιολόγησης επιπτώσεων, με τους δείκτες αποτελεσμάτων ανά Άξονα Προτεραιότητας.
- β) Ο βαθμός (κλίμακα) άμεσης συμβολής των δράσεων του ΕΠ στους ποσοτικοποιημένους στόχους των αντίστοιχων δεικτών αποτελέσματος ανά Επενδυτική Προτεραιότητα ή/και ανά Κατηγορία Παρέμβασης, σε σχέση με τον προϋπολογισμό αυτών των δράσεων.
- γ) Το επίπεδο υλοποίησης του Επιχειρησιακού Προγράμματος «Βόρειο Αιγαίο», ως προς τις δράσεις (ανά Επενδυτική Προτεραιότητα ή/και ανά Κατηγορία Παρέμβασης) που συνδέονται με τους συγκεκριμένους δείκτες αποτελέσματος.
- δ) Η εξάρτηση των τιμών στόχων των δεικτών αποτελέσματος από εξωγενείς του ΕΠ «Βόρειο Αιγαίο», παράγοντες, όπως:
 - Ομοειδείς ή/και συναφείς δράσεις που υλοποιούνται στη συγκεκριμένη Περιφέρεια στο πλαίσιο Τομεακών Επιχειρησιακών Προγραμμάτων.
 - Ομοειδείς ή/και συναφείς δράσεις που υλοποιούνται στη συγκεκριμένη Περιφέρεια από εθνικούς, δημόσιους ή/και ιδιωτικούς πόρους.
 - Μακροοικονομικές εθνικές ή/και υπερεθνικές συγκυρίες, οι οποίες επηρεάζουν το κοινωνικοοικονομικό περιβάλλον της συγκεκριμένης Περιφέρειας και κατ' επέκταση τις τιμές των δεικτών αποτελέσματος.
- ε) Η διαθεσιμότητα τιμών επίτευξης των στόχων των δεικτών αποτελέσματος, σε χρονολογική σειρά από το έτος βάσης μέχρι και το 2017. Η κύρια πηγή αυτών των στοιχείων, είναι οι αντίστοιχες Ετήσιες Εκθέσεις Υλοποίησης των ετών 2015, 2016 και 2017.³⁹

Με βάση τα παραπάνω, αμέσως πιο κάτω, επιχειρείται η εκτίμηση του βαθμού επίτευξης των Ειδικών Στόχων του ΕΠ, βάσει του επιπέδου υλοποίησης των αντίστοιχων δράσεων που συμβάλλουν σ' αυτό, μέσω των αντίστοιχων δεικτών αποτελέσματος. Αυτό το αξιολογικό ερώτημα αντιμετωπίζεται ανά θεματική αξιολόγηση επιπτώσεων που προβλέπεται στο Σχέδιο Αξιολόγησης του ΕΠ, η οποία κατά κανόνα συνδέεται με συγκεκριμένο Άξονα Προτεραιότητας και ως εκ τούτου, με συγκεκριμένους δείκτες αποτελέσματος και αντίστοιχους Ειδικούς Στόχους.

³⁹ Η ετήσια Έκθεση Υλοποίησης 2017 θα καταρτισθεί εντός των δύο επόμενων μηνών (Μάρτιος – Απρίλιος 2018).

Εξαίρεση αποτελούν δύο αξιολογήσεις, οι οποίες αντιμετωπίζουν το ζήτημα των επιπτώσεων σε περισσότερους του ενός Άξονες Προτεραιότητας. Αυτές οι αξιολογήσεις, όπως έχει ήδη διαπιστωθεί στο προηγούμενο μέρος και σύμφωνα με τα στοιχεία του πίνακα ΣΤ.2α της παρούσας έκθεσης, είναι:

- i) Η αξιολόγηση Ολοκληρωμένων Χωρικών Επενδύσεων (ΟΧΕ) (α/α 17 του Σχεδίου Αξιολόγησης).
- ii) Η αξιολόγηση αποτελεσματικότητας και αποδοτικότητας του ΕΠ (α/α 20 του Σχεδίου Αξιολόγησης).

1. ΑΜΙΓΕΙΣ ΘΕΜΑΤΙΚΕΣ ΑΞΙΟΛΟΓΗΣΕΙΣ ΕΠΙΠΤΩΣΕΩΝ

Όπως έχει αναφερθεί στο προηγούμενο μέρος της παρούσας έκθεσης, σ' αυτή τη κατηγορία αξιολογήσεων περιλαμβάνεται και η αξιολόγηση επιπτώσεων Ολοκληρωμένων Χωρικών Επενδύσεων (ΟΧΕ) παρά του ότι, αφ' ενός δεν αναφέρεται σε μία θεματική περιοχή υπό την έννοια του τομέα, αφ' ετέρου περιλαμβάνει και ορισμένα αξιολογικά ερωτήματα τα οποία δεν αναφέρονται σε επιπτώσεις. Παρ' όλα αυτά, περιλαμβάνεται σ' αυτή τη κατηγορία αξιολογήσεων, επειδή στο Σχέδιο Αξιολόγησης του ΕΠ χαρακτηρίζεται ως αξιολόγηση επιπτώσεων.

1.1. ΑΞΙΟΛΟΓΗΣΗ ΕΠΙΠΤΩΣΕΩΝ ΔΡΑΣΕΩΝ ΣΤΟΝ ΤΟΜΕΑ ΤΟΥ ΠΕΡΙΒΑΛΛΟΝΤΟΣ (Α/Α 13)

Η συγκεκριμένη αξιολόγηση επιπτώσεων του ΕΠ αφορά στον Άξονα Προτεραιότητας 3, ο οποίος συνεχίζει να είναι ο μεγαλύτερος σε προϋπολογισμό Άξονας Προτεραιότητας του Προγράμματος και κατόπιν της μείωσης του προϋπολογισμού του σε 119,11 εκατ. € συγχρηματοδοτούμενης δημόσιας δαπάνης, σύμφωνα με την πρόταση αναθεώρησης. Το ποσό αυτό αντιπροσωπεύει το 44,3% του αντίστοιχου προϋπολογισμού του ΕΠ, που συγχρηματοδοτείται από το ΕΤΠΑ, ή το 38,4% του αντίστοιχου συνολικού προϋπολογισμού του ΕΠ, που συγχρηματοδοτείται και από τα δύο (2) Ταμεία (ΕΤΠΑ και ΕΚΤ).

Κατ' αναλογία με τον προϋπολογισμό του, ο Άξονας Προτεραιότητας έχει εννέα (9) Ειδικούς Στόχους, οι οποίοι αντιστοιχίζονται με οκτώ (8) δείκτες αποτελέσματος.

Με βάση τα αξιολογικά ερωτήματα, όπως αυτά αναφέρονται στο αντίστοιχο Δελτίο Ταυτότητας Αξιολόγησης του Σχεδίου Αξιολόγησης του ΕΠ, διαπιστώνεται ότι κάθε ερώτημα συνδέεται άμεσα με αντιστοιχία ένα προς ένα, με τους ειδικούς στόχους του Άξονα Προτεραιότητας.

Ως εκ τούτων, και σύμφωνα με τα στοιχεία του πίνακα ΣΤ.3 του παραρτήματος ΣΤ της παρούσας έκθεσης, τα επτά (7) από τα οκτώ (8) αξιολογικά ερωτήματα της συγκεκριμένης αξιολόγησης έχουν άμεση συνάφεια με επτά (7) από τους οκτώ (8) δείκτες αποτελέσματος και κατ' ακολουθία με τους επτά (7) από τους εννέα (9) Ειδικούς Στόχους του Άξονα Προτεραιότητας.

Παράλληλα, πέντε (5) από τα οκτώ (8) αξιολογικά ερωτήματα έχουν και έμμεση συνάφεια με περισσότερους του ενός δείκτες αποτελέσματος και αντίστοιχα με περισσότερους του ενός Ειδικούς Στόχους του Άξονα Προτεραιότητας.

Κατ' ακολουθία δε και σύμφωνα με τη Λογική της Παρέμβασης του ΕΠ για τον συγκεκριμένο Άξονα Προτεραιότητας, η επιτευξιμότητα των Ειδικών Στόχων εξαρτάται από την επιτευξιμότητα των στόχων των δεικτών εκροών, η οποία προσδιορίζει και την συμβολή του Προγράμματος, στους αντίστοιχους στόχους των δεικτών αποτελέσματος.

Πέραν αυτών των δεδομένων, μια άλλη παράμετρος του βαθμού επίτευξης των Ειδικών Στόχων του Άξονα Προτεραιότητας, μέσω της συμβολής του Προγράμματος στην επίτευξη των στόχων των αντίστοιχων δεικτών αποτελέσματος, είναι οι εξωγενείς παράγοντες που συμβάλλουν στη διαμόρφωση των στόχων των δεικτών αποτελέσματος του Άξονα Προτεραιότητας.

Από τα στοιχεία του πίνακα ΣΤ.4 του παραρτήματος ΣΤ της παρούσας έκθεσης, φαίνεται ότι οι εξωγενείς παράγοντες, δηλαδή εκείνοι πέραν των αντίστοιχων δράσεων που υλοποιούνται στο πλαίσιο του Άξονα Προτεραιότητας 3 και επηρεάζουν τις τιμές στόχους των οκτώ (8) δεικτών αποτελέσματος του ΑΠ3, κατά κύριο λόγο, είναι οι εξής τρεις:

- α) Οι αντίστοιχες δράσεις του ΕΠΥΜΕΠΕΡΑΑ (Τομέας Περιβάλλοντος), αλλά και οι ενδεχόμενες δράσεις του ΕΠΑΝΕΚ για ενισχύσεις επιχειρήσεων για επενδύσεις με στόχο την εξοικονόμηση ενέργειας.
- β) Οι αμιγείς ιδιωτικές επενδύσεις για μείωση της κατανάλωσης ενέργειας.
- γ) Οι παρεμβάσεις με αμιγείς εθνικούς πόρους, είτε της Αυτοδιοίκησης, είτε και της Κεντρικής Κυβέρνησης για πρόληψη ή/και αποκατάσταση ζημιών από φυσικές καταστροφές και για διαχείριση πόσιμου νερού.

Σύμφωνα με τα προαναφερόμενα στοιχεία / δεδομένα διάρθρωσης και περιεχομένων του Άξονα Προτεραιότητας 3 του ΕΠ, ο οποίος στο σύνολό του αναφέρεται σε περιβαλλοντικές δράσεις σε όλο το εύρος της έννοιας του περιβάλλοντος, παρά τον ιδιαίτερα υψηλό προϋπολογισμό του, η επίτευξη των ειδικών στόχων του, εξαρτάται σε σχετικά μικρό βαθμό από την συμβολή του στις διαμορφούμενες τιμές των αντίστοιχων δεικτών αποτελέσματος. Αυτό οφείλεται στο ιδιαίτερα μεγάλο πλήθος και ενδεχόμενης μεγάλης έντασης των περιβαλλοντικών παρεμβάσεων στην Περιφέρεια Βορείου Αιγαίου, με χρηματοδότησή τους από άλλες πηγές, εκτός του ΕΠ «Βόρειο Αιγαίο».

Λαμβανομένων υπ' όψη των παραπάνω στοιχείων, τα οποία αναφέρονται σε προγραμματικό επίπεδο, όταν προσεγγισθεί το ζήτημα επίτευξης των Ειδικών Στόχων του ΕΠ, στο πλαίσιο της συγκεκριμένης αξιολόγησης επιπτώσεων, σε σχέση με το επίπεδο υλοποίησης των αντίστοιχων δράσεων του Άξονα Προτεραιότητας 3, σύμφωνα με τα στοιχεία του πίνακα ΣΤ.5 του παραρτήματος ΣΤ της παρούσας έκθεσης, διαπιστώνονται τα παρακάτω, ως προς την επίτευξη

των Ειδικών Στόχων του ΕΠ, σε σχέση με τη συμβολή του στις τιμές στόχους των αντίστοιχων δεικτών αποτελέσματος.⁴⁰

1.1.1. Ειδικός Στόχος: «Μείωση της κατανάλωσης πρωτογενούς ενέργειας του κτιριακού αποθέματος στην Περιφέρεια», (κωδικός 4c1)

Ο συγκεκριμένος Ειδικός Στόχος του ΑΠ3 αντιστοιχεί σε δράσεις προϋπολογισμού 20,00 εκατ. €, οι οποίες συμβάλλουν στην τιμή στόχο του δείκτη αποτελέσματος «Ετήσια εξοικονόμηση τελικής ενέργειας», με κωδικό T2823 και συνδέεται άμεσα με το αξιολογικό ερώτημα «Μειώθηκε η ετήσια κατανάλωση ενέργειας στην Περιφέρεια»; Σύμφωνα με τα στοιχεία του πίνακα ΣΤ.5 του παραρτήματος ΣΤ της παρούσας έκθεσης, ο δείκτης αποτελέσματος T2823 συνδέεται με τους κοινούς δείκτες εκρών CO31, CO32 και CO34, λαμβανομένου υπ' όψη ότι οι δείκτες CO31 και CO32, παρά τη σημαντική διαφοροποίησή τους, συσχετίζονται απόλυτα με τον δείκτη CO34. Όσον αφορά στη διαμόρφωση της τιμής στόχο του συγκεκριμένου δείκτη αποτελέσματος, όπως φαίνεται στον πίνακα ΣΤ.4 του παραρτήματος ΣΤ, αυτή επηρεάζεται από εξωγενείς παράγοντες, εκτός ΕΠ «Βόρειο Αιγαίο», κατά κύριο λόγο από δράσεις Τομεακών Επιχειρησιακών Προγραμμάτων και από δράσεις με αμιγώς ιδιωτικούς πόρους. Να σημειωθεί δε ότι, μέχρι και την εκπόνηση / σύνταξη της παρούσας έκθεσης, υπάρχουν στοιχεία διαμόρφωσης της τιμής στόχο του συγκεκριμένου δείκτη αποτελέσματος μέχρι και για το έτος 2016, η οποία, σημειωτέον, αναφέρεται σε εθνικό επίπεδο (για το σύνολο της Χώρας). Η τιμή αυτή φαίνεται να αυξάνεται κατ' έτος από το 2013, αλλά με μεγάλες ετήσιες διακυμάνσεις, απέχοντας σημαντικά εκείνη του έτους 2016 από την τιμή στόχο για το 2023, αντιπροσωπεύοντας το 22,5%. Στη διαμόρφωση αυτών των τιμών του δείκτη αποτελέσματος, η συμβολή του Προγράμματος βάσει του επιπέδου / βαθμού υλοποίησής του είναι μηδενική, με δεδομένο ότι, μηδενική είναι η επίτευξη των τιμών στόχων και των τριών (3) δεικτών εκρών που συνδέονται με τον συγκεκριμένο δείκτη αποτελέσματος. Συγκεκριμένα, για μεν τον δείκτη CO32 δεν υφίστανται ούτε καν ενταγμένες πράξεις, ενώ για δε τους δείκτες CO31 και CO34, έχει ενταχθεί πρόσφατα μία (1) πράξη, η οποία αφορά στη δράση εξοικονόμησης ενέργειας στις κατοικίες με το «εξοικονόμηση κατ' οίκον». Η συγκεκριμένη πράξη, η οποία εντάχθηκε στο ΕΠ στο τέλος του έτους 2017 δεν έχει αποδώσει εισέτι σε αντίστοιχες συμβάσεις.

Ως εκ τούτου, ο βαθμός επίτευξης του Ειδικού Στόχου, βάσει του βαθμού υλοποίησης του ΕΠ ως προς τις αντίστοιχες δράσεις, μέχρι το τέλος του έτους 2017, είναι μηδενικός. Εάν θεωρηθούν δε, ως «ένδειξη ενδεχόμενης υλοποίησης» οι τιμές στόχοι των δεικτών εκρών CO31 και CO34 βάσει της ενταγμένης πράξης, η οποία δεσμεύει περίπου το 38% του προϋπολογισμού της Επενδυτικής Προτεραιότητας, που συνδέεται με τον δείκτη αποτελέσματος T2823 και χωρίς να

⁴⁰ Επισημαίνεται ότι, στις Ετήσιες Εκθέσεις Υλοποίησης των ετών 2015 και 2016 για τους περισσότερους δείκτες αποτελέσματος του Άξονα Προτεραιότητας 3, στον οποίο αφορά η συγκεκριμένη αξιολόγηση επιπτώσεων, δεν υφίστανται τιμές επίτευξης στόχων γι' αυτά τα έτη. Για ορισμένους δείκτες συμπληρώθηκαν από τον Σύμβουλο Αξιολόγησης στους αντίστοιχους πίνακες τόσο του παραρτήματος Δ (Πίνακας Δ.2α), όσο και Παραρτήματος ΣΤ (Πίνακας ΣΤ.5), κατόπιν σχετικής διερεύνησης επί των αντίστοιχων πηγών των αναγκαίων στοιχείων, αλλά παραμένουν σε μεγάλο βαθμό τα κενά αυτά για τους περισσότερους δείκτες αποτελέσματος του ΑΠ3.

υπάρχει γραμμική αντιστοίχιση στη μείωση των εκπομπών αερίων θερμοκηπίου με την μείωση της κατανάλωσης πρωτογενούς ενέργειας, ήτοι της ετήσιας εξοικονόμησης ενέργειας, φαίνεται ότι, θα υπάρξει μια συμβολή, χωρίς αυτή τη χρονική τομή να είναι δυνατό να υπολογισθεί ποσοτικά. Για να είναι εφικτό αυτό, θα πρέπει πρώτα να προσδιορισθούν οι συγκεκριμένες δράσεις που θα χρηματοδοτηθούν από το Πρόγραμμα και με βάση τα αντίστοιχα ενεργειακά πιστοποιητικά, να προσδιορισθεί ο βαθμός συμβολής των δράσεων αυτών στον δείκτη αποτελέσματος κατά τα έτη 2018/2019, όταν υπάρξουν από το Υπουργείο Ενέργειας οι αντίστοιχες τιμές του συγκεκριμένου δείκτη αποτελέσματος.

Ο άλλος δείκτη εκρών (CO₂), ο οποίος συνδέεται με τον δείκτη αποτελέσματος T2823 και αναφέρεται σε δράσεις για τη μείωση της ετήσιας κατανάλωσης πρωτογενούς ενέργειας σε δημόσια κτήρια, δεν εμφανίζει καμία πρόοδο επίτευξης της τιμής στόχο, ούτε καν σε επίπεδο σχετικών προσκλήσεων.

Από τα παραπάνω στοιχεία υλοποίησης των προγραμματισμένων δράσεων που εξυπηρετούν τον συγκεκριμένο Ειδικό Στόχο, διαπιστώνεται ότι, η επίτευξη αυτού του στόχου, βάσει της μέχρι τέλος του έτους 2017 υλοποίησης του ΕΠ, αφ' ενός είναι μηδενική, αφ' ετέρου εμφανίζει χαμηλού βαθμού προοπτικές, εφ' όσον δεν επισπευθούν οι αναγκαίες διαχειριστικές ενέργειες για ενεργοποίηση και υλοποίηση των αντίστοιχων δράσεων.

1.1.2. Ειδικός Στόχος: «Βελτίωση / διεύρυνση του βαθμού προστασίας του πληθυσμού των νησιών της Περιφέρειας και της περιουσίας του από φυσικές καταστροφές», (κωδικός 5a1)

Ο συγκεκριμένος Ειδικός Στόχος της Επενδυτικής Προτεραιότητας 5a του ΑΠ3 του ΕΠ, η οποία «δεσμεύει» 15,00 εκατ. €. Επίσης, αυτός ο Ειδικός Στόχος και με τους αντίστοιχους διαφορετικούς κωδικούς του συνδέεται άμεσα, τόσο με τον δείκτη αποτελέσματος T2824 («Πληθυσμός που επωφελείται από μέτρα διαχείρισης κινδύνου»), ο οποίος αναφέρεται και στις δύο προαναφερόμενες Επενδυτικές Προτεραιότητες, όσο και με το αξιολογικό ερώτημα «*Πώς βελτιώθηκε ο βαθμός προστασίας των κατοίκων από φυσικές καταστροφές*»; Έμμεση δε σύνδεση εμφανίζεται στον πίνακα ΣΤ.3, του συγκεκριμένου Ειδικού Στόχου και κατ' ακολουθία του δείκτη αποτελέσματος T2824, με τα παρακάτω τέσσερα (4) αξιολογικά ερωτήματα της συγκεκριμένης αξιολόγησης επιπτώσεων, τα οποία συνδέονται έμμεσα επίσης και με τον προηγούμενο Ειδικό Στόχο του ΑΠ3.

- *Επηρεάστηκε θετικά η ποιότητα ζωής από δράσεις προστασίας του περιβάλλοντος;*
- *Βελτιώθηκε η ποιότητα ζωής των κατοίκων και αναβαθμίστηκε το περιβάλλον στα αστικά κέντρα;*
- *Προστατεύθηκαν μνημεία πολιτιστικής κληρονομιάς και αυξήθηκε ο βαθμός επισκεπτών;*
- *Σε ποιο βαθμό η βελτίωση του περιβάλλοντος, γενικά, οφείλεται σε παρεμβάσεις του ΕΠ;*

Αυτή η έμμεση σύνδεση του συγκεκριμένου Ειδικού Στόχου με τα παραπάνω αξιολογικά ερωτήματα είναι ποιοτική και δεν απαιτείται ή/και είναι πολύ δύσκολος ο ποσοτικός προσδιορισμός του βαθμού σύνδεσης, ώστε να είναι αναγκαία η συλλογή / συγκέντρωση των αντίστοιχων δεδομένων ανά αξιολογικό ερώτημα. Η έμμεση όμως διασύνδεση, οδηγεί στην ανάγκη «ανίχνευσης» της συμπληρωματικότητας και ενδεχόμενης συνέργειας των δράσεων του ΑΠ3. Ως εκ τούτου, με δεδομένη την άμεση σύνδεση / συνάφεια του κύριου αξιολογικού ερωτήματος με τον συγκεκριμένο Ειδικό Στόχο και τους αντίστοιχους νέους προτεινόμενους δείκτες αποτελέσματος (T2876 και T2878), για την ποσοτικοποίηση του βαθμού επίτευξης των στόχων τους με τη συμβολή του ΕΠ «Βόρειο Αιγαίο», είναι εφικτό μέσω του βαθμού επίτευξης των τιμών στόχων των δύο (2) δεικτών εκροών (CO20, CO21), οι οποίοι συνδέονται με αμφότερους τους δείκτες αποτελέσματος T2876 και T2878. Θα πρέπει δε να ληφθεί υπ' όψη ότι, στη διαμόρφωση της τιμής στόχο των δεικτών αποτελέσματος T2876 και T2878 συμβάλλουν και αντίστοιχες δράσεις προστασίας του πληθυσμού και των περιουσιών του από φυσικές καταστροφές, οι οποίες ενδεχομένως χρηματοδοτούνται από εθνικούς πόρους της Αυτοδιοίκησης ή/και της Κεντρικής Κυβέρνησης.

Όσον αφορά στον, μέχρι την εκπόνηση της παρούσας έκθεσης, βαθμό / επίπεδο επίτευξης των στόχων των τριών (3) δεικτών εκροών που συνδέονται με τον δείκτη αποτελέσματος, έχει ως εξής:

- Δείκτης CO20: «Πληθυσμός που ωφελείται από αντιπλημμυρικά μέτρα»
Έχουν ενταχθεί πράξεις προϋπολογισμού 7,9 εκατ. € με τιμή στόχο 20.000 (το 33% της τιμής στόχο του δείκτη), ενώ οι συμβάσεις που έχουν υπογραφεί και οι δαπάνες που έχουν πραγματοποιηθεί είναι αντίστοιχα μικρού και πολύ μικρού ύψους. Δηλαδή, η συμβολή του Προγράμματος, στην τιμή του δείκτη αποτελέσματος, μέσω του συγκεκριμένου δείκτη εκροών, στην παρούσα χρονική στιγμή είναι ελάχιστη.
- Δείκτης CO21: «Πληθυσμός που ωφελείται από μέτρα δασικής πυροπροστασίας»
Έχει ενταχθεί πράξη προϋπολογισμού 1,0 εκατ. €, με τιμή στόχο 48.612 (το 81% της τιμής στόχο του δείκτη). Δεν έχουν υπογραφεί οι αντίστοιχες συμβάσεις και κατ' ακολουθία δεν υφίσταται υλοποίηση. Ως εκ τούτου, η συμβολή του ΕΠ στον δείκτη αποτελέσματος T2824 είναι μηδενική.

Συμπερασματικά, ως προς την επίτευξη του συγκεκριμένου Ειδικού Στόχου, σύμφωνα με το επίπεδο υλοποίησης του ΕΠ μέχρι το πρώτο εξάμηνο του 2018, διαπιστώνεται ότι είναι σχεδόν μηδενική.

1.1.3. Ειδικός Στόχος: «Συμβολή στην ολοκληρωμένη διαχείριση αστικών και ειδικών αποβλήτων (απορριμμάτων)», (κωδικός 6a1)

Ο συγκεκριμένος Ειδικός Στόχος του ΑΠ3 αναφέρεται στην Επενδυτική Προτεραιότητα 6a και αντιστοιχεί σε προβλεπόμενες δράσεις προϋπολογισμού 6,25 εκατ. € (σύμφωνα με την πρόταση αναθεώρησης του ΕΠ), οι οποίες συμβάλλουν στην τιμή στόχο του δείκτη αποτελέσματος «Κλάσμα στερεών αποβλήτων που οδηγείται σε ανακύκλωση», με κωδικό T2825. Συνδέεται, επίσης, άμεσα με το αξιολογικό ερώτημα «*Αυξήθηκε ο όγκος απορριμμάτων που οδηγείται σε ανακύκλωση*»; Έμμεση δε σύνδεση του συγκεκριμένου Ειδικού Στόχου και κατ' ακολουθία του δείκτη αποτελέσματος εμφανίζεται, σύμφωνα με τα στοιχεία του πίνακα ΣΤ.3, με τα παρακάτω τρία (3) αξιολογικά ερωτήματα της συγκεκριμένης αξιολόγησης επιπτώσεων.

- *Επηρεάστηκε θετικά η ποιότητα ζωής από δράσεις προστασίας του περιβάλλοντος;*
- *Βελτιώθηκε η ποιότητα ζωής των κατοίκων και αναβαθμίστηκε το περιβάλλον στα αστικά κέντρα;*
- *Σε ποιο βαθμό η βελτίωση του περιβάλλοντος, γενικά, οφείλεται σε παρεμβάσεις του ΕΠ;*

Όπως και στις προηγούμενες περιπτώσεις της έμμεσης σύνδεσης των Ειδικών Στόχων και των αντίστοιχων δεικτών αποτελέσματος με αξιολογικά ερωτήματα, η προσέγγιση των απαντήσεων είναι ποιοτική και όχι ποσοτική και ως εκ τούτου, η ποσοτικοποίηση της συμβολής του Προγράμματος στον δείκτη αποτελέσματος αναφέρεται σ' εκείνο το αξιολογικό ερώτημα που απαντά άμεσα στον δείκτη αποτελέσματος T2825 και κατ' ακολουθία στον συγκεκριμένο εξεταζόμενο ως προς την επίτευξή του Ειδικό Στόχο.

Για την εκτίμηση της συμβολής του ΕΠ στην τιμή του δείκτη αποτελέσματος T2825, θα πρέπει να ληφθεί υπ' όψη ότι, σύμφωνα με τα στοιχεία του πίνακα ΣΤ.4 του παραρτήματος ΣΤ, η τιμή του συγκεκριμένου δείκτη, διαμορφώνεται εν πολλοίς και από αντίστοιχες δράσεις διαχείρισης απορριμμάτων που χρηματοδοτούνται από το Τομεακό Επιχειρησιακό Πρόγραμμα ΥΜΕΠΕΡΑΑ (Τομέας Περιβάλλοντος).

Λαμβάνοντας υπ' όψη τα παραπάνω, το ΕΠ «Βόρειο Αιγαίο» συμβάλλει στον δείκτη αποτελέσματος με τις τιμές που επιτυγχάνονται στον δείκτη εκρών «Στερεά απόβλητα: Πρόσθετη δυναμικότητα ανακύκλωσης αποβλήτων», με κωδικό CO17.

Όσον αφορά στην επίτευξη της τιμής του συγκεκριμένου δείκτη εκρών, με βάση την μέχρι 31/12/2017 υλοποίηση του ΕΠ, έχουν ενταχθεί πράξεις προϋπολογισμού 0,96 εκατ. €, με αντίστοιχες τιμές στόχους στον δείκτη εκρών CO17, αθροιστικά και οι τέσσερις 1.618. Με δεδομένο ότι, οι πράξεις αυτές εντάχθηκαν τον Δεκέμβριο 2017 δεν υφίστανται νομικές δεσμεύσεις (συμβάσεις) και κατ' ακολουθία οι δαπάνες είναι μηδενικές.

Ως εκ τούτων, διαπιστώνεται ότι το επίπεδο επίτευξης της τιμής στόχο του συγκεκριμένου δείκτη σε όρους υλοποίησης, είναι μηδενικό, αλλά και σε επίπεδο ένταξης πράξεων καλύπτεται μόνο το 32,4%. Φαίνεται δηλαδή ότι, η συμβολή του ΕΠ στην τιμή στόχο του δείκτη

αποτελέσματος είναι πολύ μικρή ακόμα και σε επίπεδο εντάξεων, ενώ είναι μηδενική σε επίπεδο υλοποίησης. Με βάση αυτά τα δεδομένα, η επίτευξη του συγκεκριμένου Ειδικού Στόχου με κωδικό 6a1, μέχρι το πρώτο εξάμηνο του 2018, πέραν του ότι είναι μηδενική, παραμένει χαμηλή η εξέλιξη υλοποίησης των αντίστοιχων δράσεων που εξυπηρετούν τον συγκεκριμένο Ειδικό Στόχο του ΑΠ3.

1.1.4. Ειδικός Στόχος: «Προστασία των οικολογικά ευαίσθητων ή/και των τουριστικών περιοχών από λύματα», (κωδικός 6b1)

Ο συγκεκριμένος Ειδικός Στόχος είναι ένας από τους δύο (2) που αναφέρονται στην Επενδυτική Προτεραιότητα 6b. Οι δράσεις που προβλέπονται στο ΕΠ, οι οποίες εξυπηρετούν αυτόν τον Ειδικό Στόχο «δεσμεύουν» 12,5 εκατ. €, ενώ συνδέονται άμεσα με τον δείκτη αποτελέσματος T2826, καθώς και με ένα μέρος του αξιολογικού ερωτήματος «Βελτιώθηκε η ποιότητα των υδάτων από τις παρεμβάσεις του ΕΠ και προστατεύθηκε ο υδροφόρος ορίζοντας και οι παράκτιες τουριστικές περιοχές από διαχείριση λυμάτων»; Επίσης, από τον πίνακα ΣΤ.3 του παραρτήματος ΣΤ, φαίνεται ότι, αυτός ο Ειδικός Στόχος συνδέεται έμμεσα με τα παρακάτω τρία (3) αξιολογικά ερωτήματα της συγκεκριμένης αξιολόγησης επιπτώσεων:

- *Επηρεάστηκε θετικά η ποιότητα ζωής από δράσεις προστασίας περιβάλλοντος;*
- *Βελτιώθηκε η ποιότητα ζωής των κατοίκων και αναβαθμίστηκε το περιβάλλον στα αστικά κέντρα;*
- *Σε ποιο βαθμό η βελτίωση του περιβάλλοντος γενικά οφείλεται σε παρεμβάσεις του ΕΠ;*

Η έμμεση σύνδεση αυτών των αξιολογικών ερωτημάτων με τον υπό εξέταση Ειδικό Στόχο, έχει την έννοια της ευρύτητας των αξιολογικών ερωτημάτων αναφερόμενα γενικότερα σε περιβαλλοντικές δράσεις και όχι στοχευμένα σε δράσεις διαχείρισης υγρών απόβλητων. Ως εκ τούτου, οι ποσοτικοποιημένες απαντήσεις επ' αυτών των ερωτημάτων και όσον αφορά στον συγκεκριμένο Ειδικό Στόχο και τον άμεσα μ' αυτόν συνδεδεμένο δείκτη αποτελέσματος, ταυτίζονται ή / και συνδέονται άμεσα με τα ποσοτικά στοιχεία επίτευξης των στόχων εκροών και αποτελέσματος που αντιστοιχούν σ' αυτόν τον Ειδικό Στόχο.

Όσον αφορά στη διαμόρφωση της τιμής στόχο του δείκτη αποτελέσματος που αντιστοιχεί στον Ειδικό Στόχο, όπως φαίνεται στον πίνακα ΣΤ.4 του παραρτήματος ΣΤ, αυτή επηρεάζεται, μάλλον σημαντικά, από εξωγενείς παράγοντες, οι οποίοι κατά κύριο λόγο είναι οι παρεμβάσεις διαχείρισης λυμάτων στην Περιφέρεια Βορείου Αιγαίου, οι οποίες χρηματοδοτούνται από το Τομεακό ΕΠ ΥΜΕΠΕΡΑΑ.

Η μέτρηση δε, της συμβολής των παρεμβάσεων του ΕΠ στον δείκτη αποτελέσματος T2826, πραγματοποιείται μέσω του βαθμού επίτευξης της τιμής στόχο του δείκτη εκροών «πρόσθετος πληθυσμός που εξυπηρετείται από βελτιωμένη επεξεργασία λυμάτων», με κωδικό C019.

Σύμφωνα με τα στοιχεία υλοποίησης του ΕΠ ως προς τις δράσεις διαχείρισης λυμάτων, όπως φαίνεται στον πίνακα ΣΤ.5 του παραρτήματος ΣΤ της παρούσας έκθεσης, έχουν ενταχθεί επτά

(7) πράξεις προϋπολογισμού της τάξης 17,9 εκατ. €, με αθροιστικό στόχο του δείκτη εκρών C019, σε ισοδύναμο πληθυσμό 16.600 άτομα. Από αυτές τις επτά (7) πράξεις παρουσιάζουν συμβάσεις και δαπάνες δύο (2) πράξεις, οι οποίες έχουν αθροιστική τιμή στόχο του συγκεκριμένου δείκτη 8.400. Με δεδομένο ότι δεν υπάρχουν διαθέσιμα στοιχεία επίτευξης της τιμής στόχο του δείκτη αποτελέσματος T2826, για τα έτη 2015, 2016 και 2017, δεν είναι εφικτό να υπολογισθεί η συμβολή του ΕΠ στην τιμή επίτευξης του δείκτη αποτελέσματος. Εξ' άλλου, οι υλοποιούμενες πράξεις δεν έχουν ολοκληρωθεί και ως εκ τούτου, η πραγματική συμβολή του ΕΠ στην τιμή του συγκεκριμένου δείκτη αποτελέσματος θα υπολογισθεί, εφ' όσον ολοκληρωθούν οι ενταγμένες και υλοποιούμενες πράξεις και εφ' όσον εξασφαλισθούν τα στοιχεία επίτευξης της τιμής του δείκτη αποτελέσματος για τα έτη 2015 - 2018. Σε κάθε περίπτωση, όμως και εφ' όσον δεν έχουν προβλήματα οι ενταγμένες πράξεις, η συμβολή του ΕΠ στον δείκτη αποτελέσματος T2826, σε σχέση με την επίτευξη της τιμής στόχο είναι σημαντική, της τάξης του 36%.

1.1.5. Ειδικός Στόχος: «Βελτίωση της διαχείρισης πόσιμου ύδατος», (κωδικός 6b2)

Αυτός ο Ειδικός Στόχος είναι ο δεύτερος που αναφέρεται στην Επενδυτική Προτεραιότητα 6b, με «δέσμευση» 20,0 εκατ. € για δράσεις που εξυπηρετούν τον συγκεκριμένο Ειδικό Στόχο, ο οποίος συνδέεται άμεσα με τον νέο προτεινόμενο από την Αξιολόγηση, εν όψει της επικείμενης 2ης Αναθεώρησης του ΕΠ, δείκτη αποτελέσματος «πληθυσμός που εξυπηρετείται με νερό κατάλληλο για ανθρώπινη κατανάλωση». ⁴¹ Όπως φαίνεται στον πίνακα ΣΤ.3 του παραρτήματος ΣΤ, ο υπό εξέταση ως προς την επίτευξή του Ειδικός Στόχος, συνδέεται άμεσα με το αξιολογικό ερώτημα «Βελτιώθηκε η ποιότητα των υδάτων από τις παρεμβάσεις τους ΕΠ και προστατεύθηκε ο υδροφόρος ορίζοντας και οι παράκτιες τουριστικές περιοχές από διαχείριση λυμάτων»; Επίσης, συνδέεται έμμεσα με τα παρακάτω δύο (2) αξιολογικά ερωτήματα:

- *Επηρεάστηκε θετικά η ποιότητα ζωής από δράσεις προστασίας του περιβάλλοντος;*
- *Βελτιώθηκε η ποιότητα ζωής των κατοίκων και αναβαθμίστηκε το περιβάλλον στα αστικά κέντρα;*

Η προσέγγιση των απαντήσεων στα δύο (2) παραπάνω αξιολογικά ερωτήματα είναι ποιοτική και όχι ποσοτική και ως εκ τούτου, η ποσοτικοποίηση της συμβολής του Προγράμματος στον δείκτη αποτελέσματος που αντιστοιχεί στον υπό εξέταση Ειδικό Στόχο, αναφέρεται σ' εκείνο το αξιολογικό ερώτημα, που έστω κατά ένα μέρος του απαντά άμεσα στον συγκεκριμένο νέο προτεινόμενο δείκτη αποτελέσματος.

Για την ποσοτική εκτίμηση της συμβολής του ΕΠ στην τιμή του προαναφερόμενου δείκτη αποτελέσματος που συνδέεται με τον Ειδικό Στόχο, θα πρέπει να ληφθεί υπ' όψη ότι, σύμφωνα με τα στοιχεία του πίνακα ΣΤ.4 του παραρτήματος ΣΤ, η τιμή του συγκεκριμένου δείκτη, διαμορφώνεται σε μεγάλο βαθμό και από τις αντίστοιχες δράσεις διαχείρισης πόσιμου νερού που

⁴¹ Ο συγκεκριμένος προτεινόμενος νέος δείκτης αποτελέσματος, αντικαθιστά τον δείκτη αποτελέσματος με κωδικό T2827, όπως φαίνεται στον πίνακα Ε.1 του παραρτήματος Ε.

χρηματοδοτούνται τόσο από το Τομεακό ΕΠ ΥΜΕΠΕΡΑΑ (Τομέας Περιβάλλοντος), όσο και με ίδιους πόρους των ΟΤΑ.

Λαμβάνοντας υπ' όψη τα παραπάνω, το ΕΠ «Βόρειο Αιγαίο» συμβάλλει στον συγκεκριμένο δείκτη αποτελέσματος, ο οποίος συνδέεται με τον υπό εξέταση Ειδικό Στόχο, με τις τιμές που επιτυγχάνονται στον δείκτη εκρών «πρόσθετος πληθυσμός που εξυπηρετείται από βελτιωμένες υπηρεσίες ύδατος», με κωδικό CO18. Ως εκ τούτου, όσον αφορά στην επίτευξη της τιμής στόχο του συγκεκριμένου δείκτη εκρών, σύμφωνα με την μέχρι το τέλος του έτους 2017 υλοποίηση του ΕΠ, από τα στοιχεία του πίνακα ΣΤ.5 του παραρτήματος ΣΤ της παρούσας έκθεσης, διαπιστώνονται τα παρακάτω.

- Έχουν ενταχθεί εννέα (9) πράξεις συνολικού προϋπολογισμού συγχρηματοδοτούμενης δημόσιας δαπάνης 18,4 εκατ. €, με αντίστοιχες τιμές στόχους στον δείκτη CO18, οι οποίες αθροίζουν σε 21.100 εξυπηρετούμενο πληθυσμό.
- Από τις παραπάνω ενταγμένες πράξεις, τρεις (3) πράξεις έχουν υπογεγραμμένες συμβάσεις υποέργων που συνδέονται με τον δείκτη εκρών CO18, οι οποίες έχουν αθροιστικό στόχο 9.500 άτομα, ενώ από τις τρεις αυτές πράξεις, μόνο η μία έχει δημιουργήσει δαπάνες και η τιμή στόχος της ανέρχεται σε 2.500.
- Δηλαδή, μέχρι το τέλος του πρώτου εξαμήνου του 2018, δεν παρουσιάζεται σημαντική υλοποίηση πράξεων που συμβάλλουν στον συγκεκριμένο δείκτη εκρών και κατ' ακολουθία με τον δείκτη αποτελέσματος, ο οποίος συνδέεται άμεσα με τον υπό εξέταση ως προς την επίτευξή του Ειδικό Στόχο του ΑΠ3.

Παρ' όλα αυτά, οι ενταγμένες μέχρι 1/6/2018 πράξεις, οι οποίες αντιπροσωπεύουν σε προϋπολογισμό το 91,8% περίπου των πόρων που «δεσμεύει» το Πρόγραμμα για δράσεις που εξυπηρετούν τον συγκεκριμένο Ειδικό Στόχο, υπερκαλύπτουν σε φυσικό αντικείμενο την τιμή στόχο του νέου προτεινόμενου δείκτη εκρών. Εφ' όσον θεωρηθεί ότι, οι πράξεις αυτές θα υλοποιηθούν πλήρως, σύμφωνα με τις αντίστοιχες αποφάσεις ένταξης, συμπεραίνεται ότι, η συμβολή του Προγράμματος στην επίτευξη των στόχων του νέου προτεινόμενου δείκτη αποτελέσματος θα είναι ιδιαίτερα σημαντική,⁴² παρά του ότι μέχρι τέλος πρώτου εξαμήνου δεν υφίσταται υλοποίηση. Ως εκ τούτου, ο Ειδικός Στόχος 6b2 του ΕΠ επιτυγχάνεται από τις αντίστοιχες παρεμβάσεις του ΕΠ, υπό την προϋπόθεση ότι οι ενταγμένες πράξεις, αλλά και εκείνες που θα ενταχθούν στο μέλλον και θα υλοποιηθούν μέχρι τη λήξη της προγραμματικής περιόδου εξυπηρετούν τον συγκεκριμένο Ειδικό Στόχο, σύμφωνα με τα αντίστοιχα κριτήρια ένταξης.

⁴² Με δεδομένο ότι ο δείκτης αποτελέσματος, ο οποίος συνδέεται με τον δείκτη εκρών και τον Ειδικό Στόχο, είναι νέος προτεινόμενος δείκτης εν όψει της επικείμενης 2ης αναθεώρησης του ΕΠ, δεν έχει στοχοθετηθεί και ως εκ τούτου, δεν είναι δυνατόν να ποσοτικοποιηθεί η συμβολή του δείκτη εκρών στην τιμή του νέου δείκτη αποτελέσματος.

1.1.6. Ειδικός Στόχος: «Βελτίωση της ελκυστικότητας των φυσικών και πολιτιστικών πόρων της Περιφέρειας», (κωδικός 6c1)

Ο συγκεκριμένος Ειδικός Στόχος του ΑΠ3, αναφέρεται στην Επενδυτική Προτεραιότητα 6c και αναμένεται να επιτευχθεί από προβλεπόμενες δράσεις προϋπολογισμού 24,25 εκατ. €, οι οποίες συμβάλλουν μέσω του αντίστοιχου δείκτη εκρών με κωδικό CO09, στον δείκτη αποτελέσματος «επισκέψεις σε πόλους έλξης πολιτιστικής κληρονομιάς», με κωδικό T2828. Όπως φαίνεται στον πίνακα ΣΤ.3 του παραρτήματος ΣΤ, ο υπό εξέταση, ως προς την επίτευξή του, Ειδικός Στόχος συνδέεται άμεσα με το αξιολογικό ερώτημα «Προστατεύθηκαν τα μνημεία πολιτιστικής κληρονομιάς και αυξήθηκε ο αριθμός επισκεπτών»; Επίσης, συνδέεται έμμεσα με τα παρακάτω τρία (3) αξιολογικά ερωτήματα:

- *Επηρεάστηκε θετικά η ποιότητα ζωής από δράσεις προστασίας περιβάλλοντος;*
- *Βελτιώθηκε η ποιότητα ζωής των κατοίκων και αναβαθμίστηκε το περιβάλλον στα αστικά κέντρα;*
- *Σε ποιο βαθμό η βελτίωση του περιβάλλοντος, γενικά, οφείλεται σε παρεμβάσεις του ΕΠ;*

Η προσέγγιση των απαντήσεων στα τρία παραπάνω, με έμμεση σύνδεση, αξιολογικά ερωτήματα είναι ποιοτική και όχι ποσοτική και ως εκ τούτου, η ποσοτικοποίηση της συμβολής του Προγράμματος στον δείκτη αποτελέσματος που αντιστοιχεί στον υπό εξέταση Ειδικό Στόχο, αναφέρεται στο αξιολογικό ερώτημα που απαντά άμεσα στον συγκεκριμένο δείκτη αποτελέσματος T2828.

Με βάση τα παραπάνω, όσον αφορά στην ποσοτική εκτίμηση της συμβολής του ΕΠ του παραπάνω δείκτη αποτελέσματος, ο οποίος συνδέεται με τον Ειδικό Στόχο, θα πρέπει να ληφθεί υπό όψη, σύμφωνα με τα στοιχεία του πίνακα ΣΤ.4 του παραρτήματος ΣΤ της παρούσας έκθεσης, ότι η τιμή του συγκεκριμένου δείκτη διαμορφώνεται σε σημαντικό βαθμό από δύο (2) εξωγενείς παράγοντες. Οι παράγοντες αυτοί είναι, αφ' ενός οι αντίστοιχες δράσεις που θα υλοποιηθούν στην Περιφέρεια με χρηματοδότηση από το ΕΠΑΝΕΚ, αφ' ετέρου και κυρίως από μακροοικονομικές ή/και πολιτικές συγκυρίες σε εθνικό, ευρωπαϊκό και εν γένει διεθνές περιβάλλον, το οποίο επηρεάζει την τουριστική ροή στη Χώρα και στην Περιφέρεια Βορείου Αιγαίου, ειδικότερα.

Λαμβάνοντας υπό όψη τα παραπάνω, το ΕΠ «Βόρειο Αιγαίο» συμβάλλει στον συγκεκριμένο δείκτη αποτελέσματος («επισκέψεις σε πόλους έλξης πολιτιστικής κληρονομιάς»), με τις τιμές που επιτυγχάνονται στον δείκτη εκρών «Αύξηση του αναμενόμενου αριθμού επισκέψεων σε ενισχυόμενες τοποθεσίες πολιτιστικής και φυσικής κληρονομιάς και πόλους έλξης επισκεπτών», με κωδικό CO09. Ως εκ τούτου, όσον αφορά στην επίτευξη της τιμής στόχο του συγκεκριμένου δείκτη εκρών, σύμφωνα με την μέχρι 1/6/2018 υλοποίηση του ΕΠ και όπως φαίνεται και στον πίνακα ΣΤ.5 του παραρτήματος ΣΤ της παρούσας έκθεσης, αλλά και από επί μέρους στοιχεία του ΟΠΣ, διαπιστώνονται τα εξής:

- Έχουν ενταχθεί οκτώ (8) πράξεις συνολικού προϋπολογισμού συγχρηματοδοτούμενης δημόσιας δαπάνης 9,18 εκατ. €, ποσό το οποίο αντιπροσωπεύει το 37,8% του προγραμματισμένου προϋπολογισμού, γι' αυτού του είδους τις δράσεις.
- Οι αντίστοιχες τιμές στόχοι του δείκτη εκρών CO09 στις ενταγμένες πράξεις αθροίζουν σε 50.700 πρόσθετους επισκέπτες,⁴³ καλύπτοντας το 81% της τιμής στόχο του δείκτη στο ΕΠ.
- Από τις οκτώ (8) ενταγμένες πράξεις, συμβάσεις παρουσιάζουν οι έξι (6), με συμβατικό τίμημα 7,25 εκατ. €. Οι συμβασιοποιημένες πράξεις δε, οι οποίες εμφανίζουν δαπάνες ύψους 2,2 εκατ. €, έχουν τιμές στόχου του δείκτη CO09, οι οποίες αθροίζουν σε 39.500 πρόσθετους επισκέπτες.

Σύμφωνα με τα παραπάνω δεδομένα και λαμβάνοντας υπ' όψη την πρόσφατη τροποποίηση του Κ (ΕΕ) 215/2014, στο άρθρο 5, παρ. 3, υπό μία ερμηνεία αυτής της τροποποίησης και με την επιφύλαξη της σωστής ή μη σωστής στοχοθέτησης του CO09 στις συγκεκριμένες πράξεις, διαπιστώνεται ότι η συμβολή των υλοποιούμενων παρεμβάσεων του ΕΠ στην τιμή στόχο του δείκτη αποτελέσματος T2828 είναι υψηλή, χωρίς να είναι εφικτή η ακριβής ποσοτικοποίησή της για τους εξής λόγους:

- α) Ο δείκτης εκρών αναφέρεται σε αύξηση του αριθμού επισκεπτών, τόσο σε ενισχυόμενες τοποθεσίες πολιτιστικής κληρονομιάς, όσο και σε ενισχυόμενες τοποθεσίες φυσικής κληρονομιάς, καθώς και σε πόλους έλξης επισκεπτών.
- β) Ο δείκτης αποτελέσματος αναφέρεται σε (συνολικές) επισκέψεις (και όχι σε αύξηση) και (μόνο) σε πόλους έλξης πολιτιστικής κληρονομιάς, (όταν στον δείκτη εκρών φαίνεται να διαχωρίζονται οι ενισχυόμενες τοποθεσίες πολιτιστικής και φυσικής κληρονομιάς από τους πόλους έλξης επισκεπτών).

Ως εκ τούτου, κατά τη διενέργεια της αξιολόγησης επιπτώσεων, θα πρέπει να ερμηνευθούν αυτές οι φραστικές και νοηματικές έννοιες, προκειμένου να συσχετιστούν αυτοί οι δύο δείκτες. Σε κάθε περίπτωση, όμως, λαμβάνοντας υπ' όψη τα παραπάνω, από την μέχρι τέλους του έτους 2017 υλοποίηση του ΕΠ, διαπιστώνεται ότι ο Ειδικός Στόχος του ΑΠ3 επιτυγχάνεται σε μεγάλο ή μικρότερο βαθμό.

1.1.7. Ειδικός Στόχος: «Διεύρυνση των παρεμβάσεων προστασίας και ανάδειξης των οικотόπων της Περιφέρειας», (κωδικός 6d1)

Ο εν λόγω Ειδικός Στόχος του ΑΠ3, ο οποίος προτείνεται στην παρούσα αξιολόγηση προς αντικατάσταση του ισχύοντος «Διεύρυνση της ολοκληρωμένης διαχείρισης και προστασίας των οικοσυστημάτων της Περιφέρειας», αναφέρεται στην Επενδυτική Προτεραιότητα 6d. Αναμένεται δε να επιτευχθεί με προβλεπόμενες παρεμβάσεις προϋπολογισμού 3,25 εκατ. €, οι οποίες

⁴³ Όπως έχει σχολιασθεί στο Μέρος II της παρούσας Έκθεσης, οι συγκεκριμένες τιμές στόχοι των ενταγμένων πράξεων είναι «υπερβολικά αισιόδοξες εκτιμήσεις» των δικαιούχων ή μάλλον δεν έχει ληφθεί υπ' όψη η έννοια του δείκτη, η οποία αναφέρεται σε ετήσια αύξηση των επισκεπτών.

συμβάλλουν, μέσω του αντίστοιχου δείκτη εκρών με κωδικό CO23, στον προτεινόμενο επίσης δείκτη αποτελέσματος «προστατευόμενοι ή αναδεικνυόμενοι οικότοποι (συμπεριλαμβανομένων των περιοχών NATURA 2000)», ο οποίος αντικαθιστά τον υφιστάμενο δείκτη αποτελέσματος «προστατευόμενες περιοχές (σύνολο περιοχών Natura 2000), με εργαλεία διαχείρισης», με κωδικό T2829.

Ο συγκεκριμένος προτεινόμενος Ειδικός Στόχος, όπως φαίνεται στον πίνακα ΣΤ.3 του παραρτήματος ΣΤ, δεν συνδέεται άμεσα με κάποιο αξιολογικό ερώτημα της αναφερόμενης στο Σχέδιο Αξιολόγησης του ΕΠ σχετικής αξιολόγησης επιπτώσεων, παρά μόνο έμμεσα με τα παρακάτω δύο (2) αξιολογικά ερωτήματα:

- *Επηρέαστηκε θετικά η ποιότητα ζωής από δράσεις προστασίας περιβάλλοντος;*
- *Σε ποιο βαθμό η βελτίωση του περιβάλλοντος, γενικά, οφείλεται σε παρεμβάσεις του ΕΠ;*

Όπως είναι εμφανές, η προσέγγιση των απαντήσεων στα παραπάνω δύο (2) αξιολογικά ερωτήματα, όσον αφορά στον συγκεκριμένο Ειδικό Στόχο και στον συνδεδεμένο μ' αυτό δείκτη αποτελέσματος, είναι ποιοτική και μάλλον περιγραφική και δεν ποσοτικοποιεί την συμβολή του ΕΠ στη διαμόρφωση της τιμής του δείκτη αποτελέσματος.

Όσον αφορά δε στην ποσοτικοποίηση της συμβολής του ΕΠ στον δείκτη αποτελέσματος, ο οποίος συνδέεται με τον υπό εξέταση ως προς την επίτευξη του Ειδικό Στόχο, θα πρέπει να ληφθεί υπ' όψη ότι η τιμή του συγκεκριμένου δείκτη αποτελέσματος, σύμφωνα με τον πίνακα ΣΤ.4 του παραρτήματος ΣΤ, διαμορφώνεται και από αντίστοιχες δράσεις στην Περιφέρεια Βορείου Αιγαίου, οι οποίες χρηματοδοτούνται από το Τομεακό ΕΠ ΥΜΕΠΕΡΑΑ (Τομέας Περιβάλλοντος).

Σύμφωνα με τα παραπάνω, το ΕΠ «Βόρειο Αιγαίο» συμβάλλει στον συγκεκριμένο δείκτη αποτελέσματος «προστατευόμενοι ή/και αναδεικνυόμενοι οικότοποι (συμπεριλαμβανομένων και των περιοχών NATURA 2000)», με τις τιμές που επιτυγχάνονται στον δείκτη εκρών «επιφάνεια οικοτόπων που λαμβάνουν ενίσχυση για να αποκτήσουν καλύτερο καθεστώς διατήρησης», με κωδικό CO23. Ως εκ τούτου, όσον αφορά στην επίτευξη της τιμής στόχο αυτού του δείκτη εκρών, σύμφωνα με την, μέχρι την 1/6/2018, υλοποίηση του ΕΠ, όπως φαίνεται στα στοιχεία του πίνακα ΣΤ.5 του παραρτήματος ΣΤ, διαπιστώνονται τα εξής:

- Έχουν ενταχθεί πέντε (5) πράξεις συνολικού προϋπολογισμού συγχρηματοδοτούμενης δημόσιας δαπάνης 2,39 εκατ. €.
- Οι αντίστοιχες τιμές στόχοι του δείκτη εκρών CO23 στις ενταγμένες πράξεις αθροίζουν σε 96.328 εκτάρια, υπερβαίνοντας την τιμή στόχο του δείκτη στο ΕΠ κατά 175%.
- Από τις πέντε (5) ενταγμένες πράξεις, συμβάσεις και δαπάνες παρουσιάζει μία (1) με συμβατικό τίμημα 0,72 εκατ. €, με τιμή στόχο στο δείκτη εκρών 15.000 εκτάρια, ήτοι το

16% του συνολικού αντίστοιχου στόχου των πέντε (5) ενταγμένων πράξεων ή το 27% του αντίστοιχου στόχου του ΕΠ.

Από τα παραπάνω στοιχεία υλοποίησης των δράσεων που εξυπηρετούν τον συγκεκριμένο Ειδικό Στόχο, φαίνεται ότι ο Ειδικός Στόχος δεν επιτυγχάνεται σε ικανοποιητικό επίπεδο, παρά του ότι δεν υφίστανται εισέτι ποσοτικά στοιχεία επίτευξης των στόχων του δείκτη αποτελέσματος για τα έτη 2014-2017, λόγω της μη οριστικοποίησης της αντικατάστασης του υφιστάμενου δείκτη από τον νέο προτεινόμενο.

1.1.8. Ειδικός Στόχος: «Αύξηση της λειτουργικότητας των αστικών κέντρων και βελτίωση του αστικού περιβάλλοντος», (κωδικός 6e1)

Ο συγκεκριμένος Ειδικός Στόχος του ΑΠ3 αναφέρεται στην Επενδυτική Προτεραιότητα 6e και αντιστοιχεί σε προβλεπόμενες δράσεις ενδεικτικού προϋπολογισμού 20,86 εκατ. €. Οι δράσεις αυτές συμβάλλουν στην τιμή στόχο του δείκτη αποτελέσματος T2830, μέσω των δύο (2) δεικτών εκρών με αντίστοιχους κωδικούς CO38 και CO39 (ο CO39 είναι προτεινόμενος νέος δείκτης στο πλαίσιο της επικείμενης 2ης αναθεώρησης του ΕΠ). Παράλληλα, ο υπό εξέταση ως προς την επίτευξή του Ειδικός Στόχος, συνδέεται άμεσα με το αξιολογικό ερώτημα «*Βελτιώθηκε η ποιότητα ζωής των κατοίκων και αναβαθμίστηκε το περιβάλλον στα αστικά κέντρα;*», όπως φαίνεται από τα στοιχεία του πίνακα ΣΤ.3 του παραρτήματος ΣΤ. Από τον ίδιο πίνακα, φαίνεται ότι, ο συγκεκριμένος Ειδικός Στόχος του ΑΠ3 συνδέεται έμμεσα (κατά μία έννοια) με άλλα δύο (2) αξιολογικά ερωτήματα που περιλαμβάνονται στο Δελτίο Ταυτότητας Αξιολόγησης του Σχεδίου Αξιολόγησης του ΕΠ, τα οποία είναι τα εξής:

- *Επηρεάστηκε θετικά η ποιότητα ζωής από δράσεις προστασίας περιβάλλοντος;*
- *Σε ποίο βαθμό η βελτίωση του περιβάλλοντος, γενικά, οφείλεται σε παρεμβάσεις του ΕΠ;*

Τα δύο (2) αυτά αξιολογικά ερωτήματα ουσιαστικά συμπίπτουν με εκείνο το αξιολογικό ερώτημα που συνδέεται άμεσα με τον Ειδικό Στόχο και τον αντίστοιχο δείκτη αποτελέσματος, όταν γίνεται αναφορά μόνο στις παρεμβάσεις προστασίας και ανάδειξης του περιβάλλοντος, στο πλαίσιο της Επενδυτικής Προτεραιότητας 6e στα αστικά κέντρα της Περιφέρειας.

Ως εκ τούτων, για την ποσοτική εκτίμηση της επίτευξης του Ειδικού Στόχου, μέσω της ποσοτικής συμβολής του ΕΠ στον δείκτη αποτελέσματος T2830, αρκεί η απάντηση στο αξιολογικό ερώτημα που συνδέεται άμεσα με τον συγκεκριμένο Ειδικό Στόχο και τον αντίστοιχο δείκτη αποτελέσματος.

Η δε, διαμόρφωση της τιμής του δείκτη αποτελέσματος T2830, σύμφωνα με τα στοιχεία του πίνακα ΣΤ.4 του παραρτήματος ΣΤ της παρούσας έκθεσης, εξαρτάται και από εξωγενείς παράγοντες της εφαρμογής του ΕΠ, έστω και σε μικρή κλίμακα. Αυτοί οι εξωγενείς παράγοντες κατά κύριο λόγο είναι, αφ' ενός αντίστοιχες δράσεις Τομεακών Επιχειρησιακών Προγραμμάτων, όπως ΥΜΕΠΕΡΑΑ (Τομέας Περιβάλλοντος) ή/και ΕΠΑΝΕΚ στο πλαίσιο ΒΑΑ, αφ' ετέρου δράσεις που χρηματοδοτούν με ίδιους πόρους οι Δήμοι των Αστικών Κέντρων. Παρ' όλα αυτά, από τα σχετικά στοιχεία των Ετήσιων Εκθέσεων Υλοποίησης δεν υφίστανται τιμές επίτευξης του

συγκεκριμένου δείκτη αποτελέσματος για τα έτη 2015 – 2016. Σε κάθε περίπτωση όμως, όπως προαναφέρθηκε, η συμβολή του ΕΠ στη διαμόρφωση της τιμής του δείκτη αποτελέσματος, προκύπτει από την επίτευξη των τιμών στόχων των δύο (2) δεικτών εκρών CO38 και CO39, σύμφωνα με τον βαθμό / επίπεδο υλοποίησης των συγκεκριμένων δράσεων του ΑΠ3.

Ως εκ τούτων, όσον αφορά στην υλοποίηση δράσεων της Επενδυτικής Προτεραιότητας 6ε που συμβάλλουν στους δύο (2) δείκτες εκρών, έχουν ενταχθεί δέκα (10) πράξεις συνολικού προϋπολογισμού συγχρηματοδοτούμενης δημόσιας δαπάνης 12,1 εκατ. €. Όπως φαίνεται από τα στοιχεία του πίνακα ΣΤ.5 του παραρτήματος ΣΤ, οι συγκεκριμένες πράξεις συμβάλλουν και στους δύο (2) δείκτες εκρών, ως εξής ανά δείκτη:

Δείκτης CO38: «Δημιουργία ή ανάπλαση υπαίθριων χώρων σε αστικές περιοχές»

Στον συγκεκριμένο δείκτη συμβάλλουν οκτώ (8) πράξεις⁴⁴, με προϋπολογισμό ένταξης 7,7 εκατ. € και με αθροιστική τιμή στόχο του δείκτη 68.100 m², καλύπτοντας μόλις το 6,1% της τιμής στόχο του δείκτη στο ΕΠ. Αυτό όμως οφείλεται, κυρίως λόγω διαπιστωμένης υπερεκτίμησης της τιμής στόχο του δείκτη στο ΕΠ. Συμβάσεις και δαπάνες παρουσιάζει μόνο μία (1) ενταγμένη πράξη με πολύ μικρό στόχο του δείκτη εκρών CO38.

Δείκτης CO39: «Δημόσια ή εμπορικά κτήρια που κτίζονται ή ανακαινίζονται σε αστικές περιοχές»⁴⁵

Σ' αυτόν το δείκτη συμβάλλουν τρεις (3) πράξεις προϋπολογισμού 5,9 εκατ. € και με αθροιστική τιμή στόχο του δείκτη 2.743 m². Με δεδομένο, ότι δεν έχει στοχοθετηθεί ο δείκτης σ' αυτό το στάδιο της πρότασης αναθεώρησης, δεν είναι γνωστή η ποσοτική συμβολή αυτών των πράξεων στην τιμή στόχο του συγκεκριμένου δείκτη. Συμβάσεις έχουν οι δύο (2) πράξεις με συμβατικό τίμημα 4,28 εκατ. € και δαπάνες 2,63 εκατ. €. Οι δύο (2) αυτές πράξεις έχουν αθροιστική τιμή στόχο του συγκεκριμένου δείκτη 2.611 m².

Από τα παραπάνω στοιχεία υλοποίησης του ΕΠ, ως προς τις δράσεις της Επενδυτικής Προτεραιότητας 6ε, διαπιστώνεται ότι, όσον αφορά στα χρηματοοικονομικά στοιχεία, η συγκεκριμένη Επενδυτική Προτεραιότητα παρουσιάζει σχετικά καλή πρόοδο εφαρμογής, ενώ ως προς το φυσικό αντικείμενο δεν είναι εφικτό να εξαχθεί αξιόπιστο συμπέρασμα, για τους εξής δύο λόγους:

- α) Διαπιστωμένη υπερεκτίμηση της τιμής στόχο του δείκτη CO38 στο ΕΠ.
- β) Μη εισέτι στοχοθέτηση του νέου προτεινόμενου δείκτη εκρών CO39.

⁴⁴ Μια απ' αυτές τις πράξεις συμβάλλει και στον δείκτη CO39 και γι' αυτό τον λόγο τα στοιχεία των πράξεων ανά δείκτη δεν αθροίζουν στις οκτώ (8) πράξεις.

⁴⁵ Όπως προαναφέρθηκε, ο συγκεκριμένος δείκτης είναι νέος προτεινόμενος δείκτης εκρών, εν όψει της επικείμενης 2ης αναθεώρησης του ΕΠ. Προστέθηκε αυτός ο δείκτης, με δεδομένο ότι, είχε τεθεί ως πρόσθετος δείκτης στις συγκεκριμένες πράξεις, οι οποίες καλύπτουν σημαντικό μέρος του προϋπολογισμού της Επενδυτικής Προτεραιότητας 6ε.

Παρ' όλα αυτά, είναι εμφανές ότι, με βάση την πρόοδο υλοποίησης της Επενδυτικής Προτεραιότητας 6ε και ιδιαίτερα βάσει των εντάξεων, υπάρχουν θετικές προοπτικές επίτευξης του Ειδικού Στόχου 6ε1.

1.2. ΑΞΙΟΛΟΓΗΣΗ ΕΠΙΠΤΩΣΕΩΝ ΔΡΑΣΕΩΝ ΣΤΟΝ ΤΟΜΕΑ ΤΗΣ ΕΠΙΧΕΙΡΗΜΑΤΙΚΟΤΗΤΑΣ (Α/Α 14)

Η παρούσα αξιολόγηση επιπτώσεων του ΕΠ αναφέρεται στον Άξονα Προτεραιότητας 1, ο οποίος έχει προϋπολογισμό συγχρηματοδοτούμενης δημόσιας δαπάνης 40,00 εκατ. €, αντιπροσωπεύοντας το 14,9% του αντίστοιχου προϋπολογισμού του ΕΠ που συγχρηματοδοτείται από το ΕΤΠΑ, ή το 12,9% του προϋπολογισμού του ΕΠ που συγχρηματοδοτείται από τα δύο Ταμεία (ΕΤΠΑ και ΕΚΤ).

Ο ΑΠ1, σύμφωνα με την πρόταση της αξιολόγησης για την επικείμενη 2η αναθεώρηση του ΕΠ⁴⁶ περιλαμβάνει έξι (6) Ειδικούς Στόχους, οι οποίοι αντιστοιχίζονται, ένα προς ένα, με έξι (6) δείκτες αποτελέσματος.

Τα έξι (6) από τα επτά (7) αξιολογικά ερωτήματα, της συγκεκριμένης αξιολόγησης επιπτώσεων, όπως αυτά αναφέρονται στο αντίστοιχο Δελτίο Ταυτότητας Αξιολόγησης του Σχεδίου Αξιολόγησης του ΕΠ, συνδέονται άμεσα με τους έξι (6) Ειδικούς Στόχους και με τους αντίστοιχους σ' αυτούς δείκτες αποτελέσματος. Όπως φαίνεται στον πίνακα ΣΤ.3 του παραρτήματος ΣΤ, τα περισσότερα αξιολογικά ερωτήματα (έξι από τα επτά) συνδέονται άμεσα με περισσότερους του ενός Ειδικούς Στόχους. Δύο (2) μάλιστα, συνδέονται άμεσα με τέσσερις (4) Ειδικούς Στόχους και αντίστοιχους δείκτες αποτελέσματος, το καθένα. Επίσης, τέσσερα (4) αξιολογικά ερωτήματα εμφανίζουν και έμμεση σύνδεση με τέσσερις (4) Ειδικούς Στόχους και αντίστοιχους δείκτες αποτελέσματος. Μόνο ένα αξιολογικό ερώτημα δεν εμφανίζει άμεση σύνδεση με κάποιον Ειδικό Στόχο, παρά μόνον έμμεση με έναν και μόνο Ειδικό Στόχο και με τον αντίστοιχό του δείκτη αποτελέσματος.

Το παραπάνω συνεκτικό πλέγμα αξιολογικών ερωτημάτων, Ειδικών Στόχων και δεικτών αποτελέσματος, δημιουργεί τις προϋποθέσεις και εξασφαλίζει θετικές προοπτικές για την πλήρη και ευρεία ποσοτικοποίηση της συμβολής του ΕΠ σε όλους τους δείκτες αποτελέσματος του ΑΠ1, λαμβανομένων υπ' όψη δύο σημαντικών χαρακτηριστικών του συγκεκριμένου Άξονα Προτεραιότητας του ΕΠ. Το πρώτο χαρακτηριστικό είναι η βαρύτητά του, η αναπτυξιακή και όχι η χρηματοδοτική, για τον εκσυγχρονισμό του επιχειρηματικού ιστού της Περιφέρειας και την αύξηση της ανταγωνιστικότητάς του με τη χρήση τεχνολογιών και καινοτομιών. Το δεύτερο χαρακτηριστικό του είναι η μικρή σε μέγεθος / εύρος παρέμβασή του, λαμβάνοντας υπ' όψη ότι, τόσο το Τομεακό ΕΠΑΝΕΚ, όσο και ο ιδιωτικός τομέας με αμιγώς ίδιους πόρους, σε σημαντικό βαθμό παρεμβαίνουν στο επιχειρηματικό γίγνεσθαι της Περιφέρειας. Το δεύτερο χαρακτηριστικό του Άξονα Προτεραιότητας 1, φαίνεται από τα στοιχεία του πίνακα ΣΤ.4 του παραρτήματος ΣΤ.

⁴⁶ Έχει προταθεί η κατάργηση ενός Ειδικού Στόχου και του αντίστοιχου δείκτη αποτελέσματος, λόγω της προτεινόμενης κατάργησης της Επενδυτικής Προτεραιότητας 3b.

Στον συγκεκριμένο πίνακα φαίνεται ότι, οι τιμές των δεικτών αποτελέσματος του Άξονα Προτεραιότητας 1, οι οποίοι αντιστοιχούν στους Ειδικούς Στόχους του, εξαρτώνται σε μεγάλο ή μικρότερο βαθμό από εξωγενείς παράγοντες του ΕΠ, όπως οι αντίστοιχες παρεμβάσεις από Τομεακά Επιχειρησιακά Προγράμματα, κυρίως, αν όχι αποκλειστικά, από το ΕΠΑΝΕΚ, μικρής κλίμακας δράσεις από αμιγώς εθνικούς πόρους, από αμιγώς ιδιωτικούς πόρους, αλλά και από μακροοικονομικές ή/και επιχειρηματικές / παραγωγικές συγκυρίες σε εθνικό ή/και διεθνές (κυρίως ενωσιακό) επίπεδο.

Είναι επίσης δεδομένο ότι, η επιτευξιμότητα των Ειδικών Στόχων του Άξονα Προτεραιότητας συνδέεται άμεσα / ευθέως με την συμβολή των δράσεων του ΕΠ στις εκάστοτε διαμορφούμενες τιμές των δεικτών αποτελέσματος, προσδιοριζόμενη αυτή η συμβολή από τις τιμές που λαμβάνουν οι αντίστοιχοι δείκτες εκρών, οι οποίοι συνδέονται με τους δείκτες αποτελέσματος. Ως εκ τούτου, συνάγεται το συμπέρασμα ότι, κρίσιμος παράγοντας για την επίτευξη των Ειδικών Στόχων του Άξονα Προτεραιότητας είναι ο βαθμός επίτευξης των στόχων των δεικτών εκρών, ιδιαίτερα μάλιστα αν υπάρχει «γραμμική» σχέση μεταξύ δεικτών αποτελέσματος και δεικτών εκρών, στο πλαίσιο της Λογικής της Παρέμβασης του ΕΠ.

Έχοντας υπ' όψη τα παραπάνω, συμπεραίνεται ότι, κρίσιμο στοιχείο για την επίτευξη των Ειδικών Στόχων του Άξονα Προτεραιότητας, ήτοι για τις επιπτώσεις του ΕΠ, είναι ο βαθμός επίτευξης των στόχων των δεικτών εκρών με βάση την εφαρμογή / υλοποίηση του Άξονα Προτεραιότητας.

Σύμφωνα όμως, με τα στοιχεία του πίνακα ΣΤ.5 του παραρτήματος ΣΤ της παρούσας έκθεσης και όπως πολύ αναλυτικά έχει περιγραφεί στα προηγούμενα μέρη της παρούσας έκθεσης, το επίπεδο εφαρμογής / υλοποίησης του Άξονα Προτεραιότητας είναι πολύ χαμηλό, όταν για ένα μεγάλο μέρος, μάλλον για το συντριπτικά μεγαλύτερο μέρος του προϋπολογισμού του Άξονα Προτεραιότητας (για το 77%), μέχρι το τέλος του 2017, δεν είχαν εκδοθεί προσκλήσεις προς δυνητικούς δικαιούχους.

Όσον αφορά στις εντάξεις πράξεων, σε όρους προϋπολογισμού συγχρηματοδοτούμενης δημόσιας δαπάνης, αυτές ταυτίζονται με τις αντίστοιχες προσκλήσεις και ανέρχονται σε 9,25 εκατ. €, λαμβανομένου υπ' όψη ότι, μία ενταγμένη πράξη προϋπολογισμού 8,00 εκατ. € αφορά στη συμμετοχή του ΕΠ στο χρηματοδοτικό μέσο ΤΕΠΙΧ ΙΙ και γι' αυτό το λόγο ο προϋπολογισμός ένταξης είναι ισόποσος με τις συμβάσεις. Ως εκ τούτου, οι συμβάσεις που παρουσιάζει ο Άξονας Προτεραιότητας 1 έχουν συμβατικό τίμημα 9,25 εκατ. €, λαμβανομένου υπ' όψη ότι, η δεύτερη ενταγμένη πράξη είναι κρατική ενίσχυση και εξ' αυτού ο προϋπολογισμός ένταξης ταυτίζεται με συμβατικό τίμημα. Οι δε δαπάνες του ΑΠ1 ανέρχονται σε 2,0 εκατ. € και αυτές αναφέρονται στο 25% της συνεισφοράς του ΕΠ στο ΤΕΠΙΧ ΙΙ, χωρίς κατ' ανάγκη να έχει υπάρξει υλοποίηση της συγκεκριμένης πράξης.

Οι δύο (2) παραπάνω πράξεις που δημιουργούν την συγκεκριμένη εικόνα εφαρμογής του Άξονα Προτεραιότητας 1, αναφέρονται σε δύο (2) από τους έξι (6) Ειδικούς Στόχους του Άξονα Προτεραιότητας, ήτοι στους παρακάτω Ειδικούς Στόχους, με τους αντίστοιχους δείκτες αποτελέσματος.

1.2.1. Ειδικός Στόχος: «Αύξηση των επιχειρηματικών δαπανών για τεχνολογική και μη τεχνολογική καινοτομία», (κωδικός 1b1)

Σ' αυτόν τον Ειδικό Στόχο, ανταποκρίνεται η μία πράξη με προϋπολογισμό ένταξης και συμβατικό τίμημα 1,25 εκατ. €, χωρίς να παρουσιάζει δαπάνες. Ο δείκτης αποτελέσματος με τον οποίο συνδέεται ο συγκεκριμένος Ειδικός Στόχος, αναφέρεται σε «επιχειρηματικές δαπάνες για έρευνα και ανάπτυξη (ως ποσοστό του περιφερειακού ΑΕΠ)», με κωδικό T2802. Ο δείκτης αυτός συνδέεται με τέσσερις (4) δείκτες εκρών (CO01, CO02, CO04 και CO26), ενώ η συγκεκριμένη ενταγμένη και συμβασιοποιημένη πράξη κρατικών ενισχύσεων συμβάλλει στους δείκτες εκρών CO01 και CO02, με τιμή μονάδα (1), λαμβάνοντας υπ' όψη ότι ο δείκτης CO02 είναι υποσύνολο του δείκτη CO01.

1.2.2. Ειδικός Στόχος: «Αξιοποίηση της έρευνας / τεχνολογίας και της καινοτομίας από τις επιχειρήσεις της Περιφέρειας, ιδιαίτερα για την αύξηση των εξαγωγών», (κωδικός 3d1)

Στον συγκεκριμένο Ειδικό Στόχο ανταποκρίνεται μία (1) πράξη, εκείνη του ΤΕΠΙΧ II, με προϋπολογισμό ένταξης και σύμβασης 8,00 εκατ. € και με δαπάνες 2,00 εκατ. €, χωρίς υλοποίηση αντίστοιχου φυσικού αντικείμενου, λόγω της φύσης της πράξης (χρηματοδοτικό μέσο).

Ο δείκτης αποτελέσματος, ο οποίος συνδέεται με τον Ειδικό Στόχο αναφέρεται στην «αξία εξαγωγών της Περιφέρειας», με κωδικό T2809. Ο συγκεκριμένος δείκτης αποτελέσματος συνδέεται με πέντε (5) δείκτες εκρών (CO01, CO02, CO03, CO05 και CO08), ενώ η ενταγμένη πράξη που συνδέεται με τον Ειδικό Στόχο και τον αντίστοιχο δείκτη αποτελέσματος, τροφοδοτεί με φυσικό αντικείμενο τους τέσσερις (4) από τους πέντε (5) προαναφερόμενους δείκτες εκρών (CO01, CO03, CO05 και CO08), καλύπτοντας από το 50% έως και το 80% των αντίστοιχων τιμών στόχων τους. *(αναλυτικά ανά δείκτη στον πίνακα ΣΤ.5)*

Λαμβάνοντας υπ' όψη ότι, αφ' ενός η πράξη δεν εμφανίζει πραγματική υλοποίηση, αφ' ετέρου ότι το πλέγμα των δεικτών εκρών τους οποίους τροφοδοτεί με φυσικό αντικείμενο η συγκεκριμένη πράξη έχουν σχέση συνόλου και υποσυνόλου, η επίτευξη των στόχων των συγκεκριμένων δεικτών εκρών μέχρι το τέλος του έτους 2017 είναι μηδενική. Ως εκ τούτου, μηδενική είναι η συμβολή του ΕΠ στον δείκτη αποτελέσματος T2809 και κατ' ακολουθία μηδενική είναι η επίτευξη του συγκεκριμένου Ειδικού Στόχου.

1.2.3. Λοιποί Ειδικό Στόχοι

Όσον αφορά στους υπόλοιπους τέσσερις (4) Ειδικούς Στόχους του Άξονα Προτεραιότητας 1, με τους αντίστοιχους δείκτες αποτελέσματος, όπως έχει προαναφερθεί, η υλοποίηση του ΕΠ, είναι επίσης μηδενική, αλλά ακόμα και η ενεργοποίησή του είναι σε πολύ χαμηλά επίπεδα, για τους λόγους που έχουν αναλυτικά αναφερθεί και τεκμηριωθεί στο Μέρος ΙΙ της παρούσας έκθεσης.

1.3. ΑΞΙΟΛΟΓΗΣΗ ΠΡΑΞΕΩΝ ΚΟΙΝΩΝΙΚΩΝ ΥΠΟΔΟΜΩΝ ΣΤΟ ΕΠ «ΒΟΡΕΙΟ ΑΙΓΑΙΟ» (Α/Α 15)

Η συγκεκριμένη αξιολόγηση επιπτώσεων αφορά στις παρεμβάσεις του Άξονα Προτεραιότητας 2β, ο οποίος, σύμφωνα με την πρόταση αύξησης του προϋπολογισμού του κατά τη 2η επικείμενη αναθεώρηση του ΕΠ, δεσμεύει προϋπολογισμό ύψους 37,04 εκατ.€, αντιπροσωπεύοντας το 13,8% του προϋπολογισμού του ΕΠ που συγχρηματοδοτείται από το ΕΤΠΑ, ή το 11,95% του συνολικού προϋπολογισμού του ΕΠ, συγχρηματοδοτούμενου τόσο από το ΕΤΠΑ, όσο και από το ΕΚΤ.

Ο εν λόγω Άξονας Προτεραιότητας, περιλαμβάνει δύο (2) Ειδικούς Στόχους, οι οποίοι αντιστοιχούν, ένα προς ένα, στις Επενδυτικές Προτεραιότητες 9α και 10α, ενώ συνδέονται με τέσσερις (4) δείκτες αποτελέσματος (δύο δείκτες αποτελέσματος ανά Ειδικό Στόχο).

Σύμφωνα με τα στοιχεία του πίνακα ΣΤ.3 του παραρτήματος ΣΤ, οι δύο Ειδικό Στόχοι του Άξονα Προτεραιότητας 2β και αντίστοιχα οι τρεις από τους τέσσερις δείκτες αποτελέσματος, συνδέονται άμεσα με δύο από τα τέσσερα αξιολογικά ερωτήματα της παρούσας αξιολόγησης επιπτώσεων. Επιπλέον, δύο αξιολογικά ερωτήματα συνδέονται μόνον εμμέσως, με δύο Ειδικούς Στόχους, ενώ το σύνολο των δεικτών αποτελέσματος εμφανίζουν, είτε έμμεσα, είτε άμεσα συνάφεια με όλα τα αξιολογικά ερωτήματα. Από τα παραπάνω στοιχεία φαίνεται ότι, η διερεύνηση των επιπτώσεων του συγκεκριμένου Άξονα Προτεραιότητας προσεγγίζει άμεσα, σε πολύ μεγάλο βαθμό, το σύνολο των Ειδικών Στόχων του ΑΠ και τρεις στους τέσσερις δείκτες αποτελέσματος με πολλαπλά αξιολογικά ερωτήματα.

Όσον αφορά δε, στην επιτευξιμότητα των Ειδικών Στόχων του συγκεκριμένου Άξονα Προτεραιότητας, λαμβάνοντας υπ όψη τη Λογική της Παρέμβασης του ΕΠ, αυτή εξαρτάται από το βαθμό επίτευξης των στόχων των δεικτών εκροών, μέσω της οποίας εκφράζεται /προσδιορίζεται η συμβολή του ΕΠ στην επίτευξη των τιμών στόχων των δεικτών αποτελέσματος. Επιπλέον, η επίτευξη των δεικτών αποτελέσματος του ΑΠ2β που περιλαμβάνονται στην εν λόγω αξιολόγηση επιπτώσεων, επηρεάζεται, πέραν της υλοποίησης των παρεμβάσεων του ίδιου του ΕΠ, από εξωγενείς παράγοντες οι οποίοι αφορούν σε αντίστοιχες δράσεις υποδομών που αποτελούν, κατά κύριο λόγο, πρωτοβουλίες ιδιωτών, με βάση τα στοιχεία του πίνακα ΣΤ.4 του παραρτήματος ΣΤ της παρούσας έκθεσης.

Σχετικά με την εξέταση του ζητήματος επίτευξης των υπό εξέταση Ειδικών Στόχων του ΕΠ στο πλαίσιο της αξιολόγησης επιπτώσεων, σε σχέση με το επίπεδο υλοποίησης του ΕΠ μέσω του οποίου προσδιορίζεται η συμβολή του ΕΠ στη διαμόρφωση του βαθμού επίτευξης των αντίστοιχων τιμών των δεικτών αποτελέσματος, διαπιστώνονται ανά Ειδικό Στόχο τα παρακάτω.

1.3.1 Ειδικός Στόχος: «Επέκταση και βελτίωση των υποδομών υγείας και πρόνοιας και εξασφάλιση συνθηκών πρόσβασης στους κατοίκους της Περιφέρειας» (κωδικός 9a1)

Ο συγκεκριμένος Ειδικός Στόχος, συνδέεται με δράσεις προϋπολογισμού 20,0 εκατ.€, οι οποίες αναφέρονται, αφ' ενός σε παρεμβάσεις υποδομών υγείας που συμβάλλουν στο δείκτη αποτελέσματος T2810 «Πρόσβαση και χρήση υπηρεσιών Υγείας (Πρωτοβάθμια, Δευτεροβάθμια)», αφ' ετέρου σε παρεμβάσεις σε υποδομές πρόνοιας συνδεδεμένες, αντίστοιχα, με το προτεινόμενο κατά τη 2η επικείμενη αναθεώρηση, δείκτη αποτελέσματος «Άμεσα ωφελούμενοι από υποδομές πρόνοιας». Ο αντίστοιχος δείκτης εκρών είναι ο δείκτης CO36, με τίτλο «Πληθυσμός που καλύπτεται από βελτιωμένες υπηρεσίες υγείας»

Τα δύο αξιολογικά ερωτήματα που συνδέονται άμεσα με τον συγκεκριμένο Ειδικό Στόχο είναι τα ακόλουθα:

- «Ποιος ο βαθμός συμβολής των συγκεκριμένων αντίστοιχων δράσεων του Προγράμματος στη πρόσβαση, κατά κύριο λόγο των κοινωνικά ευπαθών ομάδων, σε υποδομές υγείας και πρόνοιας;»
- «Ποιος ο βαθμός μείωσης / άμβλυνσης των προβλημάτων φτώχειας στη Περιφέρεια Βορείου Αιγαίου από την υλοποίηση των πράξεων κοινωνικών υποδομών (παρεχόμενες κοινωνικές υπηρεσίες σε ισοδύναμο εισόδημα κλπ);»

Στο πρώτο ερώτημα δίδεται απάντηση άμεσα από τον προτεινόμενο νέο δείκτη αποτελέσματος της Επενδυτικής Προτεραιότητας 9a με τίτλο «Άμεσα ωφελούμενοι από υποδομές πρόνοιας», και από τον υφιστάμενο/ ισχύοντα δείκτη αποτελέσματος T2810, με τίτλο «Πρόσβαση και χρήση υπηρεσιών Υγείας (Πρωτοβάθμια, Δευτεροβάθμια)».

Το δεύτερο ερώτημα συνδέεται έμμεσα με τους δύο παραπάνω δείκτες αποτελέσματος, καθώς και με τους αντίστοιχους δύο δείκτες εκρών, οι οποίοι αναφέρονται αμέσως πιο κάτω. Συγκεκριμένα οι αντίστοιχοι δείκτες εκρών που συνδέονται με τους παραπάνω δείκτες αποτελέσματος είναι ο CO36: «Πληθυσμός που καλύπτεται από βελτιωμένες υπηρεσίες υγείας» και ο CO35 «Παιδική μέριμνα και εκπαίδευση: Δυναμικότητα ενισχυόμενων υποδομών παιδικής μέριμνας ή εκπαίδευσης». Θα πρέπει να επισημανθεί ότι ο δείκτης εκρών CO35 δεν αναφέρεται σε ωφελούμενο πληθυσμό και ως εκ τούτου, για την απάντηση των δύο ερωτημάτων, απαιτείται case study, με ιδιαίτερα συγκριτικά κοινωνικά και εισοδηματικά στοιχεία προσέγγισης στο δεύτερο αξιολογικό ερώτημα.

Γενικότερα, με δεδομένο ότι, το αξιολογικό ερώτημα που συνδέεται εμμέσως με τον Ειδικό Στόχο απαιτεί για την απάντησή του, κυρίως ποιοτική και όχι ποσοτική προσέγγιση, οι

απαντήσεις στα αξιολογικά ερωτήματα τα οποία εμφανίζουν άμεση συνάφεια με τον υπό εξέταση Ειδικό Στόχο και η εκτίμηση επίτευξης του Ειδικού Στόχου, προϋποθέτουν τον ποσοτικό προσδιορισμό της συμβολής του ΕΠ στην διαμόρφωση της τιμής επίτευξης των αντίστοιχων συνδεδεμένων δεικτών αποτελέσματος. Για την εκτίμηση της συμβολής του ΕΠ στις τιμές των εν λόγω δεικτών αποτελέσματος θα πρέπει να ληφθούν υπόψη οι εξωγενείς παράγοντες που επηρεάζουν τις τιμές των συγκεκριμένων δεικτών. Αυτοί οι εξωτερικοί παράγοντες, σύμφωνα με τα στοιχεία του πίνακα ΣΤ.4 του παραρτήματος ΣΤ της παρούσας έκθεσης, κυρίως είναι επενδυτικές πρωτοβουλίες ιδιωτών στους τομείς της υγείας και της πρόνοιας, λαμβάνοντας υπ όψη ότι οι αντίστοιχες ιδιωτικές υποδομές δεν απευθύνονται κατά κύριο λόγο σε κοινωνικά ευπαθείς ομάδες, ιδιαίτερα σε εκείνες με χαμηλά εισοδήματα. Παράλληλα, ένας δεύτερος εξωγενής παράγοντας που επηρεάζει τις τιμές των δεικτών αποτελέσματος είναι οι μακροοικονομικές / κοινωνικές συγκυρίες, οι οποίες δημιουργούν συνθήκες «ζήτησης» υπηρεσιών πρόνοιας και υγείας.

Λαμβάνοντας υπ όψη τα παραπάνω, η συμβολή του ΕΠ, βάσει της υλοποίησής του, στην επίτευξη των στόχων των δεικτών αποτελέσματος που συνδέονται με τον Ειδικό Στόχο 9a1, προσδιορίζεται μέσω του επιπέδου επίτευξης των τιμών των αντίστοιχων δεικτών εκκρών, οι οποίοι συνδέονται με πράξεις που συμβάλλουν στη διαμόρφωση των τιμών επίτευξης των συγκεκριμένων δεικτών αποτελέσματος.

Ως εκ τούτου, οι δείκτες εκκρών που εξετάζονται, ως προς την επίτευξη των στόχων του, με βάση την μέχρι την 1/6/2018 υλοποίηση του ΕΠ, είναι οι εξής:

- CO36: «Πληθυσμός που καλύπτεται από βελτιωμένες υπηρεσίες υγείας»

Έχουν ενταχθεί επτά (7) πράξεις προϋπολογισμού 13,36 εκατ.€, με τιμή στόχο 199.000 άτομα, η οποία ισούται με τον πληθυσμό της Περιφέρειας, λόγω αφαίρεσης των διπλομετρήσεων. Οι υπογεγραμμένες συμβάσεις αφορούν σε δύο (2) από τις ενταγμένες πράξεις και έχουν συμβατικό τίμημα 6,83 εκατ.€, ενώ οι δύο αυτές πράξεις έχουν πραγματοποιήσει δαπάνες ύψους 6,1 εκατ. €. Η τιμή στόχος των συμβασιοποιημένων πράξεων είναι 104.807 άτομα, αντιστοιχώντας στο 52,4% του στόχου του δείκτη.

Με βάση τα παραπάνω στοιχεία, δεν είναι εφικτό στην παρούσα χρονική στιγμή, να εκτιμηθεί και να αξιολογηθεί ποσοτικά η συμβολή του ΕΠ στον δείκτη αποτελέσματος με κωδικό T2810 και κατ' ακολουθία η επίτευξη του Ειδικού Στόχου του ΑΠ2β ως προς τον τομέα της υγείας. Παρ' όλα αυτά, φαίνεται ότι οι παρεμβάσεις του ΕΠ για υποδομές υγείας είναι σημαντικής αποτελεσματικότητας για την επίτευξη του Ειδικού Στόχου στον τομέα της υγείας.

- CO35: «Παιδική μέριμνα και εκπαίδευση: Δυναμικότητα ενισχυόμενων υποδομών παιδικής μέριμνας ή εκπαίδευσης»

Ο συγκεκριμένος δείκτης εκρών είναι προτεινόμενος στο πλαίσιο της επικείμενης 2ης Αναθεώρησης του ΕΠ, αντικαθιστώντας τον δείκτη εκρών «Πληθυσμός που καλύπτεται από βελτιωμένες υπηρεσίες πρόνοιας», με κωδικό T2812. Στην παρούσα φάση, δεν μπορεί να εκτιμηθεί η συμβολή του ΕΠ στη διαμόρφωση της τιμής του αντίστοιχου, επίσης προτεινόμενου, δείκτη αποτελέσματος, με τίτλο «Άμεσα ωφελούμενοι από υποδομές πρόνοιας», καθώς δεν έχουν γίνει ακόμα οι απαραίτητες ενέργειες για την τροποποίηση των δεικτών στα ΤΔΠ των αντίστοιχων πράξεων, προκειμένου να προστεθεί ο νέος δείκτης.

Με βάση τα παραπάνω δεδομένα και παρά το ότι δεν είναι εφικτό σ' αυτή τη χρονική τομή που εκπονείται η παρούσα έκθεση, να εκτιμηθεί η επίτευξη του Ειδικού Στόχου 9α1, ως προς τον τομέα της πρόνοιας, σύμφωνα με την υλοποίηση των αντίστοιχων δράσεων στον ΑΠ2β, η επίτευξη του Ειδικού Στόχου είναι μηδενική, με δεδομένο ότι δεν υφίστανται συμβασιολογημένες πράξεις.

1.3.2 Ειδικός Στόχος: «Αύξηση της ελκυστικότητας και της προσβασιμότητας του μαθητικού και φοιτητικού πληθυσμού στις σχολικές και πανεπιστημιακές μονάδες, αντίστοιχα», (κωδικός 10α1)

Ο συγκεκριμένος Ειδικός Στόχος ανταποκρίνεται στην Επενδυτική Προτεραιότητα 10α και αναμένεται, προγραμματικά, η επίτευξή του μέσω δράσεων προϋπολογισμού 17,0 εκατ.€. Οι δράσεις αυτές, συμβάλλουν, μέσω του δείκτη εκρών CO35 «Δυναμικότητα ενισχυόμενων υποδομών παιδικής μέριμνας ή εκπαίδευσης», στους δύο δείκτες αποτελέσματος, ανάλογα με το είδος της παρέμβασης σε υποδομές. Συγκεκριμένα, στον δείκτη με κωδικό T2820 «Ωφελούμενοι φοιτητές τριτοβάθμιας εκπαίδευσης» και στον δείκτη με κωδικό T2821 «Ωφελούμενοι μαθητές όλων των βαθμίδων εκπαίδευσης (προσχολική, πρωτοβάθμια και δευτεροβάθμια εκπαίδευση)». Σύμφωνα με τα στοιχεία του πίνακα ΣΤ.3 του παραρτήματος ΣΤ, ο υπό εξέταση Ειδικός Στόχος, συνδέεται άμεσα με το εξής αξιολογικό ερώτημα, που περιλαμβάνεται στην παρούσα αξιολόγηση επιπτώσεων: «Ποιος ο βαθμός συμβολής των συγκεκριμένων αντίστοιχων δράσεων του Προγράμματος στη πρόσβαση, για το σύνολο του πληθυσμού της Περιφέρειας, σε υποδομές εκπαίδευσης;»

Παράλληλα, φαίνεται ότι συνδέεται έμμεσα με το αξιολογικό ερώτημα: «Ποιος ο βαθμός βελτίωσης των κοινωνικοοικονομικών δεικτών της Περιφέρειας Βορείου Αιγαίου από την υλοποίηση των πράξεων κοινωνικών υποδομών (πχ μείωση της σχολικής διαρροής, αύξηση της πρόσβασης και ολοκλήρωσης των σπουδών σε μέση, ανώτερη και ανώτατη βαθμίδα εκπαίδευσης, αύξηση των ευκαιριών δημιουργίας εισοδήματος κλπ);». Παρ' όλα αυτά, στο εν λόγω αξιολογικό ερώτημα ταυτίζονται οι κοινωνικές υποδομές με τις υποδομές εκπαίδευσης και απαντά σε αμιγείς επιπτώσεις των υποδομών εκπαίδευσης.

Σύμφωνα με τα παραπάνω, ο Ειδικός Στόχος και κατ' ακολουθία οι αντίστοιχοι δείκτες αποτελέσματος, συνδέονται άμεσα με τα συγκεκριμένα αξιολογικά δύο ερωτήματα, τα οποία στην πραγματικότητα αναφέρονται στις υποδομές εκπαίδευσης, παρά το ότι το δεύτερο αξιολογικό ερώτημα φαίνεται να έχει έμμεση σύνδεση με το συγκεκριμένο Ειδικό Στόχο.

Κατόπιν τούτων, η ποσοτικοποίηση της συμβολής του ΕΠ στους δείκτες αποτελέσματος που αντιστοιχούν στον συγκεκριμένο Ειδικό Στόχο, αφορά κυρίως στο πρώτο ερώτημα που σύμφωνα με τον πίνακα ΣΤ.3 συνδέεται άμεσα με τους εν λόγω δείκτες και επιτυγχάνεται μέσω του βαθμού επίτευξης του δείκτη εκροών με κωδικό CO35, αλλά και με το δεύτερο, αφού κι αυτό αναφέρεται, ουσία, σε υποδομές εκπαίδευσης.

Πέραν όμως, της συμβολής του ΕΠ, όπως φαίνεται από τα στοιχεία του πίνακα ΣΤ.4 του παραρτήματος ΣΤ, η διαμόρφωση των τιμών αμφότερων των δεικτών αποτελέσματος επηρεάζεται σε ένα βαθμό από εξωγενείς παράγοντες όπως, παρεμβάσεις εκπαιδευτικών υποδομών χρηματοδοτούμενες από αμιγώς ιδιωτικούς πόρους, αλλά και από μακροοικονομικές και κοινωνικές συγκυρίες, κυρίως στην τριτοβάθμια εκπαίδευση και λιγότερο από παρεμβάσεις ιδιωτών, οι τελευταίες.

Λαμβάνοντας υπ' όψη τα παραπάνω, όσον αφορά στην επίτευξη της τιμής στόχο του συγκεκριμένου δείκτη εκροών (CO35), με βάση την μέχρι την 1^η/6/2018 υλοποίηση του ΕΠ, έχουν ενταχθεί δέκα τέσσερις (14) πράξεις προϋπολογισμού 19,18 εκατ.€, με αθροιστική τιμή στόχο 2.615 άτομα. Αυτή η τιμή, υπερβαίνει το στόχο του δείκτη κατά 9,0%, χωρίς μάλιστα να υπολογίζονται οι ενταγμένες πράξεις οριζόντιου χαρακτήρα (πχ εξοπλισμοί σχολείων) για να αποφευχθούν οι ακραίες τιμές επίτευξης. Επιπλέον, για δύο εκ των ενταγμένων πράξεων με τιμή στόχο 372 άτομα, έχουν υπογραφεί συμβάσεις ποσού 2,30 εκατ. €, ενώ σε μία πράξη με τιμή στόχο 180 άτομα, έχουν πραγματοποιηθεί δαπάνες ύψους 1,21 εκατ.€. Ωστόσο οι πράξεις που συνδέονται με τον εν λόγω δείκτη εκροών συμβάλλουν, εναλλακτικά, στους δύο δείκτες αποτελέσματος της Επενδυτικής Προτεραιότητας 10α, ήτοι στους με κωδικούς T2820 και T2821, ανάλογα με το είδος της παρέμβασης και την υποδομή στην οποία αναφέρεται. Από τις προαναφερθείσες ενταγμένες πράξεις, μόλις μία πράξη με προϋπολογισμό ένταξης 2,33 εκατ.€ και τιμή στόχο 192 ατόμων δυναμικότητας, ήτοι το 8% του στόχου του δείκτη εκροών, συμβάλλει στο δείκτη αποτελέσματος T2820. Η συγκεκριμένη πράξη εμφανίζει υπογεγραμμένες συμβάσεις ύψους 0,98 εκατ.€, χωρίς να έχουν πραγματοποιηθεί πληρωμές. Οι υπόλοιπες τρεις (3) πράξεις, με αθροιστική τιμή στόχο 2.423 ατόμων δυναμικότητας, (το 100% της τιμής στόχο του δείκτη εκροών CO35), συμβάλλουν στον δείκτη αποτελέσματος T2821 και οι οποίες εμφανίζουν σχετικά χαμηλό επίπεδο συμβασιοποίησης και δαπανών.

Από τα παραπάνω φαίνεται ότι, η συμβολή των συγκεκριμένων υλοποιούμενων πράξεων στους δείκτες αποτελέσματος, είναι σημαντική στο επίπεδο των εντάξεων, ενώ παραμένει χαμηλή στα επόμενα στάδια υλοποίησης (ΝΟΔΕ, Δαπάνες) για τον δείκτη αποτελέσματος T2821. Αντίθετα,

για τον δείκτη αποτελέσματος T2820, είναι σαφώς μικρότερη, σε όλα τα επίπεδα εφαρμογής του ΕΠ.

Θα πρέπει δε να επισημανθεί ότι η συμβολή / σύνδεση του δείκτη εκρών CO35 με τους δυο δείκτες αποτελέσματος της Επενδυτικής Προτεραιότητας 10α, δεν είναι γραμμική, διότι ο δείκτης εκρών έχει ως τιμή στόχο την δυναμικότητα των υλοποιούμενων υποδομών εκπαίδευσης, ενώ οι δείκτες αποτελέσματος μετρούν ωφελούμενους μαθητές και φοιτητές. Ως εκ τούτου, κατά την αξιολόγηση των επιπτώσεων θα πρέπει η δυναμικότητα των υποδομών να αναχθεί σε ωφελούμενους, ανάλογα με τον χρόνο ολοκλήρωσης κάθε πράξης.

1.4. ΑΞΙΟΛΟΓΗΣΗ ΕΠΙΠΤΩΣΕΩΝ ΔΡΑΣΕΩΝ ΣΤΟΝ ΤΟΜΕΑ ΜΕΤΑΦΟΡΙΚΩΝ ΥΠΟΔΟΜΩΝ ΣΤΟ ΕΠ «ΒΟΡΕΙΟ ΑΙΓΑΙΟ» 2014-2020 (Α/Α 16)

Η εν λόγω αξιολόγηση επιπτώσεων του ΕΠ αφορά στον Άξονα Προτεραιότητας 4, του οποίου ο προϋπολογισμός, χωρίς να προτείνεται τροποποίηση του προϋπολογισμού του κατά την επικείμενη 2η αναθεώρηση του ΕΠ, ανέρχεται σε 60,00 εκατ. € συγχρηματοδοτούμενης δημόσιας δαπάνης, αντιπροσωπεύοντας το 22,3% του αντίστοιχου προϋπολογισμού του ΕΠ, που συγχρηματοδοτείται από το ΕΤΠΑ, ή το 19,4% του αντίστοιχου συνολικού προϋπολογισμού του ΕΠ (ΕΤΠΑ και ΕΚΤ). Ο συγκεκριμένος Άξονας Προτεραιότητας περιλαμβάνει δύο (2) Επενδυτικές Προτεραιότητες (7α και 7b) και τρεις (3) Ειδικούς Στόχους (7a1, 7b1 και 7b2), οι οποίοι συνδέονται, είτε ένας προς έναν, είτε δύο προς έναν, με τέσσερις (4) δείκτες αποτελέσματος, όπως παρουσιάζονται αναλυτικά στους πίνακες ΣΤ.3, ΣΤ.4 και ΣΤ.5 του παραρτήματος ΣΤ της παρούσας έκθεσης.

Τα ενδεικτικά αξιολογικά ερωτήματα που αναφέρονται για τη συγκεκριμένη αξιολόγηση, στο Σχέδιο Αξιολόγησης του ΕΠ και συγκεκριμένα στο Δελτίο Ταυτότητας Αξιολόγησης, είναι τέσσερα (4), εκ των οποίων τα τρία (3) συνδέονται άμεσα και οριζόντια, τουλάχιστον, με δύο ή και με τους τέσσερις δείκτες αποτελέσματος το καθένα και κατ' επέκταση με κάθε Ειδικό Στόχο του ΑΠ. Το ένα αξιολογικό ερώτημα, συνδέεται άμεσα με έναν δείκτη αποτελέσματος και έμμεσα με άλλον δείκτη αποτελέσματος, οι οποίοι (και οι δύο) συνδέονται με έναν Ειδικό Στόχο.

Όπως αναφέρθηκε και για τις προηγούμενες αξιολογήσεις επιπτώσεων, η επιτευξιμότητα των Ειδικών Στόχων εξαρτάται από την επιτευξιμότητα των στόχων των δεικτών εκρών⁴⁷, η οποία προσδιορίζει και την συμβολή του Προγράμματος, στους αντίστοιχους στόχους των δεικτών

⁴⁷ Σύμφωνα με την πρόταση αναθεώρησης, όπως παρουσιάστηκε στο Μέρος ΙΙ της παρούσας Έκθεσης στο πλαίσιο της αξιολόγησης της Λογικής της Παρέμβασης, προτείνεται η αντικατάσταση του δείκτη εκρών T2833 «Εξυπηρετούμενοι επιβάτες», ο οποίος περιλαμβανόταν σε αμφότερες τις Επενδυτικές Προτεραιότητες του ΑΠ 4, με δύο νέους δείκτες, ένας ανά Επενδυτική Προτεραιότητα. Συγκεκριμένα, για την Επ.Πρ. 7α, ο προτεινόμενος νέος δείκτης αναφέρεται στην «Πρόσθετη δυναμικότητα εξυπηρετούμενων επιβατών» ή εναλλακτικά στις «Υποδομές ΔΕΔ-Μ που αναβαθμίζονται», ενώ για την Επ.Πρ. 7b, ο προτεινόμενος νέος δείκτης υπολογίζει την «Πρόσθετη δυναμικότητα υποδομών σε εξυπηρετούμενα πλοία» ή εναλλακτικά τις «Λιμενικές υποδομές που αναβαθμίζονται». Επίσης, σημειώνεται ότι, καθώς κατά την εκπόνηση της παρούσας Έκθεσης, δεν έχει οριστικοποιηθεί ακόμα η πρόταση αναθεώρησης, οι τιμές στόχοι των προτεινόμενων δεικτών δεν έχουν συμπληρωθεί.

αποτελέσματος⁴⁸. Επιπλέον, για τη διερεύνηση αυτής της συμβολής του ΕΠ στην επίτευξη των στόχων των δεικτών αποτελέσματος, θα πρέπει να λαμβάνεται υπ' όψη και η εξάρτηση κάθε δείκτη αποτελέσματος, ανάλογα τη φύση και το είδος του, από εξωγενείς προς το ΕΠ, παράγοντες, των οποίων η επίδραση στη διαμόρφωση των στόχων των δεικτών αποτελέσματος, σε ορισμένες περιπτώσεις είναι δύσκολο να απομονωθεί και να ποσοτικοποιηθεί. Στο πίνακα ΣΤ.4 του παραρτήματος ΣΤ της παρούσας έκθεσης, επιχειρείται η αποτύπωση των εν λόγω εξωγενών παραγόντων, ανά δείκτη αποτελέσματος, διακρίνοντάς τους σε τέσσερις βασικές κατηγορίες, όπως αναφέρθηκαν στην αρχή του Μέρους (ΙΙ) της παρούσας έκθεσης.

Συγκεκριμένα, όσον αφορά στους τέσσερις δείκτες αποτελέσματος που σχετίζονται με την συγκεκριμένη αξιολόγηση των επιπτώσεων των δράσεων του ΑΠ 4, όπως φαίνεται και στον προαναφερθέντα πίνακα ΣΤ.4, οι κύριοι εξωγενείς παράγοντες που επηρεάζουν την επίτευξη, καθώς και τη στοχοθεσία των εν λόγω δεικτών αποτελέσματος είναι οι εξής:

- Τα έργα / παρεμβάσεις που υλοποιούνται στην Περιφέρεια και δεν χρηματοδοτούνται από το ΕΠ (ήτοι Τομεακό Επιχειρησιακό Πρόγραμμα, Εθνικοί πόροι κλπ).
- Για δύο από τους τέσσερις δείκτες αποτελέσματος, οι μακροοικονομικές/κοινωνικές εθνικές ή/και υπερεθνικές συγκυρίες, οι οποίες επηρεάζουν σε σημαντικό βαθμό τις τιμές των συγκεκριμένων δύο δεικτών αποτελέσματος του ΑΠ4.

Σημειώνεται επίσης, ότι με βάση την πρόταση αναθεώρησης του ΕΠ, τροποποιήθηκε λεκτικά ο δείκτης αποτελέσματος T2831 «Μετακινούμενοι επιβάτες από και προς την Περιφέρεια», ο οποίος συνδεόταν με δύο Ειδικούς Στόχους και δύο Επενδυτικές Προτεραιότητες αντίστοιχα. Αυτή η τροποποίηση προτάθηκε, προκειμένου να διακριθούν οι μετακινούμενοι επιβάτες μέσω υποδομών ΔΕΔ-Μ και εκτός ΔΕΔ-Μ και ως εκ τούτου να αποσαφηνιστεί η μέτρησή του και να αποφευχθεί η σύγχυση που υφίστατο, με τις διαφορετικές μεθοδολογίες μέτρησης για τον ίδιο δείκτη αποτελέσματος. Παράλληλα, προκειμένου να ενισχυθεί η Λογική της Παρέμβασης του συγκεκριμένου Άξονα Προτεραιότητας, σε σχέση τόσο με τον Ειδικό Στόχο, όσο και με τις υλοποιούμενες δράσεις του ΕΠ, προτάθηκε, από τον Σύμβουλο Αξιολόγησης, η προσθήκη ενός επιπλέον δείκτη για τη μέτρηση των ατυχημάτων στο Εθνικό και Επαρχιακό οδικό δίκτυο της Περιφέρειας.

Λαμβάνοντας υπ' όψη τα παραπάνω και με δεδομένο ότι, στο ΕΠ ΥΜΕΠΕΡΑΑ αναφέρονται ονοματισμένα έργα για την Περιφέρεια Βορείου Αιγαίου, ως προς την επίτευξη των Ειδικών Στόχων του, μειώνεται μεν η συμβολή του ΕΠ στις διαμορφούμενες τιμές των αντίστοιχων δεικτών αποτελέσματος, αλλά παραμένει ισχυρή η συμβολή του στους συγκεκριμένους Ειδικούς Στόχους, οι οποίοι συνδέονται άμεσα και ισχυρά με τις υλοποιούμενες δράσεις του ΕΠ. Εξαιρέση της παραπάνω διαπίστωσης, αποτελεί κατά κύριο λόγο, η μικρή ένταση της σύνδεσης του ΑΠ4

⁴⁸ Με βάση την πρόταση αναθεώρησης, οι τρεις από τους τέσσερις δείκτες αποτελέσματος είναι νέοι προτεινόμενοι και ως εκ τούτου δεν έχουν οριστικοποιηθεί ακόμα, οι τιμές βάσης και στόχους τους. Ωστόσο, όπως παρουσιάζεται στον πίνακα ΣΤ.5 του παραρτήματος ΣΤ της παρούσας έκθεσης, τα στοιχεία επίτευξης των εν λόγω προτεινόμενων νέων δεικτών αποτελέσματος, υπάρχουν διαθέσιμα για τα έτη 2014-2016.

με τον προτεινόμενο νέο δείκτη αποτελέσματος της Επενδυτικής Προτεραιότητας 7a και κατ' επέκταση στον Ειδικό Στόχο 7a1, ο οποίος εκ του τίτλου του, αναφέρεται στην συμβολή του ΕΠ, στην ολοκλήρωση των έργων ΔΕΔ-Μ. Ως εκ τούτου ο εν λόγω δείκτης αποτελέσματος, επηρεάζεται σε σημαντικό βαθμό από τις παρεμβάσεις που υλοποιούνται ή προβλέπεται να υλοποιηθούν εκτός του ΕΠ «Βόρειο Αιγαίο» 2014-2020.

Συνεπώς, με βάση τα παραπάνω, όσον αφορά στη διερεύνηση της επίτευξης των Ειδικών Στόχων του ΕΠ, σε σχέση με τη συμβολή του ΕΠ στις τιμές στόχους των αντίστοιχων δεικτών αποτελέσματος, με βάση το επίπεδο υλοποίησης των αντίστοιχων δράσεων του Άξονα Προτεραιότητας 4, σύμφωνα με τα στοιχεία του πίνακα ΣΤ.5 του παραρτήματος ΣΤ της παρούσας έκθεσης, διαπιστώνονται τα παρακάτω, ανά Ειδικό Στόχο.

1.4.1. Ειδικός Στόχος: «Συμβολή στην ολοκλήρωση έργων ΔΕΔ-Μ», (κωδικός 7a1)

Ο εν λόγω Ειδικός Στόχος του ΑΠ4, αναφέρεται στην Επενδυτική Προτεραιότητα 7a και συνδέεται με προβλεπόμενες δράσεις σε αεροδρόμια και κυρίως σε λιμάνια ΔΕΔ-Μ, προϋπολογισμού 18,13 εκατ. €, οι οποίες συμβάλλουν στην τιμή στόχο του προτεινόμενου νέου δείκτη αποτελέσματος «Μετακινήσεις επιβατών από και προς την Περιφέρεια μέσω υποδομών ΔΕΔ-Μ». Όπως αναφέρθηκε αμέσως πιο πάνω, ο συγκεκριμένος Ειδικός Στόχος του ΕΠ, αποτελεί ειδική περίπτωση, καθώς εκ του ορισμού του, βασική του επιδίωξη αποτελεί η συμβολή στην ολοκλήρωση των έργων ΔΕΔ-Μ στη Περιφέρεια Βορείου Αιγαίου και συνεπώς, ο βαθμός επίτευξής του δεν προέρχεται / εξαρτάται άμεσα από την συμβολή του ΕΠ στον αντίστοιχο νέο προτεινόμενο δείκτη αποτελέσματος, αλλά από την επίτευξη και μόνο της τιμής στόχο του δείκτη εκρών που θα οριστικοποιηθεί κατά την επικείμενη 2η αναθεώρηση του ΕΠ. Όπως προαναφέρθηκε δε, οι τιμές επίτευξης κατ' έτος του δείκτη αποτελέσματος, όπως φαίνεται στον πίνακα ΣΤ.4 του παραρτήματος ΣΤ, εξαρτώνται σε μεγάλο βαθμό από εξωγενείς παράγοντες των δράσεων του ΕΠ, κατά κύριο λόγο από μακροοικονομικές και γεωπολιτικές συγκυρίες, οι οποίες επηρεάζουν το κοινωνικοοικονομικό περιβάλλον της Περιφέρειας, αλλά και από τις παρεμβάσεις σε υποδομές ΔΕΔ-Μ στην Περιφέρεια, οι οποίες χρηματοδοτούνται από το ΕΠ ΥΜΕΠΕΡΑΑ.

Επίσης, σύμφωνα με τα στοιχεία του πίνακα ΣΤ.3 του παραρτήματος ΣΤ, ο συγκεκριμένος Ειδικός Στόχος, συνδέεται άμεσα με τρία από τα τέσσερα αξιολογικά ερωτήματα της αξιολόγησης επιπτώσεων, όπως αναφέρονται στο Δελτίο Ταυτότητας Αξιολόγησης του Σχεδίου Αξιολόγησης του ΕΠ:

- «Εκτίμηση του βαθμού συμβολής των υλοποιηθεισών ή/και υλοποιούμενων πράξεων μεταφορικών υποδομών του Προγράμματος στα κοινωνικοοικονομικά και επιχειρηματικά / παραγωγικά χαρακτηριστικά της Περιφέρειας, υπό την έννοια της μεταβολής τους πριν και μετά την υλοποίηση των συγκεκριμένων πράξεων»
- «Εκτίμηση του βαθμού βελτίωσης της προσπελασιμότητας της Περιφέρειας μέσω της αντίστοιχης και ανάλογης βελτίωσης του μεταφορικού ισοδύναμου»

- «Εκτίμηση του βαθμού βελτίωσης της ελκυστικότητας των νησιών της Περιφέρειας με την υλοποίηση των συγκεκριμένων πράξεων μεταφορικών υποδομών»

Ως προς τις απαντήσεις στο πρώτο αξιολογικό ερώτημα, επισημαίνεται ότι, αν και η προσέγγιση των απαντήσεων είναι εφικτό να είναι ποσοτική, είναι πολύ δύσκολος ο ποσοτικός προσδιορισμός του βαθμού σύνδεσης, τόσο με τον Ειδικό Στόχο, όσο και με τον δείκτη αποτελέσματος που αντιστοιχεί στον Ειδικό Στόχο. Απαιτείται δε, η συλλογή / συγκέντρωση των αντίστοιχων δεδομένων, για τα οποία το διοικητικό βάρος είναι υπέρμετρο, σε σχέση με το μέγεθος της μέχρι την 1/6/2018 υλοποίησης των δράσεων της Επενδυτικής Προτεραιότητας 7α. Αντίθετα, η ποσοτικοποίηση της συμβολής του ΕΠ στον δείκτη αποτελέσματος που αφορά στα δύο άλλα αξιολογικά ερωτήματα, τα οποία συνδέονται άμεσα με τον δείκτη αποτελέσματος της Επ.Πρ. 7α και κατ' επέκταση με τον αντίστοιχο Ειδικό Στόχο 7α1, είναι ευκολότερα εφικτή. Ωστόσο, όπως αναφέρθηκε επανειλημμένα στο παρόν κεφάλαιο, για την εκτίμηση της συμβολής του ΕΠ στην τιμή του προτεινόμενου νέου δείκτη αποτελέσματος της Επ.Πρ. 7α, θα πρέπει να ληφθεί υπ' όψη ότι, η τιμή του συγκεκριμένου δείκτη, διαμορφώνεται κυρίως από αντίστοιχες δράσεις που χρηματοδοτούνται από το Τομεακό Επιχειρησιακό Πρόγραμμα ΥΜΕΠΕΡΑΑ, καθώς επίσης και από τους μακροοικονομικές συγκυρίες που υφίστανται εκάστοτε στην Περιφέρεια, στη Χώρα και στο διεθνές περιβάλλον (Πίνακας ΣΤ.4 του παραρτήματος ΣΤ).

Συνεπώς, η προαναφερθείσα ποσοτικοποίηση του βαθμού επίτευξης του Ειδικού Στόχου, μέσω της συμβολής του ΕΠ στην επίτευξη του στόχου του δείκτη αποτελέσματος, δεδομένης της άμεσης σύνδεσής τους με τα αξιολογικά ερωτήματα της συγκεκριμένης αξιολόγησης, πραγματοποιείται μέσω της επίτευξης των προτεινόμενων, εναλλακτικά, νέων δεικτών εκροών, οι οποίοι συνδέονται με τον επίσης προτεινόμενο νέο δείκτη αποτελέσματος.

Κατόπιν αυτών και με βάση τα στοιχεία υλοποίησης του ΕΠ, κατά την περίοδο εκπόνησης της παρούσας έκθεσης, δεν έχουν ενταχθεί αντίστοιχες πράξεις στην Επενδυτική Προτεραιότητα 7α και κατ' ακολουθία ο βαθμός/επίπεδο επίτευξης των στόχων του δείκτη εκροών είναι μηδενικός. Ως εκ τούτου, στις τιμές του δείκτη αποτελέσματος, όπως αυτές παρουσιάζονται στον πίνακα ΣΤ.5 του παραρτήματος ΣΤ της παρούσας έκθεσης, δεν έχουν συμβάλει αντίστοιχες δράσεις του Προγράμματος.

1.4.2. Ειδικός Στόχος: «Λειτουργική αναβάθμιση / επέκταση των διανησιωτικών (ενδοπεριφερειακών) και διαπεριφερειακών λιμενικών - θαλάσσιων συνδέσεων», (κωδικός 7b1)

Ο συγκεκριμένος Ειδικός Στόχος, αποτελεί τον έναν από τους δύο Ειδικούς Στόχους που συνδέονται με την Επενδυτική Προτεραιότητα 7b και σχετίζεται με παρεμβάσεις σε λιμάνια εκτός ΔΕΔ-Μ. Σύμφωνα με την πρόταση της 2ης αναθεώρησης του ΕΠ, ο προϋπολογισμός των προβλεπόμενων παρεμβάσεων που συνδέονται με τον εν λόγω Ειδικό Στόχο και συμβάλουν

στην τιμή στόχο του προτεινόμενου νέου δείκτη αποτελέσματος της Επ.Πρ. 7b, ανέρχεται σε 10,0 εκατ. €.

Σύμφωνα δε, με τα στοιχεία του πίνακα ΣΤ.3 του παραρτήματος ΣΤ, ο συγκεκριμένος Ειδικός Στόχος, παρουσιάζει την αυτή άμεση σύνδεση με τον Ειδικό Στόχο της Επ.Πρ. 7a, ήτοι με τα αξιολογικά ερωτήματα:

- *«Εκτίμηση του βαθμού συμβολής των υλοποιηθεισών ή/ και υλοποιούμενων πράξεων μεταφορικών υποδομών του Προγράμματος στα κοινωνικοοικονομικά και επιχειρηματικά / παραγωγικά χαρακτηριστικά της Περιφέρειας, υπό την έννοια της μεταβολής τους πριν και μετά την υλοποίηση των συγκεκριμένων πράξεων»*
- *«Εκτίμηση του βαθμού βελτίωσης της προσπελασιμότητας της Περιφέρειας μέσω της αντίστοιχης και ανάλογης βελτίωσης του μεταφορικού ισοδύναμου»*
- *«Εκτίμηση του βαθμού βελτίωσης της ελκυστικότητας των νησιών της Περιφέρειας με την υλοποίηση των συγκεκριμένων πράξεων μεταφορικών υποδομών»*

Όπως έχει αναφερθεί αμέσως προηγουμένως, ως προς τις απαντήσεις στο πρώτο αξιολογικό ερώτημα, αν και η προσέγγιση των απαντήσεων είναι εφικτό να είναι ποσοτική με την έγκαιρη συλλογή αξιόπιστων στοιχείων σε επίπεδο Περιφέρειας, εν τούτοις, με δεδομένο ότι τα μακροοικονομικά στοιχεία σε περιφερειακό επίπεδο, όπως αναλύεται σχετικά στο τρίτο (III) μέρος της παρούσας έκθεσης, καθυστερούν να δημοσιοποιηθούν και σε σχέση με τον βαθμό/επίπεδο υλοποίησης και ολοκλήρωσης των πράξεων που συμβάλλουν στον προτεινόμενο δείκτη αποτελέσματος «Μετακινήσεις επιβατών από και προς την Περιφέρεια, μέσω υποδομών εκτός ΔΕΔ-Μ», μάλλον καθίστανται ανέφικτες οι απαντήσεις, σε αυτό το αξιολογικό ερώτημα, κατά τον χρόνο που έχει προγραμματισθεί να διενεργηθεί η συγκεκριμένη αξιολόγηση επιπτώσεων (Φεβρουάριος 2022). Ως προς τις απαντήσεις στα δύο άλλα αξιολογικά ερωτήματα, είναι ευκολότερη μεν η ποσοτικοποιημένη προσέγγιση, κυρίως λόγω σχετικά έγκαιρης ύπαρξης των σχετικών στοιχείων που συνδέονται με τα συγκεκριμένα δύο αξιολογικά ερωτήματα.

Σε κάθε περίπτωση, ως προς τις ποσοτικές απαντήσεις σε αυτά τα ερωτήματα και για την προσέγγιση της επίτευξης του υπό εξέταση Ειδικού Στόχου, μέσω της συμβολής του ΕΠ στον αντίστοιχο, άμεσα συνδεόμενο με αυτόν, δείκτη αποτελέσματος, θα πρέπει να ληφθεί υπ' όψη ότι οι εξωγενείς παράγοντες ως προς την υλοποίηση του ΕΠ, όπως αναφέρονται/αποτυπώνονται στον πίνακα ΣΤ.4 του παραρτήματος ΣΤ, επιδρούν σημαντικά στην διαμόρφωση της τιμής του δείκτη αποτελέσματος «Μετακινήσεις επιβατών από και προς την Περιφέρεια, μέσω υποδομών εκτός ΔΕΔ-Μ». Οι παράγοντες αυτοί αναφέρονται, αφ' ενός στις παρεμβάσεις σε λιμενικές υποδομές που υλοποιούνται στην Περιφέρεια Βορείου Αιγαίου εκτός ΕΠ «Βόρειο Αιγαίο», όπως εκείνες του Τομειακού ΕΠ ΥΜΕΠΕΡΑΑ ή/και εκείνες με αμιγώς εθνικούς πόρους, αφ' ετέρου οι προαναφερθείσες μακροοικονομικές και γεωπολιτικές συγκυρίες που επηρεάζουν τις μετακινήσεις από και προς την Περιφέρεια Βορείου Αιγαίου.

Ως εκ τούτου, η ποσοτικοποίηση της συμβολής του ΕΠ στον εν λόγω προτεινόμενο δείκτη αποτελέσματος, προκειμένου να διερευνηθεί ο βαθμός επίτευξης του, υπό εξέταση, Ειδικού

Στόχου, για την απάντηση στα αξιολογικά ερωτήματα που συνδέονται άμεσα με αυτόν τον δείκτη αποτελέσματος, πραγματοποιείται, κατά κύριο λόγο, μέσω της επίτευξης του στόχου του, επίσης, προτεινόμενου δείκτη εκρών, ο οποίος αναφέρεται στην «πρόσθετη δυναμικότητα υποδομών σε εξυπηρετούμενα πλοία» ή εναλλακτικά στις «λιμενικές υποδομές που αναβαθμίζονται».

Με βάση τα παραπάνω και λαμβάνοντας υπ' όψη τα στοιχεία υλοποίησης του ΕΠ, κατά την περίοδο εκπόνησης της παρούσας έκθεσης, σύμφωνα με τα οποία, δεν έχουν ενταχθεί σχετικές πράξεις αναβάθμισης λιμενικών υποδομών εκτός ΔΕΔ-Μ, στην Επενδυτική Προτεραιότητα 7b, προκύπτει ότι το επίπεδο επίτευξης των στόχων του δείκτη εκρών είναι μηδενικό. Συνεπώς, η θετική διαχρονική πορεία που καταγράφεται στις τιμές του προτεινόμενου δείκτη αποτελέσματος για τα έτη 2014-2016 και παρουσιάζεται στον πίνακα ΣΤ.5 του παραρτήματος ΣΤ, δεν συνδέεται με την εφαρμογή του ΕΠ «Βόρειο Αιγαίο». Κύριος παράγοντας για την προαναφερθείσα θετική εικόνα, εκτιμάται ότι είναι οι επικρατούσες κοινωνικοοικονομικές και γεωπολιτικές συγκυρίες της ευρύτερης περιοχής, αλλά και της Χώρας, ή/και τα αποτελέσματα αντίστοιχων παρεμβάσεων στην Περιφέρεια Βορείου Αιγαίου κατά την περίοδο 2007-2013, οι οποίες με την ολοκλήρωσή τους το έτος 2015, απέδωσαν αυτά τα αποτελέσματα.

1.4.3. Ειδικός Στόχος: «Ασφαλής σύνδεση της ενδοχώρας κάθε νησιού με τις πύλες εισόδου-εξόδου και κατ' ακολουθία με τα εθνικά και διεθνή εμπορικά, παραγωγικά και αστικά κέντρα», (κωδικός 7b2)

Ο συγκεκριμένος Ειδικός Στόχος αποτελεί τον δεύτερο από τους δύο Ειδικούς Στόχους που συνδέονται με την Επενδυτική Προτεραιότητα 7b και σχετίζεται, τόσο με παρεμβάσεις αναβάθμισης/βελτίωσης των σημαντικότερων δικτύων οδικών υποδομών σε τουριστικούς προορισμούς και παραγωγικά κέντρα, που συνδέουν την ενδοχώρα των νησιών με πύλες εισόδου – εξόδου κάθε νησιού, όσο και με παρεμβάσεις για τη βελτίωση των κυκλοφοριακών συνθηκών, για την εξασφάλιση της οδικής ασφάλειας και τη μείωση των ατυχημάτων. Βάσει της πρότασης για τη 2η αναθεώρηση του ΕΠ, ο προϋπολογισμός των εν λόγω προβλεπόμενων παρεμβάσεων ανέρχεται σε 31,9 εκατ. €. Ο εν λόγω Ειδικός Στόχος, με βάση τα επιδιωκόμενα αποτελέσματα, συνδέεται με δύο δείκτες αποτελέσματος, εκ των οποίων ο ένας αποτελεί νέο δείκτη, σύμφωνα με την πρόταση του Συμβούλου, για την αναθεώρηση του ΕΠ. Η εν λόγω προσθήκη του νέου δείκτη, προτείνεται, προκειμένου να ισχυροποιηθεί η Λογική της Παρέμβασης, ως προς τις προβλεπόμενες, στο ΕΠ, παρεμβάσεις οδικής ασφάλειας που αναφέρθηκαν παραπάνω, οι οποίες συλλειτουργούν για την επιδιωκόμενη επίτευξη του συγκεκριμένου Ειδικού Στόχου. Σύμφωνα δε, με τον πίνακα ΣΤ.3 του παραρτήματος ΣΤ, ο Ειδικός Στόχος, μέσω του ενός δείκτη αποτελέσματος, συνδέεται άμεσα με τρία αξιολογικά ερωτήματα, ενώ μέσω του άλλου δείκτη αποτελέσματος, συνδέεται άμεσα με δύο αξιολογικά ερωτήματα και έμμεσα με ένα. Συγκεκριμένα, όσον αφορά στον δείκτη αποτελέσματος T2832, ο

οποίος αναφέρεται στην χρονοαπόσταση και μετρά τη λειτουργική ταχύτητα στο πρωτεύον εθνικό και επαρχιακό οδικό δίκτυο της Περιφέρειας, άμεση είναι η σύνδεσή του με τα αξιολογικά ερωτήματα:

- *«Εκτίμηση του βαθμού βελτίωσης της ελκυστικότητας των νησιών της Περιφέρειας με την υλοποίηση των συγκεκριμένων πράξεων μεταφορικών υποδομών»*
- *«Εκτίμηση του βαθμού συμβολής των υλοποιηθεισών ή/και υλοποιούμενων πράξεων μεταφορικών υποδομών του Προγράμματος στα κοινωνικοοικονομικά και επιχειρηματικά / παραγωγικά χαρακτηριστικά της Περιφέρειας, υπό την έννοια της μεταβολής τους πριν και μετά την υλοποίηση των συγκεκριμένων πράξεων»*

Έμμεση δε, είναι η σύνδεσή του με το αξιολογικό ερώτημα «Εκτίμηση του βαθμού βελτίωσης συνθηκών οδικής ασφάλειας». Αντίστοιχα, ο προτεινόμενος νέος δείκτης, ο οποίος μετρά τα ατυχήματα παρουσιάζει άμεση συνάφεια/σύνδεση με τα τρία αξιολογικά ερωτήματα που προαναφέρθηκαν.

Προκειμένου να διερευνηθεί ο βαθμός επίτευξης του εν λόγω Ειδικού Στόχου και μέσω της διαδικασίας αυτής, να απαντηθούν τα αξιολογικά ερωτήματα που συνδέονται άμεσα με αυτόν, θα πρέπει να ποσοτικοποιηθεί η συμβολή του ΕΠ στους αντίστοιχους δείκτες αποτελέσματος.

Για την ποσοτικοποίηση της συμβολής του ΕΠ στους αντίστοιχους δείκτες αποτελέσματος θα πρέπει να ληφθούν υπ' όψη και οι εξωγενείς παράγοντες που συμβάλλουν στην διαμόρφωση των τιμών στόχων των αντίστοιχων δεικτών αποτελέσματος, οι οποίοι διαφοροποιούνται ανά δείκτη. Όπως φαίνεται δε από τα στοιχεία του πίνακα ΣΤ.4 του παραρτήματος ΣΤ, αυτοί οι εξωγενείς παράγοντες είναι εκείνες οι παρεμβάσεις που χρηματοδοτούνται, είτε από το Τομεακό ΕΠ ΥΜΕΠΕΡΑΑ, είτε και με αμιγώς εθνικούς πόρους, ενώ για τους δύο νέους προτεινόμενους δείκτες αποτελέσματος, που αναφέρονται στις μετακινήσεις επιβατών από και προς την Περιφέρεια στη διαμόρφωση των τιμών τους, σημαντική συμβολή έχουν (θετική ή αρνητική) οι μακροοικονομικές εθνικές και διεθνείς συγκυρίες.

Όσον αφορά στην ποσοτικοποίηση της συμβολής του ΕΠ στον πρώτο δείκτη αποτελέσματος T2832, επιτυγχάνεται μέσω της επίτευξης των στόχων των κοινών δεικτών εκρών CO13 και CO14, οι οποίοι υπολογίζουν τα χλμ οδικού δικτύου που κατασκευάζεται ή αναβαθμίζεται αντίστοιχα, στο πλαίσιο παρεμβάσεων που συγχρηματοδοτούνται από το ΕΠ «Βόρειο Αιγαίο». Αντίθετα, για τον διερεύνηση της συμβολής του ΕΠ στον δεύτερο και προτεινόμενο νέο δείκτη αποτελέσματος, ο οποίος μετράει τα τροχαία ατυχήματα στο εθνικό και επαρχιακό οδικό δίκτυο της Περιφέρειας, δεν δύναται να χρησιμοποιηθούν οι προαναφερόμενοι κοινοί δείκτες εκρών, καθώς δεν συνδέονται με τις παρεμβάσεις οδικής ασφάλειας. Η παρακολούθηση των εν λόγω παρεμβάσεων στο ΕΠ και κατ' επέκταση η ποσοτικοποίηση της συμβολής του ΕΠ στον αντίστοιχο δείκτη αποτελέσματος, πραγματοποιείται, μέσω του πρόσθετου, μη επιχειρησιακού δείκτη εκρών της Επενδυτικής Προτεραιότητας 7b, ο οποίος αναφέρεται στις ενέργειες για τη βελτίωση της οδικής ασφάλειας. Παράλληλα δε, και εφ' όσον η οδική ασφάλεια αναφέρεται σε

δράσεις βελτίωσης του οδικού δικτύου, εμμέσως δύναται να διερευνηθεί και το αποτέλεσμα ως προς την χρονοαπόσταση.

Λαμβάνοντας υπ' όψη τα στοιχεία υλοποίησης του ΕΠ και συγκεκριμένα του ΑΠ4, κατά την περίοδο εκπόνησης της παρούσας έκθεσης, έχουν ενταχθεί, στην Επενδυτική Προτεραιότητα 7b, οκτώ (7) πράξεις, προϋπολογισμού 28,64 εκατ. € συγχρηματοδοτούμενης δημόσιας δαπάνης. Από τις εν λόγω πράξεις, οι πέντε (5) προϋπολογισμού της τάξης των 20,2 εκατ. €, σχετίζονται με παρεμβάσεις κατασκευής νέου οδικού δικτύου, ενώ οι τρεις (3) με προϋπολογισμό 8,43 εκατ. €, αναφέρονται σε παρεμβάσεις βελτίωσης/ανακατασκευής υφιστάμενου οδικού δικτύου.

Συγκεκριμένα και όσον αφορά στους κοινούς δείκτες εκροών του ΑΠ4, όπως φαίνεται στον πίνακα ΣΤ.5 του παραρτήματος ΣΤ της παρούσας έκθεσης, ο βαθμός / επίπεδο επίτευξης των στόχων των δύο (2) αυτών δεικτών εκροών που συνδέονται με τον δείκτη αποτελέσματος T2833, έχει ως εξής:

- Δείκτης CO13: «Συνολικό μήκος νέων οδών»

Έχουν ενταχθεί πέντε (5) πράξεις προϋπολογισμού 20,2 εκατ. € με τιμή στόχο 5,69 χλμ (το 94,8% της τιμής στόχο του δείκτη). Από το σύνολο των πέντε (5) πράξεων έχουν αναληφθεί Νομικές Δεσμεύσεις για τρεις (5) ύψους 11,7 εκατ. €, ενώ το επίπεδο ολοκλήρωσης του οικονομικού, όθεν και του φυσικού αντικείμενου των πράξεων αυτών είναι της τάξης του 65%, με μικρές διαφοροποιήσεις ανά πράξη. Συνεπώς, προκύπτει το συμπέρασμα ότι, στην χρονική στιγμή της εκπόνησης της παρούσας έκθεσης, η συμβολή του Προγράμματος, στην τιμή του δείκτη αποτελέσματος, είναι μικρή.

- Δείκτης CO14: «Συνολικό μήκος ανακατασκευασμένων ή αναβαθμισμένων οδών»

Αντίστοιχη εικόνα παρουσιάζει και ο συγκεκριμένος δείκτης CO14, με τον οποίον συνδέονται τρεις (3) ενταγμένες, στο ΕΠ, πράξεις, η μία εκ των οποίων περιλαμβάνεται και στις προαναφερθείσες πέντε (5) πράξεις που συμβάλουν στον δείκτη CO13. Συγκεκριμένα, οι τρεις (3) αυτές πράξεις, προϋπολογισμού 8,43 εκατ. €, για τις οποίες έχουν υπογραφεί αντίστοιχες συμβάσεις ύψους 6,84 εκατ. €, καλύπτουν το 52% της τιμής στόχου του δείκτη CO14, ήτοι 5,21 χλμ. Όσον αφορά στο επίπεδο απορρόφησης των διατιθέμενων πόρων των συγκεκριμένων πράξεων, βάσει του οποίου, δύναται να εκτιμηθεί ο βαθμός ολοκλήρωσης του φυσικού τους αντικείμενου, αυτό ανέρχεται στο 60% περίπου του συνολικού συμβατικού τιμήματος των δύο πράξεων. Ως εκ τούτου, τη δεδομένη χρονική περίοδο εκπόνησης της παρούσας έκθεσης, η συμβολή του ΕΠ «Βόρειο Αιγαίο» στην τιμή του δείκτη αποτελέσματος χαρακτηρίζεται, επίσης, μικρή.

Τέλος, όσον αφορά στις παρεμβάσεις οδικής ασφάλειας, ελλείπει επιχειρησιακό δείκτη εκροών, οι υλοποιούμενες παρεμβάσεις παρακολουθούνται στο πλαίσιο εφαρμογής του ΕΠ «Βόρειο Αιγαίο» με τον πρόσθετο, μη επιχειρησιακό, δείκτη εκροών του Προγράμματος, «Ενέργειες

οδικής ασφάλειας», με κωδικό στο ΟΠΣ 03402. Με βάση την πρόταση αναθεώρησης, προτείνεται νέος επιχειρησιακός δείκτης με τίτλο «Παρεμβάσεις για τη βελτίωση της ασφάλειας των μεταφορών», ο οποίος θα συμπεριλάβει τις τιμές επίτευξης του πρόσθετου δείκτη 03402. Με βάση τα στοιχεία υλοποίησης, κατά την χρονική περίοδο εκπόνησης της παρούσας έκθεσης έχουν ενταχθεί έξι (6) πράξεις, προϋπολογισμού 5,4 εκατ. €, οι οποίες συνδέονται με τον συγκεκριμένο δείκτη και έχουν τιμή στόχο 7, χωρίς ωστόσο να έχουν υπογραφεί αντίστοιχες συμβάσεις για την υλοποίηση των έργων. Επισημαίνεται επίσης ότι, ο συγκεκριμένος δείκτης, δεν αποτελεί δείκτη του Προγράμματος (μη επιχειρησιακός) και ως εκ τούτου δεν έχει τεθεί στόχος στο ΕΠ προκειμένου να διερευνηθεί ο βαθμός επίτευξής του. Τούτων δοθέντων και με δεδομένο ότι οι παρεμβάσεις αυτές, αφ' ενός συμβάλουν άμεσα στον προτεινόμενο νέο δείκτη αποτελέσματος «Αριθμός θανατηφόρων τροχαίων ατυχημάτων ή με βαριά τραυματίες», αφ' ετέρου αποτελούν, στην πλειονότητά τους, οριζόντιες παρεμβάσεις, καλύπτοντας μεγάλο μέρος του εθνικού και επαρχιακού οδικού δικτύου της Περιφέρειας, λαμβάνοντας, ωστόσο, υπ' όψη και τους εξωγενείς παράγοντες που διαμορφώνουν την επίτευξή του, προκύπτει ότι ο βαθμός συμβολής του ΕΠ στην τιμή του δείκτη αποτελέσματος, την παρούσα περίοδο, είναι ελάχιστος.

1.5. ΑΞΙΟΛΟΓΗΣΗ ΟΛΟΚΛΗΡΩΜΕΝΩΝ ΧΩΡΙΚΩΝ ΕΠΕΝΔΥΣΕΩΝ (ΟΧΕ) ΣΤΟ ΕΠ «ΒΟΡΕΙΟ ΑΙΓΑΙΟ» 2014-2020 (Α/Α 17)

Η συγκεκριμένη αξιολόγηση επιπτώσεων όπως αναφέρεται στο πρώτο (I) μέρος της παρούσας έκθεσης, έχει ως στόχο την εκτίμηση της συμβολής των Στρατηγικών ΟΧΕ και ΟΧΕ-ΒΑΑ στους Ειδικούς Στόχους του ΕΠ.⁴⁹ Καθώς, κατά την δεδομένη χρονική περίοδο εκπόνησης της παρούσας έκθεσης, οι εν λόγω Στρατηγικές Χωρικής Ανάπτυξης έχουν εγκριθεί και βρίσκονται ήδη στο στάδιο υλοποίησης, οι Ειδικοί Στόχοι του ΕΠ, που θα διερευνηθούν στο πλαίσιο της συγκεκριμένης αξιολόγησης, θα ταυτίζονται με τους Ειδικούς Στόχους του Προγράμματος, οι οποίοι συνδέονται με τις αντίστοιχες Επενδυτικές Προτεραιότητες που περιλαμβάνονται στις Στρατηγικές αυτές. Η ιδιαιτερότητα της παρούσας αξιολόγησης επιπτώσεων έγκειται στο γεγονός ότι, δεν περιορίζεται σε έναν Άξονα Προτεραιότητας ή ένα θεματικό πεδίο, αλλά εκτείνεται στο σύνολο των ΑΠ του Προγράμματος, μη συμπεριλαμβανομένων των Αξόνων Προτεραιότητας για την Τεχνική Βοήθεια (ΑΠ5 και ΑΠ6). Συγκεκριμένα, στις εγκεκριμένες Στρατηγικές Χωρικής Ανάπτυξης (ΟΧΕ και ΒΑΑ), περιλαμβάνεται μέρος του προϋπολογισμού δεκαπέντε (16) Επενδυτικών Προτεραιοτήτων ύψους 61,3 εκατ. €, συγχρηματοδοτούμενο, τόσο από το ΕΤΠΑ, όσο και από το ΕΚΤ. Κατ' αντιστοιχία, οι Ειδικοί Στόχοι που θα εξετασθούν στην παρούσα αξιολόγηση ανέρχονται σε δέκα οκτώ (17), ενώ ο επιμερισμός των διατιθέμενων

⁴⁹ Μια άλλη προσέγγιση της παρούσας αξιολόγησης θα μπορούσε ή/και θα έπρεπε να ήταν η εκτίμηση των επιπτώσεων των συγκεκριμένων Χωρικών Στρατηγικών, ανά εφαρμοζόμενη Στρατηγική, στους Ειδικούς Στόχους αυτών καθ' αυτών των Στρατηγικών τόσο ως προς το θεματικό αντικείμενό τους, όσο και κυρίως στο χωρικό επίπεδο στο οποίο εφαρμόζεται κάθε μία. Αυτή η προσέγγιση απαιτεί διαφορετική μεθοδολογία και θα πρέπει να εξετασθεί η δυνατότητα διενέργειας αντίστοιχων αξιολογήσεων εκτός εκείνων των αξιολογήσεων που περιλαμβάνονται στο Σχέδιο Αξιολόγησης του ΕΠ.

πόρων που συνδέονται με την εν λόγω αξιολόγηση επιπτώσεων, ανά Ειδικό Στόχο και Ταμείο, παρουσιάζεται στους πίνακες ΣΤ.2α, ΣΤ.2β και ΣΤ.4.

Πιο συγκεκριμένα, οι Ειδικοί Στόχοι οι οποίοι συνδέονται με παρεμβάσεις που συγχρηματοδοτούνται από το ΕΤΠΑ και εξετάζονται στην παρούσα αξιολόγηση επιπτώσεων είναι δέκα τέσσερις (14) και ο προϋπολογισμός με τον οποίον σχετίζονται οι προβλεπόμενες δράσεις στις αντίστοιχες Στρατηγικές ΒΑΑ και ΟΧΕ, ανέρχεται σε 55,4 εκατ. €. Ομοίως, ο προϋπολογισμός των προβλεπόμενων παρεμβάσεων ΕΚΤ με τον οποίο συνδέονται οι αντίστοιχοι τέσσερις Ειδικοί Στόχοι ΕΚΤ (8iii1, 9i1, 9ii1 και 9iv2), ανέρχεται σε 5,9 εκατ. €. Επισημαίνεται επίσης ότι, οι Ειδικοί Στόχοι 9ii1 και 9iv2, των Επενδυτικών Προτεραιοτήτων 9ii και 9iv αντίστοιχα, καθώς επίσης και ο συνδεδεμένος, με αυτούς, δείκτης αποτελέσματος 05504, ταυτίζονται μεταξύ τους και ως εκ τούτου, οι υπό εξέταση Ειδικοί Στόχοι ΕΚΤ είναι ουσιαστικά τρεις (3).

Τα αξιολογικά ερωτήματα επιπτώσεων που περιλαμβάνονται στην συγκεκριμένη αξιολόγηση είναι τέσσερα, ενώ η σύνδεσή τους με τους Ειδικούς Στόχους, μέσω των αντίστοιχων δεικτών αποτελέσματος, είναι άμεση με δύο από αυτά. Συγκεκριμένα τα ερωτήματα αυτά, είναι τα εξής:

- «Σε ποιο βαθμό επετεύχθησαν οι στόχοι του ΕΠ μέσω της υλοποίησης των στρατηγικών Χωρικής Ανάπτυξης;»
- «Πώς συνέβαλαν οι δείκτες των σχεδίων δράσης της ΒΑΑ και ΟΧΕ στους δείκτες εκροών και αποτελέσματος του ΕΠ;»

Αντίθετα, όσον αφορά στο ερώτημα «Σε ποιο βαθμό επετεύχθησαν οι στόχοι των Χωρικών Στρατηγικών όπως περιγράφονται στο ΕΠ;», η σύνδεση που υφίσταται με τους περισσότερους Ειδικούς Στόχους του ΕΠ, είναι είτε άμεση είτε έμμεση, καθώς οι γενικοί στόχοι των «εργαλείων» Χωρικής Ανάπτυξης, όπως περιγράφονται στο ΕΠ, συμβαδίζουν με τη γενικότερη στόχευση του ΕΠ, η οποία είναι η αντιμετώπιση των οικονομικών, κοινωνικών, περιβαλλοντικών, δημογραφικών, φυσικών προκλήσεων καθώς και προκλήσεων κλιματικής αλλαγής στην Περιφέρεια Βορείου Αιγαίου.

1.5.1. Ειδικοί Στόχοι ΕΤΠΑ

Η εξέταση του βαθμού επίτευξης των εν λόγω Ειδικών Στόχων, στο πλαίσιο των Στρατηγικών Χωρικής Ανάπτυξης, οι οποίοι συνδέονται με δράσεις συγχρηματοδοτούμενες από το ΕΤΠΑ, εξαρτάται από την επιτευξιμότητα των στόχων των δεικτών εκροών, η οποία προσδιορίζει και τη συμβολή του Προγράμματος, στους αντίστοιχους στόχους των δεικτών αποτελέσματος. Επίσης, όπως έχει αναφερθεί επανειλημμένα στις αξιολογήσεις επιπτώσεων που προηγήθηκαν, για τη διερεύνηση της συμβολής του ΕΠ στην επίτευξη των στόχων των δεικτών αποτελέσματος, θα πρέπει να συνυπολογίζεται και η εξάρτηση κάθε δείκτη αποτελέσματος, ανάλογα τη φύση και το είδος του, από εξωγενείς προς το ΕΠ, παράγοντες, των οποίων η επίδραση στη διαμόρφωση των στόχων των δεικτών αποτελέσματος, σε ορισμένες περιπτώσεις είναι δύσκολο να απομονωθεί

και να ποσοτικοποιηθεί. Η εξάρτηση αυτή, καθώς επίσης και οι αντίστοιχοι παράγοντες που επιδρούν σε κάθε δείκτη αποτελέσματος, ανά διακριτή αξιολόγηση, παρουσιάζεται στον πίνακα ΣΤ.4 του παραρτήματος ΣΤ της παρούσας έκθεσης. Οι παράγοντες αυτοί, οι οποίοι επιδρούν καθοριστικά, αφ' ενός στη διαμόρφωση των στόχων, αφ' ετέρου στην επίτευξή τους, για κάθε δείκτη αποτελέσματος του ΕΤΠΑ, έχουν αναλυθεί στο πλαίσιο των θεματικών αξιολογήσεων επιπτώσεων που προηγήθηκαν, σ' αυτό το μέρος της παρούσας έκθεσης.

Όσον αφορά στο επίπεδο υλοποίησης των Στρατηγικών Χωρικής Ανάπτυξης, μέχρι την χρονική περίοδο εκπόνησης της παρούσας έκθεσης, οι μόνες πράξεις που εντάχθηκαν στο ΕΠ, στο πλαίσιο εφαρμογής των εν λόγω Στρατηγικών, συγχρηματοδοτούνται από το ΕΤΠΑ και εμπίπτουν στην Επενδυτική Προτεραιότητα 6e, συμβάλλοντας ταυτόχρονα στον αντίστοιχο Ειδικό Στόχο 6e1 και στον δείκτη αποτελέσματος T2830. Πρόκειται για τρεις (3) πράξεις, προϋπολογισμού 3,7 εκατ. €, οι οποίες συμβάλουν στους δείκτες εκρών με κωδικούς CO38 και CO39. Συγκεκριμένα:

Δείκτης CO38: «Δημιουργία ή ανάπλαση υπαίθριων χώρων σε αστικές περιοχές»

Στον συγκεκριμένο δείκτη συμβάλλουν τρεις (3) πράξεις, προϋπολογισμού 3,7 εκατ. € με αθροιστική τιμή στόχο του δείκτη 31.700 m², οι οποίες καλύπτουν μόλις το 2% της τιμής στόχο του δείκτη στο ΕΠ. Η μεγάλη αυτή απόκλιση, όπως αναφέρθηκε σε προηγούμενη αξιολόγηση, οφείλεται, κυρίως λόγω διαπιστωμένης υπερεκτίμησης της τιμής στόχο του δείκτη στο ΕΠ. Επίσης, δεδομένης της πρόσφατης ένταξης των εν λόγω πράξεων, δεν έχουν αναληφθεί ακόμα, αντίστοιχες νομικές δεσμεύσεις για την έναρξη της υλοποίησης των πράξεων και κατ' ακολουθία δεν έχουν πραγματοποιηθεί, ομοίως, και δαπάνες.

Δείκτης CO39: «Δημόσια ή εμπορικά κτήρια που κτίζονται ή ανακαινίζονται σε αστικές περιοχές»

Όσον αφορά στον εν λόγω δείκτη, όπως αναφέρθηκε σε προηγούμενη αξιολόγηση επιπτώσεων, δεν υφίσταται τιμή στόχος, καθώς η προσθήκη του δείκτη αυτού στο ΕΠ, αποτελεί πρόταση του Συμβούλου για την επικείμενη 2η αναθεώρηση του ΕΠ. Στον συγκεκριμένο κοινό δείκτη εκρών, συμβάλλει μία (1) πράξη, με προϋπολογισμό 1,54 εκατ. €, και τιμή στόχο 130,00 m². Ομοίως, για την πράξη αυτή, η οποία συμπεριλαμβάνεται επίσης στις τρεις προαναφερθείσες πράξεις που συμβάλλουν στον δείκτη CO38, δεν υφίστανται υπογεγραμμένες συμβάσεις και κατ' ακολουθία και γεγενημένες δαπάνες.

1.5.2. Ειδικό Στόχοι ΕΚΤ

Όσον αφορά στην διερεύνηση του βαθμού επίτευξης των Ειδικών Στόχων του ΕΠ, που συνδέονται με παρεμβάσεις, οι οποίες συγχρηματοδοτούνται από το ΕΚΤ, η προσέγγιση διαφέρει σε σχέση με αυτή που αναφέρθηκε αμέσως πιο πάνω και αφορούσε τους Ειδικούς Στόχους του ΕΠ, οι οποίοι συνδέονται με παρεμβάσεις συγχρηματοδοτούμενες από το ΕΤΠΑ. Η βασική διαφορά έγκειται στο γεγονός ότι, όσον αφορά στο ΕΚΤ, η εξέταση του βαθμού επίτευξης των

Ειδικών Στόχων του ΕΠ, δεν πραγματοποιείται μέσω της ποσοτικοποίησης της συμβολής του ΕΠ, στους αντίστοιχους δείκτες αποτελέσματος που συνδέονται με τους Ειδικούς Στόχους, αλλά αποκλειστικά μέσω της επίτευξης των ίδιων των δεικτών αποτελέσματος, καθώς οι τιμές στόχοι των δεικτών αποτελέσματος ΕΚΤ, αλλά και οι δείκτες εν γένει, αναφέρονται αποκλειστικά σε πράξεις / παρεμβάσεις οι οποίες υλοποιούνται στο πλαίσιο του ΕΠ. Συνεπώς, ο βαθμός επίτευξης των Ειδικών Στόχων, ταυτίζεται / εξαρτάται αποκλειστικά από τον βαθμό επίτευξης του αντίστοιχου δείκτη αποτελέσματος ΕΚΤ.

Ωστόσο, αναφέρεται επίσης ότι, η παραπάνω επισήμανση / διαπίστωση, δε σημαίνει ότι οι δείκτες αποτελέσματος ΕΚΤ και κατ' επέκταση οι Ειδικό Στόχοι του Προγράμματος δεν επηρεάζονται από εξωγενείς παράγοντες. Αντιθέτως, όσον αφορά στους εξωγενείς, προς το ΕΠ, παράγοντες, αυτοί έχουν την ίδια βαρύτητα και επηρεάζουν με τον ίδιο τρόπο την επίτευξη των δεικτών αποτελέσματος ΕΚΤ, όπως των αντίστοιχων δεικτών αποτελέσματος ΕΤΠΑ. Ομοίως, οι εξωγενείς παράγοντες που επιδρούν στην διαμόρφωση των τιμών στόχων των δεικτών αποτελέσματος ΕΚΤ, παρουσιάζονται ανά δείκτη, Ειδικό Στόχο και αξιολόγηση στον πίνακα ΣΤ.4 του παραρτήματος ΣΤ.

Όσον αφορά στο επίπεδο υλοποίησης των παρεμβάσεων που συγχρηματοδοτούνται από το ΕΚΤ, στο πλαίσιο εφαρμογής των Χωρικών Στρατηγικών, μέχρι την χρονική περίοδο εκπόνησης της παρούσας έκθεσης, δεν έχει ενταχθεί καμία πράξη στις αντίστοιχες Επενδυτικές Προτεραιότητες και ως εκ τούτου, ο βαθμός επίτευξης των Ειδικών Στόχων ΕΚΤ, όπως επίσης και των αντίστοιχων δεικτών αποτελέσματος, στους οποίους θα συμβάλλουν οι παρεμβάσεις των Στρατηγικών Χωρικής Ανάπτυξης, είναι μηδενικός.

2. ΛΟΙΠΕΣ ΑΞΙΟΛΟΓΗΣΕΙΣ ΜΕ ΑΞΙΟΛΟΓΙΚΑ ΕΡΩΤΗΜΑΤΑ ΕΠΙΠΤΩΣΕΩΝ

Όπως αναφέρεται στο πρώτο (I) μέρος της παρούσας έκθεσης, το Σχέδιο Αξιολόγησης του ΕΠ, περιλαμβάνει αξιολογήσεις αποδοτικότητας/αποτελεσματικότητας, καθώς επίσης εφαρμογής και ανακεφαλαιωτικές, σε ορισμένες εκ των οποίων τα ενδεικτικά αξιολογικά ερωτήματα, εστιάζουν, μεταξύ άλλων και σε επιπτώσεις. Αυτού του είδους οι αξιολογήσεις αναφέρονται διακριτά στον πίνακα ΣΤ.2α, ενώ τα συγκεκριμένα αξιολογικά ερωτήματα επιπτώσεων σ' αυτές τις αξιολογήσεις αναφέρονται στους πίνακες ΣΤ.3 και ΣΤ.4 του παραρτήματος ΣΤ της παρούσας έκθεσης. Με βάση αυτά τα δεδομένα, η παρούσα έκθεση, εστιάζει αποκλειστικά στα ερωτήματα αυτά (των επιπτώσεων), αγνοώντας τα υπόλοιπα ερωτήματα, τα οποία δεν σχετίζονται με επιπτώσεις. Επισημαίνεται ότι, οι τέσσερις (4) από αυτές τις πέντε (5) αξιολογήσεις, αναφέρονται σε θεματικές αξιολογήσεις, οι οποίες εστιάζουν σε παρεμβάσεις ΕΚΤ. Όπως περιγράφηκε στα προηγούμενα, η προσέγγιση της διερεύνησης του βαθμού επίτευξης των Ειδικών Στόχων ΕΚΤ του ΕΠ, διαφέρει σε σχέση με εκείνη για την εξέταση της επιτευξιμότητας των Ειδικών Στόχων του ΕΠ, οι οποίοι συνδέονται με παρεμβάσεις συγχρηματοδοτούμενες από το ΕΤΠΑ.

Τέλος, αξιολογικά ερωτήματα επιπτώσεων, περιλαμβάνονται επίσης και στην ανακεφαλαιωτική αξιολόγηση (α/α 20 του Σχεδίου Αξιολόγησης), η οποία εξετάζει το σύνολο των Ειδικών Στόχων του Προγράμματος (ΕΤΠΑ και ΕΚΤ), καλύπτοντας με αυτόν τον τρόπο και όσους Ειδικούς Στόχους, δεν είχαν εξετασθεί, στο πλαίσιο ερωτημάτων επιπτώσεων, είτε θεματικών αξιολογήσεων επιπτώσεων, είτε λοιπών αξιολογήσεων εφαρμογής και αποδοτικότητας/αποτελεσματικότητας.

2.1. ΑΞΙΟΛΟΓΗΣΗ ΤΗΣ ΛΕΙΤΟΥΡΓΙΑΣ ΤΩΝ ΔΟΜΩΝ ΥΠΟΣΤΗΡΙΞΗΣ ΤΩΝ ΓΥΝΑΙΚΩΝ ΘΥΜΑΤΩΝ ΒΙΑΣ ΣΤΑ ΠΕΠ ΚΑΙ ΣΤΟ ΕΠΜΔΤ (Α/Α 5)

Η συγκεκριμένη αξιολόγηση, η οποία προβλέπεται να διενεργηθεί από την ΕΥΣΕΚΤ σε εθνικό επίπεδο, περιλαμβάνει την αξιολόγηση της λειτουργίας των δράσεων που υλοποιούνται στο πλαίσιο των ΠΕΠ και του ΕΠΜΔΤ κατά την τρέχουσα προγραμματική περίοδο, με στόχο την πρόληψη και την καταπολέμηση της βίας κατά των γυναικών σε εθνικό, περιφερειακό και τοπικό επίπεδο. Όσον αφορά στο ΕΠ «Βόρειο Αιγαίο», ο προϋπολογισμός που προτείνεται, από την αξιολόγηση εν όψει της 2ης αναθεώρησης του ΕΠ για τις εν λόγω παρεμβάσεις, ανέρχεται σε 2,2 εκατ. € και αποτελεί το 5,4% του συνολικού προϋπολογισμού του ΕΚΤ στο Πρόγραμμα. Αντίστοιχα, ο Ειδικός Στόχος που συνδέεται με τις εν λόγω παρεμβάσεις, είναι ο **9iii2 «Βελτίωση της παροχής κοινωνικών υπηρεσιών και υπηρεσιών εκπαιδευτικής υποστήριξης σε κοινωνικά ευπαθείς ομάδες (ΑΜΕΑ, μαθητές με αναπηρία ή/και με ειδικές εκπαιδευτικές ανάγκες, κακοποιημένες γυναίκες)»**, ενώ τα αξιολογικά ερωτήματα επιπτώσεων που περιλαμβάνονται στην συγκεκριμένη αξιολόγηση είναι δύο, τα εξής:

- «Σε ποιο βαθμό οι δομές υποστήριξης των γυναικών θυμάτων βίας παρείχαν βελτιωμένες / διευρυμένες υπηρεσίες προς τις γυναίκες ωφελούμενες των δράσεων;»
- «Σε ποιο βαθμό οι δομές για την καταπολέμηση της βίας συνέβαλαν στην προώθηση των ωφελούμενων στην απασχόληση;»

Σύμφωνα με τα στοιχεία του πίνακα ΣΤ.3 του παραρτήματος ΣΤ, άμεση σύνδεση του Ειδικού Στόχου, μέσω του αντίστοιχου δείκτη αποτελέσματος 05504, υφίσταται με το πρώτο αξιολογικό ερώτημα. Συνεπώς, για την απάντηση στο εν λόγω αξιολογικό ερώτημα, θα πρέπει διερευνηθεί εάν το πλήθος καθώς και η ποιότητα των παρεχόμενων, από τις δομές αυτές, υπηρεσιών εμπίπτουν στις οριζόμενες στο θεσμικό πλαίσιο «διευρυμένες/βελτιωμένες υπηρεσίες». Οι υπηρεσίες αυτές, όσον αφορά στις δομές κακοποιημένων γυναικών είναι οι εξής:

- παροχή υπηρεσιών εργασιακής συμβουλευτικής και πληροφόρησης (τόσο στα Συμβουλευτικά Κέντρα όσο και στους Ξενώνες ως διευρυμένη υπηρεσία)
- παροχή όλων των ήδη προσφερόμενων υπηρεσιών μετά από επικαιροποιημένη εκπαίδευση του προσωπικού (ως βελτιωμένες υπηρεσίες)
- διεύρυνση της ομάδας στόχου και σε γυναίκες που υφίστανται πολλαπλές διακρίσεις (π.χ. μετανάστριες, πρόσφυγες, μονογονείς, ΑμΕΑ, κ.λπ.)

- διασφάλιση ενός «Ενιαίου Συστήματος Ποιότητας Παροχής Υπηρεσιών» μέσω της εκπόνησης/επικαιροποίησης εγχειρίδιων, εργαλείων συμβουλευτικής καθώς και διοικητικών εγγράφων και εγγράφων τυποποίησης της λειτουργίας των δομών (π.χ. κανονισμός λειτουργίας, κώδικας δεοντολογίας κ.λπ.) που απαιτούνται για τη βελτίωση της λειτουργίας των Συμβουλευτικών Κέντρων και των Ξενώνων.
- παρακολούθηση της πορείας της ωφελούμενης γυναίκας όχι μόνο καθ' όλη τη διάρκεια παροχής υποστηρικτικής υπηρεσίας αλλά και μετά από αυτήν (follow up) από Συμβουλευτικά Κέντρα και Ξενώνες.

Αντίθετα, όσον αφορά στο δεύτερο αξιολογικό ερώτημα, το οποίο θέτει περισσότερο σύνθετα ζητήματα, τα οποία δεν καλύπτονται ούτε από τον δείκτη αποτελέσματος, ούτε από τον αντίστοιχο Ειδικό Στόχο, η σύνδεσή του χαρακτηρίζεται ως έμμεση.

Σε κάθε περίπτωση, όμως, η διερεύνηση του βαθμού επίτευξης του Ειδικού Στόχου, καθώς επίσης του αντίστοιχου δείκτη αποτελέσματος της Επενδυτικής Προτεραιότητας, θα πρέπει να πραγματοποιηθεί στο πλαίσιο της συγκεκριμένης αξιολόγησης.

Όπως έχει αναφερθεί στα προηγούμενα, ο βαθμός επίτευξης κάθε Ειδικού Στόχου ΕΚΤ, ταυτίζεται/εξαρτάται αποκλειστικά από τον βαθμό επίτευξης του αντίστοιχου δείκτη αποτελέσματος ΕΚΤ, ο οποίος κατ' ακολουθία εξαρτάται και επηρεάζεται άμεσα από τον αντίστοιχο δείκτη εκρών με τον οποίο συνδέεται. Συνεπώς, για τη διερεύνηση της επιτευξιμότητας του Ειδικού Στόχου 9iii2, θα πρέπει να εξετασθεί ο βαθμός επίτευξης του δείκτη αποτελέσματος 05504. Το ζήτημα που εγείρεται στην προκειμένη περίπτωση, σχετίζεται, αφ' ενός με το γεγονός ότι, στον συγκεκριμένο δείκτη αποτελέσματος, συμβάλλουν παράλληλα και άλλες δράσεις της Επενδυτικής Προτεραιότητας και ως εκ τούτου η τιμή στόχος του δείκτη αποτελέσματος στο ΕΠ, εκφράζει το άθροισμα των στόχων των επιμέρους διαφορετικών παρεμβάσεων, αφ' ετέρου με τους εξωγενείς, προς το ΕΠ, παράγοντες οι οποίοι επιδρούν στην τιμή επίτευξης του δείκτη αποτελέσματος και επηρεάζουν κατ' ακολουθία και τον βαθμό επίτευξης του εν λόγω Ειδικού Στόχου της Επενδυτικής Προτεραιότητας 9iii.

Ως προς τους εξωγενείς παράγοντες, σύμφωνα με τα στοιχεία του πίνακα ΣΤ.4, η επίτευξη του συγκεκριμένου δείκτη αποτελέσματος επηρεάζεται, σε έναν βαθμό, από αντίστοιχες παρεμβάσεις, κυρίως τοπικής σημασίας, που υλοποιούνται με εθνικούς πόρους στην Περιφέρεια. Τέλος, με βάση το επίπεδο υλοποίησης, κατά την χρονική περίοδο εκπόνησης της παρούσας έκθεσης, όπως παρουσιάζεται στον αντίστοιχο πίνακα ΣΤ.5 του παραρτήματος ΣΤ, προκύπτουν τα ακόλουθα συμπεράσματα ως προς την επιτευξιμότητα του Ειδικού Στόχου, σε σχέση με το, υπό εξέταση, συγκεκριμένο είδος παρεμβάσεων:

- Δείκτης Εκρών 05502 «Αριθμός υποστηριζόμενων δομών»

Έχουν ενταχθεί τρεις (3) πράξεις προϋπολογισμού 1,1 εκατ. € με τιμή στόχο 3 δομές (το 50% της τιμής στόχο του δείκτη στην Επενδυτική Προτεραιότητα 9iii). Ωστόσο, επισημαίνεται ότι, όπως αναφέρθηκε παραπάνω και για τον δείκτη αποτελέσματος 05503 στο ΕΠ, στον

συγκεκριμένο δείκτη εκρών συμβάλλουν και άλλες παρεμβάσεις (πλην των δομών κακοποιημένων γυναικών) στο πλαίσιο της ίδιας Επενδυτικής Προτεραιότητας 9iii. Συνεπώς, για την διερεύνηση του βαθμού επίτευξης του δείκτη εκρών, όπως επίσης και του δείκτη αποτελέσματος, όσον αφορά στο συγκεκριμένο τύπο παρεμβάσεων, πρέπει να επιμερισθούν οι στόχοι των διακριτών παρεμβάσεων. Σύμφωνα με την πρόταση της 2ης αναθεώρησης, ο στόχος του δείκτη εκρών 05502 στο ΕΠ για τις δομές κακοποιημένων γυναικών, είναι 3 δομές και ως εκ τούτου η επίτευξη του δείκτη εκρών στο ΕΠ, για τον συγκεκριμένο τύπο δράσεων είναι 100%.

Τέλος, αναφέρεται ότι το σύνολο των τριών πράξεων είναι συμβασιοποιημένες και η έναρξη λειτουργίας των εν λόγω δομών έχει αρχίσει από το 2015.

- Δείκτης Εκρών 05503 «Αριθμός επωφελούμενων των υποστηριζόμενων δομών»

Ο συγκεκριμένος δείκτης, μέχρι τη δεδομένη χρονική περίοδο, εκπόνησης της παρούσας έκθεσης, ήταν σωρευτικά 379 άτομα.

2.2. ΑΞΙΟΛΟΓΗΣΗ ΔΡΑΣΕΩΝ ΔΟΜΩΝ ΑΝΤΙΜΕΤΩΠΙΣΗΣ ΤΗΣ ΦΤΩΧΕΙΑΣ ΣΤΟ ΕΠ «ΒΟΡΕΙΟ ΑΙΓΑΙΟ» 2014-2020 (ΕΠ 9iv) (Α/Α 10)

Η εν λόγω αξιολόγηση, σύμφωνα με το αντίστοιχο Δελτίο Ταυτότητας Αξιολόγησης του Σχεδίου Αξιολόγησης του ΕΠ, παρά το γεγονός ότι ο κύριος στόχος της έγκειται στην αξιολόγηση της εφαρμογής των δράσεων δομών αντιμετώπισης φτώχειας, ούτως ώστε να εξετασθεί η δυνατότητα ανασχεδιασμού και παράτασης της εφαρμογής τους, περιλαμβάνει και ορισμένα αξιολογικά ερωτήματα επιπτώσεων, τα οποία σχετίζονται άμεσα με τη διερεύνηση της συμβολής των αντίστοιχων παρεμβάσεων του Άξονα Προτεραιότητας 2α στον **Ειδικό Στόχο 9iv2 του ΕΠ «Βελτίωση της προσβασιμότητας των κοινωνικά ευπαθών ομάδων σε ποιοτικές και ολοκληρωμένες κοινωνικές υπηρεσίες»**. Με βάση την πρόταση για τη 2η αναθεώρηση του ΕΠ, ο ενδεικτικός προϋπολογισμός που διατίθεται για τις εν λόγω δομές αντιμετώπισης φτώχειας ανέρχεται σε 0,85 εκατ. €, περιλαμβάνοντας επτά (7) δομές. Ο προϋπολογισμός αυτός αντιστοιχεί στο 2,1% περίπου του συνολικού προϋπολογισμού του Προγράμματος που συγχρηματοδοτείται από το ΕΚΤ.

Όσον αφορά στα εν λόγω αξιολογικά ερωτήματα επιπτώσεων που διερευνώνται από τη συγκεκριμένη αξιολόγηση και συνδέονται άμεσα τόσο με τον Ειδικό Στόχο 9iv2, όσο και με τον αντίστοιχο δείκτη αποτελέσματος, όπως παρουσιάζεται και στον πίνακα ΣΤ.3 του παραρτήματος ΣΤ της παρούσας έκθεσης, είναι τα ακόλουθα:

- *«Ποια ήταν η συνεισφορά των Δομών στην κοινωνική ενσωμάτωση των ευπαθών κοινωνικά ομάδων και ειδικότερα των αστέγων και των ατόμων ευρισκόμενων σε κατάσταση φτώχειας;»*
- *«Σε ποιο βαθμό συνεισέφεραν οι Κοινωνικές Δομές Άμεσης Αντιμετώπισης της Φτώχειας στην ανάπτυξη δικτύων κοινωνικής ασφάλειας μέσω της σύνδεσης, συνεργασίας, συνέργειας*

και συμπληρωματικότητας με δομές αντιμετώπισης της φτώχειας και με προγράμματα κοινωνικής προστασίας που υλοποιούνταν παράλληλα;»

Για τη διερεύνηση του βαθμού επίτευξης του Ειδικού Στόχου, στο πλαίσιο της παρούσας αξιολόγησης, προκειμένου να απαντηθούν τα παραπάνω αξιολογικά ερωτήματα επιπτώσεων, θα πρέπει να εξετασθεί ο βαθμός επίτευξης του αντίστοιχου δείκτη αποτελέσματος (05504), ο οποίος συνδέεται με τον Ειδικό Στόχο, καθώς, όπως έχει αναφερθεί επανειλημμένα στην παρούσα έκθεση, ο βαθμός επίτευξης κάθε Ειδικού Στόχου ΕΚΤ, ταυτίζεται/εξαρτάται αποκλειστικά από τον βαθμό επίτευξης του αντίστοιχου δείκτη αποτελέσματος ΕΚΤ.

Ωστόσο, πρέπει να επισημανθεί ότι στον συγκεκριμένο δείκτη, όπως αναφέρθηκε και στην αμέσως προηγούμενη αξιολόγηση, στο πλαίσιο της οποίας εξετάζεται ο ίδιος δείκτης αποτελέσματος 05504, συμβάλλουν παράλληλα και άλλες δράσεις της Επενδυτικής Προτεραιότητας, πλην εκείνων των δομών αντιμετώπισης φτώχειας. Με αποτέλεσμα ο στόχος του δείκτη αποτελέσματος στην Επενδυτική Προτεραιότητα 9iv, να διαμορφώνεται από το άθροισμα των επιμέρους διαφορετικών τύπων δράσεων (πχ ΚΗΦΗ).

Τέλος, σύμφωνα με τα στοιχεία υλοποίησης των αυτών δράσεων, κατά την χρονική περίοδο εκπόνησης της παρούσας έκθεσης, όπως παρουσιάζεται στον αντίστοιχο πίνακα ΣΤ.5 του παραρτήματος ΣΤ, προκύπτουν τα ακόλουθα συμπεράσματα ως προς την επίτευξη του Ειδικού Στόχου, σε σχέση με το, υπό εξέταση, συγκεκριμένο είδος παρεμβάσεων:

- Δείκτης Εκροών 05502 «Αριθμός υποστηριζόμενων δομών»

Έχουν ενταχθεί τέσσερις (4) πράξεις προϋπολογισμού 0,85 εκατ. € με τιμή στόχο 7 δομές (το 77,8% της τιμής στόχο του δείκτη στην Επενδυτική Προτεραιότητα 9iv). Ωστόσο, επισημαίνεται ότι, στον συγκεκριμένο δείκτη εκροών συμβάλλουν και άλλες παρεμβάσεις, πλην των δομών αντιμετώπισης φτώχειας, στο πλαίσιο της αυτής Επενδυτικής Προτεραιότητας. Ως εκ τούτου, για την διερεύνηση του βαθμού επίτευξης του δείκτη εκροών, όπως επίσης και του δείκτη αποτελέσματος, όσον αφορά στο συγκεκριμένο τύπο παρεμβάσεων, πρέπει να επιμερισθούν οι στόχοι των διακριτών παρεμβάσεων. Σύμφωνα με την πρόταση της 2ης αναθεώρησης, ο στόχος του δείκτη εκροών 05502 στο ΕΠ για τις δομές αντιμετώπισης φτώχειας, είναι 7 δομές και ως εκ τούτου η επίτευξη του δείκτη εκροών στο ΕΠ, για τον συγκεκριμένο τύπο δράσεων ανέρχεται σε 100%.

Τέλος, αναφέρεται ότι για το σύνολο των τεσσάρων πράξεων υφίστανται υπογεγραμμένες συμβάσεις και η έναρξη λειτουργίας των εν λόγω επτά (7) δομών έχει ξεκινήσει εντός του έτους 2017.

- Δείκτης εκροών 05503 «Αριθμός επωφελούμενων των υποστηριζόμενων δομών»

Για τον συγκεκριμένο δείκτη, κατά την περίοδο εκπόνησης της παρούσας έκθεσης η τιμή επίτευξης του δείκτη για το 2017 είναι 997 άτομα (70% της τιμής στόχο του δείκτη στην εν

λόγω Επενδυτική Προτεραιότητα). Ωστόσο, όπως αναφέρθηκε και στον προηγούμενο δείκτη εκροών 05502, στον συγκεκριμένο δείκτη συμβάλλουν και άλλες παρεμβάσεις, πλην των δομών φτώχειας, στο πλαίσιο αυτής της Επενδυτικής Προτεραιότητας. Σύμφωνα με την πρόταση της 2ης αναθεώρησης, ο στόχος του δείκτη εκροών 05503 στο ΕΠ για τις δομές αντιμετώπισης φτώχειας, είναι 1.400 ωφελούμενοι και ως εκ τούτου η επίτευξη του δείκτη εκροών στο ΕΠ, για τον συγκεκριμένο τύπο δράσεων ανέρχεται σε 71,4%.

2.3. ΑΞΙΟΛΟΓΗΣΗ ΤΩΝ ΕΠΙΠΤΩΣΕΩΝ ΤΗΣ ΔΡΑΣΗΣ «ΛΕΙΤΟΥΡΓΙΑ ΠΕΡΙΦΕΡΕΙΑΚΩΝ ΜΗΧΑΝΙΣΜΩΝ ΥΠΟΣΤΗΡΙΞΗΣ ΤΗΣ ΑΝΑΠΤΥΞΗΣ ΚΑΙ ΠΡΟΩΘΗΣΗΣ ΤΩΝ ΚΟΙΝΩΝΙΚΩΝ ΣΥΝΕΤΑΙΡΙΣΤΙΚΩΝ ΕΠΙΧΕΙΡΗΣΕΩΝ (ΚΟΙΝ.Σ.ΕΠ)» ΚΑΙ ΕΥΡΥΤΕΡΑ ΤΩΝ ΠΡΩΤΟΒΟΥΛΙΩΝ ΤΗΣ ΚΟΙΝΩΝΙΚΗΣ ΟΙΚΟΝΟΜΙΑΣ ΣΤΟ ΕΠ «ΒΟΡΕΙΟ ΑΙΓΑΙΟ» 2014-2020 (ΕΠ 9ν) (Α/Α 11)

Η συγκεκριμένη αξιολόγηση, παρά το γεγονός ότι αναφέρεται στους πίνακες του εγκεκριμένου Σχεδίου Αξιολόγησης ως αξιολόγηση εφαρμογής, επικεντρώνεται στην αποτίμηση των επιπτώσεων από την εφαρμογή των πράξεων που αναφέρονται στον τίτλο της αξιολόγησης. Ο **Ειδικός Στόχος**, ο οποίος εξετάζεται στο πλαίσιο της παρούσας αξιολόγησης είναι ο **9ν1 «Προώθηση της ίδρυσης και της λειτουργίας κοινωνικών επιχειρήσεων»** και συνδέεται άμεσα με δύο από τα τρία αξιολογικά ερωτήματα επιπτώσεων που περιλαμβάνονται στην αυτή αξιολόγηση. Τα εν λόγω αξιολογικά ερωτήματα επιπτώσεων που καλείται να απαντήσει η συγκεκριμένη αξιολόγηση, σύμφωνα με τα αναφερόμενα στο Δελτίο Ταυτότητας Αξιολόγησης του Σχεδίου Αξιολόγησης του ΕΠ «Βόρειο Αιγαίο» και όσον αφορά στις επιπτώσεις, είναι τα εξής:

- *«Πόσες υφιστάμενες Κοιν.Σ.Επ. και άλλοι φορείς Κοινωνικής Οικονομίας υποστηρίχθηκαν και ποια τα απτά αποτελέσματα της υποστήριξης που έλαβαν σε όρους επιχειρηματικής ανάπτυξης σε βάθος χρόνου;»*
- *«Ποια η συμβολή της λειτουργίας των Περιφερειακών Μηχανισμών Υποστήριξης (ΠΜΥ) στην τοπική ανάπτυξη και απασχόληση και στην ανάπτυξη του τομέα της Κοινωνικής Επιχειρηματικότητας, εν γένει;»*
- *«Πόσο συνέβαλαν οι χρηματοδοτικές ενισχύσεις στη δημιουργία νέων θέσεων απασχόλησης;»*

Η προαναφερθείσα άμεση σύνδεση του Ειδικού Στόχου και κατ' επέκταση του αντίστοιχου δείκτη αποτελέσματος 11303, με τα αξιολογικά ερωτήματα, αναφέρεται στα δύο πρώτα, ενώ όσον αφορά στο τρίτο κατά σειρά ερώτημα, σύμφωνα με τα στοιχεία του πίνακα ΣΤ.3 του παραρτήματος ΣΤ, η σύνδεση που υφίσταται είναι έμμεση.

Ο προϋπολογισμός του ΕΠ που προορίζεται για τις συγκεκριμένες, υπό εξέταση, παρεμβάσεις ταυτίζεται με τον προϋπολογισμό της Επενδυτικής Προτεραιότητας 9ν, και ανέρχεται σε 2,03 εκατ. €, αντιπροσωπεύοντας το 4,94% του προϋπολογισμού του ΕΠ που συγχρηματοδοτείται

από το ΕΚΤ, ή το 0,66% του συνολικού προϋπολογισμού του Προγράμματος, με συγχρηματοδότηση και από τα δύο Ταμεία (ΕΤΠΑ & ΕΚΤ).

Η διερεύνηση της επιτευξιμότητας του, υπό εξέταση, Ειδικού Στόχου στο πλαίσιο της παρούσας αξιολόγησης, με δεδομένο ότι συνδέεται με παρεμβάσεις, οι οποίες συγχρηματοδοτούνται από το ΕΚΤ, ταυτίζεται με τον βαθμό επίτευξης του αντίστοιχου δείκτη αποτελέσματος, καθώς η επίτευξη της τιμής στόχου του εξαρτάται αποκλειστικά από παρεμβάσεις που υλοποιούνται στο πλαίσιο του ΕΠ και επηρεάζεται άμεσα, μόνο, από την τιμή επίτευξη του αντίστοιχου δείκτη εκρών.

Σύμφωνα με τον πίνακα ΣΤ.4 του παραρτήματος ΣΤ, οι δράσεις που συνδέονται με τον Ειδικό Στόχο 9ν1, συμβάλλοντας στον δείκτη αποτελέσματος 11303, μέχρι την χρονική περίοδο εκπόνησης της παρούσας έκθεσης, δεν παρουσιάζουν υλοποίηση, καθώς η αντίστοιχη Επενδυτική Προτεραιότητα παραμένει ανενεργή, για λόγους οι οποίοι όπως ήδη έχει αναφερθεί στα μέρη της παρούσας έκθεσης, υπερβαίνουν τις αρμοδιότητες της ΕΥΔ ΕΠ Περιφέρειας Βορείου Αιγαίου. Κατά συνέπεια, ο βαθμός επίτευξης του, υπό εξέταση, Ειδικού Στόχου είναι μηδενικός.

2.4. ΑΞΙΟΛΟΓΗΣΗ ΤΗΣ ΕΦΑΡΜΟΓΗΣ ΤΩΝ ΔΡΑΣΕΩΝ ΚΑΘΟΛΙΚΗΣ ΠΡΟΣΒΑΣΗΣ ΣΕ ΥΠΗΡΕΣΙΕΣ ΥΓΕΙΑΣ ΣΕ ΤΟΠΙΚΟ ΕΠΙΠΕΔΟ (Α/Α 12)

Η συγκεκριμένη αξιολόγηση, αναφέρεται σε δράσεις του Τομέα Υγείας που συγχρηματοδοτούνται από το ΕΚΤ, στο πλαίσιο του Άξονα Προτεραιότητας 2α και συγκεκριμένα στην Επενδυτική Προτεραιότητα 9ιν. Ο προϋπολογισμός των δράσεων που έχουν προγραμματισθεί από το Υπουργείο Υγείας να υλοποιηθούν και τις οποίες προσεγγίζει η συγκεκριμένη αξιολόγηση, ανέρχεται σε 9,25 εκατ. €. Αν και στο Δελτίο Ταυτότητας Αξιολόγησης του Σχεδίου αξιολόγησης του ΕΠ, η συγκεκριμένη αξιολόγηση χαρακτηρίζεται ως αξιολόγηση εφαρμογής, όπως επίσης και στον τίτλο της, στο πεδίο των αξιολογικών ερωτημάτων εμπεριέχει και τρία (3) ερωτήματα, τα οποία χαρακτηρίζονται ως αξιολογικά ερωτήματα επιπτώσεων. Τα ερωτήματα αυτά είναι τα εξής:

- *Υπήρξαν διαρθρωτικές επιπτώσεις;*
- *Υπήρξαν έως τώρα αλλαγές στις πολιτικές;*
- *Υπήρξαν ενδεχομένως μη αναμενόμενα αποτελέσματα;*

Παίρνοντας ως αφορμή τα συγκεκριμένα αξιολογικά ερωτήματα, θα πρέπει να αναφερθεί ότι η συγκεκριμένη αξιολόγηση θα διενεργηθεί με ευθύνη της ΕΥΣΕΚΤ, για το σύνολο των αντίστοιχων παρεμβάσεων του Τομέα Υγείας, με συγχρηματοδότηση του ΕΚΤ, από τα δεκατρία (13) ΠΕΠ και από το Τομεακό ΕΠΑΝΑΔ-ΕΔΒΜ. Ως εκ τούτου, τουλάχιστον τα δύο (2) πρώτα αξιολογικά ερωτήματα, δεν αναφέρονται στενά σε κάθε ΠΕΠ που συγχρηματοδοτεί τις αντίστοιχες δράσεις για την Περιφέρεια αναφοράς του, αλλά είναι εμφανές ότι αναφέρονται σε εθνικό επίπεδο. Επιπρόσθετα και τα τρία (3) ερωτήματα είναι κατά βάση ποιοτικά και μάλλον περιγραφικές οι απαντήσεις σ' αυτά, με δυνατότητα ποσοτικοποίησης των «ενδεχόμενων μη

αναμενόμενων αποτελεσμάτων» σε επίπεδο Περιφέρειας, συνδεδεμένο έτσι το συγκεκριμένο ερώτημα με τις δράσεις που χρηματοδοτεί κάθε ΠΕΠ και έτσι με τις δράσεις που χρηματοδοτεί το ΕΠ «Βόρειο Αιγαίο» στην οικεία Περιφέρεια.

Με βάση τα παραπάνω σχόλια επί των συγκεκριμένων αξιολογικών ερωτημάτων, αποτυπώθηκαν τα στοιχεία σύνδεσης των ερωτημάτων αυτών με τον αντίστοιχο Ειδικό Στόχο της Επενδυτικής Προτεραιότητας 9^{ιν} του ΕΠ «Βόρειο Αιγαίο», στον πίνακα ΣΤ.3 του παραρτήματος ΣΤ της παρούσας έκθεσης. Όπως φαίνεται στον συγκεκριμένο πίνακα και τα τρία (3) αξιολογικά ερωτήματα συνδέονται έμμεσα με τον **Ειδικό Στόχο 9^{ιν}1: «Βελτίωση της παροχής υπηρεσιών υγείας σε άτομα που πλήττονται από φτώχεια και λοιπές ευπαθείς κοινωνικές ομάδες»**. Ο συγκεκριμένος Ειδικός Στόχος ανταποκρίνεται σε τρεις (3) δείκτες αποτελέσματος, τους εξής:

- «Ποσοστό ατόμων που πλήττονται από τη φτώχεια και ωφελούνται από τις υπηρεσίες των Τοπικών ομάδων Υγείας (ΤΟΜΥ) στο σύνολο των ατόμων που ωφελούνται από τις υπηρεσίες των Τοπικών Ομάδων Υγείας (ΤΟΜΥ)» με κωδικό 11206.
- «Ποσοστό των ατόμων που ωφελούνται από υπηρεσίες ψυχικής υγείας στις συγχρηματοδοτούμενες δομές στο σύνολο των ατόμων που ωφελούνται από υπηρεσίες ψυχικής υγείας στη Περιφέρεια», με κωδικό 11207.
- «Ποσοστό των ατόμων που ωφελούνται από υπηρεσίες υγείας για εξαρτήσεις προς το σύνολο των ατόμων που αιτήθηκαν υπηρεσίας για εξαρτήσεις», με κωδικό 11208.

Οι παραπάνω δείκτες αποτελέσματος με τους οποίους συνδέονται έμμεσα, όχι κατ' ανάγκη ένα προς ένα, τα τρία (3) αξιολογικά ερωτήματα, τα οποία χαρακτηρίζονται ως ερωτήματα επιπτώσεων, συνδέονται με τέσσερις (4) δείκτες εκροών. Από την επίτευξη των τιμών στόχων αυτών των δεικτών εκροών και την συμβολή τους στους αντίστοιχους δείκτες αποτελεσμάτων, μόνο ποιοτικά στοιχεία μπορούν να ανιχνευθούν για πιθανές απαντήσεις στα τρία (3) αξιολογικά ερωτήματα επιπτώσεων της συγκεκριμένης αξιολόγησης.

Με δεδομένο, όμως, ότι δεν υφίστανται ενταγμένες πράξεις, όπως φαίνεται από τον πίνακα ΣΤ.5, οι οποίες να συνδέονται με τους αντίστοιχους δείκτες εκροών και κατ' ακολουθία με τους αντίστοιχους δείκτες αποτελέσματος, η επίτευξη του Ειδικού Στόχου 9^{ιν}1, ο οποίος συνδέεται έστω και έμμεσα με τα τρία (3) προαναφερόμενα αξιολογικά ερωτήματα, είναι μηδενική.

2.5. ΑΞΙΟΛΟΓΗΣΗ ΑΠΟΤΕΛΕΣΜΑΤΙΚΟΤΗΤΑΣ ΚΑΙ ΑΠΟΔΟΤΙΚΟΤΗΤΑΣ ΣΤΟ ΕΠ "ΒΟΡΕΙΟ ΑΙΓΑΙΟ" 2014-2020. (Α/Α 20)

Η συγκεκριμένη αξιολόγηση αποτελεί την τελευταία, οριζόντια ανακεφαλαιωτική αξιολόγηση ή οποία χαρακτηρίζεται σύμφωνα με το εγκεκριμένο σχέδιο αξιολόγησης ως αξιολόγηση αποδοτικότητας / αποτελεσματικότητας και αφορά στο σύνολο των Αξόνων Προτεραιότητας του ΕΠ. Τα αξιολογικά ερωτήματα της συγκεκριμένης αξιολόγησης, τα οποία αφορούν σε

επιπτώσεις, καλύπτουν και τους τριάντα (30) Ειδικούς Στόχους του ΕΠ «Βόρειο Αιγαίο» 2014-2020, οι οποίοι αντιστοιχούν στο σύνολο του προϋπολογισμού του πλην των Αξόνων της Τεχνικής Βοήθειας.

Τα εν λόγω ερωτήματα, παρουσιάζονται στο Σχέδιο Αξιολόγησης υπό την έννοια θεματικών πεδίων εκτίμησης των επιπτώσεων. Τα περισσότερα από τα ερωτήματα αυτά αφορούν σε επιπτώσεις ομοειδών παρεμβάσεων στο πλαίσιο ενός συγκεκριμένου Άξονα Προτεραιότητας. Ωστόσο, με δεδομένο τον οριζόντιο χαρακτήρα αυτής της αξιολόγησης, ορισμένα από τα ερωτήματα αυτά αφορούν σε δράσεις που συνδέονται άμεσα ή έμμεσα, με Ειδικούς Στόχους διαφορετικών Αξόνων Προτεραιότητας, με αποτέλεσμα να υπεισέρχεται στην διερεύνηση του ερωτήματος το ζήτημα της συμπληρωματικότητας ή/και της συνέργειας των παρεμβάσεων του ΕΠ. Τα ερωτήματα / θεματικά πεδία που αναφέρονται στην εν λόγω αξιολόγηση, είναι τα ακόλουθα:

- α) Εξωστρέφεια και ελκυστικότητα της Περιφέρειας.*
- β) Επιχειρηματικότητα και ανταγωνιστικότητα της Περιφέρειας.*
- γ) Άμβλυση των προβλημάτων φτώχειας.*
- δ) Κοινωνική ένταξη και πρόληψη του κοινωνικού αποκλεισμού.*
- ε) Προσβασιμότητα σε όλες τις βαθμίδες της εκπαίδευσης.*
- στ) Προστασία του περιβάλλοντος και των πόρων.*
- ζ) Ανάδειξη και αξιοποίηση των πολιτιστικών και φυσικών πόρων.*
- η) Προσπελασιμότητα και βελτίωση του μεταφορικού ισοδύναμου στη Περιφέρεια.*

Η σύνδεση κάθε ερωτήματος/ θεματικού πεδίου επιπτώσεων με τους αντίστοιχους Ειδικούς Στόχους, παρουσιάζεται αναλυτικά στον πίνακα ΣΤ.3 του παραρτήματος ΣΤ της παρούσας έκθεσης. Ενδεικτικά, πρέπει να αναφερθεί ότι εικοσιτέσσερις (24) από τους συνολικά τριάντα (30) Ειδικούς στόχους και κατ' ακολουθία είκοσι έξι (26) από τους συνολικά τριάντα δύο (32) δείκτες αποτελέσματος, συνδέονται άμεσα με ένα τουλάχιστον αξιολογικό ερώτημα / θεματικό πεδίο επιπτώσεων της συγκεκριμένης αξιολόγησης. Οι υπόλοιποι Ειδικόι Στόχοι και δείκτες αποτελέσματος, συνδέονται μόνον εμμέσως με ένα ή περισσότερα ερωτήματα της παρούσας αξιολόγησης.

Επιπλέον τέσσερα (4) αξιολογικά ερωτήματα συνδέονται με Ειδικούς Στόχους και δείκτες αποτελέσματος διαφορετικών Αξόνων Προτεραιότητας, γεγονός που σχετίζεται με ευρύτητα του περιεχομένου των ερωτημάτων αυτών.

Η ανάλυση της επιτευξιμότητας των περισσότερων Ειδικών Στόχων του ΕΠ που αναφέρονται στην παρούσα αξιολόγηση, σε σχέση με την συμβολή του ΕΠ στην επίτευξη των τιμών στόχου μέσω της υλοποίησης των αντίστοιχων παρεμβάσεων, καλύπτεται από την ανάλυση των προηγούμενων αξιολογήσεων επιπτώσεων. Συγκεκριμένα, από τις θεματικές αξιολογήσεις επιπτώσεων καλύπτονται τα αξιολογικά ερωτήματα α, β, ε, στ, ζ, και η. Ως εκ τούτου, τα αξιολογικά ερωτήματα που δεν καλύπτονται πλήρως από θεματικές αξιολογήσεις επιπτώσεων είναι τα εξής δύο (γ & δ) ήτοι:

- Άμβλυση των προβλημάτων φτώχειας.
- Κοινωνική ένταξη και πρόληψη του κοινωνικού αποκλεισμού.

Επιπρόσθετα, όσον αφορά στο αξιολογικό ερώτημα (β) «*Επιχειρηματικότητα και ανταγωνιστικότητα της Περιφέρειας*», ενώ αυτό καλύπτεται πλήρως από αντίστοιχη θεματική αξιολόγηση επιπτώσεων, η οποία αναφέρεται στον Άξονα Προτεραιότητας 1, η παρούσα οριζόντια αξιολόγηση θα έπρεπε να εστιάσει και σε δύο άλλους Ειδικούς Στόχους του ΑΠ2α, οι οποίοι συνδέονται με τις Επενδυτικές Προτεραιότητες 8iii και 9v. Επειδή, όμως, σύμφωνα με την πρόταση της 2ης αναθεώρησης του ΕΠ ο προϋπολογισμός της Επενδυτικής Προτεραιότητας 8iii μειώνεται στις 500.000 €, τηρώντας την αρχή της αναλογικότητας και με δεδομένη την πολύ μικρή κλίμακα παρέμβασης, δεν προσεγγίζεται ο αντίστοιχος Ειδικός Στόχος ως προς το ερώτημα αυτό. Κατόπιν αυτών, αμέσως πιο κάτω, παρουσιάζεται ο βαθμός επίτευξης των Ειδικών Στόχων, οι οποίοι περιλαμβάνονται στην παρούσα αξιολόγηση και δεν συνδέονται εξ' ολοκλήρου ή τμηματικά, με κάποια από τις θεματικές αξιολογήσεις επιπτώσεων που προηγήθηκαν, και αφορούν στο σύνολό τους παρεμβάσεις του ΕΠ συγχρηματοδοτούμενες από το ΕΚΤ.

2.5.1. Αξιολογικό ερώτημα γ. «Άμβλυση των προβλημάτων φτώχειας»

Στην παρούσα ενότητα γίνεται αναφορά των στοιχείων που αφορούν στην επίτευξη των Ειδικών Στόχων που συνδέονται άμεσα με το παρόν αξιολογικό ερώτημα της συγκεκριμένης αξιολόγησης του ΕΠ, και δεν έχουν αναφερθεί σε κάποια από τις θεματικές αξιολογήσεις που προηγήθηκαν, λαμβάνοντας υπ' όψη τα στοιχεία του πίνακα ΣΤ.3 του παραρτήματος ΣΤ της παρούσας έκθεσης.

2.5.1.1. Ειδικός Στόχος: «Βελτίωση της προσβασιμότητας των κοινωνικά ευπαθών ομάδων σε ποιοτικές και ολοκληρωμένες κοινωνικές υπηρεσίες» (κωδικός 9ii1)

Ο συγκεκριμένος Ειδικός Στόχος συνδέεται με συγκεκριμένες δράσεις του ΕΠ στο πλαίσιο της Επενδυτικής Προτεραιότητας 9ii, οι οποίες αφορούν κατά κύριο λόγο στην ενίσχυση και λειτουργία των δομών των Κέντρων Κοινότητας. Σύμφωνα με την πρόταση της 2ης αναθεώρησης, ο ενδεικτικός προϋπολογισμός του ΕΠ για τις δράσεις αυτές ανέρχεται σε 5,2 εκατ. €, αντιπροσωπεύοντας το 84% του συνολικού προϋπολογισμού της Επενδυτικής Προτεραιότητας 9ii, ή το 12,8% του συνολικού προϋπολογισμού του Προγράμματος που συγχρηματοδοτείται από το ΕΚΤ. Οι δράσεις αυτές συμβάλλουν στη διαμόρφωση της τιμής επίτευξης του δείκτη αποτελέσματος 05504 «Αριθμός δομών που προσφέρουν βελτιωμένες / διευρυμένες υπηρεσίες».

Προκειμένου να δοθεί απάντηση στο συγκεκριμένο αξιολογικό ερώτημα, θα απαιτηθεί η εκτίμηση του βαθμού επίτευξης του εν λόγω Ειδικού Στόχου, που ταυτίζεται / εξαρτάται αποκλειστικά από την επίτευξη της τιμής στόχο του αντίστοιχου δείκτη αποτελέσματος, ο οποίος

ακολουθώντας, επηρεάζεται άμεσα από τον αντίστοιχο δείκτη εκροών. Ως εκ τούτου, για τη διερεύνηση της επίτευξης του παρόντος Ειδικού Στόχου, απαιτείται να εξεταστεί ο βαθμός επίτευξης της τιμής του δείκτη αποτελέσματος 05504. Επισημαίνεται επίσης, ότι στην διαμόρφωση της τιμής του συγκεκριμένου δείκτη αποτελέσματος σε επίπεδο ΕΠ, συμβάλλουν παράλληλα και άλλες δράσεις του Προγράμματος και ως εκ τούτου η τιμή στόχος του δείκτη αποτελέσματος το ΕΠ, εκφράζει το άθροισμα των στόχων των επιμέρους διαφορετικών παρεμβάσεων. Έτσι, οι αναφορές στο βαθμό επίτευξης του συγκεκριμένου δείκτη αφορούν στην τιμή στόχου του δείκτη για την Επενδυτική Προτεραιότητα 9ii. Τέλος, σύμφωνα με τα στοιχεία του πίνακα ΣΤ.4 του παραρτήματος ΣΤ, προκύπτει ότι δεν υπάρχουν εξωγενείς, προς το ΕΠ, παράγοντες, οι οποίοι συμβάλλουν στη διαμόρφωση της τιμής επίτευξης του δείκτη αποτελέσματος.

Λαμβάνοντας υπ' όψη τα παραπάνω, όσον αφορά στην επίτευξη του παρόντος Ειδικού Στόχου, με βάση το επίπεδο υλοποίησης του ΕΠ και σύμφωνα με τα στοιχεία του πίνακα ΣΤ.5 του παραρτήματος ΣΤ, διαπιστώνονται τα παρακάτω.

- **Δείκτης Εκροών 05502: «Αριθμός υποστηριζόμενων δομών»**

Έχουν ενταχθεί πέντε (5) πράξεις προϋπολογισμού 1,63 εκατ.€ με ισάριθμη τιμή στόχο, 5 δομές, ήτοι το 100% της τιμής στόχου του δείκτη. Για τέσσερις (4) από τις ενταγμένες πράξεις, υφίστανται υπογεγραμμένες συμβάσεις ύψους 1,54 εκατ.€, ενώ τρεις (3) πράξεις εμφανίζουν δαπάνες ύψους 0,46 εκατ.€.

- **Δείκτης Εκροών 05503: «Αριθμός ωφελούμενων των υποστηριζόμενων δομών»**

Στην παρούσα χρονική τομή, ήτοι κατά την εκπόνηση της παρούσας έκθεσης, οι τιμές στόχοι του δείκτη στο πλαίσιο των ενταγμένων πράξεων, είναι αθροιστικά 580 ωφελούμενοι. Όσον αφορά στην επίτευξη των τιμών στόχων του δείκτη κατά την υλοποίηση των αντίστοιχων πράξεων που συνδέονται με το δείκτη, οι ωφελούμενοι ανέρχονται σε 1.715, υπερκαλύπτοντας τον στόχο των ενταγμένων πράξεων και το αντιστοιχώντας στο 91,7% της τιμής στόχου του δείκτη στην συγκεκριμένη Επενδυτική Προτεραιότητα.

2.5.2. Αξιολογικό ερώτημα δ. «Κοινωνική ένταξη και πρόληψη του κοινωνικού αποκλεισμού»

Κατ' αντιστοιχία με το προηγούμενο αξιολογικό ερώτημα, αμέσως πιο κάτω παρουσιάζονται οι Ειδικοί Στόχοι, οι οποίοι σύμφωνα με τα στοιχεία του πίνακα ΣΤ.3, εμφανίζουν άμεση συνάφεια με το παρόν αξιολογικό ερώτημα, σε σχέση με το επίπεδο / βαθμό επίτευξής τους, για τους οποίους δεν έχει γίνει αναφορά στο πλαίσιο ανάλυσης των προηγούμενων θεματικών αξιολογήσεων επιπτώσεων ή λοιπών αξιολογήσεων που περιλαμβάνουν αξιολογικά ερωτήματα επιπτώσεων.

2.5.2.1. Ειδικός Στόχος: «Αύξηση της πρόσβασης στην αγορά εργασίας και στην απασχόληση ατόμων που πλήττονται ή κινδυνεύουν από φτώχεια και κοινωνικό αποκλεισμό» (κωδικός 9i1)

Ο συγκεκριμένος Ειδικός Στόχος συνδέεται με παρεμβάσεις της Επενδυτικής προτεραιότητας 9i, με ενδεικτικό προϋπολογισμό ύψους 10,3 εκατ.€, λαμβάνοντας υπ' όψη και την πρόταση αναθεώρησης του ΕΠ από τον Σύμβουλο, ο οποίος αντιπροσωπεύει το 25,4% του προϋπολογισμού του Προγράμματος που συγχρηματοδοτείται από το ΕΚΤ. Οι παρεμβάσεις αυτές, ανάλογα με το είδος τους, συμβάλλουν στους δύο δείκτες αποτελέσματος που συνδέονται με τον εν λόγω Ειδικό Στόχο οι οποίοι είναι:

- Δείκτης 10903 «Άνεργοι ωφελούμενοι από ενεργητικές πολιτικές απασχόλησης που κατέχουν θέση εργασίας εντός έξι μηνών από τη λήξη της συμμετοχής τους».
- Δείκτης 10502: «Συμμετέχοντες που αποδεσμεύονται από τη φροντίδα εξαρτημένων ατόμων και που δραστηριοποιούνται σε αναζήτηση εργασίας, που συμμετέχουν σε εκπαίδευση / κατάρτιση, που κατέχουν θέση απασχόλησης, συμπεριλαμβανομένης της αυτοαπασχόλησης, ή που διατηρούν τη θέση εργασίας τους, αμέσως μετά τη λήξη της συμμετοχής τους»

Σύμφωνα με τα στοιχεία του πίνακα ΣΤ.4 του παραρτήματος ΣΤ, το αξιολογικό ερώτημα επιπτώσεων/ θεματικό πεδίο της παρούσας αξιολόγησης που συνδέεται άμεσα με τον Ειδικό Στόχο 9i1 και κατ' ακολουθία με τους δύο αντίστοιχους δείκτες αποτελέσματος είναι το εξής: «Επιπτώσεις του ΕΠ ως προς την κοινωνική ένταξη και πρόληψη του κοινωνικού αποκλεισμού». Επιπλέον, το «μέρος» του παρόντος Ειδικού Στόχου, το οποίο αφορά σε παρεμβάσεις που συμβάλλουν αποκλειστικά στο δείκτη αποτελέσματος 10502, παρουσιάζει έμμεση συνάφεια με το προαναφερόμενο αξιολογικό ερώτημα «Επιπτώσεις του ΕΠ ως προς την άμβλυση των προβλημάτων φτώχειας», καθώς δεν καλύπτεται πλήρως από το συγκεκριμένο δείκτη αποτελέσματος.

Όπως έχει ήδη αναφερθεί, με δεδομένο ότι ο υπό εξέταση Ειδικός Στόχος συνδέεται με παρεμβάσεις συγχρηματοδοτούμενες από το ΕΚΤ, ο βαθμός επίτευξης του ταυτίζεται με τον βαθμό επίτευξης των συνδεδόμενων με αυτόν δεικτών αποτελέσματος, οι οποίοι κατ' ακολουθία εξαρτώνται και επηρεάζονται άμεσα από του αντίστοιχους δείκτες εκρών. Συνεπώς, για την εξέταση της επίτευξης του εν λόγω Ειδικού Στόχου απαιτείται ο προσδιορισμός του βαθμού επίτευξης των δεικτών αποτελέσματος, με κωδικούς 10903 και 10502.

Σημειώνεται δε, ότι υφίστανται εξωγενείς, προς το ΕΠ, παράγοντες οι οποίοι επιδρούν στην τιμή επίτευξης αμφοτέρων των δεικτών αποτελέσματος και κατ' ακολουθία επηρεάζουν τον βαθμό επίτευξης του εν λόγω Ειδικού Στόχου της Επενδυτικής Προτεραιότητας 9i. Οι παράγοντες αυτοί, σύμφωνα με τα στοιχεία του πίνακα ΣΤ4 του παραρτήματος ΣΤ, για το μεν δείκτη CR06 είναι μακροοικονομικές και κοινωνικές συγκυρίες που επικρατούν στην Περιφέρεια, ενώ για τον δείκτη 10502, οι εξωγενείς παράγοντες αφορούν κυρίως στην υλοποίηση αντίστοιχων ομοειδών παρεμβάσεων από το Τομεακό ΕΠΑΝΕΚ, παρεμβάσεων τοπικής εμβέλειας από εθνικούς πόρους στην Περιφέρεια, καθώς και σε επενδυτικές πρωτοβουλίες ιδιωτών.

Αμέσως πιο κάτω παρουσιάζονται τα συμπεράσματα ως προς την επιτευξιμότητα του Ειδικού Στόχου, με βάση τα στοιχεία υλοποίησης του ΕΠ, όπως αυτά αναφέρονται αναλυτικά στον πίνακα ΣΤ.5 του παραρτήματος ΣΤ.

- Δείκτης Εκροών 10501: «Άτομα που αποδεσμεύονται από την φροντίδα εξαρτημένων ατόμων»

Έχουν ενταχθεί τρεις (3) πράξεις προϋπολογισμού 3,43 εκατ.€ με τιμή στόχο 1.150 άτομα, η οποία αντιστοιχεί στο 56% της τιμής στόχου του δείκτη. Η συγκεκριμένη τιμή στόχος δεν αφορά στο σύνολο του ΕΠ, αλλά είναι επιμερισμένη και αναφέρεται αποκλειστικά στις συγκεκριμένες δράσεις της Επενδυτικής Προτεραιότητας 9i. Δύο από τις τρεις πράξεις είναι συμβασιοποιημένες και έχουν προϋπολογισμό 2,22 εκατ.€ με τιμή στόχο 770 άτομα (37,6% της τιμής στόχου του δείκτη), έχοντας επίσης πραγματοποιήσει δαπάνες ύψους 2,1 εκατ.€

- Δείκτης αποτελέσματος 10502: «Συμμετέχοντες που αποδεσμεύονται από τη φροντίδα εξαρτημένων ατόμων και που δραστηριοποιούνται σε αναζήτηση εργασίας, που συμμετέχουν σε εκπαίδευση / κατάρτιση, που κατέχουν θέση απασχόλησης, συμπεριλαμβανομένης της αυτοαπασχόλησης, ή που διατηρούν τη θέση εργασίας τους, αμέσως μετά τη λήξη της συμμετοχής τους»

Οι αθροιστικές τιμές επίτευξης του δείκτη αποτελέσματος 10502 για τα έτη 2015,2016 και 2017 ανέρχονται σε 430 άτομα, και αντιστοιχούν στο 40% περίπου της τιμής στόχου του δείκτη. Συνεπώς, με βάση τα προηγούμενα, ο βαθμός επίτευξης του δείκτη αποτελέσματος και κατ'επέκταση ο βαθμός επίτευξης του υπό εξέταση Ειδικού Στόχου, στο μέρος του που συνδέεται με τις συγκεκριμένες πράξεις είναι σημαντικός.

- Δείκτης εκροών 10902, Δείκτης Αποτελέσματος 10903

Με δεδομένο ότι δεν έχουν ενεργοποιηθεί δράσεις οι οποίες συμβάλλουν στο δείκτη αποτελέσματος 10903 και συνδέεται με το δείκτη εκροών 10902, ο βαθμός επίτευξης του Ειδικού Στόχου σε σχέση με την επίτευξη του δείκτη αποτελέσματος 10903, είναι μηδενικός.

2.5.2.2. Ειδικός Στόχος: «Βελτίωση της προσβασιμότητας των κοινωνικά ευπαθών ομάδων σε ποιοτικές και ολοκληρωμένες κοινωνικές υπηρεσίες» (κωδικός 9ii1)

Τα στοιχεία που αφορούν στο επίπεδο / βαθμό επίτευξης του συγκεκριμένου Ειδικού Στόχου αναφέρονται στο κεφάλαιο 2.5.1.1 του Μέρους ΙΙ της παρούσας έκθεσης.

2.5.2.3. Ειδικός Στόχος: «Ενίσχυση των ατόμων περιθωριοποιημένων κοινοτήτων, όπως οι Ρομά, για την εργασιακή και κοινωνική τους ένταξη (κωδικός 9ii2)

Ο συγκεκριμένος Ειδικός Στόχος αφορά σε συγκεκριμένες παρεμβάσεις της επενδυτικής προτεραιότητας 9ii, για τις οποίες προβλέπεται προγραμματικά η δέσμευση πόρων ύψους 1,2 εκατ. €, ήτοι το 32,36% του συνολικού προϋπολογισμού της. Οι παρεμβάσεις αυτές συμβάλλουν, αφ' ενός στον δείκτη αποτελέσματος 11104 «Μετανάστες, συμμετέχοντες αλλοδαπής προέλευσης μειονότητες (συμπεριλαμβανομένων περιθωριοποιημένων κοινοτήτων όπως οι Ρομά) που δραστηριοποιούνται σε αναζήτηση εργασίας, που συμμετέχουν σε εκπαίδευση/ κατάρτιση, συμπεριλαμβανομένης της αυταπασχόλησης, αμέσως μετά τη λήξη της συμμετοχής τους», αφ' ετέρου στον δείκτη 05504, όσον αφορά στις δράσεις που σχετίζονται με νέες δομές για πολίτες Ρομά. Οι αντίστοιχοι δείκτες εκροών μέσω του οποίου παρακολουθείται η υλοποίηση των υπό εξέταση παρεμβάσεων είναι ο CO15, με τίτλο «Μετανάστες, συμμετέχοντες αλλοδαπής προέλευσης, μειονότητες (συμπεριλαμβανομένων περιθωριοποιημένων κοινοτήτων, όπως οι Ρομά)» και οι 05502 και 05503.

Η ποσοτικοποιημένη απάντηση στο συγκεκριμένο αξιολογικό ερώτημα δύναται να δοθεί άμεσα από τους δείκτες αποτελέσματος 11104 και 05504, οι τιμές επίτευξης των οποίων διαμορφώνονται κατ' αποκλειστικότητα με την ολοκλήρωση των πράξεων, και συγκεκριμένα αφ' ενός για τον 11104, με βάση την κατάσταση των συμμετεχόντων αμέσως μετά τη λήξη της συμμετοχής τους στην πράξη, σε σχέση με την τιμή επίτευξης του αντίστοιχου δείκτη εκροών CO15, αφ' ετέρου με βάση τα αποτελέσματα της έρευνας τις εν λόγω δομές, για τη διαπίστωση του διευρυμένου χαρακτήρα τους. Συνεπώς, η εκτίμηση του βαθμού επίτευξης του υπό εξέταση Ειδικού Στόχου καθίσταται δυνατή, μέσω του προσδιορισμού του βαθμού επίτευξης των δεικτών αποτελέσματος 11104 και 05504, με δεδομένο ότι σύμφωνα με τα στοιχεία του πίνακα ΣΤ.4 του παραρτήματος ΣΤ, δεν υφίστανται εξωγενείς παράγοντες οι οποίοι συμμετέχουν στη διαμόρφωση των εν λόγω δεικτών.

Ωστόσο, σύμφωνα με την μέχρι, τη χρονική περίοδο εκπόνησης της παρούσας έκθεσης, υλοποίηση του ΕΠ, οι δράσεις οι οποίες συμβάλλουν στον συγκεκριμένο δείκτη αποτελέσματος, δεν έχουν καν εξειδικευθεί στο πλαίσιο του ΕΠ. Ως εκ τούτου, ο βαθμός επίτευξης του συγκεκριμένου Ειδικού Στόχου, σε σχέση και με την υλοποίηση του ΕΠ, είναι μηδενικός.

2.5.2.4. Ειδικός Στόχος: «Αύξηση της πρόσβασης στην αγορά εργασίας και στην απασχόληση ατόμων που πλήττονται ή κινδυνεύουν από φτώχεια και τον κοινωνικό αποκλεισμό.» (κωδικός 9iii1)

Ο συγκεκριμένος Ειδικός Στόχος ανταποκρίνεται στην Επενδυτική Προτεραιότητα 9iii και συνδέεται με συγκεκριμένες δράσεις που περιλαμβάνονται σε αυτήν, προϋπολογισμού 0,5 εκατ.€, ήτοι το 6,55% του συνολικού προϋπολογισμού της. Οι δράσεις αυτές, οι οποίες συνδέονται με τον παρόντα Ειδικό Στόχο και οι επιπτώσεις τους αποτελούν αντικείμενο της εν

λόγω αξιολόγησης, αφορούν σε πράξεις εναρμόνισης οικογενειακής και επαγγελματικής ζωής (ΑΜΕΑ). Ο δείκτης αποτελέσματος ο οποίος συνδέεται άμεσα με το συγκεκριμένο Ειδικό Στόχο είναι ο δείκτης με κωδικό 10502 «Συμμετέχοντες που αποδεσμεύονται από τη φροντίδα εξαρτημένων ατόμων και που δραστηριοποιούνται σε αναζήτηση εργασίας, που συμμετέχουν σε εκπαίδευση / κατάρτιση, που κατέχουν θέση απασχόλησης ή που διατηρούν τη θέση εργασίας τους αμέσως μετά τη λήξη της συμμετοχής τους», ο οποίος συνδέεται αποκλειστικά με τον αντίστοιχο δείκτη εκρών με κωδικό 10501 και τίτλο «Άτομα που αποδεσμεύονται από τη φροντίδα εξαρτημένων ατόμων».

Η σύνδεση του συγκεκριμένου αξιολογικού ερωτήματος / θεματικού πεδίου με τον εν λόγω Ειδικό Στόχο και τον αντίστοιχο δείκτη αποτελέσματος 10502, σύμφωνα με τα στοιχεία του πίνακα ΣΤ.3 του παραρτήματος ΣΤ, είναι άμεση.

Η απάντηση στο συγκεκριμένο ερώτημα, και η διερεύνηση του βαθμού επίτευξης του Ειδικού Στόχου 9iii1, εξαρτώνται/ ταυτίζονται με τον βαθμό επίτευξης της τιμής στόχου του αντίστοιχου δείκτη αποτελέσματος (10502), η διαμόρφωση της οποίας εξαρτάται αποκλειστικά από τις υλοποιούμενες δράσεις του ΕΠ. Ως εκ τούτου, συνδέονται άμεσα και αποκλειστικά με το επίπεδο επίτευξης της τιμής στόχου του δείκτη εκρών 10501, χωρίς να επηρεάζεται, σύμφωνα και με τα στοιχεία του πίνακα ΣΤ.4 του παραρτήματος ΣΤ της παρούσας έκθεσης, από εξωγενείς παράγοντες.

Με βάση το επίπεδο υλοποίησης του ΕΠ κατά τη χρονική περίοδο εκπόνησης της παρούσας έκθεσης, σύμφωνα με τα στοιχεία του πίνακα ΣΤ.5 του παραρτήματος ΣΤ, αμέσως πιο κάτω παρατίθενται τα στοιχεία επίτευξης του δείκτη αποτελέσματος: Δείκτης Αποτελέσματος 10502: «Συμμετέχοντες που αποδεσμεύονται από τη φροντίδα εξαρτημένων ατόμων και που δραστηριοποιούνται σε αναζήτηση εργασίας, που συμμετέχουν σε εκπαίδευση / κατάρτιση, που κατέχουν θέση απασχόλησης ή που διατηρούν τη θέση εργασίας τους αμέσως μετά τη λήξη της συμμετοχής τους»

Τα στοιχεία επίτευξης της τιμής του συγκεκριμένου δείκτη αποτελέσματος, προέρχονται από τη διαμόρφωση της τιμής του δείκτη εκρών 10501 «Άτομα που αποδεσμεύονται από την φροντίδα εξαρτημένων ατόμων».

Έχουν ενταχθεί τρεις πράξεις προϋπολογισμού 0,19 εκατ.€. Η τιμή επίτευξης του δείκτη 10502 σύμφωνα με τα διαθέσιμα στοιχεία είναι μόλις 3 άτομα, ήτοι το 5,8% της τιμής στόχου του δείκτη για την επενδυτική προτεραιότητα 9iii.

Συνεπώς με βάση την μέχρι την 31η/12/2017 υλοποίηση του ΕΠ, ο βαθμός επίτευξης του υπό εξέταση Ειδικού Στόχου, ο οποίος ταυτίζεται / εξαρτάται αποκλειστικά από το επίπεδο επίτευξης της τιμής στόχου του δείκτη αποτελέσματος 10502, είναι ιδιαίτερα χαμηλός.

2.5.2.5. Βελτίωση της παροχής κοινωνικών υπηρεσιών και υπηρεσιών εκπαιδευτικής υποστήριξης σε κοινωνικά ευπαθείς ομάδες (ΑΜΕΑ, μαθητές με αναπηρία ή/και με ειδικές εκπαιδευτικές ανάγκες, κακοποιημένες γυναίκες) (κωδικός 9iii2)

Ο συγκεκριμένος Ειδικός Στόχος ανταποκρίνεται, όπως και ο αμέσως προηγούμενος, στην επενδυτική προτεραιότητα 9iii του ΑΠ2α. Οι δράσεις οι οποίες συνδέονται με τον εν λόγω Ειδικό Στόχο είναι δύο ειδών, και αφορούν σε δράσεις ενίσχυσης δομών και σε δράσεις εξειδικευμένης εκπαιδευτικής υποστήριξης. Όσον αφορά στις δράσεις ενίσχυσης δομών και συγκεκριμένα δομών υποστήριξης των γυναικών θυμάτων βίας, έχουν ήδη αναφερθεί τα στοιχεία συμβολής της υλοποίησης του ΕΠ στον δείκτη αποτελέσματος 05504 σε προηγούμενη υπό εξέταση αξιολόγηση (με α/α 5). Ο προϋπολογισμός για τις υπόλοιπες δράσεις (δράσεις ενίσχυσης δομών ΚΔΗΦ και δράσεις εξειδικευμένης εκπαιδευτικής υποστήριξης) που συνδέονται με τον εν λόγω Ειδικό Στόχο ανέρχεται σε 3,77 εκατ.€ αντιπροσωπεύοντας το 52,9% του συνολικού προϋπολογισμού της Επενδυτικής Προτεραιότητας 9iii ή το 9,18% του συνολικού προϋπολογισμού ΕΚΤ του Προγράμματος.

Η απάντηση στο συγκεκριμένο αξιολογικό ερώτημα, όπως και η εκτίμηση του βαθμού επίτευξης του Ειδικού Στόχου 9iii2, σχετίζονται άμεσα με τον προσδιορισμό των τιμών επίτευξης των αντίστοιχων δεικτών αποτελέσματος, οι οποίοι εξαρτώνται κατ' ακολουθία από τους αντίστοιχους δείκτες εκροών.

Όσον αφορά στις δράσεις ενίσχυσης δομών ΚΔΗΦ (πλην των δομών για κακοποιημένες γυναίκες), οι οποίες συμβάλλουν στο δείκτη αποτελέσματος 05504, με βάση τα στοιχεία υλοποίησης που παρουσιάζονται αναλυτικά στον πίνακα ΣΤ.5 του παραρτήματος ΣΤ διαπιστώνονται τα παρακάτω:

- **Δείκτης εκροών 05502: «Αριθμός υποστηριζόμενων δομών»**

Έχουν ενταχθεί δύο πράξεις προϋπολογισμού 0,87 εκατ.€ με τιμή στόχο 2 δομές ήτοι το 33,3% του στόχου του ΕΠ. Ωστόσο, όπως έχει ήδη αναφερθεί, στον συγκεκριμένο δείκτη εκροών συμβάλλουν και άλλες παρεμβάσεις στο πλαίσιο της ίδιας Επενδυτικής Προτεραιότητας 9iii. Συνεπώς, για την διερεύνηση του βαθμού επίτευξης του δείκτη εκροών, όπως επίσης και του δείκτη αποτελέσματος, όσον αφορά στο συγκεκριμένο τύπο παρεμβάσεων, πρέπει να επιμερισθούν οι στόχοι των διακριτών παρεμβάσεων. Σύμφωνα με την πρόταση της 2ης αναθεώρησης, ο στόχος του δείκτη εκροών 05502 στο ΕΠ για τις δομές ΚΔΗΦ/ΣΥΔ, είναι 3 δομές και ως εκ τούτου η επίτευξη του δείκτη εκροών στο ΕΠ, για τον συγκεκριμένο τύπο δράσεων είναι 66,6%.

Τέλος, υφίστανται συμβάσεις για μια εκ των δύο ενταγμένων πράξεων η οποία έχει τιμή στόχο 1.

- Δείκτης εκκροών 05503 «Αριθμός επωφελούμενων των υποστηριζόμενων δομών»

Στην παρούσα χρονική τομή, ήτοι κατά την εκπόνηση της παρούσας έκθεσης, οι τιμές στόχοι του δείκτη στο πλαίσιο των ενταγμένων πράξεων, είναι συνολικά 600 ωφελούμενοι. Όσον αφορά στην επίτευξη των τιμών στόχων του δείκτη κατά την υλοποίηση των αντίστοιχων πράξεων που συνδέονται με το δείκτη, οι ωφελούμενοι ανέρχονται σε 396, καλύπτοντας το 21,2% του στόχου του δείκτη για την συγκεκριμένη Επενδυτική Προτεραιότητα. Ωστόσο, όσον αφορά στις υποστηριζόμενες δομές, πλην των δομών γυναικών θυμάτων βίας, η τιμή επίτευξης για τη μία πράξη εκ των δύο πράξεων, η οποία έχει ξεκινήσει την υλοποίησή της εντός του έτους 2017, ανέρχεται σε 17 ωφελούμενους από μία δομή ΚΔΗΦ.

Όσον αφορά στις δράσεις εξειδικευμένης εκπαιδευτικής υποστήριξης οι οποίες συμβάλλουν στο προτεινόμενο δείκτη αποτελέσματος της Επ.Προτ. 9iii , με βάση τα στοιχεία υλοποίησης που παρουσιάζονται αναλυτικά στον πίνακα ΣΤ.5 του παραρτήματος ΣΤ διαπιστώνονται τα παρακάτω:

- Δείκτης Εκκροών 11501: «Αριθμός σχολικών μονάδων που επωφελούνται από εκπαιδευτικές παρεμβάσεις»

Έχουν ενταχθεί τρεις πράξεις με προϋπολογισμό ένταξης 0,74 εκατ.€ και ισόποσες ανειλημμένες νομικές δεσμεύσεις, ενώ οι πραγματοποιηθείσες δαπάνες ανέρχονται σε 0,36 εκατ.€. Η τιμή επίτευξης του στόχου των ενταγμένων πράξεων ανέρχεται σε 54 σχολικές μονάδες και αποτελεί 49,1% της τιμής στόχου του δείκτη στο ΕΠ.

V. ΕΞΑΣΦΑΛΙΣΗ ΔΕΔΟΜΕΝΩΝ ΓΙΑ ΤΗΝ ΕΚΠΟΝΗΣΗ ΤΩΝ ΑΞΙΟΛΟΓΗΣΕΩΝ ΕΠΙΠΤΩΣΕΩΝ

Ένας από τους βασικούς παράγοντες για την διενέργεια της αξιολόγησης επιπτώσεων, είναι η έγκαιρη εξασφάλιση αξιόπιστων (έγκυρων) δεδομένων, καθώς οι πηγές των δεδομένων είναι πολλαπλές ανά θεματική αξιολόγηση και ετεροχρονισμένα τα αναγκαία στοιχεία, σε σχέση με την υλοποίηση των αντίστοιχων δράσεων και την εμφάνιση των αποτελεσμάτων, όπως αυτά εκφράζονται από τους στόχους των δεικτών αποτελέσματος.

Όπως έχει αναφερθεί στα προηγούμενα, ο προσδιορισμός / εκτίμηση των επιπτώσεων ενός Προγράμματος προκύπτει από τη συμβολή των δράσεων που υλοποιούνται με τη χρηματοδότηση αυτού του Προγράμματος στις τιμές των δεικτών αποτελέσματος, οι οποίοι συνδέονται με τους αντίστοιχους Ειδικούς Στόχους κάθε Άξονα Προτεραιότητας. Αυτή η διαδικασία πραγματοποιείται μέσω της μέτρησης του βαθμού επίτευξης των τιμών στόχων των δεικτών εκροών, σε σχέση με τη μέτρηση των τιμών των αντίστοιχων δεικτών αποτελέσματος, με τους οποίους συνδέονται οι δείκτες εκροών.

Ως εκ τούτου, η έγκαιρη και αξιόπιστη (έγκυρη) εξασφάλιση των δεδομένων/στοιχείων υλοποίησης, αφ' ενός των πράξεων που συμβάλλουν στους δείκτες εκροών, αφ' ετέρου των τιμών των δεικτών αποτελέσματος όπως διαμορφώνεται διαχρονικά, αποτελεί κρίσιμη παράμετρο για την εκτίμηση των επιπτώσεων από την εφαρμογή του Προγράμματος.

Τα μέσα, δε, εξασφάλισης αυτών των δεδομένων είναι οι Φορείς/Υπηρεσίες (πηγές) που συγκεντρώνουν/τηρούν αυτά τα στοιχεία, καθώς και οι αντίστοιχοι μηχανισμοί/συστήματα που χρησιμοποιούν αυτοί οι Φορείς/Υπηρεσίες για αυτό τον σκοπό.

Λαμβάνοντας υπ' όψη τα παραπάνω, αμέσως πιο κάτω παρουσιάζονται τα αναγκαία στοιχεία για τη διενέργεια των αξιολογήσεων επιπτώσεων, αλλά και για τα αξιολογικά ερωτήματα επιπτώσεων που περιλαμβάνονται στις λοιπές αξιολογήσεις, όπως αναφέρονται στο Σχέδιο Αξιολόγησης του ΕΠ «Βόρειο Αιγαίο».

1. ΑΜΙΓΕΙΣ ΘΕΜΑΤΙΚΕΣ ΑΞΙΟΛΟΓΗΣΕΙΣ ΕΠΙΠΤΩΣΕΩΝ

1.1. ΑΞΙΟΛΟΓΗΣΗ ΕΠΙΠΤΩΣΕΩΝ ΔΡΑΣΕΩΝ ΣΤΟΝ ΤΟΜΕΑ ΤΟΥ ΠΕΡΙΒΑΛΛΟΝΤΟΣ ΣΤΟ ΕΠ «ΒΟΡΕΙΟ ΑΙΓΑΙΟ» (Α/Α 13)

Όσον αφορά στη συγκεκριμένη αξιολόγηση, οι πηγές συλλογής στοιχείων για τον προσδιορισμό των τιμών επίτευξης των εν λόγω δεικτών, όπως παρουσιάζονται αναλυτικά στον πίνακα ΣΤ.6 του παραρτήματος ΣΤ της παρούσας έκθεσης, είναι, αφ' ενός για τους δείκτες εκροών, το σύστημα παρακολούθησης της ΕΥΔ, αφ' ετέρου οι αρμόδιες υπηρεσίες/διευθύνσεις του Υπουργείου Περιβάλλοντος και Ενέργειας, της Αποκεντρωμένης Διοίκησης και η ΕΛΣΤΑΤ, για τους δείκτες αποτελέσματος.

Λαμβάνοντας υπ' όψη τα αναφερόμενα στο Σχέδιο Αξιολόγησης για την εν λόγω αξιολόγηση επιπτώσεων, καθώς επίσης και το γεγονός ότι στην Περιφέρεια Βορείου Αιγαίου, θα πραγματοποιηθεί, αφ' ενός κατά πάσα πιθανότητα σημαντικός αριθμός έργων με συγχρηματοδότηση του Ταμείου Συνοχής, στο πλαίσιο εφαρμογής του ΕΠ ΥΜΕΠΕΡΑΑ, αφ' ετέρου, ενδεχομένως με αμιγώς ιδιωτικούς πόρους, αντίστοιχες δράσεις εξοικονόμησης ενέργειας σε νοικοκυριά, αλλά και από το ΕΠΑΝΕΚ δράσεις εξοικονόμησης ενέργειας σε ΜΜΕ, προκύπτουν τα παρακάτω ως προς τη διαθεσιμότητα των δεδομένων, ανά αξιολογικό ερώτημα και σχετικό δείκτη:

- Μειώθηκε η ετήσια κατανάλωση ενέργειας στη Περιφέρεια;

Η εξέταση του παραπάνω ερωτήματος, δε δύναται να βασιστεί στον αντίστοιχο δείκτη αποτελέσματος T2823 της Επενδυτικής Προτεραιότητας 4c, παρά το γεγονός ότι τα στοιχεία του δείκτη καθίστανται διαθέσιμα σχετικά έγκαιρα, καθώς ο εν λόγω δείκτης μετρείται σε εθνικό επίπεδο και όχι σε περιφερειακό. Επιπλέον, από τους αντίστοιχους δείκτες εκρών της Επενδυτικής Προτεραιότητας 4c, οι οποίοι αναφέρονται στις πράξεις που θα συγχρηματοδοτηθούν στο πλαίσιο του ΕΠ, μόνο από έναν δείκτη παρέχεται πληροφόρηση για την μείωση της ετήσιας κατανάλωσης και αφορά στα δημόσια κτίρια. Συνεπώς, διαπιστώνεται ότι οι δείκτες εκρών και αποτελέσματος, οι οποίοι αναφέρονται στο Σχέδιο Αξιολόγησης, ότι θα αποτελέσουν τα δεδομένα της συγκεκριμένης αξιολόγησης επιπτώσεων, δεν επαρκούν προκειμένου να απαντηθεί το εν λόγω αξιολογικό ερώτημα.

Ως εκ τούτων προτείνεται, η εξειδίκευση του δείκτη αποτελέσματος σε περιφερειακό επίπεδο, ούτως ώστε να είναι δυνατή η εκτίμηση της ετήσιας εξοικονόμησης τελικής ενέργειας στην Περιφέρεια Βορείου Αιγαίου. Παράλληλα, η εκτίμηση της συμβολής του ΕΠ, στην εξοικονόμηση της ετήσιας κατανάλωσης στην Περιφέρεια, θα μπορούσε να προσεγγισθεί μέσω του Δείκτη Εκρών CO34 «Εκτιμώμενη ετήσια μείωση των εκπομπών των αερίων θερμοκηπίου», ο οποίος θα συμπεριλαμβάνεται στα έργα/πράξεις ενεργειακής αναβάθμισης δημοσίων κτιρίων και νοικοκυριών και η αντιστοίχσή του με την εξοικονόμηση της ετήσιας κατανάλωση πρωτογενούς και αρχικής ενέργειας καθίσταται δυνατή μέσω των πιστοποιητικών ενεργειακής απόδοσης κτιρίων που αναβαθμίστηκαν.

- Πως βελτιώθηκε ο βαθμός προστασίας των κατοίκων από φυσικές καταστροφές;

Το συγκεκριμένο ερώτημα, καλύπτεται από τα στοιχεία που συλλέγονται για τον υπολογισμό της τιμής των δεικτών αποτελέσματος T2878 και T2876 της Επενδυτικής Προτεραιότητας 5αι 5b. Καθώς τα δεδομένα για την επίτευξη των δεικτών, συλλέγονται, με βάση την προαναφερθείσα πρόταση αναθεώρησης του ΕΠ, από διοικητικές πηγές⁵⁰, αρμόδιες για την παρακολούθηση των αντίστοιχων δεδομένων, δεν διαπιστώνεται ζήτημα μη έγκαιρης

⁵⁰ Διευθύνσεις Υδάτων και Δασών της Αποκεντρωμένης Διοίκησης, Διεύθυνση Προστασίας και Διαχείρισης Υδάτινου Περιβάλλοντος, της ΕΓΥ του Υπουργείου Περιβάλλοντος και Ενέργειας, καθώς και Πυροσβεστικό Σώμα.

εξασφάλισης των αντίστοιχων στοιχείων, απαραίτητων για την διενέργεια της εν λόγω αξιολόγησης επιπτώσεων.

• Αυξήθηκε ο όγκος απορριμμάτων που οδηγείται σε ανακύκλωση;

Η εξασφάλιση των δεδομένων για την απάντηση στο εν λόγω ερώτημα σχετίζεται άμεσα με τα στοιχεία που συλλέγονται για την επίτευξη του δείκτη αποτελέσματος T2825 της Επενδυτικής Προτεραιότητας 6a, όπως αποτυπώνεται και για το σύνολο των αξιολογικών ερωτημάτων επιπτώσεων των εξεταζόμενων αξιολογήσεων, στον πίνακα ΣΤ.3, του παραρτήματος ΣΤ της παρούσας έκθεσης. Λαμβάνοντας, επιπρόσθετα, υπ' όψη την πρόταση αναθεώρησης του Συμβούλου, όπως παρουσιάστηκε στο Μέρος ΙΙ της παρούσας Έκθεσης, κατά την οποία τροποποιείται η πηγή των στοιχείων, η τιμή βάσης και η τιμή στόχος του συγκεκριμένου δείκτη, σύμφωνα με σχετικό έγγραφο της ΕΥΣΣΑ, η έγκαιρη διαθεσιμότητα των απαιτούμενων δεδομένων, άπτεται αποκλειστικά της λειτουργίας και οργάνωσης της αρμόδιας Διεύθυνσης του ΥΠΕΝ⁵¹.

Συνεπώς, τη παρούσα χρονική στιγμή δεν είναι δυνατή η εκτίμηση του Συμβούλου Αξιολόγησης, για την δυνατότητα έγκαιρης και πλήρους κάλυψης των απαιτήσεων εξασφάλισης των δεδομένων αυτών.

• Επηρεάστηκε θετικά η ποιότητα ζωής από δράσεις προστασίας περιβάλλοντος;

Το εν λόγω αξιολογικό ερώτημα, το οποίο εστιάζει στην ποιοτική αποτίμηση του συνόλου των παρεμβάσεων δεν σχετίζεται άμεσα με κάποιο συγκεκριμένο δείκτη αποτελέσματος του ΑΠ 3, αλλά, η εξέτασή του συνδέεται εμμέσως με όλους τους δείκτες αποτελέσματος του ΑΠ, όπως χαρακτηριστικά παρουσιάζεται και στον πίνακα ΣΤ.3 του παραρτήματος ΣΤ. Η έγκαιρη και πλήρης κάλυψη των απαιτούμενων δεδομένων για την παρακολούθηση της επίτευξης των δεικτών αποτελέσματος, λαμβάνοντας υπ' όψη ότι, κατά κύριο λόγο, οι πηγές συλλογής των αντίστοιχων δεδομένων είναι Δημόσιες Υπηρεσίες (πχ Διευθύνσεις Υδάτων και Δασών της Αποκεντρωμένης Διοίκησης, Διεύθυνση Προστασίας και Διαχείρισης Υδάτινου Περιβάλλοντος, της ΕΓΥ του Υπουργείου Περιβάλλοντος και Ενέργειας κλπ), εξαρτάται από την ετοιμότητα και την λειτουργία των υπηρεσιών αυτών.

Επίσης, για την απάντηση στο παρόν αξιολογικό ερώτημα προτείνεται, επιπρόσθετα και συμπληρωματικά των δεδομένων και των στοιχείων που θα συλλεχθούν στη βάση των δεικτών αποτελέσματος και εκρρών, να διεξαχθεί, στο πλαίσιο της εν λόγω αξιολόγησης επιπτώσεων, αντίστοιχη έρευνα πεδίου, η οποία θα περιλαμβάνει συνεντεύξεις και ερωτηματολόγια, προκειμένου να εξασφαλισθούν τα απαραίτητα δεδομένα, τα οποία θα προσδώσουν την ποιοτική διάσταση στην απάντηση του ερωτήματος.

⁵¹ Διεύθυνση Βιοποικιλότητας, Εδάφους και Διαχείρισης Αποβλήτων

- Βελτιώθηκε η ποιότητα ζωής των κατοίκων και αναβαθμίστηκε το περιβάλλον στα αστικά κέντρα:

Κατ' αντιστοιχία, όπως αναφέρθηκε και για το αμέσως προηγούμενο ερώτημα, τα διαθέσιμα στοιχεία που προκύπτουν από τους δείκτες εκρών και αποτελέσματος, δεν επαρκούν για την ποιοτική διερεύνηση του συγκεκριμένου ερωτήματος και ως εκ τούτου, θα πρέπει να συμπεριληφθούν πρόσθετοι προς τη συγκεκριμένη αξιολόγηση επιπτώσεων, μέθοδοι για την πληρέστερη κάλυψη των ζητημάτων που άπτονται των επιπτώσεων των δράσεων του περιβάλλοντος στην Περιφέρεια. Το εν λόγω αξιολογικό ερώτημα, καλύπτεται από την προαναφερθείσα έρευνα πεδίου, εφ' όσον αυτή εστιάσει ιδιαίτερα στα αστικά κέντρα, ως προς τα απαιτούμενα ποιοτικά δεδομένα, τα οποία κρίνονται απαραίτητα.

Επιπλέον, όσον αφορά στην διασφάλιση της πληρότητας και της έγκαιρης συλλογής των απαιτούμενων δεδομένων για την επίτευξη της τιμής στόχο του δείκτη αποτελέσματος T2830 της Επ.Πρ. 6ε, η οποία συνδέεται με το εν λόγω αξιολογικό ερώτημα και κατ' επέκταση με τον Ειδικό Στόχο 6ε1, διαπιστώνεται ότι η αναφερόμενη, στο ΕΠ, πηγή συλλογής δεδομένων (Σύστημα Παρακολούθησης), δεν επαρκεί για τη διερεύνηση επίτευξης του δείκτη αποτελέσματος και του Ειδικού Στόχου. Αυτό συμβαίνει διότι δεν υπολογίζονται στον δείκτη, από το Σύστημα Παρακολούθησης, παρεμβάσεις αναβάθμισης αστικών κέντρων, οι οποίες υλοποιούνται στην Περιφέρεια Βορείου Αιγαίου, χωρίς τη χρηματοδότηση από το ΕΠ. Ως εκ τούτων, αυτό το ενδεχόμενο κενό θα πρέπει να καλυφθεί με σχετική case study, η οποία θα είναι σχετικά μικρής κλίμακας.

- Βελτιώθηκε η ποιότητα των υδάτων από τις παρεμβάσεις του ΕΠ και προστατεύθηκε ο υδροφόρος ορίζοντας και οι παράκτιες τουριστικές περιοχές από διαχείριση λυμάτων:

Η εξασφάλιση των δεδομένων για την εξέταση του εν λόγω ερωτήματος και κατ' επέκταση των Ειδικών Στόχων, σχετίζεται άμεσα με τα στοιχεία που συλλέγονται για την επίτευξη των δύο δεικτών αποτελέσματος⁵² της Επενδυτικής Προτεραιότητας 6b. Με δεδομένο ότι, η πηγή συλλογής στοιχείων των δύο δεικτών αποτελέσματος είναι η Διεύθυνση Προστασίας και Διαχείρισης Υδάτινου Περιβάλλοντος της ΕΓΥ, του ΥΠΕΝ, η έγκαιρη και πλήρης κάλυψη των απαιτούμενων στοιχείων για την αξιολόγηση, εξαρτάται από την ετοιμότητα και τη λειτουργία της εν λόγω Διεύθυνσης. Όπως αναφέρθηκε σε προηγούμενο αξιολογικό ερώτημα, η εν λόγω πηγή συλλογής των δεδομένων, αποτελεί πρόταση τροποποίησης του Συμβούλου Αξιολόγησης, κατόπιν σχετικού εγγράφου της ΕΥΣΣΑ και ως εκ τούτου, τη δεδομένη χρονική στιγμή σύνταξης της παρούσας έκθεσης, δεν είναι δυνατή η εκτίμηση ως προς την έγκαιρη και πλήρη κάλυψη των απαιτήσεων εξασφάλισης των αντίστοιχων δεδομένων από την συγκεκριμένη πηγή.

⁵² Στην Επενδυτική Προτεραιότητα 6b, συμπεριλαμβάνονται δύο δείκτες αποτελέσματος: ο T2826, ο οποίος αναφέρεται στον πληθυσμό που εξυπηρετείται από βελτιωμένη επεξεργασία λυμάτων και ένας προτεινόμενος νέος δείκτης, στο πλαίσιο της επικείμενης αναθεώρησης, ο οποίος αναφέρεται στον πληθυσμό που εξυπηρετείται με νερό για ανθρώπινη κατανάλωση.

Τέλος, επισημαίνεται ότι, από τα στοιχεία των δεικτών αποτελέσματος, καθίσταται δυνατή μόνο η ποσοτική ανάλυση, ενώ για τα επιμέρους ποιοτικά στοιχεία του συγκεκριμένου αξιολογικού ερωτήματος, απαιτούνται περισσότερα και λεπτομερή στοιχεία των αντίστοιχων παρεμβάσεων, που υλοποιήθηκαν ή/και θα υλοποιηθούν τόσο στο πλαίσιο του ΕΠ «Βόρειο Αιγαίο», όσο και με χρηματοδότηση από άλλες πηγές (Τομεακό ΕΠ ή/και με πόρους των ΟΤΑ).

• Προστατεύθηκαν μνημεία πολιτιστικής κληρονομιάς και αυξήθηκε ο αριθμός επισκεπτών:

Τα δεδομένα που απαιτούνται για τη διερεύνηση του εν λόγω ερωτήματος αναφέρονται σε δύο επίπεδα, αφ' ενός στα δεδομένα τα οποία είναι διαθέσιμα μέσω των δεικτών εκρών και αποτελέσματος, αφ' ετέρου στα δεδομένα τα οποία δεν τηρούνται στο Σύστημα Παρακολούθησης ή την ΕΛΣΤΑΤ. Τα ζητήματα που σχετίζονται με τη διασφάλιση της πληρότητας και της έγκαιρης συλλογής των δεδομένων, συνοψίζονται, αμέσως πιο κάτω.

α) Ο κοινός δείκτης εκρών CO09 αναφέρεται στην εκτιμώμενη, κατά τον δικαιούχο, αύξηση του αναμενόμενου αριθμού επισκέψεων σε ενισχυόμενες τοποθεσίες πολιτιστικής και φυσικής κληρονομιάς και πόλους έλξης επισκεπτών, ένα έτος μετά την ολοκλήρωση της παρέμβασης. Ως εκ τούτου, η πληροφορία που συλλέγεται από τον συγκεκριμένο δείκτη εκρών και σχετίζεται με τα έργα που υλοποιούνται στο πλαίσιο του ΕΠ «Βόρειο Αιγαίο», ενέχει υψηλού βαθμού αβεβαιότητα, καθώς εκ του ορισμού του πρόκειται για εκτίμηση του δικαιούχου.

β) Η προτεινόμενη λεκτική τροποποίηση του δείκτη αποτελέσματος T2828 της Επ.Πρ. 6c, βάσει της οποίας εξαιρέθηκαν από τον υπολογισμό του δείκτη οι επισκέπτες των πόλων έλξης φυσικής κληρονομιάς, λόγω ανάγκης για μεγαλύτερη σαφήνεια ως προς τον τρόπο υπολογισμού του δείκτη από επίσημες πηγές (ΕΛΣΤΑΤ), αμβλύνει τη σύνδεση του δείκτη αποτελέσματος με τον Ειδικό Στόχο, ο οποίος αναφέρεται στη βελτίωση της ελκυστικότητας των φυσικών και πολιτιστικών πόρων της Περιφέρειας. Ωστόσο, το πρόβλημα δεν εστιάζει στην αποδυνάμωση της εν λόγω σύνδεσης, αλλά κυρίως, στο γεγονός ότι τα στοιχεία που συλλέγονται από την ΕΛΣΤΑΤ, αναφέρονται αποκλειστικά στα μουσεία και στους αρχαιολογικούς χώρους της Περιφέρειας με εισιτήριο, ενώ δεν υπολογίζεται μεγάλο πλήθος επισκεπτών στους λοιπούς χώρους πολιτιστικού ενδιαφέροντος. Για τον λόγο αυτό, έχει προβλεφθεί κατά την τροποποίηση της πηγής συλλογής δεδομένων, ως δευτερεύουσα πηγή, η έρευνα πεδίου, η οποία προτείνεται να διενεργηθεί δύο φορές κατά τη διάρκεια της τρέχουσας προγραμματικής περιόδου.

• Σε ποιο βαθμό η βελτίωση του περιβάλλοντος γενικά οφείλεται σε παρεμβάσεις του ΕΠ;

Το συγκεκριμένο αξιολογικό ερώτημα, το οποίο αποτελεί και το γενικότερο συμπέρασμα που καλείται να καταλήξει η παρούσα αξιολόγηση επιπτώσεων, διατρέχει το σύνολο των Ειδικών Στόχων και των δεικτών αποτελέσματος, αξιοποιώντας, αφ' ενός τα διαθέσιμα δεδομένα των

δεικτών εκροών και αποτελέσματος του Άξονα Προτεραιότητας 3, αφ' ετέρου τα συμπεράσματα των επιμέρους αξιολογικών ερωτημάτων, που αναφέρθηκαν αμέσως πιο πάνω. Ως προς τη δυνατότητα διασφάλισης των αντίστοιχων δεδομένων για την έγκαιρη και πλήρη κάλυψη των απαιτήσεων της συγκεκριμένης αξιολόγησης, ισχύουν όσα αναφέρθηκαν αναλυτικά επ' αυτού, στην ανάλυση των προηγθέντων αξιολογικών ερωτημάτων.

Συνοψίζοντας, με βάση τα παραπάνω, τα βασικά συμπεράσματα, τα οποία δύνανται να συμβάλουν στην προετοιμασία της συγκεκριμένης αξιολόγησης επιπτώσεων από τις δράσεις στον Τομέα Περιβάλλοντος, είναι τα εξής:

- α) Απαιτείται επικαιροποίηση του μνημονίου μεταξύ ΕΑΣ και ΕΛΣΤΑΤ, προκειμένου να ενσωματωθούν οι πρόσθετοι δείκτες που εμπίπτουν στις αρμοδιότητες της τελευταίας.
- β) Απαιτείται συντονισμένη συνεργασία μεταξύ των ΕΥΔ των ΕΠ και της ΕΑΣ σε εθνικό επίπεδο με τις προαναφερθείσες Διευθύνσεις του Υπουργείου Περιβάλλοντος και Ενέργειας, προκειμένου να εξασφαλισθεί η έγκαιρη και πλήρης κάλυψη των απαιτούμενων δεδομένων των δεικτών που άπτονται των αρμοδιοτήτων των εν λόγω Διευθύνσεων.
- γ) Απαιτούνται αντίστοιχες έρευνες πεδίου προκειμένου να καλυφθούν τα αναγκαία ποιοτικά δεδομένα των αξιολογικών ερωτημάτων.

1.2. ΑΞΙΟΛΟΓΗΣΗ ΕΠΙΠΤΩΣΕΩΝ ΔΡΑΣΕΩΝ ΣΤΟΝ ΤΟΜΕΑ ΤΗΣ ΕΠΙΧΕΙΡΗΜΑΤΙΚΟΤΗΤΑΣ ΣΤΟ ΕΠ «ΒΟΡΕΙΟ ΑΙΓΑΙΟ» 2014-2020 (Α/Α 14)

Τα δεδομένα με βάση τα οποία θα διερευνηθεί η εκτίμηση του βαθμού επίτευξης των Ειδικών Στόχων του ΕΠ και συγκεκριμένα του ΑΠ 1, στους οποίους αναφέρεται η συγκεκριμένη αξιολόγηση επιπτώσεων και συνεπώς οι απαντήσεις στα παραπάνω αξιολογικά ερωτήματα, είναι κυρίως οι τιμές επίτευξης των δεικτών εκροών και η συμβολή του ΕΠ στις τιμές επίτευξης των δεικτών αποτελεσμάτων. Επιπρόσθετα, συμπληρωματικά θα πρέπει να είναι τα χαρακτηριστικά στοιχεία ανά υλοποιούμενη πράξη/επένδυση, ενώ χρήσιμα συμπεράσματα μπορούν να εξαχθούν με τη διενέργεια έρευνας μέσω εξειδικευμένων ερωτηματολογίων. Θα πρέπει να επισημανθεί ότι, η συμβολή των δράσεων/πράξεων του ΕΠ, όσον αφορά στους στόχους των δεικτών αποτελέσματος που αναφέρονται στην επιχειρηματικότητα, συνδέονται πολύ στενά, τόσο με την προηγούμενη λειτουργία των επιχειρήσεων (πριν την παρέμβαση), όσο και με το είδος της επένδυσης ανά επιχείρηση, ενώ σημαντικός παράγοντας είναι το εξωτερικό κοινωνικοοικονομικό περιβάλλον.

Σημειώνεται δε, ότι τα δεδομένα που απαιτούνται για υπολογισμό της επίτευξης των δεικτών αποτελέσματος και κυρίως αυτά που σχετίζονται με μακροοικονομικούς δείκτες και συλλέγονται από την ΕΛΣΤΑΤ, καθίστανται διαθέσιμα με καθυστέρηση τουλάχιστον δύο ετών, ως προσωρινά στοιχεία.

Με βάση την, αναφερόμενη στο Σχέδιο Αξιολόγησης, μεθοδολογία διενέργειας της συγκεκριμένης αξιολόγησης (theory based), θα πρέπει να ληφθεί υπ' όψη ότι στην Περιφέρεια Βορείου Αιγαίου θα λάβει χώρα σημαντικός αριθμός παρεμβάσεων από το Τομεακό Επιχειρησιακό Πρόγραμμα Ανταγωνιστικότητα-Επιχειρηματικότητα-Καινοτομία (ΕΠΑΝΕΚ), καθώς επίσης και μέσω του Αναπτυξιακού Νόμου, ενώ ένα σημαντικό μέρος επενδύσεων από επιχειρήσεις πραγματοποιούνται με αμιγώς ιδιωτικούς πόρους. Σύμφωνα με τα παραπάνω, αμέσως πιο κάτω παρατίθενται τα συμπεράσματα ως προς τη διαθεσιμότητα των δεδομένων, ανά αξιολογικό ερώτημα και σχετικό δείκτη.

- Συνέβαλε η υλοποίηση των δράσεων στην αύξηση της εξωστρέφειας και ανταγωνιστικότητας των επιχειρήσεων;

Για την διερεύνηση του εν λόγω αξιολογικού ερωτήματος, το οποίο σχετίζεται, αφ' ενός και ιδιαίτερα με τον Ειδικό Στόχο 3d1 και τον δείκτη αποτελέσματος T2809 της Επ.Πρ. 3d, αφ' ετέρου με τον Ειδικό Στόχο 3a1 και τον δείκτη αποτελέσματος T2808 της Επ.Πρ. 3a, θα απαιτηθούν εγκαίρως τα δεδομένα των αντίστοιχων δεικτών αποτελέσματος των δύο Επενδυτικών Προτεραιοτήτων. Όσον αφορά στα δεδομένα του δείκτη αποτελέσματος T2808, ο οποίος αναφέρεται στην ΑΠΑ της Περιφέρειας και συλλέγονται από την ΕΛΣΤΑΤ, αυτά καθίστανται διαθέσιμα για κάθε έτος, με καθυστέρηση τριών ετών, ενώ τα αντίστοιχα δεδομένα του δείκτη αποτελέσματος T2809, διατίθενται από την ΕΛΣΤΑΤ, κατ' έτος, χωρίς καθυστέρηση. Σημειώνεται δε ότι, σύμφωνα με τον προγραμματισμό (διενέργεια της συγκεκριμένης αξιολόγησης τους τελευταίους μήνες του 2021 και τους πρώτους του 2022), όπως αναφέρεται στο Σχέδιο Αξιολόγησης, για την συγκεκριμένη αξιολόγηση, τα διαθέσιμα στοιχεία για τον δείκτη αποτελέσματος T2808 της Επ.Πρ. 3a, θα αφορούν στο έτος 2019. Συνεπώς, η παράμετρος αυτή θα πρέπει να ληφθεί υπ' όψη κατά την προετοιμασία της εν λόγω αξιολόγησης επιπτώσεων. Τέλος, επισημαίνεται ότι τα αντίστοιχα στοιχεία της ΑΠΑ ανά κλάδο, σε εθνικό επίπεδο, καθίστανται διαθέσιμα στις αρχές του επόμενου έτους από το έτος αναφοράς, γεγονός το οποίο δύναται να αξιοποιηθεί, συνδυαστικά κατά τη διενέργεια της εν λόγω αξιολόγησης.

- Συνέβαλλε η χρηματοδότηση των δράσεων στη δημιουργία απασχόλησης;

Το συγκεκριμένο αξιολογικό ερώτημα, σύμφωνα με τα στοιχεία του πίνακα ΣΤ.3 του παραρτήματος ΣΤ, δεν συνδέεται άμεσα με κανέναν δείκτη αποτελέσματος, ούτε με Ειδικό Στόχο του ΑΠ 1. Συνδέεται, μόνον έμμεσα, με τον Ειδικό Στόχο 3a1 και κατ' επέκταση με τον αντίστοιχο δείκτη αποτελέσματος T2808 της Επ.Πρ. 3a. Ως εκ τούτου, η απάντηση επί αυτού του αξιολογικού ερωτήματος συνάγεται, αφ' ενός από την επίτευξη των τιμών στόχων του δείκτη εκρών CO08 «Αύξηση της απασχόλησης στις επιχειρήσεις που λαμβάνουν ενίσχυση», ο οποίος αναφέρεται στις Επενδυτικές Προτεραιότητες 3a και 3d, αφ' ετέρου, από τη χρήση

του συγκεκριμένου δείκτη, ως πρόσθετος δείκτης ανά πρόσκληση, στις υπόλοιπες Επενδυτικές Προτεραιότητες του ΑΠ 1.

• Προσεγγίστηκαν ικανοποιητικά οι στόχοι της Περιφερειακής RIS3;

Το συγκεκριμένο αξιολογικό ερώτημα, σύμφωνα με τα στοιχεία του πίνακα ΣΤ.3 του παραρτήματος ΣΤ της παρούσας έκθεσης, συνδέεται άμεσα με τους Ειδικούς Στόχους 1b1 και 3d1 και κατ' επέκταση με τους αντίστοιχους δείκτες αποτελέσματος T2802 και T2809 των Επ.Πρ 1b και 3d αντίστοιχα. Επίσης, έμμεσα συνδέεται με τους υπόλοιπους Ειδικούς Στόχους και δείκτες αποτελέσματος του Άξονα Προτεραιότητας 1. Οι παραπάνω δείκτες αποτελέσματος που συνδέονται άμεσα με το συγκεκριμένο αξιολογικό ερώτημα, αποτελούν και δείκτες αποτελέσματος του Σχεδίου Δράσης της Στρατηγικής RIS3 της Περιφέρειας Βορείου Αιγαίου⁵³. Συγκεκριμένα, όσον αφορά στην έγκαιρη και έγκυρη εξασφάλιση των δεδομένων που απαιτούνται για τη διερεύνηση του παρόντος αξιολογικού ερωτήματος, αναφέρεται ότι, ο δείκτης αποτελέσματος T2802 «Επιχειρηματικές δαπάνες για έρευνα και ανάπτυξη (ως ποσοστό του Περιφερειακού ΑΕΠ)», ο οποίος παρακολουθείται από το ΕΚΤ/ΓΓΕΤ ή/και τη EUROSTAT, υπολογίζεται κάθε δύο έτη και καθίσταται διαθέσιμος με καθυστέρηση δύο ετών από το έτος αναφοράς. Συνεπώς, με δεδομένο τον χρονικό προγραμματισμό, σύμφωνα με το Σχέδιο Αξιολόγησης, για την εν λόγω αξιολόγηση, τα στοιχεία του δείκτη αποτελέσματος, τα οποία θα είναι διαθέσιμα, σε επίπεδο Περιφέρειας, κατά την περίοδο διενέργειας της αξιολόγησης θα αφορούν στο έτος 2019. Στο ίδιο έτος θα αναφέρονται και τα διαθέσιμα στοιχεία και των λοιπών δεικτών αποτελέσματος του ΑΠ 1, με εξαίρεση τους δείκτες που αφορούν στην Αξία Εξαγωγών στην Περιφέρεια (T2809) και στις κατηγορίες φορέων δημοσίου ή ευρύτερου δημοσίου τομέα που παρέχουν υπηρεσίες μέσω ΤΠΕ, των οποίων τα δεδομένα παρέχονται χωρίς καθυστέρηση, από τις αντίστοιχες πηγές. Συνεπώς, όπως προαναφέρθηκε, οι παράμετροι αυτές θα πρέπει να ληφθούν υπ' όψη κατά την προετοιμασία της αξιολόγησης, προσαρμόζοντας αντίστοιχα τις προδιαγραφές εκπόνησής της.

• Συνέβαλλε η διαδικασία επιχειρηματικής ανακάλυψης στο πλαίσιο της RIS3 στην στοχευμένη επιλογή δράσεων;

Το παρόν αξιολογικό ερώτημα, είναι απολύτως ποιοτικό και δεν συνδέεται με δείκτες αποτελέσματος του ΑΠ 1. Ως εκ τούτου, τα δεδομένα που απαιτούνται για την κάλυψή του κατά την συγκεκριμένη αξιολόγηση επιπτώσεων, θα προκύψουν από την έρευνα πεδίου, όπως προβλέπεται για την εν λόγω αξιολόγηση στο εγκεκριμένο Σχέδιο Αξιολόγησης του ΕΠ.

⁵³ Σημειώνεται ότι, στο Σχέδιο Δράσης της Περιφερειακής Στρατηγικής RIS3 της Περιφέρειας, περιλαμβάνεται και ο δείκτης αποτελέσματος T2801 της Επενδυτικής Προτεραιότητας 1a, ο οποίος όμως προτείνεται να αντικατασταθεί με νέο δείκτη, που αναφέρεται σε δημοσιεύσεις ερευνητών της Περιφέρειας, μεταβάλλοντας τη σύνδεσή του με τους Στόχους της RIS3, από άμεση, σε έμμεση.

- Βελτιώθηκε η συνεργασία επιχειρηματικού κόσμου και ερευνητικών ιδρυμάτων στη κατεύθυνση δημιουργίας νέων προϊόντων ή βελτίωσης υπαρχόντων;

Το συγκεκριμένο αξιολογικό ερώτημα, δεν συνδέεται άμεσα με τους Ειδικούς Στόχους και δείκτες αποτελέσματος του ΑΠ 1. Ωστόσο, διαπιστώνεται έμμεση σύνδεσή του με τους Ειδικούς Στόχους 1b1, 3a1 και 3d1 και τους αντίστοιχους δείκτες αποτελέσματος T2802, T2808 και T2809 των Επενδυτικών Προτεραιοτήτων 1b, 3a και 3d, κυρίως με ποιοτικά δεδομένα. Στο βαθμό, δε, που το εν λόγω αξιολογικό ερώτημα απαντάται σε ποσοτικό επίπεδο από τη συμβολή του ΕΠ στους συγκεκριμένους δείκτες αποτελέσματος και κατ' ακολουθία, όσον αφορά στην έγκαιρη συλλογή και διαθεσιμότητα των απαραίτητων δεδομένων κατά τη διενέργεια της αξιολόγησης, ισχύουν όσα αναφέρθηκαν επ' αυτών, στην ανάλυση των αξιολογικών ερωτημάτων που προηγήθηκαν, για τα αναγκαία στοιχεία/δεδομένα επί των συγκεκριμένων δεικτών αποτελέσματος.

Επιπλέον, επισημαίνεται ότι στην κάλυψη του παρόντος ερωτήματος δύναται να συμβάλουν μεταξύ άλλων, δεδομένα που προκύπτουν από την υλοποίηση των σχετικών πράξεων και πιο συγκεκριμένα οι τιμές επίτευξης των κοινών δεικτών εκροών CO26, CO28 και CO29, από τις ενταγμένες/ολοκληρωθείσες πράξεις, είτε στο πλαίσιο εφαρμογής του ΕΠ Περιφέρειας Βορείου Αιγαίου, είτε του Τομεακού ΕΠΑΝΕΚ.

Τέλος, όσον αφορά στην κάλυψη του συγκεκριμένου ερωτήματος για δραστηριότητες συνεργασίας και επιχειρήσεων και ερευνητικών ιδρυμάτων εκτός συγχρηματοδοτούμενων προγραμμάτων, προτείνεται να γίνει σχετική case study.

- Αυξήθηκε ο βαθμός χρήσης ΤΠΕ στη Περιφέρεια από επιχειρήσεις και ευρύτερο κοινό;

Με δεδομένη τη σύνδεση του συγκεκριμένου αξιολογικού ερωτήματος με τους Ειδικούς Στόχους 2b1 και 2c1 του Θεματικού Στόχου 2, τα δεδομένα τα οποία απαιτούνται για την εξέτασή του, αφορούν αποκλειστικά τους δείκτες αποτελέσματος⁵⁴ των Επενδυτικών Προτεραιοτήτων 2b και 2c. Τα προβλήματα έγκαιρης εξασφάλισης δεδομένων, όπως αναφέρθηκε και σε προηγούμενα αξιολογικά ερωτήματα, αφορούν κυρίως στον δείκτη T2803, ο οποίος όμως σχετίζεται έμμεσα με το εν λόγω ερώτημα, αλλά παρ' όλα αυτά απαντά σε ένα βαθμό στο συγκεκριμένο ερώτημα. Κρίσιμης σημασίας για την έγκαιρη και πλήρη εξασφάλιση των απαιτούμενων δεδομένων, προκειμένου να δοθεί απάντηση στο συγκεκριμένο αξιολογικό ερώτημα, αποτελεί η επεξεργασία δευτερογενών στοιχείων που θα συλλεχθούν στο πλαίσιο της συγκεκριμένης αξιολόγησης, με σκοπό την ποιοτική ανάλυση του βαθμού χρήσης ΤΠΕ, τόσο σε επίπεδο επιχειρήσεων, όσο και στο ευρύτερο κοινό της Περιφέρειας Βορείου Αιγαίου.

⁵⁴ Ο δείκτης αποτελέσματος T2803 της Επενδυτικής Προτεραιότητας 2b, αναφέρεται στην Ακαθάριστη Προστιθέμενη Αξία ΤΠΕ στην Περιφέρεια, ενώ όσον αφορά στον δείκτη αποτελέσματος της Επ.Πρ. 2c, έχει προταθεί νέος δείκτης, προκειμένου να αντικαταστήσει τον υφιστάμενο, ο οποίος αναφέρεται στις κατηγορίες φορέων δημοσίου ή ευρύτερου δημοσίου τομέα που παρέχουν υπηρεσίες μέσω ΤΠΕ.

- Πως κρίνεται η συμβολή της Περιφερειακής RIS3 στη βελτίωση των ποιοτικών χαρακτηριστικών της επιχειρηματικότητας στη Περιφέρεια, σε σχέση με τις δράσεις που χρηματοδοτήθηκαν εκτός αυτού του σχεδιασμού;

Το συγκεκριμένο ερώτημα δύναται να απαντηθεί, κάνοντας χρήση αντιπαραδειγμάτων (counterfactuals). Ωστόσο, η εν λόγω μεθοδολογία δεν προβλέπεται για τη συγκεκριμένη αξιολόγηση στο εγκεκριμένο Σχέδιο Αξιολόγησης του ΕΠ. Σε κάθε περίπτωση, όμως, για τα αναγκαία δεδομένα που εκφράζουν τα ποιοτικά χαρακτηριστικά της επιχειρηματικότητας, όπως αναφέρονται στο σχετικό ερώτημα, δεν επαρκούν τα στοιχεία που συλλέγονται για την επίτευξη των δεικτών αποτελέσματος και εκροών, στο πλαίσιο υλοποίησης του ΕΠ «Βόρειο Αιγαίο». Για αυτό το λόγο, θα πρέπει να προηγηθεί σχετική case study για τον προσδιορισμό των ποιοτικών χαρακτηριστικών της επιχειρηματικότητας στην Περιφέρεια Βορείου Αιγαίου και στη συνέχεια να διενεργηθεί σχετική αξιολόγηση με τη μέθοδο των αντιπαραδειγμάτων (counterfactual).

Συνοψίζοντας, με βάση τα παραπάνω, τα βασικά συμπεράσματα, τα οποία δύναται να συμβάλουν στην προετοιμασία της συγκεκριμένης αξιολόγησης επιπτώσεων από τις δράσεις στον τομέα της επιχειρηματικότητας, συνοψίζονται στα εξής:

- α) Απαιτείται συγκεκριμένη μεθοδολογία, για την αντιμετώπιση του προβλήματος της ετεροχρονισμένης διαθεσιμότητας των δεδομένων των δεικτών αποτελέσματος, που αναφέρονται σε μακροοικονομικούς/επιχειρηματικούς δείκτες περιφερειακού επιπέδου.
- β) Απαιτείται έρευνα πεδίου προκειμένου να καλυφθούν τα αναγκαία ποιοτικά δεδομένα των αξιολογικών ερωτημάτων.

1.3. ΑΞΙΟΛΟΓΗΣΗ ΕΠΙΠΤΩΣΕΩΝ ΔΡΑΣΕΩΝ ΣΤΟΝ ΤΟΜΕΑ ΤΩΝ ΚΟΙΝΩΝΙΚΩΝ ΥΠΟΔΟΜΩΝ ΣΤΟ ΕΠ «ΒΟΡΕΙΟ ΑΙΓΑΙΟ» 2014-2020 (Α/Α 15)

Όσον αφορά στη συγκεκριμένη αξιολόγηση και σύμφωνα με το εγκεκριμένο Σχέδιο Αξιολόγησης του ΕΠ, ο προσδιορισμός και η ανάλυση των επιπτώσεων των δράσεων αναβάθμισης ή/και επέκτασης κοινωνικών υποδομών και η συμβολή στην επίτευξη των αντίστοιχων Ειδικών Στόχων του ΕΠ, γίνεται αφ' ενός μέσω των δεικτών εκροών και αποτελεσμάτων που συνδέονται με τις δράσεις των κοινωνικών υποδομών, οι οποίες συμπεριλαμβάνουν υποδομές υγείας, πρόνοιας και εκπαίδευσης, αφ' ετέρου μέσω δευτερογενών δεδομένων προερχόμενων από case studies ή/και έρευνες πεδίου του αξιολογητή.

Οι πηγές συλλογής δεδομένων για τον προσδιορισμό των τιμών επίτευξης των δεικτών εκροών είναι το σύστημα παρακολούθησης (ΟΠΣ), ενώ για τους δείκτες αποτελέσματος οι αντίστοιχες πηγές είναι οι αρμόδιες Υπηρεσίες / Διευθύνσεις της Περιφέρειας Βορείου Αιγαίου, καθώς επίσης και του Υπουργείου Υγείας, των ΟΤΑ και του Πανεπιστημίου Αιγαίου.

Με βάση τα οριζόμενα στο εγκεκριμένο Σχέδιο Αξιολόγησης, η διενέργεια της συγκεκριμένης αξιολόγησης θα πραγματοποιηθεί με τη μέθοδο αξιολόγησης theory based. Επίσης, λαμβάνοντας υπ' όψη ότι, οι προβλεπόμενες παρεμβάσεις σε κοινωνικές υποδομές στο πλαίσιο των συγχρηματοδοτούμενων από τα ΕΔΕΤ, Επιχειρησιακών Προγραμμάτων της τρέχουσας προγραμματικής περιόδου, θα υλοποιηθούν αποκλειστικά από το ΕΠ «Βόρειο Αιγαίο», τα συμπεράσματα ως προς τη διαθεσιμότητα των δεδομένων, ανά αξιολογικό ερώτημα και σχετικό δείκτη, αναλύονται αμέσως πιο κάτω:

- Ποίος ο βαθμός συμβολής των συγκεκριμένων αντίστοιχων δράσεων του Προγράμματος στη πρόσβαση, κατά κύριο λόγο των κοινωνικά ευπαθών ομάδων, σε υποδομές υγείας και πρόνοιας;

Το συγκεκριμένο αξιολογικό ερώτημα, συνδέεται άμεσα με τον προτεινόμενο νέο δείκτη αποτελέσματος της Επ.Πρ 9α, ο οποίος αναφέρεται στους άμεσα ωφελούμενους από τις υποδομές πρόνοιας της Περιφέρειας, καθώς και έμμεσα με τον Ειδικό Στόχο 9α1 και τον δείκτη T2810 της Επ.Πρ. 9α. Ο συγκεκριμένος δείκτης αποτελέσματος υπολογίζει τον αριθμό των χρηστών υπηρεσιών υγείας μέσω των υποδομών Πρωτοβάθμιας και Δευτεροβάθμιας Υγείας στην Περιφέρεια. Οι πηγές συγκέντρωσης των στοιχείων για τον πρώτο δείκτη (άμεσα ωφελούμενοι από τις υποδομές πρόνοιας της Περιφέρειας), είναι οι αρμόδιες Υπηρεσίες της Περιφέρειας και οι αντίστοιχες των Δήμων, ενώ για τον δεύτερο (T2810), τα στοιχεία συλλέγονται από το Υπουργείο Υγείας.

Επιπρόσθετα, για την κάλυψη των απαιτούμενων δεδομένων, του εν λόγω αξιολογικού ερωτήματος, θα απαιτηθεί η συνεργασία/διαλειτουργικότητα των αρμόδιων υπουργείων Υγείας και Εργασίας, Κοινωνικής Ασφάλισης και Κοινωνικής Αλληλεγγύης προκειμένου να προκύψουν έγκαιρα και με πληρότητα τα αναγκαία εξειδικευμένα στοιχεία επί των κοινωνικά ευπαθών ομάδων, που κάνουν χρήση των υπηρεσιών υγείας σε περιφερειακό επίπεδο.

- Ποίος ο βαθμός συμβολής των συγκεκριμένων αντίστοιχων δράσεων του Προγράμματος στη πρόσβαση, για το σύνολο του πληθυσμού της Περιφέρειας, σε υποδομές εκπαίδευσης;

Το εν λόγω αξιολογικό ερώτημα της παρούσας αξιολόγησης επιπτώσεων, συνδέεται άμεσα με τον Ειδικό Στόχο 10α1 της Επ.Πρ. 10α, καθώς και με αμφότερους τους δείκτες αποτελέσματος T2820 και T2821 της αυτής Επενδυτικής Προτεραιότητας. Οι αντίστοιχες πηγές που θα αξιοποιηθούν για την εξασφάλιση των στοιχείων/αναγκαιών δεδομένων επί των συγκεκριμένων δεικτών αποτελέσματος, είναι το σύστημα παρακολούθησης, καθώς επίσης και οι περιφερειακές υπηρεσίες εκπαίδευσης και το Πανεπιστήμιο Αιγαίου. Για την διασφάλιση αξιόπιστων (έγκυρων) και έγκαιρα διαθέσιμων δεδομένων, που απαιτούνται για την κάλυψη του συγκεκριμένου ερωτήματος, θα πρέπει να εξασφαλισθεί η ετοιμότητα των προαναφερθέντων υπηρεσιών και του Πανεπιστημίου, ως προς την παροχή των αναγκαίων στοιχείων.

- Ποίος ο βαθμός μείωσης/άμβλυνσης των προβλημάτων φτώχειας στη Περιφέρεια Βορείου Αιγαίου από την υλοποίηση των πράξεων κοινωνικών υποδομών (παρεχόμενες κοινωνικές υπηρεσίες σε ισοδύναμο εισόδημα κλπ);

Τα δεδομένα τα οποία δύναται να χρησιμοποιηθούν για την κάλυψη του παρόντος αξιολογικού ερωτήματος, σχετίζονται με τις τιμές επίτευξης των δύο δεικτών αποτελέσματος της Επ.Πρ. 9α, που προαναφέρθηκαν, για το πρώτο αξιολογικό ερώτημα της συγκεκριμένης αξιολόγησης επιπτώσεων. Ως εκ τούτου, τα ζητήματα έγκαιρης διαθεσιμότητας και πληρότητας που αναπτύχθηκαν, ισχύουν και για την εξέταση του συγκεκριμένου ερωτήματος. Επιπρόσθετα, για την επεξεργασία των διαχρονικών ποσοτικών και ποιοτικών στοιχείων όσον αφορά στα προβλήματα φτώχειας στην Περιφέρεια, θα πρέπει να αναζητηθούν και να επεξεργαστούν δευτερογενή στοιχεία από τις αρμόδιες αντίστοιχες πηγές πέραν εκείνων που συνδέονται με δείκτες εκρών και αποτελέσματος του Προγράμματος, διευρύνοντας το φάσμα των παρεχόμενων υπηρεσιών, σε σχέση με το ατομικό ή/και οικογενειακό εισόδημα. Γι' αυτό το λόγο, το παρόν αξιολογικό ερώτημα θα πρέπει να απαντηθεί με ειδική case study, στο πλαίσιο της συγκεκριμένης αξιολόγησης επιπτώσεων.

- Ποίος ο βαθμός βελτίωσης των κοινωνικοοικονομικών δεικτών της Περιφέρειας Βορείου Αιγαίου από την υλοποίηση των πράξεων κοινωνικών υποδομών (πχ μείωση της σχολικής διαρροής, αύξηση της πρόσβασης και ολοκλήρωσης των σπουδών σε μέση, ανώτερη και ανώτατη βαθμίδα εκπαίδευσης, αύξηση των ευκαιριών δημιουργίας εισοδήματος κλπ);

Το συγκεκριμένο αξιολογικό ερώτημα, το οποίο εστιάζει κατά κύριο λόγο στις εκπαιδευτικές υποδομές, προϋποθέτει, σύμφωνα και με το εγκεκριμένο Σχέδιο Αξιολόγησης, την επεξεργασία δευτερογενών δεδομένων από μελέτες περιπτώσεων και έρευνες πεδίου, προκειμένου να εξασφαλισθούν τόσο τα ποσοτικά, όσο και κυρίως τα ποιοτικά δεδομένα που απαιτούνται για την εξέτασή του. Η σύνδεση αυτού του ερωτήματος με τους δύο (2) αντίστοιχους δείκτες αποτελέσματος (T2820 και T2821), καθώς και με τον Ειδικό Στόχο 10a1 του Άξονα Προτεραιότητας 2β, είναι έμμεση και τα δεδομένα που θα απαιτηθούν, προϋποθέτουν τις αναγκαίες ενέργειες προετοιμασίας που αναφέρθηκαν στα προηγούμενα ερωτήματα και κυρίως εκείνες για το 2ο αξιολογικό ερώτημα που αναφέρεται στις υποδομές εκπαίδευσης. Επιπρόσθετα, επισημαίνεται ότι θα πρέπει να συσχετισθούν τα αντίστοιχα δεδομένα επίτευξης του Ειδικού Στόχου και των δεικτών αποτελέσματος της Επ.Πρ. 10α, με τους Στόχους της Στρατηγικής «Ευρώπη 2020», οι οποίοι αναφέρονται, αφ' ενός στο ποσοστό των ατόμων που εγκαταλείπουν πρόωρα την σχολική εκπαίδευση, αφ' ετέρου στο ποσοστό των νέων, που κατέχουν πτυχίο τριτοβάθμιας εκπαίδευσης, ζητήματα που θίγονται στο παρόν ερώτημα, σε περιφερειακό επίπεδο.

Ως γενικότερο συμπέρασμα που προκύπτει από την παραπάνω εξέταση της διασφάλισης των απαιτούμενων δεδομένων για την επιτυχημένη διενέργεια της παρούσας αξιολόγησης, είναι η

αναγκαία πραγματοποίηση προπαρασκευαστικών ενεργειών και συνεργασιών, προκειμένου οι αρμόδιες υπηρεσίες, επιφορτισμένες με την τήρηση των σχετικών δεδομένων, να βρίσκονται σε θέση να παρέχουν, εγκαίρως, αξιόπιστα στοιχεία που θα ζητηθούν από την συγκεκριμένη αξιολόγηση επιπτώσεων. Παράλληλα, κρίσιμο στοιχείο για την αποτελεσματική διενέργεια της συγκεκριμένης αξιολόγησης επιπτώσεων, είναι τα επιπρόσθετα στοιχεία που θα αναζητηθούν από αντίστοιχες πηγές, στο πλαίσιο εκπόνησης των αναγκαίων case studies.

1.4. ΑΞΙΟΛΟΓΗΣΗ ΕΠΙΠΤΩΣΕΩΝ ΔΡΑΣΕΩΝ ΣΤΟΝ ΤΟΜΕΑ ΜΕΤΑΦΟΡΙΚΩΝ ΥΠΟΔΟΜΩΝ ΣΤΟ ΕΠ «ΒΟΡΕΙΟ ΑΙΓΑΙΟ» 2014-2020 (Α/Α 16)

Στο πλαίσιο της συγκεκριμένης αξιολόγησης και σύμφωνα με το εγκεκριμένο Σχέδιο Αξιολόγησης, ο προσδιορισμός και η ανάλυση των επιπτώσεων των δράσεων μεταφορικών υποδομών και η συμβολή τους στους Ειδικούς Στόχους του ΕΠ, γίνεται μέσω των δεικτών εκρών και αποτελεσμάτων που συνδέονται με τις συγκεκριμένες δράσεις, ενώ δύναται ο αξιολογητής να εξασφαλίσει δευτερογενή δεδομένα με την εκπόνηση case studies ή/και τη διενέργεια έρευνας πεδίου.

Οι δείκτες αποτελέσματος, οι οποίοι συνδέονται με τους Ειδικούς Στόχους που αφορούν στη συγκεκριμένη αξιολόγηση επιπτώσεων, όπως φαίνεται στον πίνακα ΣΤ.3 του παραρτήματος ΣΤ, είναι τέσσερις (4), εκ των οποίων οι δύο (2) είναι νέοι /προτεινόμενοι από τον Σύμβουλο, στο πλαίσιο της επικείμενης 2ης αναθεώρησης του ΕΠ. Οι τιμές επίτευξης για τους τρεις (3) από τους (4) δείκτες αποτελέσματος (πλην του δείκτη T2832) επηρεάζονται κατά κύριο λόγο από το κοινωνικοοικονομικά χαρακτηριστικά των κατοίκων και επισκεπτών της Περιφέρειας, καθώς επίσης και από το ευρύτερο μακροοικονομικό περιβάλλον, σύμφωνα με τα σχετικά στοιχεία του πίνακα ΣΤ.4 του παραρτήματος ΣΤ, χωρίς να υποβαθμίζεται η σημασία των υλοποιούμενων παρεμβάσεων του ΕΠ.

Όσον αφορά στις πηγές συλλογής στοιχείων για τον προσδιορισμό των τιμών επίτευξης των εν λόγω δεικτών εκρών, είναι το σύστημα παρακολούθησης της ΕΥΔ, ενώ για τους δείκτες αποτελέσματος η πηγή στοιχείων είναι η ΕΛΣΤΑΤ. Επιπλέον, ο προσδιορισμός της τιμής επίτευξης του δείκτη αποτελέσματος T2832 «χρονοαπόσταση», πραγματοποιείται μέσω έρευνας πεδίου.

Επίσης, πρέπει να αναφερθεί ότι, παρά το γεγονός ότι η συγκεκριμένη αξιολόγηση τοποθετείται χρονικά προς το τέλος της τρέχουσας προγραμματικής περιόδου (Μάρτιος 2022), η πιθανότητα ύπαρξης σημαντικού αριθμού αντίστοιχων έργων μεταφορικών υποδομών, τα οποία δεν θα έχουν ολοκληρωθεί, δεδομένου του μεγέθους και της φύσης του, είναι υψηλή. Συνεπώς, ειδικές προβλέψεις και τρόποι αντιμετώπισης του εν λόγω ζητήματος, θα πρέπει να διενεργηθούν κατά την προετοιμασία της αξιολόγησης, σε σχέση με το επίπεδο υλοποίησης και ολοκλήρωσης, που θα βρίσκεται ο ΑΠ4, τη δεδομένη χρονική περίοδο.

Λαμβάνοντας υπ' όψη τα παραπάνω, στη συνέχεια επιχειρείται η εξέταση της έγκαιρης και έγκυρης διασφάλισης των αναγκαίων δεδομένων ανά αξιολογικό ερώτημα και δείκτη αποτελέσματος:

- Εκτίμηση του βαθμού συμβολής των υλοποιηθεισών ή/ και υλοποιούμενων πράξεων μεταφορικών υποδομών του Προγράμματος στα κοινωνικοοικονομικά και επιχειρηματικά / παραγωγικά χαρακτηριστικά της Περιφέρειας, υπό την έννοια της μεταβολής τους πριν και μετά την υλοποίηση των συγκεκριμένων πράξεων.

Το συγκεκριμένο αξιολογικό ερώτημα συνδέεται έμμεσα με όλους τους Ειδικούς Στόχους και δείκτες αποτελέσματος του Άξονα Προτεραιότητας 4. Τα δεδομένα δε, που απαιτούνται ως προς την κάλυψη των εν λόγω δεικτών αποτελέσματος, συγκεντρώνονται, όπως προαναφέρθηκε, στην πλειονότητα τους, από την ΕΛΣΤΑΤ και είναι διαθέσιμα, χωρίς καθυστερήσεις ως προς το έτος αναφοράς. Τα υπόλοιπα δεδομένα που σχετίζονται με τον δείκτη αποτελέσματος T2832 (χρονοαπόσταση) θα προκύψουν από την προγραμματιζόμενη έρευνα πεδίου, από τον αξιολογητή των επιπτώσεων. Ωστόσο, τα στοιχεία αυτά, που θα προκύψουν από τις τιμές των δεικτών εκροών και αποτελέσματος, δύναται να χρησιμοποιηθούν επικουρικά για την κάλυψη του παρόντος ερωτήματος, ενώ για την εξασφάλιση των απαιτούμενων δεδομένων θα χρειασθεί να συνδράμουν οι αρμόδιες υπηρεσίες της Περιφέρειας, η ΕΥΔ ΕΠ ΥΜΕΠΕΡΑΑ, καθώς και οι αρμόδιες υπηρεσίες του Υπουργείου Υποδομών και Μεταφορών, παρέχοντας τα αναγκαία δευτερογενή δεδομένα. Τα δεδομένα αυτά αναφέρονται, αφ' ενός στις παρεμβάσεις που υλοποιήθηκαν, εκτός ΕΠ «Βόρειο Αιγαίο», αφ' ετέρου σε διαχρονικές τιμές κοινωνικοοικονομικών, επιχειρηματικών και παραγωγικών χαρακτηριστικών της Περιφέρειας, εστιάζοντας σε υποπεριοχές, οι οποίες επηρεάζονται από παρεμβάσεις μεταφορικών υποδομών στην Περιφέρεια.

- Εκτίμηση του βαθμού βελτίωσης της προσπελασιμότητας της Περιφέρειας μέσω της αντίστοιχης και ανάλογης βελτίωσης του μεταφορικού ισοδύναμου.

Το εν λόγω αξιολογικό ερώτημα, αναφέρεται κατά κύριο λόγο τις θαλάσσιες μεταφορές από και προς την Περιφέρεια, γεγονός που καθιστά τα απαιτούμενα δεδομένα, εγκαίρως διαθέσιμα. Τα στοιχεία αυτά συνδέονται άμεσα με τους δύο νέους προτεινόμενους δείκτες αποτελέσματος στο πλαίσιο της επικείμενης 2ης αναθεώρησης του ΕΠ, οι οποίοι αναφέρονται σε μετακινήσεις επιβατών (ανά κατηγορία λιμενικών υποδομών). Παράλληλα, απαιτούνται και στοιχεία συγκριτικού κόστους μετακίνησης ανά επιβάτη, σε σχέση με αντίστοιχες μετακινήσεις στη χερσαία Ελλάδα, με μέσα οδικών μετακινήσεων ή/και μέσα σταθερής τροχιάς. Τα αντίστοιχα στοιχεία, θα πρέπει να εξασφαλισθούν και από διαφορετικές πηγές εκείνης της ΕΛΣΤΑΤ ή/και των Λιμενικών Ταμείων ή/και τα αντίστοιχα λιμεναρχεία της Περιφέρειας, ως προς τις θαλάσσιες μεταφορές, καθώς και τα ΚΤΕΛ και ο ΟΣΕ ως προς τις χερσαίες μεταφορές. Ως εκ τούτου, όπως αναφέρθηκε για το αμέσως προηγούμενο

αξιολογικό ερώτημα, η συμβολή και συνεργασία των αρμόδιων υπηρεσιών, θα πρέπει να θεωρείται απαραίτητη, για την επιτυχημένη κάλυψη και του παρόντος ερωτήματος, και κατ' επέκταση για την ολοκλήρωση της συγκεκριμένης αξιολόγησης.

• Εκτίμηση του βαθμού βελτίωσης συνθηκών οδικής ασφάλειας

Το συγκεκριμένο ερώτημα, συνδέεται άμεσα με τον δεύτερο Ειδικό Στόχο (7b2) της Επενδυτικής Προτεραιότητας 7b, ο οποίος αναφέρεται στην ασφαλή σύνδεση της ενδοχώρας κάθε νησιού με τις πύλες εισόδου-εξόδου και κατ' ακολουθία με τα εθνικά και διεθνή εμπορικά, παραγωγικά και αστικά κέντρα. Άμεση σχέση υφίσταται και με τον προτεινόμενο νέο δείκτη αποτελέσματος της αυτής Επενδυτικής Προτεραιότητας, ο οποίος αναφέρεται στον αριθμό ατυχημάτων, ανά κατηγορία / ένταση ατυχήματος και ανά έτος και διατίθεται χωρίς καθυστέρηση από την ΕΛΣΤΑΤ. Τέλος, ο δείκτης αποτελέσματος T2832, που υπολογίζει την βελτίωση της χρονοαπόστασης του εθνικού και πρωτεύοντος επαρχιακού οδικού δικτύου, λόγω της έμμεσης σχέσης του, δύναται να χρησιμοποιηθεί επικουρικά.

• Εκτίμηση του βαθμού βελτίωσης της ελκυστικότητας των νησιών της Περιφέρειας με την υλοποίηση των συγκεκριμένων πράξεων μεταφορικών υποδομών.

Ο βαθμός ελκυστικότητας, καθώς αποτελεί μια ευρεία έννοια, συνδέεται άμεσα με όλους τους Ειδικούς Στόχους και δείκτες αποτελέσματος του Άξονα Προτεραιότητας 4. Όσον αφορά στην εξασφάλιση των απαιτούμενων στοιχείων, ισχύουν όλα όσα αναφέρθηκαν στην ανάλυση των προηγούμενων αξιολογικών ερωτημάτων, ενώ για τα αναγκαία ποιοτικά δεδομένα, η διασφάλισή τους άπτεται των αρμοδιοτήτων του αξιολογητή, μέσω ερευνών πεδίου και case studies.

Τέλος, συνοψίζοντας, με βάση τα παραπάνω, τα βασικά συμπεράσματα, τα οποία δύνανται να συμβάλουν στην προετοιμασία της συγκεκριμένης αξιολόγησης επιπτώσεων από τις δράσεις στον τομέα των μεταφορικών υποδομών, συνοψίζονται στα εξής:

- α) Απαιτούνται προπαρασκευαστικές ενέργειες για τον συντονισμό και την ετοιμότητα των αρμόδιων υπηρεσιών, για την απρόσκοπτη και έγκαιρη παροχή στοιχείων προς τον αξιολογητή.
- β) Απαιτούνται έρευνες πεδίου και case studies προκειμένου να καλυφθούν τα αναγκαία ποιοτικά δεδομένα των αξιολογικών ερωτημάτων, οι οποίες θα πρέπει να προδιαγραφούν λεπτομερώς κατά το στάδιο προετοιμασίας της παρούσας αξιολόγησης.
- γ) Απαιτείται αντίστοιχη προσαρμογή των προδιαγραφών της εν λόγω αξιολόγησης, σε περίπτωση που το επίπεδο ολοκλήρωσης των έργων/πράξεων μεταφορικών υποδομών είναι ιδιαίτερα χαμηλό, καθιστώντας αδύνατη την αξιολόγηση των επιπτώσεών τους.

1.5. ΑΞΙΟΛΟΓΗΣΗ ΟΛΟΚΛΗΡΩΜΕΝΩΝ ΧΩΡΙΚΩΝ ΕΠΕΝΔΥΣΕΩΝ (ΟΧΕ) ΣΤΟ ΕΠ «ΒΟΡΕΙΟ ΑΙΓΑΙΟ» 2014-2020 (Α/Α 17)

Δεδομένης της οριστικοποίησης και έγκρισης των Στρατηγικών Χωρικής Ανάπτυξης (ΟΧΕ και ΟΧΕ-ΒΑΑ) στην Περιφέρεια Βορείου Αιγαίου, καθώς επίσης και λαμβάνοντας υπ' όψη το γεγονός ότι, οι εν λόγω Στρατηγικές βρίσκονται πλέον σε στάδιο υλοποίησης, οι ανάγκες για τα απαιτούμενα δεδομένα, διαφοροποιούνται σε σχέση με εκείνα που αναφέρονται στο εγκεκριμένο Σχέδιο Αξιολόγησης, κυρίως ως προς τη διεύρυνση (αύξηση του αριθμού) των Επενδυτικών Προτεραιοτήτων και Ειδικών Στόχων που συνδέονται με τις εν λόγω Στρατηγικές.

Όπως αναφέρεται στο Σχέδιο Αξιολόγησης, τα δεδομένα που θα απαιτηθούν είναι τα στοιχεία των δεικτών εκροών και αποτελέσματος των Επενδυτικών Προτεραιοτήτων του ΕΠ, καθώς επίσης και οι αντίστοιχοι δείκτες εκροών και αποτελέσματος των εγκεκριμένων Στρατηγικών ΟΧΕ και ΒΑΑ. Για τη διαθεσιμότητα των στοιχείων αυτών, καθώς επίσης και για τη δυνατότητα έγκαιρης διασφάλισής τους κατά την διενέργεια της εν λόγω αξιολόγησης, εξάγονται τα παρακάτω συμπεράσματα, ανά αξιολογικό ερώτημα, Ειδικό Στόχο και δείκτη αποτελέσματος.

- Σε ποιο βαθμό επετεύχθησαν οι στόχοι της χωρικής στρατηγικής όπως περιγράφονται στο ΕΠ;

Ως γενικοί στόχοι των «εργαλείων» Χωρικής Ανάπτυξης που περιγράφονται στο ΕΠ, όσον αφορά στις Ολοκληρωμένες Χωρικές Επενδύσεις (ΟΧΕ), αναφέρονται η αντιμετώπιση των οικονομικών, κοινωνικών, περιβαλλοντικών, δημογραφικών & φυσικών προκλήσεων που υφίστανται στα επτά μικρά νησιά της Περιφέρειας, ενώ όσον αφορά στους στόχους της ΒΑΑ, αυτοί συνοψίζονται στην αντιμετώπιση οικονομικών, περιβαλλοντικών, δημογραφικών προκλήσεων, καθώς και προκλήσεων κλιματικής αλλαγής και λειτουργικής τους οργάνωσης. Δεδομένων των παραπάνω, το συγκεκριμένο αξιολογικό ερώτημα συνδέεται, είτε έμμεσα, είτε άμεσα με το σύνολο των Ειδικών Στόχων του ΕΠ, καθώς συμβαδίζουν με τη γενικότερη στόχευση του ΕΠ, η οποία είναι η αντιμετώπιση των παραπάνω προκλήσεων και η δημιουργία προϋποθέσεων περαιτέρω ανάπτυξης της Περιφέρειας Βορείου Αιγαίου. Ωστόσο, στην προσπάθεια συγκεκριμενοποίησης του αξιολογικού ερωτήματος, προκειμένου να διερευνηθεί η δυνατότητα διασφάλισης εγκαίρως των απαιτούμενων δεδομένων για την προετοιμασία της παρούσας αξιολόγησης, θα πρέπει να δημιουργηθεί εγκαίρως βάση δεδομένων ορισμένων βασικών αναπτυξιακών χαρακτηριστικών μειονεκτημάτων των μικρών νησιών της Περιφέρειας, καθώς και των δύο αστικών της κέντρων που εφαρμόζονται οι Στρατηγικές ΟΧΕ και ΟΧΕ-ΒΑΑ, προκειμένου να συγκριθεί και να εκτιμηθεί η μεταβολή αυτών των χαρακτηριστικών κατά την χρονική περίοδο διενέργειας της παρούσας αξιολόγησης. Βασικά στοιχεία αναπτυξιακών χαρακτηριστικών που θα πρέπει να δομήσουν αυτή τη βάση δεδομένων για τη σύγκριση πριν και μετά την παρέμβαση των ΟΧΕ, ανά μικρό νησί ενδεικτικά και κατά κύριο λόγο είναι τα εξής:

- Διαθέσιμο εισόδημα

- Απασχόληση / ανεργία
- Πληθυσμός και πυραμίδα ηλικιών
- Πλήθος και μέγεθος επιχειρήσεων (αριθμός απασχολούμενων στις επιχειρήσεις)
- Διαχείριση απορριμμάτων (κυρίως σημεία διαλογής στην πηγή)
- Διαχείριση λυμάτων (κάλυψη ισοδύναμου πληθυσμού από διαχείριση λυμάτων)
- Διαχείριση πόσιμου νερού (κάλυψη πληθυσμού από νερό κατάλληλο για ανθρώπινη κατανάλωση)
- Κάλυψη πληθυσμού από αντιπλημμυρικά έργα
- Κάλυψη δασικών εκτάσεων από αντιπυρική προστασία

Όσον αφορά στα βασικά αναπτυξιακά χαρακτηριστικά που θα πρέπει να δομήσουν την αντίστοιχη βάση δεδομένων για την σύγκριση πριν και μετά τις παρεμβάσεις ΟΧΕ-ΒΑΑ, ανά αστικό κέντρο που εφαρμόζεται αυτή η χωρική Στρατηγική κατά κύριο λόγο είναι τα εξής:

- Θύλακες κατοίκων χαμηλού εισοδήματος (πληθυσμός / μέσο διαθέσιμο εισόδημα)
- Απασχόληση / Ανεργία
- Θύλακες υπερηλικών
- Υποβαθμισμένες περιβαλλοντικά γειτονιές
- Κυκλοφοριακά προβλήματα
- Περιοχές συγκέντρωσης υποβαθμισμένων οικονομικών δραστηριοτήτων
- Οικιστικά υποβαθμισμένες περιοχές

Τα απαραίτητα στοιχεία αυτής της βάσης δεδομένων, τόσο για τα επτά (7) μικρά νησιά, όσο και για τα δύο (2) αστικά κέντρα, θα πρέπει να συλλεχθούν και να οργανωθούν, από την ανάλυση της υφιστάμενης κατάστασης ή/και με συμπληρωματική έρευνα κατά την έναρξη εφαρμογής των αντίστοιχων Στρατηγικών, ενώ κατά τη διενέργεια της αξιολόγησης επιπτώσεων, τα αντίστοιχα στοιχεία θα πρέπει να συλλεχθούν με σχετικές έρευνες πεδίου.

- Ποια είναι η προστιθέμενη αξία της επιλογής χρήσης του εργαλείου ΟΧΕ σε σχέση με την υλοποίηση ανάλογων δράσεων εκτός ΟΧΕ για κάθε στρατηγική ΟΧΕ;

Το παρόν αξιολογικό ερώτημα, δεν δύναται να συνδεθεί με συγκεκριμένο Ειδικό Στόχο του ΕΠ, καθώς η έννοια της προστιθέμενης αξίας της χρήσης των «εργαλείων» της Χωρικής Ανάπτυξης, εστιάζει στα οφέλη που αποκομίζονται από τους τοπικούς/κοινωνικούς εταίρους/φορείς, μέσω των διαδικασιών σχεδιασμού και υλοποίησης, ενδυναμώνοντας την διαχειριστική, συμμετοχική και σχεδιαστική τους ικανότητα. Τα δεδομένα που θα απαιτηθούν για την κάλυψη του ερωτήματος αυτού, θα αποκτηθούν μέσω ερευνών πεδίου και case studies που θα διενεργήσει ο αξιολογητής στο πλαίσιο της παρούσας αξιολόγησης, με κύρια στοιχεία τα εξής:

- Δημιουργία μόνιμων μηχανισμών σχεδιασμού και παρακολούθησης της τοπικής ανάπτυξης.
 - Καθιέρωση διαδικασιών συμμετοχής των τοπικών φορέων και της κοινωνίας των πολιτών στο αναπτυξιακό γίνεσθαι των συγκεκριμένων περιοχών.
 - Διεύρυνση και εμπάθυνση της επιχειρηματικότητας.
 - Ανάπτυξη της εξωστρέφειας των συγκεκριμένων περιοχών.
- Σε ποιο βαθμό επετεύχθησαν οι Στόχοι του ΕΠ μέσω της υλοποίησης των Στρατηγικών Χωρικής Ανάπτυξης:

Οι Ειδικοί Στόχοι του ΕΠ και οι αντίστοιχοι δείκτες αποτελέσματος, οι οποίοι συνδέονται άμεσα με τις Στρατηγικές Χωρικής Ανάπτυξης στην Περιφέρεια Βορείου Αιγαίου και σχετίζονται με το εν λόγω αξιολογικό ερώτημα, παρουσιάζονται αναλυτικά στον πίνακα ΣΤ.3 του παραρτήματος ΣΤ, της παρούσας έκθεσης. Συγκεκριμένα, πρόκειται για δεκαοκτώ (18) Ειδικούς Στόχους των Αξόνων Προτεραιότητας 1, 2α, 2β, 3 και 4. Όσον αφορά στα ζητήματα που εντοπίζονται επί της έγκαιρης και αξιόπιστης διαθεσιμότητας των δεδομένων που σχετίζονται με τους αντίστοιχους δείκτες αποτελέσματος των ΑΠ 1, 2β, 3 και 4, ισχύουν όσα αναφέρθηκαν επ' αυτών, στις προηγούμενες θεματικές αξιολογήσεις επιπτώσεων, οι οποίες αφορούσαν, αποκλειστικά Άξονες Προτεραιότητας που συγχρηματοδοτούνται από το ΕΤΠΑ. Όσον αφορά στη διαθεσιμότητα των στοιχείων επίτευξης των δεικτών αποτελέσματος CR06, 10903 και 05504 του ΑΠ 2α, αναφέρονται συνοπτικά παρακάτω τα εξής:

- Σύμφωνα με το αντίστοιχο Δελτίο Ταυτότητας του Δείκτη CR06 «Συμμετέχοντες που κατέχουν θέση απασχόλησης, συμπεριλαμβανομένης της αυτοαπασχόλησης, εντός έξι μηνών από τη λήξη της συμμετοχής τους», αναφέρεται ότι η μέτρηση και η παρακολούθησή του, πραγματοποιείται μέσω ερευνών βάσει αντιπροσωπευτικών δειγμάτων συμμετεχόντων στο επίπεδο των συγκεκριμένων Επενδυτικών Προτεραιοτήτων (8iii και 9i). Η ΕΛΣΤΑΤ διενεργεί τον σχεδιασμό των δειγμάτων, ο οποίος στηρίζεται στις μεθοδολογικές κατευθύνσεις της Ευρωπαϊκής Επιτροπής. Ο συγκεκριμένος δείκτης μακροπρόθεσμων αποτελεσμάτων CR06, συνδέεται με την Επενδυτική Προτεραιότητα 8iii και κατ' επέκταση με τον αντίστοιχο Ειδικό Στόχο 8iii1, που σχετίζεται με τις Στρατηγικές Χωρικής Ανάπτυξης.

Επίσης, πρέπει να επισημανθεί ότι, γίνεται ιδιαίτερη αναφορά στο χρονικό προγραμματισμό των εν λόγω ερευνών και συγκεκριμένα ορίζεται ότι οι συγκεκριμένες έρευνες θα διεξαχθούν, αφ' ενός σε αντιπροσωπευτικά δείγματα συμμετεχόντων που θα έχουν εξέλθει από τις πράξεις έως τα μέσα του 2018, ώστε να δοθούν συγκεντρωτικές τιμές στην Ετήσια Έκθεση που θα υποβληθεί το 2019, αφ' ετέρου σε αντιπροσωπευτικά δείγματα συμμετεχόντων που θα έχουν εξέλθει από τις πράξεις από τα μέσα του 2018 ως το τέλος του 2023, ώστε να εξασφαλισθούν συγκεντρωτικές τιμές στην Τελική Έκθεση Υλοποίησης, η οποία θα υποβληθεί το 2025. Συνεπώς, αν ο προγραμματισμός αυτός δεν τροποποιηθεί,

προκύπτει ότι τα δεδομένα που θα είναι διαθέσιμα κατά τη διενέργεια της συγκεκριμένη αξιολόγησης, θα αναφέρονται στο έτος 2018. Βέβαια, τα εν λόγω δεδομένα θα είναι απαραίτητα για την αξιολόγηση του δείκτη, μόνο στην περίπτωση που οι Στρατηγικές ΒΑΑ, υλοποιήσουν δράσεις στο πλαίσιο των συγκεκριμένων Ειδικών Στόχων, οι οποίες θα κάνουν χρήση των κοινών δεικτών εκροών, δηλαδή, δράσεις που η επίτευξή τους, μετράται μέσω απογραφικών δελτίων συμμετεχόντων και καταχωρίζονται τα αντίστοιχα σχετικά microdata των συμμετεχόντων. Σε αντίθετη περίπτωση, ο εν λόγω δείκτης δεν θα συνδεθεί με τους Στόχους και τις δράσεις των Στρατηγικών Χωρικής Ανάπτυξης και τα δεδομένα που θα απαιτηθούν, θα εξαρτηθούν από τους αντίστοιχους δείκτες αποτελέσματος και εκροών, που θα συνδεθούν οι υλοποιηθείσες πράξεις των Στρατηγικών.

- Όσον αφορά στα δεδομένα του δείκτη 05504 των Επενδυτικών Προτεραιοτήτων 9ii, 9iii και 9iv, θα απαιτηθεί ειδική προετοιμασία για την διασφάλιση της διαθεσιμότητας των αναγκαίων στοιχείων, καθώς συμπληρώνεται η τιμή επίτευξής του θα προέλθει από έρευνα, η οποία θα διενεργηθεί σε αντιπροσωπευτικό δείγμα των δομών σε εθνικό επίπεδο.
- Όσον αφορά στον δείκτη 10903 της Επενδυτικής Προτεραιότητας 9i, επίσης απαιτούνται ενέργειες προετοιμασίας των αναγκαίων ερευνών σε αντιπροσωπευτικά δείγματα των συμμετεχόντων, προκειμένου να προκύψει η τιμή επίτευξης του στόχου, για το σύνολο των παρεμβάσεων ενεργητικής πολιτικής απασχόλησης της εν λόγω Επενδυτικής Προτεραιότητας.

- *Πώς συνέβαλαν οι δείκτες των σχεδίων δράσης της ΒΑΑ και ΟΧΕ στους δείκτες εκροών και αποτελέσματος του ΕΠ;*

Το συγκεκριμένο αξιολογικό ερώτημα, απαιτεί συγκριτικά στοιχεία για κάθε έναν δείκτη των Σχεδίων Δράσης των Στρατηγικών Χωρικής Ανάπτυξης που υλοποιούνται στο πλαίσιο του ΕΠ, με εκείνους του ΕΠ, οι οποίοι συμπίπτουν ως προς την ονομασία και την περιγραφή τους. Όσον αφορά στους δείκτες εκροών, οι επιτευχθείσες τιμές συγκρίνονται αθροιστικά ή αφαιρετικά, με βάση τα στοιχεία του συστήματος παρακολούθησης, ενώ όσον αφορά στους δείκτες αποτελέσματος, ισχύουν όσα έχουν αναφερθεί στα αμέσως προηγούμενα για τη συγκεκριμένη αξιολόγηση επιπτώσεων, ως προς τη συγκέντρωση των αναγκαίων στοιχείων. Σε κάθε περίπτωση όμως, το συγκεκριμένο αξιολογικό ερώτημα, δεν αποτελεί αυτοτελές αξιολογικό ερώτημα επιπτώσεων, με δεδομένο ότι σε κάθε θεματική αξιολόγηση επιπτώσεων του ΕΠ, θα πρέπει να λαμβάνονται υπ' όψη και οι αντίστοιχοι δείκτες αποτελέσματος των Χωρικών Στρατηγικών για την συμβολή τους στους αντίστοιχους Ειδικούς Στόχους του ΕΠ.

2. ΛΟΙΠΕΣ ΑΞΙΟΛΟΓΗΣΕΙΣ ΜΕ ΑΞΙΟΛΟΓΙΚΑ ΕΡΩΤΗΜΑΤΑ ΕΠΙΠΤΩΣΕΩΝ

Όπως έχει αναφερθεί στα προηγούμενα, στο εγκεκριμένο Σχέδιο Αξιολόγησης, εντοπίζονται αξιολογικά ερωτήματα επιπτώσεων σε αξιολογήσεις εφαρμογής και αποδοτικότητας/ αποτελεσματικότητας ή/και ανακεφαλαιωτικές. Στο παρόν κεφάλαιο, όπως και σε όλη την παρούσα έκθεση, η ανάλυση εστιάζει αποκλειστικά στα εν λόγω ερωτήματα (των επιπτώσεων), αγνοώντας τα λοιπά ερωτήματα και δεδομένα, τα οποία δεν σχετίζονται με επιπτώσεις.

Ως εκ τούτου, αμέσως πιο κάτω παρουσιάζονται τα βασικά ζητήματα και συμπεράσματα, ως προς την διασφάλιση της έγκαιρης διαθεσιμότητας και αξιοπιστίας των δεδομένων που απαιτούνται για την κάλυψη των αξιολογικών ερωτημάτων επιπτώσεων κάθε αξιολόγησης, η οποία δεν χαρακτηρίζεται στο Σχέδιο Αξιολόγησης του ΕΠ, ως αμιγής αξιολόγηση επιπτώσεων.

2.1. ΑΞΙΟΛΟΓΗΣΗ ΤΗΣ ΛΕΙΤΟΥΡΓΙΑΣ ΤΩΝ ΔΟΜΩΝ ΥΠΟΣΤΗΡΙΞΗΣ ΤΩΝ ΓΥΝΑΙΚΩΝ ΘΥΜΑΤΩΝ ΒΙΑΣ ΣΤΑ ΠΕΠ ΚΑΙ ΣΤΟ ΕΠΜΔΤ (Α/Α 5)

Όπως αναφέρεται στο Σχέδιο Αξιολόγησης, η διενέργεια αυτής της αξιολόγησης, για τις συγκεκριμένες δράσεις οι οποίες αναφέρονται στο τρίτο (III) μέρος της παρούσας έκθεσης, προτείνεται να βασισθεί στη δευτερογενή ανάλυση των στοιχείων παρακολούθησης των δικαιούχων, στην πρωτογενή ποσοτική έρευνα με χρήση ερωτηματολογίων ή/και στην ποιοτική ανάλυση με ομάδες εστίασης (focus groups) ή case studies. Στο συγκεκριμένο πεδίο του Δελτίου Ταυτότητας Αξιολόγησης, αναφέρεται ότι τα δεδομένα θα προκύψουν:

- από στοιχεία που θα συλλέξουν οι δικαιούχοι από την ενημερωμένη Ηλεκτρονική Βάση Δεδομένων (database) της Γενικής Γραμματείας Ισότητας Φύλων (ΓΓΙΦ), του Υπουργείου Εσωτερικών και του Κέντρου Ερευνών για Θέματα Ισότητας (ΚΕΘΙ),
- από συγκεκριμένους δείκτες εκροών / αποτελέσματος (όπως αυτοί ήταν διαμορφωμένοι πριν την 1η αναθεώρηση του ΕΠ)
- από τη μελέτη αποτίμησης των Δομών για την λειτουργία των ξενώνων και συμβουλευτικών κέντρων γυναικών θυμάτων βίας που διενήργησε η ΕΕΤΑΑ, για τις δράσεις της προγραμματικής περιόδου 2007-2013.

Έχοντας υπ' όψη τα παραπάνω, τα οποία αναφέρονται στο Δελτίο Ταυτότητας Αξιολόγησης, θα πρέπει να αναφερθεί ότι, τα ερωτήματα που αναφέρονται ως αξιολογικά ερωτήματα επιπτώσεων, είναι τα εξής δύο:

- Σε ποιο βαθμό οι δομές υποστήριξης των γυναικών θυμάτων βίας παρείχαν βελτιωμένες / διευρυμένες υπηρεσίες προς τις γυναίκες ωφελούμενες των δράσεων;
- Σε ποιο βαθμό οι δομές για την καταπολέμηση της βίας συνέβαλαν στην προώθηση των ωφελούμενων στην απασχόληση;

Αν και, όσον αφορά στο πρώτο ερώτημα, αυτό δεν θα μπορούσε εύκολα να θεωρηθεί ως ερώτημα επιπτώσεων, συνδέεται άμεσα με τον δείκτη αποτελέσματος 05504 «Αριθμός δομών που προσφέρουν βελτιωμένες/διευρυμένες υπηρεσίες» της Επ.Πρ. 9iii, ο οποίος, όμως, έχει

προταθεί προς αντικατάσταση, σύμφωνα με την πρόταση του Συμβούλου για την αναθεώρηση του ΕΠ, στην Ενότητα 5, του Μέρους II. Ωστόσο, στο αντίστοιχο Δελτίο Ταυτότητας του συγκεκριμένου Δείκτη, αναφέρεται ότι η επίτευξη της τιμής του δείκτη θα υπολογισθεί με την ολοκλήρωση της συγκεκριμένης μελέτης αξιολόγησης. Συνεπώς, τα δεδομένα που θα απαιτηθούν προκειμένου να καλυφθεί το εν λόγω ερώτημα και κατ' επέκταση να υπολογισθεί η επίτευξη της τιμής στόχου του δείκτη 05504, είναι, αφ' ενός η επίτευξη των τιμών στόχων των δεικτών εκροών και αποτελέσματος της Επενδυτικής Προτεραιότητας 9iii και αφ' ετέρου τα στοιχεία υλοποίησης που θα προκύψουν από την έρευνα πεδίου που προγραμματίζεται να διενεργηθεί στο πλαίσιο της συγκεκριμένης αξιολόγησης. Ως εκ τούτου, δεν τίθενται ζητήματα διαθεσιμότητας των απαιτούμενων δεδομένων, καθώς όλοι οι δείκτες παρακολουθούνται μέσω του ΟΠΣ και των δικαιούχων και τα αντίστοιχα στοιχεία / δεδομένα θα είναι διαθέσιμα χωρίς καθυστέρηση.

Όσον αφορά στο δεύτερο προαναφερόμενο αξιολογικό ερώτημα επιπτώσεων, τα απαιτούμενα στοιχεία είναι πιο σύνθετα και δεν περιλαμβάνονται σε microdata λόγω της φύσης των δράσεων, ωστόσο και αυτά αποτελούν ζητούμενο της προαναφερθείσας έρευνας πεδίου που θα πραγματοποιηθεί στο πλαίσιο της παρούσας αξιολόγησης.

Τέλος, για την αποφυγή πιθανών προβλημάτων κατά τη διενέργεια της παρούσας αξιολόγησης, με δεδομένο ότι τα απαιτούμενα στοιχεία αφορούν σε προσωπικά δεδομένα, θα ήταν χρήσιμο κατά την προετοιμασία της παρούσας αξιολόγησης να προσδιορισθούν λεπτομερώς οι διαδικασίες που πρέπει να τηρηθούν, καθώς και οι υποχρεώσεις και οι δεσμεύσεις των εμπλεκόμενων, σύμφωνα με το ενωσιακό και εθνικό θεσμικό πλαίσιο περί προστασίας προσωπικών δεδομένων.

2.2. ΑΞΙΟΛΟΓΗΣΗ ΔΡΑΣΕΩΝ ΔΟΜΩΝ ΑΝΤΙΜΕΤΩΠΙΣΗΣ ΤΗΣ ΦΤΩΧΕΙΑΣ ΣΤΟ ΕΠ «ΒΟΡΕΙΟ ΑΙΓΑΙΟ» 2014-2020 (ΕΠ 9iv) (Α/Α 10)

Λαμβανομένων υπ' όψη των συγκεκριμένων δομών, οι οποίες χαρακτηρίζονται ως δομές αντιμετώπισης της φτώχειας και περιγράφονται στο τρίτο (III) μέρος της παρούσας έκθεσης και όπως αναφέρεται στο Σχέδιο Αξιολόγησης του ΕΠ, τα δεδομένα με βάση τα οποία πραγματοποιείται η εκτίμηση της συμβολής του ΕΠ στην επίτευξη του Ειδικού Στόχου 9iv2 του ΕΠ, καθώς επίσης και η απάντηση στα αντίστοιχα αξιολογικά ερωτήματα, είναι οι τιμές υλοποίησης/επίτευξης των δεικτών εκροών και αποτελεσμάτων, σε σχέση με τα χαρακτηριστικά των υλοποιούμενων πράξεων.

Τα δύο αξιολογικά ερωτήματα επιπτώσεων που περιλαμβάνονται, μεταξύ άλλων, στη συγκεκριμένη αξιολόγηση εφαρμογής, είναι τα εξής:

- Ποια ήταν η συνεισφορά των Δομών Φτώχειας στην κοινωνική ενσωμάτωση των ευπαθών κοινωνικά ομάδων και ειδικότερα των αστέγων και των ατόμων ευρισκόμενων σε κατάσταση φτώχειας;

- Σε ποιο βαθμό συνεισέφεραν οι Κοινωνικές Δομές Άμεσης Αντιμετώπισης της Φτώχειας στην ανάπτυξη δικτύων κοινωνικής ασφάλειας μέσω της σύνδεσης, συνεργασίας, συνέργειας και συμπληρωματικότητας με δομές αντιμετώπισης της φτώχειας και με προγράμματα κοινωνικής προστασίας που υλοποιούνταν παράλληλα;

Αμφότερα τα αξιολογικά ερωτήματα επιπτώσεων, συνδέονται άμεσα με τον προτεινόμενο δείκτη αποτελέσματος 05504, ο οποίος αναφέρεται στον αριθμό υποστηριζόμενων δομών που προσφέρουν διευρυμένες υπηρεσίες και του οποίου η τιμή στόχος θα προκύψει, όπως αναφέρθηκε παραπάνω, μέσω έρευνας σε αντιπροσωπευτικό δείγμα δομών, σε εθνικό επίπεδο. Ωστόσο, η πληροφορία που αποκτάται από τα εν λόγω δεδομένα δεν επαρκεί για την απάντηση στα παραπάνω αξιολογικά ερωτήματα. Θα απαιτηθούν, σύμφωνα και με τα οριζόμενα στο Σχέδιο Αξιολόγησης, έρευνα πεδίου, από τον αξιολογητή, με χρήση ερωτηματολογίων και ποιοτική ανάλυση με ομάδες εστίασης (focus groups) ή case studies. Συνεπώς, προκειμένου να αποφευχθούν προβλήματα και ανεπιθύμητες καθυστερήσεις κατά τη διενέργεια της συγκεκριμένης αξιολόγησης, θα πρέπει να έχουν προσδιορισθεί επαρκώς κατά το στάδιο της προετοιμασίας της αξιολόγησης, οι προδιαγραφές και οι συγκεκριμένες απαιτήσεις της ΕΥΔ, αναφορικά με την προαναφερθείσα έρευνα πεδίου και τις αντίστοιχες case studies, σε σχέση και με την επίτευξη των τιμών στόχων των αντίστοιχων δεικτών εκροών και αποτελέσματος.

Τέλος, όπως αναφέρθηκε και για το αμέσως προηγούμενο αξιολογικό ερώτημα, προτείνεται ο προσδιορισμός, κατά την προετοιμασία της αξιολόγησης, των διαδικασιών και δεσμεύσεων που επιβάλλονται, σύμφωνα με το ενωσιακό και εθνικό θεσμικό πλαίσιο περί διαχείρισης και επεξεργασίας προσωπικών δεδομένων.

2.3. ΑΞΙΟΛΟΓΗΣΗ ΤΩΝ ΕΠΙΠΤΩΣΕΩΝ ΤΗΣ ΔΡΑΣΗΣ «ΛΕΙΤΟΥΡΓΙΑ ΠΕΡΙΦΕΡΕΙΑΚΩΝ ΜΗΧΑΝΙΣΜΩΝ ΥΠΟΣΤΗΡΙΞΗΣ ΤΗΣ ΑΝΑΠΤΥΞΗΣ ΚΑΙ ΠΡΩΘΗΣΗΣ ΤΩΝ ΚΟΙΝΩΝΙΚΩΝ ΣΥΝΕΤΑΙΡΙΣΤΙΚΩΝ ΕΠΙΧΕΙΡΗΣΕΩΝ (ΚΟΙΝ.Σ.ΕΠ)» ΚΑΙ ΕΥΡΥΤΕΡΑ ΤΩΝ ΠΡΩΤΟΒΟΥΛΙΩΝ ΤΗΣ ΚΟΙΝΩΝΙΚΗΣ ΟΙΚΟΝΟΜΙΑΣ ΣΤΟ ΕΠ «ΒΟΡΕΙΟ ΑΙΓΑΙΟ» 2014-2020 (ΕΠ 9ν) (Α/Α 11)

Η συγκεκριμένη αξιολόγηση εφαρμογής, η οποία θα διενεργηθεί βάσει κοινών προδιαγραφών από όλες τις ΕΥΔ των ΠΕΠ, περιλαμβάνει μεταξύ άλλων και τρία (3) αξιολογικά ερωτήματα που σχετίζονται με επιπτώσεις των υλοποιούμενων/υλοποιηθεισών δράσεων στην Περιφέρεια Βορείου Αιγαίου. Τα ερωτήματα αυτά είναι τα εξής:

- Πόσες υφιστάμενες Κοιν.Σ.Επ. και άλλοι φορείς Κοινωνικής Οικονομίας υποστηρίχθηκαν και ποια τα απτά αποτελέσματα της υποστήριξης που έλαβαν σε όρους επιχειρηματικής ανάπτυξης σε βάθος χρόνου;
- Ποια η συμβολή της λειτουργίας των ΠΜΥ στην τοπική ανάπτυξη και απασχόληση και στην ανάπτυξη του τομέα της Κοινωνικής Επιχειρηματικότητας, εν γένει;
- Πόσο συνέβαλαν οι χρηματοδοτικές ενισχύσεις στη δημιουργία νέων θέσεων απασχόλησης;

Τα δύο πρώτα ερωτήματα παρουσιάζουν άμεση σχέση με τον Ειδικό Στόχο 9ν1 και κατ' επέκταση με τον αντίστοιχο δείκτη αποτελέσματος 11303 της Επ.Πρ. 9ν, ενώ όσον αφορά στο τρίτο ερώτημα, η σύνδεση με τον παραπάνω Ειδικό Στόχο και δείκτη αποτελέσματος είναι έμμεση. Ο εν λόγω δείκτης αποτελέσματος, ο οποίος αναφέρεται στον αριθμό των υποστηριζόμενων υφιστάμενων και νέων φορέων Κοινωνικής και Αλληλέγγυας Οικονομίας (ΚΑΛΟ) που η λειτουργία τους συνεχίζεται ένα έτος μετά τη λήξη της παρέμβασης, σε συνδυασμό με τους δείκτες εκρών 11301 «Αριθμός των υποστηριζόμενων υφιστάμενων και νέων φορέων ΚΑΛΟ» και 11302 «Αριθμός Κέντρων στήριξης κοινωνικής και αλληλέγγυας οικονομίας», καλύπτει σε ένα βαθμό την ανάγκη ποσοτικών δεδομένων των συγκεκριμένων ερωτημάτων. Ωστόσο, τα απαιτούμενα δεδομένα για το ποιοτικό σκέλος των ερωτημάτων, σύμφωνα και με τα οριζόμενα στο Σχέδιο Αξιολόγησης, θα προκύψουν μέσω πρωτογενούς έρευνας, με χρήση ερωτηματολογίων ή/και μέσω ποιοτικής ανάλυσης με ομάδες εστίασης (focus groups) και case studies.

Από την παρούσα διερεύνηση δεν προκύπτουν ζητήματα διαθεσιμότητας των απαιτούμενων δεδομένων, καθώς το σύνολο των στοιχείων που αφορούν στην επίτευξη των στόχων των δεικτών εκρών και αποτελέσματος τηρούνται, είτε στο Σύστημα Παρακολούθησης, είτε στο Μητρώο Κοινωνικής Οικονομίας.

Προτείνεται όμως και σ' αυτή την αξιολόγηση, όπως και στις προαναφερθείσες αξιολογήσεις που περιλαμβάνουν επεξεργασία και διαχείριση προσωπικών δεδομένων, ο προσδιορισμός κατά την προετοιμασία της αξιολόγησης, των διαδικασιών και δεσμεύσεων που επιβάλλονται, σύμφωνα με το ενωσιακό και εθνικό θεσμικό πλαίσιο περί των θεμάτων αυτών.

2.4. ΑΞΙΟΛΟΓΗΣΗ ΤΗΣ ΕΦΑΡΜΟΓΗΣ ΤΩΝ ΔΡΑΣΕΩΝ ΚΑΘΟΛΙΚΗΣ ΠΡΟΣΒΑΣΗΣ ΣΕ ΥΠΗΡΕΣΙΕΣ ΥΓΕΙΑΣ ΣΕ ΤΟΠΙΚΟ ΕΠΙΠΕΔΟ (Α/Α 12)

Όπως αναφέρεται και στο τρίτο (III) μέρος της παρούσας έκθεσης ο στόχος της συγκεκριμένης αξιολόγησης, είναι η αποτίμηση των αποτελεσμάτων από την εφαρμογή του πλέγματος πολιτικής Πρωτοβάθμια Φροντίδα Υγείας/Δημόσια Υγεία και Ψυχικής Υγείας σε συγκεκριμένες ομάδες πληθυσμού. Σύμφωνα με το Σχέδιο Αξιολόγησης, η εκτίμηση της συμβολής του ΕΠ στην επίτευξη του Ειδικού Στόχου 9ν1, θα βασιστεί αποκλειστικά στις παρεμβάσεις του ΕΠ, με βάση την πορεία υλοποίησης των αντίστοιχων δράσεων και τις τιμές επίτευξης των δεικτών αποτελέσματος και εκρών. Ωστόσο, η συγκεκριμένη αξιολόγηση εφαρμογής, η οποία θα διενεργηθεί κεντρικά από την ΕΥΣΕΚΤ, περιλαμβάνει μεταξύ άλλων και αξιολογικά ερωτήματα επιπτώσεων, τα οποία εκτείνονται σε ένα ευρύτερο πλαίσιο επιπτώσεων και η σύνδεσή τους με τον Ειδικό Στόχο 9ν1 και τους αντίστοιχους δείκτες αποτελέσματος⁵⁵ (11202, 11204 και 11205) είναι έμμεση. Συγκεκριμένα, τα εν λόγω ερωτήματα, όπως αυτά έχουν αναφερθεί και στο πρώτο (I) μέρος της παρούσας έκθεσης, παρατίθενται αμέσως πιο κάτω:

⁵⁵ Σημειώνεται ότι οι αναφερόμενοι δείκτες αποτελέσματος, παρουσιάζονται σύμφωνα με την πρόταση αναθεώρησης του ΕΠ, η οποία περιλαμβάνεται στην Ενότητα 6 του Μέρους II της παρούσας έκθεσης.

- Υπήρξαν διαρθρωτικές επιπτώσεις;
- Υπήρξαν έως τώρα αλλαγές στις πολιτικές;
- Υπήρξαν ενδεχομένως μη αναμενόμενα αποτελέσματα;

Προκειμένου να διερευνηθούν και να απαντηθούν τα συγκεκριμένα ερωτήματα, τα στοιχεία των δεικτών εκρών και αποτελέσματος που θα αξιοποιηθούν στο πλαίσιο διερεύνησης των παραπάνω ερωτημάτων, όπως παρουσιάζεται αναλυτικά στον πίνακα ΣΤ.4 του παραρτήματος ΣΤ, έχουν ως πηγές την Επιτελική Δομή ΕΣΠΑ Υπουργείου Υγείας, το Εθνικό Κέντρο Τεκμηρίωσης και Παρακολούθησης για τα Ναρκωτικά (ΕΚΤΕΠΝ), καθώς επίσης και το Πρόγραμμα Ψυχιατρικής Μεταρρύθμισης «Ψυχαργός». Η διαθεσιμότητα και η επικαιρότητά των εν λόγω στοιχείων δε, κρίνεται εφικτή κατά τη χρονική διάρκεια εκπόνησης της συγκεκριμένης αξιολόγησης.

Επιπρόσθετα, προκειμένου να απαντηθούν σε ικανοποιητικό βαθμό τα παραπάνω αξιολογικά ερωτήματα επιπτώσεων, θα πρέπει να αναζητηθούν τα ποιοτικά στοιχεία, που πρόεκυψαν κατά την υλοποίηση των αντίστοιχων πράξεων, μέσω ερευνών πεδίου και case studies, οι οποίες θα διενεργηθούν από τον αξιολογητή των επιπτώσεων, όπως προβλέπεται στο Σχέδιο Αξιολόγησης του ΕΠ.

2.5. ΑΞΙΟΛΟΓΗΣΗ ΑΠΟΔΟΤΙΚΟΤΗΤΑΣ, ΑΠΟΤΕΛΕΣΜΑΤΙΚΟΤΗΤΑΣ ΤΟΥ ΕΠ «ΒΟΡΕΙΟ ΑΙΓΑΙΟ» 2014-2020 (Α/Α 20)

Η συγκεκριμένη αξιολόγηση αποδοτικότητας και αποτελεσματικότητας, η οποία προγραμματίζεται να ολοκληρωθεί τον Μάρτιο του 2022, αποτελεί την τελευταία οριζόντια ανακεφαλαιωτική αξιολόγηση η οποία περιλαμβάνει μεταξύ άλλων και αξιολογικά ερωτήματα επιπτώσεων, καλύπτοντας, με αυτόν τον τρόπο, με ερωτήματα επιπτώσεων το σύνολο των Ειδικών Στόχων του ΕΠ «Βόρειο Αιγαίο» 2014-2020. Όπως αναφέρθηκε στα προηγούμενα, το αντικείμενο της συγκεκριμένης αξιολόγησης είναι η εκτίμηση της επίτευξης των στόχων του ΕΠ σε σχέση με τους στόχους που είχαν τεθεί, κυρίως σε επίπεδο δεικτών αποτελέσματος και ειδικών στόχων, ανά επενδυτική προτεραιότητα. Στο πλαίσιο αυτής της αξιολόγησης, διερευνώνται, μέσω των αντίστοιχων αξιολογικών ερωτημάτων και οι επιπτώσεις εφαρμογής του ΕΠ, κατά το τελικό στάδιο εφαρμογής του. Η εν λόγω εκτίμηση των επιπτώσεων, σύμφωνα με το Σχέδιο Αξιολόγησης του ΕΠ, θα πραγματοποιηθεί ανά Άξονα Προτεραιότητας, σε σχέση με τον βαθμό επίτευξης των ειδικών στόχων του ΑΠ.

Τα θεματικά πεδία της εκτίμησης των επιπτώσεων, σύμφωνα με το Σχέδιο Αξιολόγησης, όπως έχει αναφερθεί και στο τρίτο (III) μέρος της παρούσας έκθεσης, ενδεικτικά, θα αναφέρονται στα εξής:

- Εξωστρέφεια και ελκυστικότητα της Περιφέρειας
- Επιχειρηματικότητα και ανταγωνιστικότητα της Περιφέρειας
- Άμβλυση των προβλημάτων φτώχειας
- Κοινωνική ένταξη και πρόληψη του κοινωνικού αποκλεισμού

- Προσβασιμότητα σε όλες τις βαθμίδες της εκπαίδευσης
- Προστασία του περιβάλλοντος και των πόρων
- Ανάδειξη και αξιοποίηση των πολιτιστικών και φυσικών πόρων
- Προσπελασιμότητα και βελτίωση του μεταφορικού ισοδύναμου στη Περιφέρεια

Η σύνδεση κάθε ερωτήματος με τους αντίστοιχους Ειδικούς Στόχους και δείκτες αποτελέσματος του ΕΠ, παρουσιάζεται αναλυτικά στον πίνακα ΣΤ.3 του παραρτήματος ΣΤ της παρούσας έκθεσης. Η δυνατότητα διαθεσιμότητας των απαιτούμενων δεδομένων, έχει εξετασθεί αναλυτικά στα παραπάνω και ισχύουν όσα έχουν προαναφερθεί για τις αξιολογήσεις επιπτώσεων που έχουν προηγηθεί, για το σύνολο δεικτών αποτελέσματος, οι οποίοι σχετίζονταν με τα αξιολογικά ερωτήματα των συγκεκριμένων αξιολογήσεων. Οι μόνοι δείκτες αποτελέσματος, των οποίων η δυνατότητα διασφάλισης των απαιτούμενων δεδομένων για την επίτευξή τους, δεν έχει διερευνηθεί, είναι οι παρακάτω τέσσερις (4) δείκτες του ΕΚΤ:

- CR03 «Συμμετέχοντες που αποκτούν εξειδίκευση αμέσως μετά τη λήξη της συμμετοχής τους» της Επενδυτικής Προτεραιότητας 8ν, ο οποίος συνδέεται με τον αντίστοιχο Ειδικό Στόχο 8ν1.
- 10502 «Συμμετέχοντες που αποδεσμεύονται από τη φροντίδα εξαρτημένων ατόμων και που δραστηριοποιούνται σε αναζήτηση εργασίας, που συμμετέχουν σε εκπαίδευση / κατάρτιση, που κατέχουν θέση απασχόλησης ή που διατηρούν τη θέση εργασίας τους αμέσως μετά τη λήξη της συμμετοχής τους», των Επενδυτικών Προτεραιοτήτων 9i και 9iii, ο οποίος συνδέεται με τους Ειδικούς Στόχους 9i2 και 9iii1, αντίστοιχα.
- 11104 «Μετανάστες, συμμετέχοντες αλλοδαπής προέλευσης μειονότητες (συμπεριλαμβανομένων περιθωριοποιημένων κοινοτήτων όπως οι Ρομά) που δραστηριοποιούνται σε αναζήτηση εργασίας, που συμμετέχουν σε εκπαίδευση/κατάρτιση, συμπεριλαμβανομένης της αυταπασχόλησης, αμέσως μετά τη λήξη της συμμετοχής τους» της Επενδυτικής Προτεραιότητας 9ii, ο οποίος συνδέεται με τον αντίστοιχο Ειδικό Στόχο 9ii2.

Ως εκ τούτου και όσον αφορά στη δυνατότητα έγκαιρης και αξιόπιστης απόκτησης των δεδομένων επίτευξης των στόχων των εν λόγω δεικτών, αναφέρεται ότι:

- α) Οι τρεις πρώτοι δείκτες αποτελέσματος, υπολογίζονται με βάση τα απογραφικά δελτία εξόδου των συμμετεχόντων και εξ' αυτού, αφ' ενός η αξιοπιστία, αφ' ετέρου η έγκαιρη διαθεσιμότητα των δεδομένων επίτευξής τους, διασφαλίζεται από το Σύστημα Παρακολούθησης (ΟΠΣ) και τις διαδικασίες του Συστήματος Διαχείρισης και Ελέγχου.
- β) Τα στοιχεία για την επίτευξη του στόχου του προτεινόμενου νέου (τελευταίου) δείκτη αποτελέσματος, τηρούνται από την Επιτελική Δομή ΕΣΠΑ του Υπουργείου Παιδείας και καθίστανται διαθέσιμα, χωρίς καθυστερήσεις για το έτος αναφοράς.

Τέλος, επισημαίνεται ότι, προκειμένου να απαντηθούν τα συγκεκριμένα αξιολογικά ερωτήματα, πέραν της ανάλυσης των διαθέσιμων στοιχείων των δεικτών εκροών και αποτελέσματος, θα απαιτηθούν ποσοτικά και ποιοτικά δεδομένα, τα οποία δύναται να αποκτηθούν και να επεξεργασθούν περαιτέρω, μέσω βιβλιογραφικής έρευνας, στατιστικών αναλύσεων, ερευνών πεδίου καθώς επίσης και case studies που θα πραγματοποιήσει ο αξιολογητής των επιπτώσεων. Για το λόγο αυτό, θα πρέπει κατά το στάδιο της προετοιμασίας της εν λόγω αξιολόγησης να περιγραφούν, λεπτομερώς, οι αναγκαίες ενέργειες του αξιολογητή προκειμένου να αποφευχθούν οι ανεπιθύμητες καθυστερήσεις και η υποβάθμιση των αποτελεσμάτων της παρούσας ανακεφαλαιωτικής αξιολόγησης.

ΠΑΡΑΡΤΗΜΑΤΑ

ΠΑΡΑΡΤΗΜΑ Α

ΠΙΝΑΚΕΣ ΚΑΙ ΔΙΑΓΡΑΜΜΑΤΑ ΚΑΤΑΝΟΜΗΣ ΠΡΟΫΠΟΛΟΓΙΣΜΟΥ & ΑΠΟΤΕΛΕΣΜΑΤΙΚΟΤΗΤΑΣ ΩΣ ΠΡΟΣ ΤΟΥΣ ΧΡΗΜΑΤΟΟΙΚΟΝΟΜΙΚΟΥΣ & ΦΥΣΙΚΟΥΣ ΣΤΟΧΟΥΣ ΕΝΕΡΓΟΠΟΙΗΣΗΣ ΚΑΙ ΥΛΟΠΟΙΗΣΗΣ ΤΟΥ ΕΠ

ΠΙΝΑΚΑΣ Α.1α

**ΚΑΤΑΝΟΜΗ ΠΟΡΩΝ ΑΝΑ ΑΠ, ΘΣ, ΚΑΙ ΕΠΕΝΔΥΤΙΚΗ ΠΡΟΤΕΡΑΙΟΤΗΤΑ ΣΕ
ΚΟΙΝΟΤΙΚΗ ΣΥΝΔΡΟΜΗ**

ΚΑΤΑΝΟΜΗ ΠΟΡΩΝ ΑΝΑ ΑΠ, ΘΣ ΚΑΙ ΕΠΕΝΔΥΤΙΚΗ ΠΡΟΤΕΡΑΙΟΤΗΤΑ ΣΕ ΚΟΙΝΟΤΙΚΗ ΣΥΝΔΡΟΜΗ

	ΑΞΟΝΑΣ ΠΡΟΤΕΡΑΙΟΤΗΤΑΣ/ΘΕΜΑΤΙΚΟΣ ΣΤΟΧΟΣ/ΠΡΟΤΕΡΑΙΟΤΗΤΕΣ ΕΠΕΝΔΥΣΕΩΝ	ΠΡΟΥΠΟΛΟΓΙΣΜΟΣ					
		ΕΤΠΑ	%	ΕΚΤ	%	ΓΕΝΙΚΟ ΣΥΝΟΛΟ	%
ΑΠ1	Άμεση ανάσχεση της συρρίκνωσης της παραγωγικής/επιχειρηματικής δραστηριότητας, ενδυνάμωση της ελκυστικότητας, της ανταγωνιστικότητας και της εξωστρέφειας των νησιών της Περιφέρειας, ιδιαίτερα των μικρομεσαίων επιχειρήσεων και αύξηση της περιφερειακής προστιθέμενης αξίας, με αιχμή την καινοτομία	32.000.000	14,87%	0	0,00%	32.000.000	12,90%
Θ.Σ.1	Ενίσχυση της έρευνας, της τεχνολογικής ανάπτυξης και της καινοτομίας	5.000.000	2,32%	0	0,00%	5.000.000	2,02%
1a	Ενίσχυση υποδομών έρευνας και καινοτομίας και καινοτήτων ανάπτυξης αριστείας στον τομέα της έρευνας και καινοτομίας και προώθηση κέντρων ικανότητας, ιδίως των κέντρων ευρωπαϊκού ενδιαφέροντος	1.500.000	0,70%	0	0,00%	1.500.000	0,60%
1b	Προαγωγή επιχειρηματικών επενδύσεων στην έρευνα και καινοτομία, ανάπτυξη δεσμών και συνεργειών μεταξύ επιχειρήσεων, κέντρων έρευνας και ανάπτυξης και του τομέα της τριτοβάθμιας εκπαίδευσης, ιδίως μέσω της προαγωγής επενδύσεων στην ανάπτυξη προϊόντων και υπηρεσιών, στη μεταφορά τεχνολογίας, στην κοινωνική καινοτομία, στην οικολογική καινοτομία, στις εφαρμογές παροχής δημόσιων υπηρεσιών, στην ενθάρρυνση της ζήτησης, στη δικτύωση, στα συμπλέγματα φορέων και στην ανοιχτή καινοτομία μέσω ευφυούς εξειδίκευσης, καθώς και στήριξη της τεχνολογικής και εφαρμοσμένης έρευνας, δοκιμαστικών δράσεων, ενεργειών έγκαιρης επικύρωσης προϊόντων, προηγμένων ικανοτήτων παραγωγής και πρώτης παραγωγής, ειδικά σε βασικές τεχνολογίες, και διάδοση των τεχνολογιών γενικής εφαρμογής	3.500.000	1,63%	0	0,00%	3.500.000	1,41%
Θ.Σ.2	Βελτίωση της πρόσβασης, της χρήσης και της ποιότητας των τεχνολογιών των πληροφοριών και των επικοινωνιών	5.000.000	2,32%	0	0,00%	5.000.000	2,02%
2b	Ανάπτυξη προϊόντων και υπηρεσιών ΤΠΕ, ηλεκτρονικό εμπόριο και αύξηση της ζήτησης για ΤΠΕ	2.000.000	0,93%	0	0,00%	2.000.000	0,81%
2c	Ενίσχυση των εφαρμογών ΤΠΕ στον τομέα της ηλεκτρονικής διακυβέρνησης, της ηλεκτρονικής μάθησης, της ηλεκτρονικής ένταξης, του ηλεκτρονικού πολιτισμού και της ηλεκτρονικής υγείας	3.000.000	1,39%	0	0,00%	3.000.000	1,21%
Θ.Σ.3	Βελτίωση της ανταγωνιστικότητας των μικρομεσαίων επιχειρήσεων και του γεωργικού τομέα (για το ΕΓΤΑΑ) και του τομέα της αλιείας και της υδατοκαλλιέργειας (για το ΕΤΘΑ)	22.000.000	10,22%	0	0,00%	22.000.000	8,87%
3a	Προώθηση της επιχειρηματικότητας, ιδίως με τη διευκόλυνση της οικονομικής εκμετάλλευσης νέων ιδεών και τη στήριξη της δημιουργίας νέων επιχειρήσεων, μεταξύ άλλων μέσω φυτωρίων επιχειρήσεων	6.000.000	2,79%	0	0,00%	6.000.000	2,42%
3b	Ανάπτυξη και υλοποίηση νέων επιχειρηματικών μοντέλων για ΜΜΕ, ιδίως όσον αφορά τη διεθνοποίηση	3.000.000	1,39%	0	0,00%	3.000.000	1,21%
3d	Στήριξη της ικανότητας των ΜΜΕ να αναπτύσσονται σε περιφερειακές, εθνικές και διεθνείς αγορές, και να συμμετέχουν σε διαδικασίες καινοτομίας	13.000.000	6,04%	0	0,00%	13.000.000	5,24%
ΑΠ2α	Ανάπτυξη, αξιοποίηση και αύξηση της συμμετοχής του ανθρώπινου δυναμικού στην αγορά εργασίας, ενεργός ένταξη και κοινωνική ενσωμάτωση κοινωνικά και οικονομικά ευπαθών ομάδων	0	0,00%	32.384.198	98,53%	32.384.198	13,06%
Θ.Σ.8	Προώθηση της διατηρήσιμης και ποιοτικής απασχόλησης και στήριξη της κινητικότητας του εργατικού δυναμικού	0	0,00%	2.003.353	6,10%	2.003.353	0,81%
8iii	Αυτοαπασχόληση, επιχειρηματικότητα και δημιουργία νέων επιχειρήσεων, και ειδικά καινοτόμων πολύ μικρών, μικρών και μεσαίων επιχειρήσεων	0	0,00%	1.200.000	3,65%	1.200.000	0,48%
8v	Προσαρμογή των εργαζομένων, των επιχειρήσεων και των επιχειρηματιών στις αλλαγές	0	0,00%	803.353	2,44%	803.353	0,32%
Θ.Σ.9	Προώθηση της κοινωνικής ένταξης και καταπολέμηση της φτώχειας και κάθε διάκρισης	0	0,00%	30.380.845	92,44%	30.380.845	12,25%
9i	Ενεργητική ένταξη, μεταξύ άλλων και με σκοπό την προώθηση των ίσων ευκαιριών και της δραστήριας συμμετοχής και τη βελτίωση των δυνατοτήτων απασχόλησης	0	0,00%	7.228.296	21,99%	7.228.296	2,91%
9ii	Κοινωνικοοικονομική ένταξη περιθωριοποιημένων κοινοτήτων, όπως οι Ρομά	0	0,00%	4.257.920	12,96%	4.257.920	1,72%
9iii	Καταπολέμηση κάθε μορφής διακρίσεων και προώθηση των ίσων ευκαιριών	0	0,00%	4.510.982	13,73%	4.510.982	1,82%
9iv	Βελτίωση της πρόσβασης σε οικονομικά προσιτές, βιώσιμες και υψηλής ποιότητας υπηρεσίες, συμπεριλαμβανομένων των υπηρεσιών υγειονομικής περίθαλψης και των κοινωνικών υπηρεσιών κοινής ωφέλειας	0	0,00%	12.758.647	38,82%	12.758.647	5,14%
9v	Προώθηση της κοινωνικής επιχειρηματικότητας και της επαγγελματικής ενσωμάτωσης σε κοινωνικές επιχειρήσεις και την κοινωνική και αλληλέγγυο οικονομία ώστε να διευκολυνθεί η πρόσβαση στην απασχόληση	0	0,00%	1.625.000	4,94%	1.625.000	0,66%

ΕΠ "ΒΟΡΕΙΟ ΑΙΓΑΙΟ" 2014-2020

ΠΙΝΑΚΑΣ Α.1α

ΚΑΤΑΝΟΜΗ ΠΟΡΩΝ ΑΝΑ ΑΠ, ΘΣ ΚΑΙ ΕΠΕΝΔΥΤΙΚΗ ΠΡΟΤΕΡΑΙΟΤΗΤΑ ΣΕ ΚΟΙΝΟΤΙΚΗ ΣΥΝΔΡΟΜΗ

	ΑΞΟΝΑΣ ΠΡΟΤΕΡΑΙΟΤΗΤΑΣ/ΘΕΜΑΤΙΚΟΣ ΣΤΟΧΟΣ/ΠΡΟΤΕΡΑΙΟΤΗΤΕΣ ΕΠΕΝΔΥΣΕΩΝ	ΠΡΟΥΠΟΛΟΓΙΣΜΟΣ					
		ΕΤΠΑ	%	ΕΚΤ	%	ΓΕΝΙΚΟ ΣΥΝΟΛΟ	%
ΑΠ2β	Υποδομές υποστήριξης ανθρώπινου δυναμικού	29.630.000	13,77%	0	0,00%	29.630.000	11,95%
Θ.Σ.9	Πρώτωση της κοινωνικής ένταξης και καταπολέμηση της φτώχειας και κάθε διάκρισης	16.000.000	7,44%	0	0,00%	16.000.000	6,45%
9a	Επενδύσεις στις υποδομές υγείας και τις κοινωνικές υποδομές που συμβάλλουν στην εθνική, περιφερειακή και τοπική ανάπτυξη, μειώνοντας τις ανισότητες όσον αφορά την κατάσταση στον τομέα της υγείας, προωθώντας την κοινωνική ένταξη μέσω βελτίωσης της πρόσβασης σε υπηρεσίες κοινωνικού, πολιτιστικού χαρακτήρα και υπηρεσίες αναψυχής και τη μετάβαση από την ιδρυματική φροντίδα στη φροντίδα της κοινότητας	13.500.000	6,27%	0	0,00%	13.500.000	5,44%
9c	Παροχή στήριξης για κοινωνικές επιχειρήσεις	2.500.000	1,16%	0	0,00%	2.500.000	1,01%
Θ.Σ.10	Επένδυση στην εκπαίδευση, την κατάρτιση και την επαγγελματική κατάρτιση για την απόκτηση δεξιοτήτων και τη διά βίου μάθηση	13.630.000	6,33%	0	0,00%	13.630.000	5,49%
10a	Επενδύσεις στην εκπαίδευση την κατάρτιση, και την επαγγελματική κατάρτιση για την απόκτηση δεξιοτήτων και τη διά βίου μάθηση με την ανάπτυξη υποδομών κατάρτισης και εκπαίδευσης	13.630.000	6,33%	0	0,00%	13.630.000	5,49%
ΑΠ3	Προστασία του περιβάλλοντος και των πόρων και μετάβαση σε μια οικονομία φιλική στο περιβάλλον, με επάρκεια πόρων για ανάπτυξη, απασχόληση και αντιμετώπιση της κλιματικής αλλαγής	101.689.633	47,26%	0	0,00%	101.689.633	41,00%
Θ.Σ.4	Υποστήριξη της μετάβασης προς μια οικονομία χαμηλών εκπομπών διοξειδίου του άνθρακα σε όλους τους τομείς	16.000.000	7,44%	0	0,00%	16.000.000	6,45%
4c	Στήριξη της ενεργειακής απόδοσης, της έξυπνης διαχείρισης της ενέργειας και της χρήσης ανανεώσιμων πηγών ενέργειας στις δημόσιες υποδομές, συμπεριλαμβανομένων των δημόσιων κτηρίων, και στον τομέα της στέγασης	16.000.000	7,44%	0	0,00%	16.000.000	6,45%
Θ.Σ.5	Πρώτωση της προσαρμογής στην κλιματική αλλαγή, πρόληψη και διαχείριση κινδύνων	12.000.000	5,58%	0	0,00%	12.000.000	4,84%
5a	Στήριξη των επενδύσεων για προσαρμογή στην κλιματική αλλαγή καθώς και των τεχνικών που βασίζονται στο οικοσύστημα	12.000.000	5,58%	0	0,00%	12.000.000	4,84%
Θ.Σ.6	Διαφύλαξη και προστασία του περιβάλλοντος και προώθηση της αποδοτικότητας των πόρων	73.689.633	34,25%	0	0,00%	73.689.633	29,71%
6a	Επενδύσεις στον τομέα των αποβλήτων, ώστε να ικανοποιηθούν οι απαιτήσεις του περιβαλλοντικού κεκτημένου της Ένωσης και να αντιμετωπιστούν οι ανάγκες που έχουν προσδιορισθεί από τα κράτη μέλη για επενδύσεις που υπερβαίνουν τις εν λόγω απαιτήσεις	9.000.000	4,18%	0	0,00%	9.000.000	3,63%
6b	Επενδύσεις στον τομέα των υδάτων, ώστε να ικανοποιηθούν οι απαιτήσεις του περιβαλλοντικού κεκτημένου της Ένωσης και να αντιμετωπιστούν οι ανάγκες που έχουν προσδιορισθεί από τα κράτη μέλη για επενδύσεις που υπερβαίνουν τις εν λόγω απαιτήσεις	26.000.000	12,08%	0	0,00%	26.000.000	10,48%
6c	Διατήρηση, προστασία, προώθηση και ανάπτυξη της φυσικής και πολιτιστικής κληρονομιάς	21.000.000	9,76%	0	0,00%	21.000.000	8,47%
6d	Προστασία και αποκατάσταση της βιοποικιλότητας και του εδάφους και προώθηση των υπηρεσιών οικοσυστήματος, μεταξύ άλλων μέσω του δικτύου Natura 2000, και των πράσινων υποδομών	1.000.000	0,46%	0	0,00%	1.000.000	0,40%
6e	Ανάληψη δράσης για τη βελτίωση του αστικού περιβάλλοντος, την ανάπλαση των πόλεων, την αναζωογόνηση και την απολύμανση των υποβαθμισμένων περιβαλλοντικά εκτάσεων (συμπεριλαμβανομένων των προς ανασυγκρότηση περιοχών), τη μείωση της ατμοσφαιρικής ρύπανσης και την προώθηση μέτρων για τον περιορισμό του θορύβου	16.689.633	7,76%	0	0,00%	16.689.633	6,73%
ΑΠ4	Συμπλήρωση - ολοκλήρωση διατηρήσιμων υποδομών για την ανάπτυξη και την απασχόληση	48.000.000	22,31%	0	0,00%	48.000.000	19,35%
Θ.Σ.7	Πρώτωση των βιώσιμων μεταφορών και της άρσης των προβλημάτων σε βασικές υποδομές δικτύων	48.000.000	22,31%	0	0,00%	48.000.000	19,35%
7a	Στήριξη ενός πολυτροπικού ενιαίου ευρωπαϊκού χώρου μεταφορών μέσω επενδύσεων στο δίκτυο ΔΕΔ-Μ	14.500.000	6,74%	0	0,00%	14.500.000	5,85%
7b	Ενίσχυση της περιφερειακής κινητικότητας μέσω της σύνδεσης δευτερευόντων και τριτευόντων κόμβων με τις υποδομές ΔΕΔ-Μ, περιλαμβανομένων των πολυτροπικών κόμβων	33.500.000	15,57%	0	0,00%	33.500.000	13,51%
ΣΥΝ	ΣΥΝΟΛΟ ΘΕΜΑΤΙΚΩΝ ΣΤΟΧΩΝ	211.319.633	98,21%	32.384.198	98,53%	243.703.831	98,25%
ΑΠ5	Τεχνική Βοήθεια ΕΤΠΑ	3.861.238	1,79%	0	0,00%	3.861.238	1,56%
ΑΠ6	Τεχνική Βοήθεια ΕΚΤ		0,00%	482.361	1,47%	482.361	0,19%
ΣΥΝ	ΣΥΝΟΛΟ ΕΤΠΑ	215.180.871				215.180.871	86,75%
ΣΥΝ	ΣΥΝΟΛΟ ΕΚΤ			32.866.559		32.866.559	13,25%
ΣΥΝ	ΣΥΝΟΛΟ ΠΡΟΓΡΑΜΜΑΤΟΣ	215.180.871	100,00%	32.866.559	100,00%	248.047.430	100,00%

ΠΙΝΑΚΑΣ Α.1β

**ΚΑΤΑΝΟΜΗ ΠΟΡΩΝ ΑΝΑ ΑΠ, ΘΣ ΚΑΙ ΕΠΕΝΔΥΤΙΚΗ ΠΡΟΤΕΡΑΙΟΤΗΤΑ ΣΕ
ΔΗΜΟΣΙΑ ΔΑΠΑΝΗ**

	ΑΞΟΝΑΣ ΠΡΟΤΕΡΑΙΟΤΗΤΑΣ/ΘΕΜΑΤΙΚΟΣ ΣΤΟΧΟΣ/ΠΡΟΤΕΡΑΙΟΤΗΤΕΣ ΕΠΕΝΔΥΣΕΩΝ	ΠΡΟΥΠΟΛΟΓΙΣΜΟΣ					
		ΕΤΠΑ	%	ΕΚΤ	%	ΓΕΝΙΚΟ ΣΥΝΟΛΟ	%
ΑΠ1	Άμεση ανάσχεση της συρρίκνωσης της παραγωγικής/επιχειρηματικής δραστηριότητας, ενδυνάμωση της ελκυστικότητας, της ανταγωνιστικότητας και της εξωστρέφειας των νησιών της Περιφέρειας, ιδιαίτερα των μικρομεσαίων επιχειρήσεων και αύξηση της περιφερειακής προστιθέμενης αξίας, με αιχμή την καινοτομία	40.000.000	14,87%	0	0,00%	40.000.000	12,90%
Θ.Σ.1	Ενίσχυση της έρευνας, της τεχνολογικής ανάπτυξης και της καινοτομίας	6.250.000	2,32%	0	0,00%	6.250.000	2,02%
1a	Ενίσχυση υποδομών έρευνας και καινοτομίας και ικανοτήτων ανάπτυξης αριστείας στον τομέα της έρευνας και καινοτομίας και προώθηση κέντρων ικανότητας, ιδίως των κέντρων ευρωπαϊκού ενδιαφέροντος	1.875.000	0,70%	0	0,00%	1.875.000	0,60%
1b	Προαγωγή επιχειρηματικών επενδύσεων στην έρευνα και καινοτομία, ανάπτυξη δεσμών και συνεργειών μεταξύ επιχειρήσεων, κέντρων έρευνας και ανάπτυξης και του τομέα της τριτοβάθμιας εκπαίδευσης, ιδίως μέσω της προαγωγής επενδύσεων στην ανάπτυξη προϊόντων και υπηρεσιών, στη μεταφορά τεχνολογίας, στην κοινωνική καινοτομία, στην οικολογική καινοτομία, στις εφαρμογές παροχής δημόσιων υπηρεσιών, στην ενθάρρυνση της ζήτησης, στη δικτύωση, στα συμπλέγματα φορέων και στην ανοιχτή καινοτομία μέσω ευφύους εξειδίκευσης, καθώς και στήριξη της τεχνολογικής και εφαρμοσμένης έρευνας, δοκιμαστικών δράσεων, ενεργειών έγκαιρης επικύρωσης προϊόντων, προηγμένων ικανοτήτων παραγωγής και πρώτης παραγωγής, ειδικά σε βασικές τεχνολογίες, και διάδοση των τεχνολογιών γενικής εφαρμογής	4.375.000	1,63%	0	0,00%	4.375.000	1,41%
Θ.Σ.2	Βελτίωση της πρόσβασης, της χρήσης και της ποιότητας των τεχνολογιών των πληροφοριών και των επικοινωνιών	6.250.000	2,32%	0	0,00%	6.250.000	2,02%
2b	Ανάπτυξη προϊόντων και υπηρεσιών ΤΠΕ, ηλεκτρονικό εμπόριο και αύξηση της ζήτησης για ΤΠΕ	2.500.000	0,93%	0	0,00%	2.500.000	0,81%
2c	Ενίσχυση των εφαρμογών ΤΠΕ στον τομέα της ηλεκτρονικής διακυβέρνησης, της ηλεκτρονικής μάθησης, της ηλεκτρονικής ένταξης, του ηλεκτρονικού πολιτισμού και της ηλεκτρονικής υγείας	3.750.000	1,39%	0	0,00%	3.750.000	1,21%
Θ.Σ.3	Βελτίωση της ανταγωνιστικότητας των μικρομεσαίων επιχειρήσεων και του γεωργικού τομέα (για το ΕΓΤΑΑ) και του τομέα της αλιείας και της υδατοκαλλιέργειας (για το ΕΤΘΑ)	27.500.000	10,22%	0	0,00%	27.500.000	8,87%
3a	Προώθηση της επιχειρηματικότητας, ιδίως με τη διευκόλυνση της οικονομικής εκμετάλλευσης νέων ιδεών και τη στήριξη της δημιουργίας νέων επιχειρήσεων, μεταξύ άλλων μέσω φυτωρίων επιχειρήσεων	7.500.000	2,79%	0	0,00%	7.500.000	2,42%
3b	Ανάπτυξη και υλοποίηση νέων επιχειρηματικών μοντέλων για ΜΜΕ, ιδίως όσον αφορά τη διεθνοποίηση	3.750.000	1,39%	0	0,00%	3.750.000	1,21%
3d	Στήριξη της ικανότητας των ΜΜΕ να αναπτύσσονται σε περιφερειακές, εθνικές και διεθνείς αγορές, και να συμμετέχουν σε διαδικασίες καινοτομίας	16.250.000	6,04%	0	0,00%	16.250.000	5,24%
ΑΠ2α	Ανάπτυξη, αξιοποίηση και αύξηση της συμμετοχής του ανθρώπινου δυναμικού στην αγορά εργασίας, ενεργός ένταξη και κοινωνική ενσωμάτωση κοινωνικά και οικονομικά ευπαθών ομάδων	0	0,00%	40.480.248	98,53%	40.480.248	13,06%
Θ.Σ.8	Προώθηση της διατηρήσιμης και ποιοτικής απασχόλησης και στήριξη της κινητικότητας του εργατικού δυναμικού	0	0,00%	2.504.191	6,10%	2.504.191	0,81%
8iii	Αυτοαπασχόληση, επιχειρηματικότητα και δημιουργία νέων επιχειρήσεων, και ειδικά καινοτόμων πολύ μικρών, μικρών και μεσαίων επιχειρήσεων	0	0,00%	1.500.000	3,65%	1.500.000	0,48%
8v	Προσαρμογή των εργαζομένων, των επιχειρήσεων και των επιχειρηματιών στις αλλαγές	0	0,00%	1.004.191	2,44%	1.004.191	0,32%
Θ.Σ.9	Προώθηση της κοινωνικής ένταξης και καταπολέμηση της φτώχειας και κάθε διάκρισης	0	0,00%	37.976.057	92,44%	37.976.057	12,25%
9i	Ενεργητική ένταξη, μεταξύ άλλων και με σκοπό την προώθηση των ίσων ευκαιριών και της δραστηριότητας συμμετοχής και τη βελτίωση των δυνατοτήτων απασχόλησης	0	0,00%	9.035.370	21,99%	9.035.370	2,91%
9ii	Κοινωνικοοικονομική ένταξη περιθωριοποιημένων κοινοτήτων, όπως οι Ρομά	0	0,00%	5.322.400	12,96%	5.322.400	1,72%
9iii	Καταπολέμηση κάθε μορφής διακρίσεων και προώθηση των ίσων ευκαιριών	0	0,00%	5.638.728	13,73%	5.638.728	1,82%
9iv	Βελτίωση της πρόσβασης σε οικονομικά προσιτές, βιώσιμες και υψηλής ποιότητας υπηρεσίες, συμπεριλαμβανομένων των υπηρεσιών υγειονομικής περίθαλψης και των κοινωνικών υπηρεσιών κοινής ωφέλειας	0	0,00%	15.948.309	38,82%	15.948.309	5,14%
9v	Προώθηση της κοινωνικής επιχειρηματικότητας και της επαγγελματικής ενσωμάτωσης σε κοινωνικές επιχειρήσεις και την κοινωνική και αλληλέγγυο οικονομία ώστε να διευκολυνθεί η πρόσβαση στην απασχόληση	0	0,00%	2.031.250	4,94%	2.031.250	0,66%

ΚΑΤΑΝΟΜΗ ΠΟΡΩΝ ΑΝΑ ΑΠ, ΘΣ ΚΑΙ ΕΠΕΝΔΥΤΙΚΗ ΠΡΟΤΕΡΑΙΟΤΗΤΑ ΣΕ ΔΗΜΟΣΙΑ ΔΑΠΑΝΗ

	ΑΞΟΝΑΣ ΠΡΟΤΕΡΑΙΟΤΗΤΑΣ/ΘΕΜΑΤΙΚΟΣ ΣΤΟΧΟΣ/ΠΡΟΤΕΡΑΙΟΤΗΤΕΣ ΕΠΕΝΔΥΣΕΩΝ	ΠΡΟΥΠΟΛΟΓΙΣΜΟΣ					
		ΕΤΠΑ	%	ΕΚΤ	%	ΓΕΝΙΚΟ ΣΥΝΟΛΟ	%
ΑΠ2β	Υποδομές υποστήριξης ανθρώπινου δυναμικού	37.037.500	13,77%	0	0,00%	37.037.500	11,95%
Θ.Σ.9	Προώθηση της κοινωνικής ένταξης και καταπολέμηση της φτώχειας και κάθε διάκρισης	20.000.000	7,44%	0	0,00%	20.000.000	6,45%
9a	Επενδύσεις στις υποδομές υγείας και τις κοινωνικές υποδομές που συμβάλλουν στην εθνική, περιφερειακή και τοπική ανάπτυξη, μειώνοντας τις ανισότητες όσον αφορά την κατάσταση στον τομέα της υγείας, προωθώντας την κοινωνική ένταξη μέσω βελτίωσης της πρόσβασης σε υπηρεσίες κοινωνικού, πολιτιστικού χαρακτήρα και υπηρεσίες αναψυχής και τη μετάβαση από την ιδρυματική φροντίδα στη φροντίδα της κοινότητας	16.875.000	6,27%	0	0,00%	16.875.000	5,44%
9c	Παροχή στήριξης για κοινωνικές επιχειρήσεις	3.125.000	1,16%	0	0,00%	3.125.000	1,01%
Θ.Σ.10	Επένδυση στην εκπαίδευση, την κατάρτιση και την επαγγελματική κατάρτιση για την απόκτηση δεξιοτήτων και τη διά βίου μάθηση	17.037.500	6,33%	0	0,00%	17.037.500	5,49%
10a	Επενδύσεις στην εκπαίδευση την κατάρτιση, και την επαγγελματική κατάρτιση για την απόκτηση δεξιοτήτων και τη διά βίου μάθηση με την ανάπτυξη υποδομών κατάρτισης και εκπαίδευσης	17.037.500	6,33%	0	0,00%	17.037.500	5,49%
ΑΠ3	Προστασία του περιβάλλοντος και των πόρων και μετάβαση σε μια οικονομία φιλική στο περιβάλλον, με επάρκεια πόρων για ανάπτυξη, απασχόληση και αντιμετώπιση της κλιματικής αλλαγής	127.112.042	47,26%	0	0,00%	127.112.042	41,00%
Θ.Σ.4	Υποστήριξη της μετάβασης προς μια οικονομία χαμηλών εκπομπών διοξειδίου του άνθρακα σε όλους τους τομείς	20.000.000	7,44%	0	0,00%	20.000.000	6,45%
4c	Στήριξη της ενεργειακής απόδοσης, της έξυπνης διαχείρισης της ενέργειας και της χρήσης ανανεώσιμων πηγών ενέργειας στις δημόσιες υποδομές, συμπεριλαμβανομένων των δημόσιων κτηρίων, και στον τομέα της στέγασης	20.000.000	7,44%	0	0,00%	20.000.000	6,45%
Θ.Σ.5	Προώθηση της προσαρμογής στην κλιματική αλλαγή, πρόληψη και διαχείριση κινδύνων	15.000.000	5,58%	0	0,00%	15.000.000	4,84%
5a	Στήριξη των επενδύσεων για προσαρμογή στην κλιματική αλλαγή καθώς και των τεχνικών που βασίζονται στο οικοσύστημα	15.000.000	5,58%	0	0,00%	15.000.000	4,84%
Θ.Σ.6	Διαφύλαξη και προστασία του περιβάλλοντος και προώθηση της αποδοτικότητας των πόρων	92.112.042	34,25%	0	0,00%	92.112.042	29,71%
6a	Επενδύσεις στον τομέα των αποβλήτων, ώστε να ικανοποιηθούν οι απαιτήσεις του περιβαλλοντικού κεκτημένου της Ένωσης και να αντιμετωπιστούν οι ανάγκες που έχουν προσδιορισθεί από τα κράτη μέλη για επενδύσεις που υπερβαίνουν τις εν λόγω απαιτήσεις	11.250.000	4,18%	0	0,00%	11.250.000	3,63%
6b	Επενδύσεις στον τομέα των υδάτων, ώστε να ικανοποιηθούν οι απαιτήσεις του περιβαλλοντικού κεκτημένου της Ένωσης και να αντιμετωπιστούν οι ανάγκες που έχουν προσδιορισθεί από τα κράτη μέλη για επενδύσεις που υπερβαίνουν τις εν λόγω απαιτήσεις	32.500.000	12,08%	0	0,00%	32.500.000	10,48%
6c	Διατήρηση, προστασία, προώθηση και ανάπτυξη της φυσικής και πολιτιστικής κληρονομιάς	26.250.000	9,76%	0	0,00%	26.250.000	8,47%
6d	Προστασία και αποκατάσταση της βιοποικιλότητας και του εδάφους και προώθηση των υπηρεσιών οικοσυστήματος, μεταξύ άλλων μέσω του δικτύου Natura 2000, και των πράσινων υποδομών	1.250.000	0,46%	0	0,00%	1.250.000	0,40%
6e	Ανάληψη δράσης για τη βελτίωση του αστικού περιβάλλοντος, την ανάπλαση των πόλεων, την αναζωογόνηση και την απολύμανση των υποβαθμισμένων περιβαλλοντικά εκτάσεων (συμπεριλαμβανομένων των προς ανασυγκρότηση περιοχών), τη μείωση της ατμοσφαιρικής ρύπανσης και την προώθηση μέτρων για τον περιορισμό του θορύβου	20.862.042	7,76%	0	0,00%	20.862.042	6,73%
ΑΠ4	Συμπλήρωση - ολοκλήρωση διατηρήσιμων υποδομών για την ανάπτυξη και την απασχόληση	60.000.000	22,31%	0	0,00%	60.000.000	19,35%
Θ.Σ.7	Προώθηση των θωσίμων μεταφορών και της άρσης των προβλημάτων σε βασικές υποδομές δικτύων	60.000.000	22,31%	0	0,00%	60.000.000	19,35%
7a	Στήριξη ενός πολυτροπικού ενιαίου ευρωπαϊκού χώρου μεταφορών μέσω επενδύσεων στο δίκτυο ΔΕΔ-Μ	18.125.000	6,74%	0	0,00%	18.125.000	5,85%
7b	Ενίσχυση της περιφερειακής κινητικότητας μέσω της σύνδεσης δευτερευόντων και τριτευόντων κόμβων με τις υποδομές ΔΕΔ-Μ, περιλαμβανομένων των πολυτροπικών κόμβων	41.875.000	15,57%	0	0,00%	41.875.000	13,51%
ΣΥΝ	ΣΥΝΟΛΟ ΘΕΜΑΤΙΚΩΝ ΣΤΟΧΩΝ	264.149.542	98,21%	40.480.248	98,53%	304.629.790	98,25%
ΑΠ5	Τεχνική Βοήθεια ΕΤΠΑ	4.826.548	1,79%	0	0,00%	4.826.548	1,56%
ΑΠ6	Τεχνική Βοήθεια ΕΚΤ		0,00%	602.952	1,47%	602.952	0,19%
ΣΥΝ	ΣΥΝΟΛΟ ΕΤΠΑ	268.976.090				268.976.090	86,75%
ΣΥΝ	ΣΥΝΟΛΟ ΕΚΤ			41.083.200		41.083.200	13,25%
ΣΥΝ	ΣΥΝΟΛΟ ΠΡΟΓΡΑΜΜΑΤΟΣ	268.976.090	100,00%	41.083.200	100,00%	310.059.290	100,00%

ΠΙΝΑΚΑΣ Α.1γ

**ΠΡΟΫΠΟΛΟΓΙΣΜΟΣ ΕΠΕΝΔΥΤΙΚΩΝ ΠΡΟΤΕΡΑΙΟΤΗΤΩΝ ΚΑΙ ΚΑΤΗΓΟΡΙΩΝ
ΠΑΡΕΜΒΑΣΗΣ ΣΕ ΚΟΙΝΟΤΙΚΗ ΣΥΝΔΡΟΜΗ**

ΠΡΟΫΠΟΛΟΓΙΣΜΟΣ ΕΠΕΝΔΥΤΙΚΩΝ ΠΡΟΤΕΡΑΙΟΤΗΤΩΝ ΚΑΙ ΚΑΤΗΓΟΡΙΩΝ ΠΑΡΕΜΒΑΣΗΣ ΣΕ ΚΟΙΝΟΤΙΚΗ ΣΥΝΔΡΟΜΗ

ΚΩΔ	ΑΠ/ΘΣ/ ΕΠ.ΠΡ	ΑΞΟΝΑΣ ΠΡΟΤΕΡΑΙΟΤΗΤΑΣ / ΘΕΜΑΤΙΚΟΣ ΣΤΟΧΟΣ / ΕΠΕΝΔΥΤΙΚΗ ΠΡΟΤΕΡΑΙΟΤΗΤΑ	Π/Υ ΠΡΟΓΡΑΜΜΑΤΟΣ (ΔΔ)	ΚΩΔΙΚΟΣ ΚΑΤΗΓΟΡΙΑΣ ΠΑΡΕΜΒΑΣΗΣ	ΚΑΤΗΓΟΡΙΑ ΠΑΡΕΜΒΑΣΗΣ	Π/Υ ΠΡΟΓΡΑΜΜΑΤΟΣ (ΔΔ)
Α.Π.	ΑΠ01	Άμεση ανάσχεση της συρρίκνωσης της παραγωγικής / επιχειρηματικής δραστηριότητας, ενδυνάμωση της ελκυστικότητας, της ανταγωνιστικότητας και της εξωστρέφειας των υψιών της Περιφέρειας, ιδιαίτερα των μικρομεσαίων επιχειρήσεων και αύξηση της περιφερειακής προστιθέμενης αξίας, με αιχμή την καινοτομία	32.000.000		058, 062, 064, 066, 067, 063, 079, 082	32.000.000
Θ.Σ.	01	Ενίσχυση της έρευνας, της τεχνολογικής ανάπτυξης και της καινοτομίας	5.000.000		058, 062, 064	5.000.000
Ε.Π.	1a	Ενίσχυση υποδομών έρευνας και καινοτομίας και ικανοτήτων ανάπτυξης αριστείας στον τομέα της έρευνας και καινοτομίας και προώθηση κέντρων ικανότητας, ιδίως των κέντρων ευρωπαϊκού ενδιαφέροντος	1.500.000	058	Ενίσχυση υποδομών έρευνας και καινοτομίας και ικανοτήτων ανάπτυξης αριστείας στον τομέα της έρευνας και καινοτομίας και προώθηση κέντρων ικανότητας, ιδίως των κέντρων ευρωπαϊκού ενδιαφέροντος	1.500.000
Ε.Π.	1b	Προαγωγή επιχειρηματικών επενδύσεων στην έρευνα και καινοτομία, ανάπτυξη δεσμών και συνεργειών μεταξύ επιχειρήσεων, κέντρων έρευνας και ανάπτυξης και του τομέα της τριτοβάθμιας εκπαίδευσης, ιδίως μέσω της προαγωγής επενδύσεων στην ανάπτυξη προϊόντων και υπηρεσιών, στη μεταφορά τεχνολογίας, στην κοινωνική καινοτομία, στην οικονομική καινοτομία, στις εφαρμογές παροχής δημόσιων υπηρεσιών, στην ενθάρρυνση	3.500.000	062	Μεταφορά τεχνολογίας και συνεργασίας πανεπιστημίων - επιχειρήσεων κατ' εξοχήν προς όφελος ΜΜΕ	1.000.000
Ε.Π.		064		Διεργασίες έρευνας και καινοτομίας σε ΜΜΕ (συμπεριλαμβανομένων συστημάτων κουπονιών, διεργασιών, σχεδιασμού, υπηρεσιών και κοινωνικής καινοτομίας)	2.500.000	
Θ.Σ.	02	Βελτίωση της πρόσβασης, της χρήσης και της ποιότητας των τεχνολογιών των πληροφοριών και των επικοινωνιών (ΤΠΕ)	5.000.000		079, 082	5.000.000
Ε.Π.	2b	Ανάπτυξη προϊόντων και υπηρεσιών ΤΠΕ, ηλεκτρονικό εμπόριο και αύξηση της ζήτησης για ΤΠΕ	2.000.000	082	Υπηρεσίες και εφαρμογές ΤΠΕ για τις ΜΜΕ (συμπεριλαμβανομένου του ηλεκτρονικού εμπορίου, της ηλεκτρονικής επιχειρηματικότητας και διεργασιών δικτύωσης επιχειρήσεων), ζωντανά εργαστήρια, επιχειρηματίες στο διαδίκτυο και υπό σύσταση ΤΠΕ επιχειρήσεις κ.λπ.)	2.000.000
Ε.Π.	2c	Ενίσχυση των εφαρμογών ΤΠΕ στον τομέα της ηλεκτρονικής διακυβέρνησης, της ηλεκτρονικής μάθησης, της ηλεκτρονικής ένταξης, του ηλεκτρονικού πολιτισμού και της ηλεκτρονικής υγείας	3.000.000	079	Πρόσβαση σε πληροφορίες του δημόσιου τομέα (συμπεριλαμβανομένων ανοικτών δεδομένων ηλεκτρονικού πολιτισμού, ψηφιακών βιβλιοθηκών, ηλεκτρονικού περιεχομένου και ηλεκτρονικού τουρισμού)	3.000.000
Θ.Σ.	03	Βελτίωση της ανταγωνιστικότητας των μικρομεσαίων επιχειρήσεων και του γεωργικού τομέα (για το ΕΓΤΑΑ) και του τομέα της αλιείας και της υδατοκαλλιέργειας (για το ΕΤΘΑ)	22.000.000		066, 067, 063	22.000.000
Ε.Π.	3a	Προώθηση της επιχειρηματικότητας, ιδίως με τη διευκόλυνση της οικονομικής εκμετάλλευσης νέων ιδεών και τη στήριξη της δημιουργίας νέων επιχειρήσεων, μεταξύ άλλων μέσω φυτωρίων επιχειρήσεων	6.000.000	066	Προηγμένες υπηρεσίες στήριξης για ΜΜΕ και ομίλους ΜΜΕ (συμπεριλαμβανομένων των υπηρεσιών διαχείρισης, μάρκετινγκ και σχεδιασμού)	1.000.000
Ε.Π.				067	Επιχειρησιακή ανάπτυξη ΜΜΕ, στήριξη της επιχειρηματικότητας και των φυτωρίων επιχειρήσεων (συμπεριλαμβανομένης της στήριξης σε τεχνολογικούς (spin offs) και παρόντων εταιρείες (spin outs))	5.000.000
Ε.Π.	3b	Ανάπτυξη και υλοποίηση νέων επιχειρηματικών μοντέλων για ΜΜΕ, ιδίως όσον αφορά τη διεθνοποίηση	3.000.000	063	Στήριξη συνεργατικών σχηματισμών (cluster) και επιχειρηματικών δικτύων κατ' εξοχήν προς όφελος ΜΜΕ	1.000.000
Ε.Π.				067	Επιχειρησιακή ανάπτυξη ΜΜΕ, στήριξη της επιχειρηματικότητας και των φυτωρίων επιχειρήσεων (συμπεριλαμβανομένης της στήριξης σε τεχνολογικούς (spin offs) και παρόντων εταιρείες (spin outs))	2.000.000
Ε.Π.	3d	Στήριξη της ικανότητας των ΜΜΕ να αναπτύσσονται σε περιφερειακές, εθνικές και διεθνείς αγορές, και να συμμετέχουν σε διαδικασίες καινοτομίας	13.000.000	067	Επιχειρησιακή ανάπτυξη ΜΜΕ, στήριξη της επιχειρηματικότητας και των φυτωρίων επιχειρήσεων (συμπεριλαμβανομένης της στήριξης σε τεχνολογικούς (spin offs) και παρόντων εταιρείες (spin outs))	13.000.000
Α.Π.	ΑΠ2α	Ανάπτυξη, αξιοποίηση και αύξηση της συμμετοχής του ανθρώπινου δυναμικού στην αγορά εργασίας, ενεργός ένταξη και κοινωνική ενσωμάτωση κοινωνικά και οικονομικά ευπαθών ομάδων	32.384.198		104, 106, 109, 110, 111, 112, 113, 114	32.384.198
Θ.Σ.	08	Προώθηση της διατήρησης και ποιοτικής απασχόλησης και στήριξη της κινητικότητας του εργατικού δυναμικού	2.003.353		104, 106	2.003.353
Ε.Π.	8iii	Αυτοαπασχόληση, επιχειρηματικότητα και δημιουργία νέων επιχειρήσεων, και ειδικά καινοτόμων πολύ μικρών, μικρών και μεσαίων επιχειρήσεων	1.200.000	104	Αυτοαπασχόληση, επιχειρηματικότητα και δημιουργία νέων επιχειρήσεων, και ειδικά καινοτόμων πολύ μικρών, μικρών και μεσαίων επιχειρήσεων	1.200.000
Ε.Π.	8v	Προσαρμογή των εργαζομένων, των επιχειρήσεων και των επιχειρηματιών στις αλλαγές.	803.353	106	Προσαρμογή των εργαζομένων, των επιχειρήσεων και των επιχειρηματιών στις αλλαγές.	803.353
Θ.Σ.	09	Προώθηση της κοινωνικής ένταξης και καταπολέμηση της φτώχειας και κάθε διάκρισης	30.380.845		109, 110, 111, 112, 113, 114	30.380.845
Ε.Π.	9i	Ενεργητική ένταξη, μεταξύ άλλων και με σκοπό την προώθηση των ίσων ευκαιριών και της δραστήριας συμμετοχής και τη βελτίωση των δυνατοτήτων απασχόλησης	7.228.296	109	Ενεργητική ένταξη, μεταξύ άλλων και με σκοπό την προώθηση των ίσων ευκαιριών και της δραστήριας συμμετοχής και τη βελτίωση της απασχολησιμότητας	7.228.296
Ε.Π.	9ii	Κοινωνικοοικονομική ένταξη περιθωριοποιημένων κοινοτήτων, όπως οι Ρομά	4.257.920	110	Κοινωνικοοικονομική ενσωμάτωση των περιθωριοποιημένων κοινοτήτων, όπως οι Ρομά	4.257.920
Ε.Π.	9iii	Καταπολέμηση κάθε μορφής διακρίσεων και προώθηση των ίσων ευκαιριών	4.510.982	111	Καταπολέμηση κάθε μορφής διακρίσεων και προώθηση των ίσων ευκαιριών	4.510.982
Ε.Π.	9iv	Βελτίωση της πρόσβασης σε οικονομικά προσιτές, βιώσιμες και υψηλής ποιότητας υπηρεσίες, συμπεριλαμβανομένων των υπηρεσιών υγειονομικής περίθαλψης και των κοινωνικών υπηρεσιών κοινής ωφέλειας	12.758.647	112	Ενίσχυση της πρόσβασης σε οικονομικά προσιτές, βιώσιμες και υψηλής ποιότητας υπηρεσίες, συμπεριλαμβανομένης της υγειονομικής περίθαλψης και των κοινωνικών υπηρεσιών κοινής ωφέλειας	12.758.647
Ε.Π.	9v	Προώθηση της κοινωνικής επιχειρηματικότητας και της επαγγελματικής ενσωμάτωσης σε κοινωνικές επιχειρήσεις και την κοινωνική και αλληλέγγυο οικονομία ώστε να διευκολυνθεί η πρόσβαση στην απασχόληση	1.625.000	113	Προώθηση της κοινωνικής επιχειρηματικότητας και της επαγγελματικής ενσωμάτωσης σε κοινωνικές επιχειρήσεις και την κοινωνική και αλληλέγγυο οικονομία ώστε να διευκολυνθεί η πρόσβαση στην απασχόληση	1.625.000
Α.Π.	ΑΠ2β	Υποδομές υποστήριξης ανθρώπινου δυναμικού	29.630.000		049, 050, 051, 052, 053, 055, 073, 097	29.630.000
Θ.Σ.	09	Προώθηση της κοινωνικής ένταξης και καταπολέμηση της φτώχειας και κάθε διάκρισης	16.000.000		053, 055, 073, 097	16.000.000
Ε.Π.	9a	Επενδύσεις στις υποδομές υγείας και τις κοινωνικές υποδομές που συμβάλλουν στην εθνική, περιφερειακή και τοπική ανάπτυξη, μεώνοντας τις ανισότητες όσον αφορά την κατάσταση στον τομέα της υγείας, προωθώντας την κοινωνική ένταξη μέσω βελτίωσης της πρόσβασης σε υπηρεσίες κοινωνικού, πολιτιστικού χαρακτήρα και υπηρεσίες αναψυχής και τη μετάβαση από την ιδιωτική φροντίδα στη φροντίδα της	13.500.000	053	Υποδομές στον τομέα της υγείας	10.000.000
Ε.Π.				055	Άλλες κοινωνικές υποδομές που συμβάλλουν στην περιφερειακή και τοπική ανάπτυξη	3.500.000
Ε.Π.				073	Στήριξη κοινωνικών επιχειρήσεων (ΜΜΕ)	2.500.000
Ε.Π.				052	Υποδομή για προσχολική εκπαίδευση και φροντίδα	3.400.000
Θ.Σ.	10	Επένδυση στην εκπαίδευση, την κατάρτιση και την επαγγελματική κατάρτιση για την απόκτηση δεξιοτήτων και τη διά βίου μάθηση	13.630.000		049, 050, 051, 052	13.630.000
Ε.Π.	10a	Επενδύσεις στην εκπαίδευση την κατάρτιση, και την επαγγελματική κατάρτιση για την απόκτηση δεξιοτήτων και τη διά βίου μάθηση με την ανάπτυξη υποδομών κατάρτισης και εκπαίδευσης	13.630.000	049	Εκπαιδευτική υποδομή για τριτοβάθμια εκπαίδευση	3.200.000
Ε.Π.				050	Εκπαιδευτική υποδομή για επαγγελματική εκπαίδευση και κατάρτιση και εκπαίδευση ενηλίκων	1.000.000
Ε.Π.				051	Εκπαιδευτική υποδομή για σχολική εκπαίδευση (δημοτικό και γενική δευτεροβάθμια)	6.030.000
Ε.Π.				052	Υποδομή για προσχολική εκπαίδευση και φροντίδα	3.400.000
Α.Π.	ΑΠ03	Προστασία του περιβάλλοντος και των πόρων και μετάβαση σε μια οικονομία φιλική στο περιβάλλον, με επάρκεια πόρων για ανάπτυξη, απασχόληση και αντιμετώπιση της κλιματικής αλλαγής	101.689.634		013, 014, 017, 020, 021, 022, 023, 083, 086, 087, 090, 091, 092, 094, 094, 095	101.689.634
Θ.Σ.	04	Υποστήριξη της μετάβασης προς μια οικονομία χαμηλών εκπομπών διοξειδίου του άνθρακα σε όλους τους τομείς	16.000.000		013, 014	16.000.000
Ε.Π.	4c	Στήριξη της ενεργειακής απόδοσης, της έξυπνης διαχείρισης της ενέργειας και της χρήσης ανανεώσιμων πηγών ενέργειας στις δημόσιες υποδομές, συμπεριλαμβανομένων των δημόσιων κτηρίων, και στον τομέα της στέγασης	16.000.000	013	Ενεργειακή απόδοση με ανακαίνιση της δημόσιας υποδομής, έργα επίδειξης και υποστηρικτικά μέτρα	11.000.000
Ε.Π.				014	Ενεργειακή απόδοση με ανακαίνιση του υφιστάμενου οικιστικού αποθέματος, έργα επίδειξης και υποστηρικτικά μέτρα	5.000.000
Θ.Σ.	05	Προώθηση της προσαρμογής στην κλιματική αλλαγή, πρόληψη και διαχείριση κινδύνων	12.000.000		087	12.000.000
Ε.Π.	5a	Στήριξη των επενδύσεων για προσαρμογή στην κλιματική αλλαγή καθώς και των τεχνικών που βασίζονται στο οικοσύστημα	12.000.000	087	Προσαρμογή σε μέτρα για την κλιματική αλλαγή και πρόληψη και διαχείριση κινδύνων σχετικών με το κλίμα, π.χ. διάβρωση, πυρκαγιές, πλημμύρες, κατανίδες και ξηρασία, συμπεριλαμβανομένης της αύξησης της ευασθητοποίησης, της πολιτικής προστασίας και συστημάτων και υποδομών διαχείρισης καταστροφών	12.000.000

ΠΡΟΫΠΟΛΟΓΙΣΜΟΣ ΕΠΕΝΔΥΤΙΚΩΝ ΠΡΟΤΕΡΑΙΟΤΗΤΩΝ ΚΑΙ ΚΑΤΗΓΟΡΙΩΝ ΠΑΡΕΜΒΑΣΗΣ ΣΕ ΚΟΙΝΟΤΙΚΗ ΣΥΝΔΡΟΜΗ

ΚΩΔ	ΑΠ/ΘΣ/ ΕΠ.ΠΡ	ΑΞΟΝΑΣ ΠΡΟΤΕΡΑΙΟΤΗΤΑΣ / ΘΕΜΑΤΙΚΟΣ ΣΤΟΧΟΣ / ΕΠΕΝΔΥΤΙΚΗ ΠΡΟΤΕΡΑΙΟΤΗΤΑ	Π/Υ ΠΡΟΓΡΑΜΜΑΤΟΣ (ΔΔ)	ΚΩΔΙΚΟΣ ΚΑΤΗΓΟΡΙΑΣ ΠΑΡΕΜΒΑΣΗΣ	ΚΑΤΗΓΟΡΙΑ ΠΑΡΕΜΒΑΣΗΣ	Π/Υ ΠΡΟΓΡΑΜΜΑΤΟΣ (ΔΔ)
Θ.Σ.	06	Διαφύλαξη και προστασία του περιβάλλοντος και προώθηση της αποδοτικότητας των πόρων	73.689.634		017, 018, 020, 021, 022, 023, 083, 086, 090, 091, 092, 094, 094, 095	73.689.634
Ε.Π.	6a	Επενδύσεις στον τομέα των αποβλήτων, ώστε να ικανοποιηθούν οι απαιτήσεις του περιβαλλοντικού κεκτημένου της Ένωσης και να αντιμετωπιστούν οι ανάγκες που έχουν προσδιοριστεί από τα κράτη μέλη για επενδύσεις που υπερβαίνουν τις εν λόγω απαιτήσεις	9.000.000	017	Διαχείριση οικιακών απορριμμάτων (συμπεριλαμβανομένης της ελαχιστοποίησης, της διαλογής και μέτρων ανακύκλωσης)	4.500.000
Ε.Π.				018	Διαχείριση οικιακών απορριμμάτων (συμπεριλαμβανομένης της μηχανικής βιολογικής επεξεργασίας, της θερμικής επεξεργασίας, της αποστέφωσης και της υγειονομικής ταφής)	4.500.000
Ε.Π.	6b	Επενδύσεις στον τομέα των υδάτων, ώστε να ικανοποιηθούν οι απαιτήσεις του περιβαλλοντικού κεκτημένου της Ένωσης και να αντιμετωπιστούν οι ανάγκες που έχουν προσδιοριστεί από τα κράτη μέλη για επενδύσεις που υπερβαίνουν τις εν λόγω απαιτήσεις	26.000.000	020	Παροχή νερού για ανθρώπινη κατανάλωση (υποδομή εξαγωγής, επεξεργασίας, αποθήκευσης και διανομής)	14.500.000
Ε.Π.				021	Διαχείριση υδάτων και εξοικονόμηση πόσιμου νερού (συμπεριλαμβανομένης της διαχείρισης των λεκανών απορροής ποταμών, του εφοδιασμού σε νερό, των ειδικών μέτρων προσαρμογής στην αλλαγή του κλίματος, της μέτρησης σε επίπεδο περιοχής και καταναλωτή, των συστημάτων χρέωσης και της μείωσης των διαρροών)	1.500.000
Ε.Π.	6c	Διατήρηση, προστασία, προώθηση και ανάπτυξη της φυσικής και πολιτιστικής κληρονομιάς	21.000.000	022	Επεξεργασία λιμμάτων	10.000.000
Ε.Π.				091	Ανάπτυξη και προώθηση του τουριστικού δυναμικού φυσικών περιοχών	12.500.000
Ε.Π.				092	Προστασία, ανάπτυξη και προβολή δημόσιων τουριστικών κεφαλαίων	1.500.000
Ε.Π.				094	Προστασία, ανάπτυξη και προβολή στοιχείων δημόσιας πολιτιστικής κληρονομιάς	6.000.000
Ε.Π.				095	Ανάπτυξη και προβολή δημόσιων υπηρεσιών πολιτιστικής κληρονομιάς	1.000.000
Ε.Π.	6d	Προστασία και αποκατάσταση της βιοποικιλότητας και του εδάφους και προαγωγή των υπηρεσιών των οικοσυστημάτων μέσω και του δικτύου NATURA 2000 και των «πράσινων» υποδομών.	1.000.000	086	Προστασία, αναστήλωση και βιώσιμη χρήση των περιοχών Natura 2000	1.000.000
Ε.Π.	6e	Ανάληψη δράσης για τη βελτίωση του αστικού περιβάλλοντος, την ανάπλαση των πόλεων, την αναδιοργάνωση και την απολύμανση των υποβαθμισμένων περιβαλλοντικά εκτάσεων (συμπεριλαμβανομένων των προς ανασυγκρότηση περιοχών), τη μείωση της ατμοσφαιρικής ρύπανσης και την προώθηση μέτρων για τον περιορισμό του θορύβου	16.689.634	083	Μέτρα για την ποιότητα του αέρα	8.000.000
Ε.Π.				090	Ποδηλατοδρόμοι και μονοπάτια	3.189.634
Ε.Π.				094	Προστασία, ανάπτυξη και προβολή στοιχείων δημόσιας πολιτιστικής κληρονομιάς	5.500.000
Α.Π.	ΑΠ04	Συμπλήρωση - ολοκλήρωση διατηρήσιμων υποδομών για την ανάπτυξη και την απασχόληση	48.000.000		031, 034, 036, 040, 044	48.000.000
Θ.Σ.	07	Προώθηση των βιώσιμων μεταφορών και της άρσης των προβλημάτων σε βασικές υποδομές δικτύων	48.000.000		031, 034, 036, 040, 044	48.000.000
Ε.Π.	7a	Στήριξη ενός πολυτροπικού ενιαίου ευρωπαϊκού χώρου μεταφορών μέσω επενδύσεων στο δίκτυο ΔΕΔ-Μ	14.500.000	037	Αερολιμένες (ΔΕΔ-Μ)	3.500.000
Ε.Π.				039	Θαλάσσιοι λιμένες (ΔΕΔ-Μ)	11.000.000
Ε.Π.	7b	Ενίσχυση της περιφερειακής κινητικότητας μέσω της σύνδεσης δευτερευόντων και τριτευόντων κόμβων με τις υποδομές ΔΕΔ-Μ, περιλαμβανομένων των πολυτροπικών κόμβων	33.500.000	031	Άλλοι εθνικοί και περιφερειακοί δρόμοι (νέα κατασκευή)	15.000.000
Ε.Π.				034	Άλλοι ανακατασκευασμένοι ή βελτιωμένοι δρόμοι (αυτοκινητόδρομοι, εθνικοί, περιφερειακοί ή τοπικοί)	10.500.000
Ε.Π.				040	Άλλοι θαλάσσιοι λιμένες	8.000.000
Α.Π.	ΑΠ05	Τεχνική Βοήθεια ΕΤΠΑ	3.861.238			3.861.238
Τ.Β.	ΤΒ ΕΤΠΑ	ΤΕΧΝΙΚΗ ΒΟΗΘΕΙΑ ΕΤΠΑ	3.861.238	121	Προετοιμία, εφαρμογή, παρακολούθηση και επιθεώρηση	2.461.238
Τ.Β.				122	Αξιολόγηση και μελέτες	600.000
Τ.Β.				123	Πληροφόρηση και επικοινωνία	800.000
Α.Π.	ΑΠ06	Τεχνική Βοήθεια ΕΚΤ	482.361			482.361
Τ.Β.	ΤΒ ΕΚΤ	ΤΕΧΝΙΚΗ ΒΟΗΘΕΙΑ ΕΚΤ	482.361	121	Προετοιμία, εφαρμογή, παρακολούθηση και επιθεώρηση	252.361
Τ.Β.				122	Αξιολόγηση και μελέτες	80.000
Τ.Β.				123	Πληροφόρηση και επικοινωνία	150.000
ΣΥΝ	ΣΥΝΟΛΟ	ΣΥΝΟΛΟ ΠΡΟΓΡΑΜΜΑΤΟΣ	248.047.431			248.047.431
		ΕΤΠΑ	215.180.872			215.180.872
		ΕΚΤ	32.866.559			32.866.559

ΠΙΝΑΚΑΣ Α.1δ

**ΠΡΟΫΠΟΛΟΓΙΣΜΟΣ ΕΠΕΝΔΥΤΙΚΩΝ ΠΡΟΤΕΡΑΙΟΤΗΤΩΝ ΚΑΙ ΚΑΤΗΓΟΡΙΩΝ
ΠΑΡΕΜΒΑΣΗΣ ΣΕ ΔΗΜΟΣΙΑ ΔΑΠΑΝΗ**

ΠΡΟΫΠΟΛΟΓΙΣΜΟΣ ΕΠΕΝΔΥΤΙΚΩΝ ΠΡΟΤΕΡΑΙΟΤΗΤΩΝ ΚΑΙ ΚΑΤΗΓΟΡΙΩΝ ΠΑΡΕΜΒΑΣΗΣ ΣΕ ΔΗΜΟΣΙΑ ΔΑΠΑΝΗ

ΚΩΔ	ΑΠ/ΘΣ/ ΕΠ.ΠΡ	ΑΞΟΝΑΣ ΠΡΟΤΕΡΑΙΟΤΗΤΑΣ / ΘΕΜΑΤΙΚΟΣ ΣΤΟΧΟΣ / ΕΠΕΝΔΥΤΙΚΗ ΠΡΟΤΕΡΑΙΟΤΗΤΑ	Π/Υ ΠΡΟΓΡΑΜΜΑΤΟΣ (ΔΔ)	ΚΩΔΙΚΟΣ ΚΑΤΗΓΟΡΙΑΣ ΠΑΡΕΜΒΑΣΗΣ	ΚΑΤΗΓΟΡΙΑ ΠΑΡΕΜΒΑΣΗΣ	Π/Υ ΠΡΟΓΡΑΜΜΑΤΟΣ ΕΥΔ (ΔΔ)
Α.Π.	ΑΠ01	ΑΠ.1: ΑΜΕΣΗ ΑΝΑΣΧΕΣΗ ΤΗΣ ΣΥΡΡΙΚΝΟΣΗΣ ΤΗΣ ΠΑΡΑΓΩΓΙΚΗΣ / ΕΠΙΧΕΙΡΗΜΑΤΙΚΗΣ ΔΡΑΣΤΗΡΙΟΤΗΤΑΣ, ΕΝΔΥΝΑΜΩΣΗ ΤΗΣ ΕΛΚΥΣΤΙΚΟΤΗΤΑΣ, ΤΗΣ ΑΝΤΑΓΩΝΙΣΤΙΚΟΤΗΤΑΣ ΚΑΙ ΤΗΣ ΕΞΟΣΤΡΕΦΕΙΑΣ ΤΩΝ ΝΗΣΙΩΝ ΤΗΣ ΠΕΡΙΦΕΡΕΙΑΣ, ΙΔΙΑΙΤΕΡΑ ΤΩΝ ΜΙΚΡΟΜΕΣΑΙΩΝ ΕΠΙΧΕΙΡΗΣΕΩΝ ΚΑΙ ΑΥΞΗΣΗ ΤΗΣ ΠΕΡΙΦΕΡΕΙΑΚΗΣ ΠΡΟΤΙΘΕΜΕΝΗΣ ΔΞΙΔΣ, ΜΕ ΔΙΧΜΗ ΤΗΝ ΚΑΙΝΟΤΟΜΙΑ	40.000.000		058, 062, 064, 066, 067, 063, 079, 082	40.000.000
Θ.Σ.	01	Ενίσχυση της έρευνας, της τεχνολογικής ανάπτυξης και της καινοτομίας	6.250.000		058, 062, 064	6.250.000
Ε.Π.	1a	Ενίσχυση υποδομών έρευνας και καινοτομίας και ικανοτήτων ανάπτυξης αριστείας στον τομέα της έρευνας και καινοτομίας και προώθηση κέντρων ικανότητας, ιδίως των κέντρων ευρωπαϊκού ενδιαφέροντος	1.875.000	058	Ενίσχυση υποδομών έρευνας και καινοτομίας και ικανοτήτων ανάπτυξης αριστείας στον τομέα της έρευνας και καινοτομίας και προώθηση κέντρων ικανότητας, ιδίως των κέντρων ευρωπαϊκού ενδιαφέροντος	1.875.000
Ε.Π.	1b	Προσγωγή επιχειρηματικών επενδύσεων στην έρευνα και καινοτομία, ανάπτυξη δεσμών και συνεργειών μεταξύ επιχειρήσεων, κέντρων έρευνας και ανάπτυξης και του τομέα της τριτοβάθμιας εκπαίδευσης, ιδίως μέσω της προσγωγής επενδύσεων στην ανάπτυξη προϊόντων και υπηρεσιών, στη μεταφορά τεχνολογίας, στην κοινωνική καινοτομία, στην οικολογική καινοτομία, στις εφαρμογές παροχής δημόσιων υπηρεσιών, στην ενθάρρυνση της ζήτησης, στη δικτύωση, στα συμπλέγματα φορέων και στην ανοιχτή καινοτομία μέσω ευφυούς εξειδίκευσης, καθώς και στήριξη της τεχνολογικής και εφαρμοσμένης έρευνας, δοκιμαστικών δράσεων, ενεργειών έγκαιρης επικύρωσης προϊόντων, προηγμένων ικανοτήτων παραγωγής και πρώτης παραγωγής, ειδικά σε βασικές τεχνολογίες, και διάδοση των τεχνολογιών γενικής εφαρμογής	4.375.000	062	Μεταφορά τεχνολογίας και συνεργασία πανεπιστημίων - επιχειρήσεων κατ' ερώχη προς όφελος ΜΜΕ	1.250.000
Ε.Π.		064	Διεργασίες έρευνας και καινοτομίας σε ΜΜΕ (συμπεριλαμβανομένων συστημάτων κουπονιών, διεργασιών, σχεδιασμού, υπηρεσιών και κοινωνικής καινοτομίας)	3.125.000		
Θ.Σ.	02	Βελτίωση της πρόσβασης, της χρήσης και της ποιότητας των τεχνολογιών των πληροφοριών και των επικοινωνιών (ΤΠΕ)	6.250.000		079, 082	6.250.000
Ε.Π.	2b	Ανάπτυξη προϊόντων και υπηρεσιών ΤΠΕ, ηλεκτρονικά εμπόρια και αύξηση της ζήτησης για ΤΠΕ	2.500.000	082	Υπηρεσίες και εφαρμογές ΤΠΕ για τις ΜΜΕ (συμπεριλαμβανομένου του ηλεκτρονικού εμπορίου, της ηλεκτρονικής επιχειρηματικότητας και διεργασιών δικτύωσης επιχειρήσεων), ζωντανά εργαστήρια, επιχειρηματίες στο διαδίκτυο και υπό σύσταση ΤΠΕ επιχειρήσεις κ.λπ.)	2.500.000
Ε.Π.	2c	Ενίσχυση των εφαρμογών ΤΠΕ στον τομέα της ηλεκτρονικής διακυβέρνησης, της ηλεκτρονικής μάθησης, της ηλεκτρονικής ένταξης, του ηλεκτρονικού πολιτισμού και της ηλεκτρονικής υγείας	3.750.000	079	Πρόσβαση σε πληροφορίες του δημόσιου τομέα (συμπεριλαμβανομένων ανοικτών δεδομένων ηλεκτρονικού πολιτισμού, ψηφιακών βιβλιοθηκών, ηλεκτρονικού περιεχομένου και ηλεκτρονικού τουρισμού)	3.750.000
Θ.Σ.	03	Βελτίωση της ανταγωνιστικότητας των μικρομεσαίων επιχειρήσεων και του γεωργικού τομέα (για το ΕΓΤΑΑ) και του τομέα της αλιείας και της υδατοκαλλιέργειας (για το ΕΓΘΑ)	27.500.000		066, 067, 063	27.500.000
Ε.Π.	3a	Προώθηση της επιχειρηματικότητας, ιδίως με τη διευκόλυνση της οικονομικής εκμετάλλευσης νέων ιδεών και τη στήριξη της δημιουργίας νέων επιχειρήσεων, μεταξύ άλλων μέσω φυτωρίων επιχειρήσεων	7.500.000	066	Προηγμένες υπηρεσίες στήριξης για ΜΜΕ και ομίλους ΜΜΕ (συμπεριλαμβανομένων των υπηρεσιών διαχείρισης, μάρκετινγκ και σχεδιασμού)	1.250.000
Ε.Π.				067	Επιχειρησιακή ανάπτυξη ΜΜΕ, στήριξη της επιχειρηματικότητας και των φυτωρίων επιχειρήσεων (συμπεριλαμβανομένης της στήριξης σε τεχνολογικούς (spin offs) και παράγωγες εταιρείες (spin outs))	6.250.000
Ε.Π.	3b	Ανάπτυξη και υλοποίηση νέων επιχειρηματικών μοντέλων για ΜΜΕ, ιδίως όσον αφορά τη διεθνοποίηση	3.750.000	063	Στήριξη συνεργατικών σχηματισμών (cluster) και επιχειρηματικών δικτύων κατ' ερώχη προς όφελος ΜΜΕ	1.250.000
Ε.Π.				067	Επιχειρησιακή ανάπτυξη ΜΜΕ, στήριξη της επιχειρηματικότητας και των φυτωρίων επιχειρήσεων (συμπεριλαμβανομένης της στήριξης σε τεχνολογικούς (spin offs) και παράγωγες εταιρείες (spin outs))	2.500.000
Ε.Π.	3d	Στήριξη της ικανότητας των ΜΜΕ να αναπτύσσονται σε περιφερειακές, εθνικές και διεθνείς αγορές και να συμμετέχουν σε διαδικασίες καινοτομίας	16.250.000	067	Επιχειρησιακή ανάπτυξη ΜΜΕ, στήριξη της επιχειρηματικότητας και των φυτωρίων επιχειρήσεων (συμπεριλαμβανομένης της στήριξης σε τεχνολογικούς (spin offs) και παράγωγες εταιρείες (spin outs))	16.250.000
Α.Π.	ΑΠ2α	Α.Π. 2α: ΑΝΑΠΤΥΞΗ, ΔΞΙΟΠΟΙΗΣΗ ΚΑΙ ΑΥΞΗΣΗ ΤΗΣ ΣΥΜΜΕΤΟΧΗΣ ΤΟΥ ΑΝΘΡΩΠΙΝΟΥ ΔΥΝΑΜΙΚΟΥ ΣΤΗΝ ΑΓΟΡΑ ΕΡΓΑΣΙΑΣ, ΕΝΕΡΓΟΣ ΕΝΤΑΞΗ ΚΑΙ ΚΟΙΝΩΝΙΚΗ ΕΝΣΙΜΑΤΩΣΗ ΚΟΙΝΩΝΙΚΑ ΚΑΙ ΟΙΚΟΝΟΜΙΚΑ ΕΥΠΑΘΩΝ ΟΜΑΔΩΝ	40.480.248		104, 106, 109, 110, 111, 112, 113, 114	40.480.248
Θ.Σ.	08	Προώθηση της διατήρησης και ποιότητας απασχόλησης και στήριξη της κινητικότητας του εργατικού δυναμικού	2.504.191		104, 106	2.504.191
Ε.Π.	8iii	Αυτοαπασχόληση, επιχειρηματικότητα και δημιουργία νέων επιχειρήσεων, και ειδικά καινοτόμων πολύ μικρών, μικρών και μεσαίων επιχειρήσεων	1.500.000	104	Αυτοαπασχόληση, επιχειρηματικότητα και δημιουργία νέων επιχειρήσεων, και ειδικά καινοτόμων πολύ μικρών, μικρών και μεσαίων επιχειρήσεων	1.500.000
Ε.Π.	8v	Προσαρμογή των εργαζομένων, των επιχειρήσεων και των επιχειρηματιών στις αλλαγές	1.004.191	106	Προσαρμογή των εργαζομένων, των επιχειρήσεων και των επιχειρηματιών στις αλλαγές	1.004.191
Θ.Σ.	09	Προώθηση της κοινωνικής ένταξης και καταπολέμηση της φτώχειας και κάθε διάκρισης	37.976.057		109, 110, 111, 112, 113, 114	37.976.057
Ε.Π.	9i	Ενεργητική ένταξη, μεταξύ άλλων και με σκοπό την προώθηση των ίσων ευκαιριών και της δραστήριας συμμετοχής και τη βελτίωση των δυνατοτήτων απασχόλησης	9.035.370	109	Ενεργητική ένταξη, μεταξύ άλλων και με σκοπό την προώθηση των ίσων ευκαιριών και της δραστήριας συμμετοχής και τη βελτίωση της απασχολησιμότητας	9.035.370
Ε.Π.	9ii	Κοινωνικοοικονομική ένταξη περιθωριοποιημένων κοινοτήτων, όπως οι Ρομά	5.322.400	110	Κοινωνικοοικονομική ενσωμάτωση των περιθωριοποιημένων κοινοτήτων, όπως οι Ρομά	5.322.400
Ε.Π.	9iii	Καταπολέμηση κάθε μορφής διακρίσεων και προώθηση των ίσων ευκαιριών	5.638.728	111	Καταπολέμηση κάθε μορφής διακρίσεων και προώθηση των ίσων ευκαιριών	5.638.728
Ε.Π.	9iv	Βελτίωση της πρόσβασης σε οικονομικά προσιτές, βιώσιμες και υψηλής ποιότητας υπηρεσίες, συμπεριλαμβανομένων των υπηρεσιών υγειονομικής περίθαλψης και των κοινωνικών υπηρεσιών κοινής ωφέλειας	15.948.309	112	Ενίσχυση της πρόσβασης σε οικονομικά προσιτές, βιώσιμες και υψηλής ποιότητας υπηρεσίες, συμπεριλαμβανομένης της υγειονομικής περίθαλψης και των κοινωνικών υπηρεσιών κοινής ωφέλειας	15.948.309
Ε.Π.	9v	Προώθηση της κοινωνικής επιχειρηματικότητας και της επαγγελματικής ενσωμάτωσης σε κοινωνικές επιχειρήσεις και την κοινωνική και αλληλέγγυο οικονομία ώστε να διευκολυνθεί η πρόσβαση στην απασχόληση	2.031.250	113	Προώθηση της κοινωνικής επιχειρηματικότητας και της επαγγελματικής ενσωμάτωσης σε κοινωνικές επιχειρήσεις και την κοινωνική και αλληλέγγυο οικονομία ώστε να διευκολυνθεί η πρόσβαση στην απασχόληση	2.031.250
Α.Π.	ΑΠ2β	Α.Π. 2β: ΥΠΟΔΟΜΕΣ ΥΠΟΣΤΗΡΙΞΗΣ ΑΝΘΡΩΠΙΝΟΥ ΔΥΝΑΜΙΚΟΥ	37.037.500		049, 050, 051, 052, 053, 055, 073, 097	37.037.500
Θ.Σ.	09	Προώθηση της κοινωνικής ένταξης και καταπολέμηση της φτώχειας και κάθε διάκρισης	20.000.000		053, 055, 073, 097	20.000.000
Ε.Π.	9a	Επενδύσεις στις υποδομές υγείας και τις κοινωνικές υποδομές που συμβάλλουν στην εθνική, περιφερειακή και τοπική ανάπτυξη, μειώνοντας τις ανισότητες όσον αφορά την κατάσταση στον τομέα της υγείας, προωθώντας την κοινωνική ένταξη μέσω βελτίωσης της πρόσβασης σε υπηρεσίες κοινωνικού, πολιτιστικού χαρακτήρα και υπηρεσίες αναψυχής και τη μετάβαση από την ιδρυματική φροντίδα στη φροντίδα της κοινότητας	16.875.000	053	Υποδομές στον τομέα της υγείας	12.500.000
Ε.Π.				055	Άλλες κοινωνικές υποδομές που συμβάλλουν στην περιφερειακή και τοπική ανάπτυξη	4.375.000
Ε.Π.	9c	Παροχή στήριξης για κοινωνικές επιχειρήσεις	3.125.000	073	Στήριξη κοινωνικών επιχειρήσεων (ΜΜΕ)	3.125.000
Θ.Σ.	10	Επένδυση στην εκπαίδευση, την κατάρτιση και την επαγγελματική κατάρτιση για την απόκτηση δεξιοτήτων και τη διά βίου μάθηση	17.037.500		049, 050, 051, 052	17.037.500
Ε.Π.	10a	Επενδύσεις στην εκπαίδευση την κατάρτιση, και την επαγγελματική κατάρτιση για την απόκτηση δεξιοτήτων και τη διά βίου μάθηση με την ανάπτυξη υποδομών κατάρτισης και εκπαίδευσης	17.037.500	049	Εκπαιδευτική υποδομή για τριτοβάθμια εκπαίδευση	4.000.000
Ε.Π.				050	Εκπαιδευτική υποδομή για επαγγελματική εκπαίδευση και κατάρτιση και εκπαίδευση ενηλίκων	1.250.000
Ε.Π.				051	Εκπαιδευτική υποδομή για σχολική εκπαίδευση (δημοτικό και γενική δευτεροβάθμια)	7.537.500
Ε.Π.				052	Υποδομή για προσχολική εκπαίδευση και φροντίδα	4.250.000
Α.Π.	ΑΠ03	Α.Π. 3: ΠΡΟΣΤΑΣΙΑ ΤΟΥ ΠΕΡΙΒΑΛΛΟΝΤΟΣ ΚΑΙ ΤΩΝ ΠΟΡΩΝ ΚΑΙ ΜΕΤΑΒΑΣΗ ΣΕ ΜΙΑ ΟΙΚΟΝΟΜΙΑ ΦΙΛΙΚΗ ΣΤΟ ΠΕΡΙΒΑΛΛΟΝ, ΜΕ ΕΠΑΡΚΕΙΑ ΠΟΡΩΝ ΓΙΑ ΑΝΑΠΤΥΞΗ, ΑΠΑΣΧΟΛΗΣΗ ΚΑΙ ΑΝΤΙΜΕΤΩΠΙΣΗ ΤΗΣ ΚΛΙΜΑΤΙΚΗΣ ΑΛΛΑΓΗΣ	127.112.042		013, 014, 017, 020, 021, 022, 023, 083, 086, 087, 090, 091, 092, 094, 095	127.112.042
Θ.Σ.	04	Υποστήριξη της μετάβασης προς μια οικονομία χαμηλών εκπομπών διοξειδίου του άνθρακα σε όλους τους τομείς	20.000.000		013, 014	20.000.000
Ε.Π.	4c	Στήριξη της ενεργειακής απόδοσης, της έξυπνης διαχείρισης της ενέργειας και της χρήσης ανανεώσιμων πηγών ενέργειας στις δημόσιες υποδομές, συμπεριλαμβανομένων των δημόσιων κτηρίων, και στον τομέα της στέγασης	20.000.000	013	Ενεργειακή απόδοση με ανακίνηση της δημόσιας υποδομής, έργα επίδειξης και υποστηρικτικά μέτρα	13.750.000
Ε.Π.				014	Ενεργειακή απόδοση με ανακίνηση του υφιστάμενου οικιστικού αποθέματος, έργα επίδειξης και υποστηρικτικά μέτρα	6.250.000
Θ.Σ.	05	Προώθηση της προσαρμογής στην κλιματική αλλαγή, πρόληψη και διαχείριση κινδύνων	15.000.000		087	15.000.000
Ε.Π.	5a	Στήριξη των επενδύσεων για προσαρμογή στην κλιματική αλλαγή καθώς και των τεχνικών που βασίζονται στο οικοσύστημα	15.000.000	087	Προσαρμογή σε μέτρα για την κλιματική αλλαγή και πρόληψη και διαχείριση κινδύνων σχετικών με το κλίμα, π.χ. διάβρωση, πυρκαγιές, πλημμύρες, καταγίδες και έληρασια, συμπεριλαμβανομένης της αύξησης της ευαισθητοποίησης, της πολιτικής προστασίας και συστημάτων και υποδομών διαχείρισης καταστροφών	15.000.000

ΠΡΟΫΠΟΛΟΓΙΣΜΟΣ ΕΠΕΝΔΥΤΙΚΩΝ ΠΡΟΤΕΡΑΙΟΤΗΤΩΝ ΚΑΙ ΚΑΤΗΓΟΡΙΩΝ ΠΑΡΕΜΒΑΣΗΣ ΣΕ ΔΗΜΟΣΙΑ ΔΑΠΑΝΗ

ΚΩΔ	ΑΠ/ΘΣ/ ΕΠ.ΠΡ	ΑΞΟΝΑΣ ΠΡΟΤΕΡΑΙΟΤΗΤΑΣ / ΘΕΜΑΤΙΚΟΣ ΣΤΟΧΟΣ / ΕΠΕΝΔΥΤΙΚΗ ΠΡΟΤΕΡΑΙΟΤΗΤΑ	Π/Υ ΠΡΟΓΡΑΜΜΑΤΟΣ (ΔΔ)	ΚΩΔΙΚΟΣ ΚΑΤΗΓΟΡΙΑΣ ΠΑΡΕΜΒΑΣΗΣ	ΚΑΤΗΓΟΡΙΑ ΠΑΡΕΜΒΑΣΗΣ	Π/Υ ΠΡΟΓΡΑΜΜΑΤΟΣ ΕΥΔ (ΔΔ)
Θ.Σ.	06	Διαφύλαξη και προστασία του περιβάλλοντος και προώθηση της αποδοτικότητας των πόρων	92.112.042		017, 018, 020, 021, 022, 023, 083, 086, 090, 091, 092, 094, 094, 095	92.112.042
Ε.Π.	6a	Επενδύσεις στον τομέα των αποβλήτων, ώστε να ικανοποιηθούν οι απαιτήσεις του περιβαλλοντικού κεκτημένου της Ένωσης και να αντιμετωπιστούν οι ανάγκες που έχουν προσδιοριστεί από τα κράτη μέλη για επενδύσεις που υπερβαίνουν τις εν λόγω απαιτήσεις	11.250.000	017	Διαχείριση οικιακών απορριμμάτων (συμπεριλαμβανομένης της ελαχιστοποίησης, της διαλογής και μέτρων ανακύκλωσης)	5.625.000
Ε.Π.				018	Διαχείριση οικιακών απορριμμάτων (συμπεριλαμβανομένης της μηχανικής βιολογικής επεξεργασίας, της θερμικής επεξεργασίας, της αποτέφρωσης και της υγειονομικής ταφής)	5.625.000
Ε.Π.	6b	Επενδύσεις στον τομέα των υδάτων, ώστε να ικανοποιηθούν οι απαιτήσεις του περιβαλλοντικού κεκτημένου της Ένωσης και να αντιμετωπιστούν οι ανάγκες που έχουν προσδιοριστεί από τα κράτη μέλη για επενδύσεις που υπερβαίνουν τις εν λόγω απαιτήσεις	32.500.000	020	Παροχή νερού για ανθρώπινη κατανάλωση (υποδομή εξαγωγής, επεξεργασίας, αποθήκευσης και διανομής)	18.125.000
Ε.Π.				021	Διαχείριση υδάτων και εξοικονόμηση πόσιμου νερού (συμπεριλαμβανομένης της διαχείρισης των λεκανών απορροής ποταμών, του εφοδιασμού σε νερό, των ειδικών μέτρων προσαρμογής στην αλλαγή του κλίματος, της μέτρησης σε επίπεδο περιοχής και καταναλωτή, των συστημάτων χρέωσης και της μείωσης των διαρροών)	1.875.000
Ε.Π.				022	Επεξεργασία λυμάτων	12.500.000
Ε.Π.	6c	Διατήρηση, προστασία, προώθηση και ανάπτυξη της φυσικής και πολιτιστικής κληρονομιάς	26.250.000	091	Ανάπτυξη και προώθηση του τουριστικού δυναμικού φυσικών περιοχών	15.625.000
Ε.Π.				092	Προστασία, ανάπτυξη και προβολή δημόσιων τουριστικών κεφαλαίων	1.875.000
Ε.Π.				094	Προστασία, ανάπτυξη και προβολή στοιχείων δημόσιας πολιτιστικής κληρονομιάς	7.500.000
Ε.Π.				095	Ανάπτυξη και προβολή δημόσιων υπηρεσιών πολιτιστικής κληρονομιάς	1.250.000
Ε.Π.	6d	Προστασία και αποκατάσταση της βιοποικιλότητας και του εδάφους και προαγωγή των υπηρεσιών των οικοσυστημάτων μέσω και του δικτύου NATURA 2000 και των «πράσινων» υποδομών.	1.250.000	086	Προστασία, αναστήλωση και βιώσιμη χρήση των περιοχών Natura 2000	1.250.000
Ε.Π.	6e	Ανάπτυξη δράσης για τη βελτίωση του αστικού περιβάλλοντος, την αναζήτηση των πόλεων, την αναζωογόνηση και την απολύμανση των υποβαθμισμένων περιβαλλοντικά εκτάσεων (συμπεριλαμβανομένων των προς ανασυγκρότηση περιοχών), τη μείωση της περιβαλλοντικής ρύπανσης και την ποιότητα μέτρων για τον περιορισμό του θορύβου.	20.862.042	083	Μέτρα για την ποιότητα του αέρα	10.000.000
Ε.Π.				090	Ποδηλατόδρομοι και μονοπάτια	3.987.042
Ε.Π.				094	Προστασία, ανάπτυξη και προβολή στοιχείων δημόσιας πολιτιστικής κληρονομιάς	6.875.000
Α.Π.	ΑΠ4	Α.Π. 4: ΣΥΜΠΛΗΡΩΣΗ-ΟΛΟΚΛΗΡΩΣΗ ΔΙΑΤΗΡΗΣΙΜΩΝ ΥΠΟΔΟΜΩΝ ΓΙΑ ΤΗΝ ΑΝΑΠΤΥΞΗ ΚΑΙ ΤΗΝ ΑΠΑΣΧΟΛΗΣΗ	60.000.000		031, 034, 036, 040, 044	60.000.000
Θ.Σ.	07	Προώθηση των βιώσιμων μεταφορών και της άρσης των προβλημάτων σε βασικές υποδομές δικτύων	60.000.000		031, 034, 036, 040, 044	60.000.000
Ε.Π.	7a	Στήριξη ενός πολυτροπικού ενιαίου ευρωπαϊκού χώρου μεταφορών μέσω επενδύσεων στο δίκτυο ΔΕΔ-Μ	18.125.000	037	Αερολιμένες (ΔΕΔ-Μ)	4.375.000
Ε.Π.				039	Θαλάσσιοι λιμένες (ΔΕΔ-Μ)	13.750.000
Ε.Π.	7b	Ενίσχυση της περιφερειακής κινητικότητας μέσω της σύνδεσης δευτερευόντων και τριτευόντων κόμβων με τις υποδομές ΔΕΔ-Μ, περιλαμβανομένων των πολυτροπικών κόμβων	41.875.000	031	Άλλοι εθνικοί και περιφερειακοί δρόμοι (νέα κατασκευή)	18.750.000
Ε.Π.				034	Άλλοι ανακατασκευασμένοι ή βελτιωμένοι δρόμοι (αυτοκινητόδρομοι, εθνικοί, περιφερειακοί ή τοπικοί)	13.125.000
Ε.Π.				040	Άλλοι θαλάσσιοι λιμένες	10.000.000
Α.Π.	ΑΠ5	Α.Π. 5: ΤΕΧΝΙΚΗ ΒΟΗΘΕΙΑ ΕΤΠΑ	4.826.548		121, 122, 123	4.826.548
Τ.Β.	ΤΒ ΕΤΠΑ	ΤΕΧΝΙΚΗ ΒΟΗΘΕΙΑ ΕΤΠΑ	4.826.548	121	Προετοιμασία, εφαρμογή, παρακολούθηση και επιθεώρηση	3.076.548
Τ.Β.				122	Αξιολόγηση και μελέτες	750.000
Τ.Β.				123	Πληροφόρηση και επικοινωνία	1.000.000
Α.Π.	ΑΠ6	Α.Π. 6: ΤΕΧΝΙΚΗ ΒΟΗΘΕΙΑ ΕΚΤ	602.952		121, 122, 123	602.952
Τ.Β.	ΤΒ ΕΚΤ	ΤΕΧΝΙΚΗ ΒΟΗΘΕΙΑ ΕΚΤ	602.952	121	Προετοιμασία, εφαρμογή, παρακολούθηση και επιθεώρηση	315.452
Τ.Β.				122	Αξιολόγηση και μελέτες	100.000
Τ.Β.				123	Πληροφόρηση και επικοινωνία	187.500
ΣΥΝ	ΣΥΝΟΛΟ	ΣΥΝΟΛΟ ΠΡΟΓΡΑΜΜΑΤΟΣ	310.059.290			310.059.290
		ΕΤΠΑ	268.976.090			268.976.090
		ΕΚΤ	41.083.200			41.083.200

ΠΙΝΑΚΑΣ Α.2α

ΕΠΙΠΕΔΟ ΕΝΕΡΓΟΠΟΙΗΣΗΣ & ΥΛΟΠΟΙΗΣΗΣ ΑΝΑ ΑΠ, ΘΣ ΚΑΙ ΕΠΕΝΔΥΤΙΚΗ ΠΡΟΤΕΡΑΙΟΤΗΤΑ

ΕΠ "ΒΟΡΕΙΟ ΑΙΓΑΙΟ" 2014-2020

ΠΙΝΑΚΑΣ Α.2α

ΕΠΙΠΕΔΟ ΕΝΕΡΓΟΠΟΙΗΣΗΣ & ΥΛΟΠΟΙΗΣΗΣ ΑΝΑ ΑΠ, ΘΣ ΚΑΙ ΕΠΕΝΔΥΤΙΚΗ ΠΡΟΤΕΡΑΙΟΤΗΤΑ

ΚΩΔ	ΑΠ/ΘΣ/ ΕΠ.ΠΡ	ΑΞΟΝΑΣ ΠΡΟΤΕΡΑΙΟΤΗΤΑΣ/ΘΕΜΑΤΙΚΟΣ ΣΤΟΧΟΣ/ΠΡΟΤΕΡΑΙΟΤΗΤΕΣ ΕΠΕΝΔΥΣΕΩΝ	ΠΡΟΥΠΟΛΟΓΙΣΜΟΣ	ΕΞΕΙΔΙΚΕΥΣΕΙΣ		ΠΡΟΣΚΛΗΣΕΙΣ		ΕΝΤΑΞΕΙΣ		ΝΟΔΕ		ΠΛΗΡΩΜΕΣ (ΣΥΓΧΡ ΔΔ)	
			ΠΟΣΟ	ΠΟΣΟ	%	ΠΟΣΟ	%	ΠΟΣΟ	%	ΠΟΣΟ	%	ΠΟΣΟ	%
Α.Π.	ΑΠ01	Άμεση ανάσχεστης συρρίκνωσης της παραγωγικής / επιχειρηματικής δραστηριότητας, ενδυνάμωση της ελκυστικότητας, της ανταγωνιστικότητας και της εξωστρέφειας των νησιών της Περιφέρειας, ιδιαίτερα των μικρομεσαίων επιχειρήσεων και αύξηση της περιφερειακής προστιθέμενης αξίας, με αιχμή την καινοτομία	40.000.000	33.350.000	83,4%	16.350.000	40,9%	9.250.000	23,1%	9.250.000	23,1%	2.000.000	5,0%
Θ.Σ.	01	Ενίσχυση της έρευνας, της τεχνολογικής ανάπτυξης και της καινοτομίας	6.250.000	4.750.000	76,0%	4.250.000	68,0%	1.250.000	20,0%	1.250.000	20,0%	0	0,0%
ΕΠ.ΠΡ	1a	Ενίσχυση υποδομών έρευνας και καινοτομίας και ικανοτήτων ανάπτυξης αριστείας στον τομέα της έρευνας και καινοτομίας και προώθηση κέντρων ικανότητας, ιδίως των κέντρων ευρωπαϊκού ενδιαφέροντος	1.875.000	3.000.000	160,0%	3.000.000	160,0%		0,0%	0	0,0%	0	0,0%
ΕΠ.ΠΡ	1b	Προαγωγή επιχειρηματικών επενδύσεων στην έρευνα και καινοτομία, ανάπτυξη δεσμών και συνεργειών μεταξύ επιχειρήσεων, κέντρων έρευνας και ανάπτυξης και του τομέα της τριτοβάθμιας εκπαίδευσης, ιδίως μέσω της προαγωγής επενδύσεων στην ανάπτυξη προϊόντων και υπηρεσιών, στη μεταφορά τεχνολογίας, στην κοινωνική καινοτομία, στην οικολογική καινοτομία, στις εφαρμογές παροχής δημόσιων υπηρεσιών, στην ενθάρρυνση της ζήτησης, στη δικτύωση, στα συμπλέγματα φορέων και στην ανοιχτή καινοτομία μέσω ευφυούς εξειδίκευσης, καθώς και στήριξη της τεχνολογικής και εφαρμοσμένης έρευνας, δοκιμαστικών δράσεων, ενεργειών έγκαιρης επικύρωσης προϊόντων, προηγμένων ικανοτήτων παραγωγής και πρώτης παραγωγής, ειδικά σε βασικές τεχνολογίες, και διάδοση των τεχνολογιών γενικής εφαρμογής	4.375.000	1.750.000	40,0%	1.250.000	28,6%	1.250.000	28,6%	1.250.000	28,6%	0	0,0%
Θ.Σ.	02	Ενίσχυση της πρόσβασης σε ΤΠΕ και της χρήσης και ποιότητάς τους	6.250.000	4.100.000	65,6%	4.100.000	65,6%	0	0,0%	0	0,0%	0	0,0%
ΕΠ.ΠΡ	2b	Ανάπτυξη προϊόντων και υπηρεσιών ΤΠΕ, ηλεκτρονικό εμπόριο και αύξηση της ζήτησης για ΤΠΕ	2.500.000		0,0%	0	0,0%	0	0,0%	0	0,0%	0	0,0%
ΕΠ.ΠΡ	2c	Ενίσχυση των εφαρμογών ΤΠΕ στον τομέα της ηλεκτρονικής διακυβέρνησης, της ηλεκτρονικής μάθησης, της ηλεκτρονικής ένταξης, του ηλεκτρονικού πολιτισμού και της ηλεκτρονικής υγείας	3.750.000	4.100.000	109,3%	4.100.000	109,3%	0	0,0%	0	0,0%	0	0,0%
ΧΩΡ	2c	ΧΩΡΙΚΑ 2.γ - ΟΧΕ		1.800.000		1.800.000							
Θ.Σ.	03	Ενίσχυση της ανταγωνιστικότητας των ΜΜΕ	27.500.000	24.500.000	89,1%	8.000.000	29,1%	8.000.000	29,1%	8.000.000	29,1%	2.000.000	7,3%
ΕΠ.ΠΡ	3a	Προώθηση της επιχειρηματικότητας, ιδίως με τη διευκόλυνση της οικονομικής εκμετάλλευσης νέων ιδεών και τη στήριξη της δημιουργίας νέων επιχειρήσεων, μεταξύ άλλων μέσω φυτωρίων επιχειρήσεων	7.500.000	3.500.000	46,7%	0	0,0%	0	0,0%	0	0,0%	0	0,0%
ΕΠ.ΠΡ	3b	Ανάπτυξη και υλοποίηση νέων επιχειρηματικών μοντέλων για ΜΜΕ, ιδίως όσον αφορά τη διεθνοποίηση	3.750.000	3.000.000	80,0%	0	0,0%	0	0,0%	0	0,0%	0	0,0%
ΕΠ.ΠΡ	3d	Στήριξη της ικανότητας των ΜΜΕ να αναπτύσσονται σε περιφερειακές, εθνικές και διεθνείς αγορές, και να συμμετέχουν σε διαδικασίες καινοτομίας	16.250.000	18.000.000	110,8%	8.000.000	49,2%	8.000.000	49,2%	8.000.000	49,2%	2.000.000	12,3%
Α.Π.	ΑΠ2α	Ανάπτυξη, αξιοποίηση και αύξηση της συμμετοχής του ανθρώπινου δυναμικού στην αγορά εργασίας, ενεργός ένταξη και κοινωνική ενσωμάτωση κοινωνικά και οικονομικά ευπαθών ομάδων	40.480.248	23.238.709	57,4%	12.163.466	30,0%	9.413.060	23,3%	9.100.276	22,5%	4.808.104	11,9%
Θ.Σ.	08	Προώθηση της βιώσιμης απασχόλησης υψηλής ποιότητας και υποστήριξη της κινητικότητας των εργαζομένων.	2.504.191	0	0,0%	0	0,0%	0	0,0%	0	0,0%	0	0,0%
ΕΠ.ΠΡ	8iii	Αυτοαπασχόληση, επιχειρηματικότητα και δημιουργία νέων επιχειρήσεων, και ειδικά καινοτόμων πολύ μικρών, μικρών και μεσαίων επιχειρήσεων	1.500.000	0	0,0%	0	0,0%	0	0,0%	0	0,0%	0	0,0%
ΕΠ.ΠΡ	8v	Προσαρμογή των εργαζομένων, των επιχειρήσεων και των επιχειρηματιών στις αλλαγές.	1.004.191	0	0,0%	0	0,0%	0	0,0%	0	0,0%	0	0,0%
Θ.Σ.	09	Προώθηση της κοινωνικής ένταξης και καταπολέμηση της φτώχειας και κάθε διάκρισης	37.976.057	23.238.709	61,2%	12.163.466	32,0%	9.413.060	24,8%	9.100.276	24,0%	4.808.104	12,7%
ΕΠ.ΠΡ	9i	Ενεργητική ένταξη, μεταξύ άλλων και με σκοπό την προώθηση των ίσων ευκαιριών και της δραστήριας συμμετοχής και τη βελτίωση των δυνατοτήτων απασχόλησης	9.035.370	6.315.143	69,9%	4.664.859	51,6%	3.427.023	37,9%	3.242.304	35,9%	2.559.291	28,3%
ΕΠ.ΠΡ	9ii	Κοινωνικοοικονομική ένταξη περιθωριοποιημένων κοινοτήτων, όπως οι Ρομά	5.322.400	1.646.784	30,9%	1.646.784	30,9%	1.631.760	30,7%	1.631.760	30,7%	391.902	7,4%
ΕΠ.ΠΡ	9iii	Καταπολέμηση κάθε μορφής διακρίσεων και προώθηση των ίσων ευκαιριών	5.638.728	3.950.377	70,1%	3.997.983	70,9%	2.907.197	51,6%	2.779.132	49,3%	1.319.405	23,4%
ΕΠ.ΠΡ	9iv	Βελτίωση της πρόσβασης σε οικονομικά προσιτές, βιώσιμες και υψηλής ποιότητας υπηρεσίες, συμπεριλαμβανομένων των υπηρεσιών υγειονομικής περίθαλψης και των κοινωνικών υπηρεσιών κοινής ωφέλειας	15.948.309	11.326.405	71,0%	1.853.840	11,6%	1.447.080	9,1%	1.447.080	9,1%	537.506	3,4%
ΕΠ.ΠΡ	9v	Προώθηση της κοινωνικής επιχειρηματικότητας και της επαγγελματικής ενσωμάτωσης σε κοινωνικές επιχειρήσεις και την κοινωνική και αλληλέγγυο οικονομία ώστε να διευκολυνθεί η πρόσβαση στην απασχόληση	2.031.250		0,0%		0,0%		0,0%		0,0%	0	0,0%
Α.Π.	ΑΠ2β	Υποδομές υποστήριξης ανθρώπινου δυναμικού	37.037.500	45.637.000	123,2%	45.540.321	123,0%	40.468.739	109,3%	13.151.351	35,5%	8.108.080	21,9%
Θ.Σ.	09	Προώθηση της κοινωνικής ένταξης και καταπολέμηση της φτώχειας και κάθε διάκρισης	20.000.000	19.350.000	96,8%	19.155.321	95,8%	18.000.885	90,0%	7.103.458	35,5%	6.220.276	31,1%
ΕΠ.ΠΡ	9a	Επενδύσεις στις υποδομές υγείας και τις κοινωνικές υποδομές που συμβάλλουν στην εθνική, περιφερειακή και τοπική ανάπτυξη, μειώνοντας τις ανισότητες όσον αφορά την κατάσταση στον τομέα της υγείας, προωθώντας την κοινωνική ένταξη μέσω βελτίωσης της πρόσβασης σε υπηρεσίες κοινωνικού, πολιτιστικού χαρακτήρα και υπηρεσίες αναψυχής και τη μετάβαση από την ιδρυματική φροντίδα στη φροντίδα της κοινότητας	16.875.000	19.350.000	114,7%	19.155.321	113,5%	18.000.885	106,7%	7.103.458	42,1%	6.220.276	36,9%

ΕΠ "ΒΟΡΕΙΟ ΑΙΓΑΙΟ" 2014-2020

ΠΙΝΑΚΑΣ Α.2α

ΕΠΙΠΕΔΟ ΕΝΕΡΓΟΠΟΙΗΣΗΣ & ΥΛΟΠΟΙΗΣΗΣ ΑΝΑ ΑΠ, ΘΣ ΚΑΙ ΕΠΕΝΔΥΤΙΚΗ ΠΡΟΤΕΡΑΙΟΤΗΤΑ

ΚΩΔ	ΑΠ/ΘΣ/ ΕΠ.ΠΡ	ΑΞΟΝΑΣ ΠΡΟΤΕΡΑΙΟΤΗΤΑΣ/ΘΕΜΑΤΙΚΟΣ ΣΤΟΧΟΣ/ΠΡΟΤΕΡΑΙΟΤΗΤΕΣ ΕΠΕΝΔΥΣΕΩΝ	ΠΡΟΥΠΟΛΟΓΙΣΜΟΣ	ΕΞΕΙΔΙΚΕΥΣΕΙΣ		ΠΡΟΣΚΛΗΣΕΙΣ		ΕΝΤΑΞΕΙΣ		ΝΟΔΕ		ΠΛΗΡΩΜΕΣ (ΣΥΓΧΡ ΔΔ)	
			ΠΟΣΟ	ΠΟΣΟ	%	ΠΟΣΟ	%	ΠΟΣΟ	%	ΠΟΣΟ	%	ΠΟΣΟ	%
ΕΠ.ΠΡ	9c	Παροχή στήριξης για κοινωνικές επιχειρήσεις	3.125.000	0	0,0%	0	0,0%	0	0,0%	0	0,0%	0	0,0%
Θ.Σ.	10	Επένδυση στην εκπαίδευση, την κατάρτιση και την επαγγελματική κατάρτιση για την απόκτηση δεξιοτήτων και τη διά βίου μάθηση	17.037.500	26.287.000	154,3%	26.385.000	154,9%	22.467.854	131,9%	6.047.894	35,5%	1.887.804	11,1%
ΕΠ.ΠΡ	10a	Επενδύσεις στην εκπαίδευση την κατάρτιση, και την επαγγελματική κατάρτιση για την απόκτηση δεξιοτήτων και τη διά βίου μάθηση με την ανάπτυξη υποδομών, κατάρτισης και εκπαίδευσης	17.037.500	26.287.000	154,3%	26.385.000	154,9%	22.467.854	131,9%	6.047.894	35,5%	1.887.804	11,1%
Α.Π.	ΑΠ03	Προστασία του περιβάλλοντος και των πόρων και μετάβαση σε μια οικονομία φιλική στο περιβάλλον, με επάρκεια πόρων για ανάπτυξη, απασχόληση και αντιμετώπιση της κλιματικής αλλαγής	127.112.042	161.157.732	126,8%	121.465.880	95,6%	79.407.198	62,5%	26.747.127	21,0%	11.142.120	8,8%
Θ.Σ.	04	Στήριξη της μετάβασης προς μια οικονομία χαμηλών εκπομπών διοξειδίου του άνθρακα σε όλους τους τομείς	20.000.000	32.250.000	161,3%	24.250.000	121,3%	7.500.000	37,5%	0	0,0%	0	0,0%
ΕΠ.ΠΡ	4c	Στήριξη της ενεργειακής απόδοσης, της έξυπνης διαχείρισης της ενέργειας και της χρήσης ανανεώσιμων πηγών ενέργειας στις δημόσιες υποδομές, συμπεριλαμβανομένων των δημόσιων κτηρίων, και στον τομέα της στέγασης	20.000.000	32.250.000	161,3%	24.250.000	121,3%	7.500.000	37,5%	0	0,0%	0	0,0%
ΧΩΡ	4c	ΧΩΡΙΚΑ 4.γ - ΒΑΑ		3.000.000									
ΧΩΡ	4c	ΧΩΡΙΚΑ 4.γ - ΟΧΕ		3.000.000									
Θ.Σ.	05	Προαγωγή της προσαρμογής στην κλιματική αλλαγή, της πρόληψης και διαχείρισης κινδύνων	15.000.000	20.830.000	138,9%	13.000.000	86,7%	8.914.175	59,4%	3.779.187	25,2%	523.116	3,5%
ΕΠ.ΠΡ	5a	Στήριξη των επενδύσεων για προσαρμογή στην κλιματική αλλαγή καθώς και των τεχνικών που βασίζονται στο οικοσύστημα	15.000.000	20.830.000	138,9%	13.000.000	86,7%	8.914.175	59,4%	3.779.187	25,2%	523.116	3,5%
ΧΩΡ	5a	ΧΩΡΙΚΑ 5.α - ΟΧΕ		5.500.000		1.000.000							
Θ.Σ.	06	Διατήρηση και προστασία του περιβάλλοντος και προαγωγή της αποδοτικής χρήσης των πόρων	92.112.042	108.077.732	117,3%	84.215.880	91,4%	62.993.023	68,4%	22.967.939	24,9%	10.619.004	11,5%
ΕΠ.ΠΡ	6a	Επενδύσεις στον τομέα των αποβλήτων, ώστε να ικανοποιηθούν οι απαιτήσεις του περιβαλλοντικού κεκτημένου της Ένωσης και να αντιμετωπιστούν οι ανάγκες που έχουν προσδιορισθεί από τα κράτη μέλη για επενδύσεις που υπερβαίνουν τις εν λόγω απαιτήσεις	11.250.000	15.500.000	137,8%	3.000.000	26,7%	968.028	8,6%	0	0,0%	0	0,0%
ΧΩΡ	6a	ΧΩΡΙΚΑ 6.α - ΒΑΑ		2.000.000									
ΧΩΡ	6a	ΧΩΡΙΚΑ 6.α - ΟΧΕ		2.000.000									
ΕΠ.ΠΡ	6b	Επενδύσεις στον τομέα των υδάτων, ώστε να ικανοποιηθούν οι απαιτήσεις του περιβαλλοντικού κεκτημένου της Ένωσης και να αντιμετωπιστούν οι ανάγκες που έχουν προσδιορισθεί από τα κράτη μέλη για επενδύσεις που υπερβαίνουν τις εν λόγω απαιτήσεις	32.500.000	42.527.732	130,9%	47.615.880	146,5%	38.350.576	118,0%	8.277.906	25,5%	4.960.943	15,3%
ΧΩΡ	6b	ΧΩΡΙΚΑ 6.β - ΟΧΕ		13.000.000		7.715.880		9.810.917					
ΕΠ.ΠΡ	6c	Διατήρηση, προστασία, προώθηση και ανάπτυξη της φυσικής και πολιτιστικής κληρονομιάς	26.250.000	19.750.000	75,2%	8.750.000	33,3%	9.178.320	35,0%	7.252.373	27,6%	2.203.274	8,4%
ΕΠ.ΠΡ	6d	Προστασία και αποκατάσταση της βιοποικιλότητας και του εδάφους και προαγωγή των υπηρεσιών των οικοσυστημάτων μέσω και του δικτύου NATURA 2000 και των «πράσινων» υποδομών.	1.250.000	5.500.000	440,0%	4.250.000	340,0%	2.391.822	191,3%	716.872	57,3%	103.976	8,3%
ΕΠ.ΠΡ	6e	Ανάληψη δράσης για τη βελτίωση του αστικού περιβάλλοντος, την ανάπλαση των πόλεων, την αναζωογόνηση και την απολύμανση των υποβαθμισμένων περιβαλλοντικά εκτάσεων (συμπεριλαμβανομένων των προς ανασυγκρότηση περιοχών), τη μείωση της ατμοσφαιρικής ρύπανσης και την προώθηση μέτρων για τον περιορισμό του θορύβου	20.862.042	24.800.000	118,9%	20.600.000	98,7%	12.104.278	58,0%	6.720.788	32,2%	3.350.811	16,1%
ΧΩΡ	6e	ΧΩΡΙΚΑ 6.ε - ΒΑΑ		14.500.000		10.300.000		6.339.088		1.700.000			
Α.Π.	ΑΠ04	Συμπλήρωση - ολοκλήρωση διατηρήσιμων υποδομών για την ανάπτυξη και την απασχόληση	60.000.000	69.750.000	116,3%	69.150.000	115,3%	44.617.831	74,4%	18.636.920	31,1%	11.583.416	19,3%
Θ.Σ.	07	Προαγωγή των βιώσιμων μεταφορών και εξάλειψη των σημείων συμφόρησης σε υποδομές βασικών δικτύων	60.000.000	69.750.000	116,3%	69.150.000	115,3%	44.617.831	74,4%	18.636.920	31,1%	11.583.416	19,3%
ΕΠ.ΠΡ	7a	Στήριξη ενός πολυτροπικού ενιαίου ευρωπαϊκού χώρου μεταφορών μέσω επενδύσεων στο δίκτυο ΔΕΔ-Μ	18.125.000	15.250.000	84,1%	1.500.000	8,3%	1.482.367	8,2%	0	0,0%	0	0,0%
ΕΠ.ΠΡ	7b	Ενίσχυση της περιφερειακής κινητικότητας μέσω της σύνδεσης δευτερευόντων και τριτευόντων κόμβων με τις υποδομές ΔΕΔ-Μ, περιλαμβανομένων των πολυτροπικών κόμβων	41.875.000	54.500.000	130,1%	67.650.000	161,6%	43.135.464	103,0%	18.636.920	44,5%	11.583.416	27,7%
ΧΩΡ	7b	ΧΩΡΙΚΑ 7.β - ΒΑΑ		3.000.000		1.650.000		2.864.415					
ΧΩΡ	7b	ΧΩΡΙΚΑ 7.β - ΟΧΕ		18.000.000		18.000.000		13.186.728					
ΣΥΝ		ΣΥΝΟΛΟ ΘΕΜΑΤΙΚΩΝ ΣΤΟΧΩΝ	304.629.790	333.133.441	109,4%	264.669.667	86,9%	183.156.828	60,1%	76.885.674	25,2%	37.641.720	12,4%
Α.Π.	ΑΠ05	Α.Π. 5: ΤΕΧΝΙΚΗ ΒΟΗΘΕΙΑ ΕΤΠΑ	4.826.548	4.826.549	100,0%	4.400.000	91,2%	2.635.000	54,6%	1.866.348	38,7%	486.541	10,1%
Α.Π.	ΑΠ06	Α.Π. 6: ΤΕΧΝΙΚΗ ΒΟΗΘΕΙΑ ΕΚΤ	602.952	602.952	100,0%	831.722	137,9%	300.000	49,8%	227.923	37,8%	167.771	27,8%
ΕΤΠΑ	ΕΤΠΑ	ΣΥΝΟΛΟ ΕΤΠΑ	268.976.090	314.721.281	117,0%	256.906.201	95,5%	176.378.768	65,6%	69.651.746	25,9%	33.320.157	12,39%
ΕΚΤ	ΕΚΤ	ΣΥΝΟΛΟ ΕΚΤ	41.083.200	23.841.661	58,0%	12.995.188	31,6%	9.713.060	23,6%	9.328.200	22,7%	4.975.875	12,11%
ΣΥΝ	ΕΠ	ΣΥΝΟΛΟ ΠΡΟΓΡΑΜΜΑΤΟΣ	310.059.290	338.562.942	109,2%	269.901.389	87,0%	186.091.828	60,0%	78.979.945	25,5%	38.296.032	12,35%

ΠΙΝΑΚΑΣ Α.2β

**ΕΠΙΠΕΔΟ ΕΝΕΡΓΟΠΟΙΗΣΗΣ & ΥΛΟΠΟΙΗΣΗΣ ΑΝΑ ΑΠ, ΤΟΜΕΑ ΠΑΡΕΜΒΑΣΗΣ
ΚΑΙ ΚΑΤΗΓΟΡΙΑ (ΠΕΔΙΟ) ΠΑΡΕΜΒΑΣΗΣ**

ΕΠ "ΒΟΡΕΙΟ ΑΙΓΑΙΟ" 2014-2020

ΠΙΝΑΚΑΣ Α.2β

ΕΠΙΠΕΔΟ ΕΝΕΡΓΟΠΟΙΗΣΗΣ & ΥΛΟΠΟΙΗΣΗΣ ΑΝΑ ΑΠ, ΤΟΜΕΑ ΠΑΡΕΜΒΑΣΗΣ ΚΑΙ ΚΑΤΗΓΟΡΙΑ (ΠΕΔΙΟ) ΠΑΡΕΜΒΑΣΗΣ

ΕΔΕΤ	ΚΩΔ	ΑΞΟΝΑΣ ΠΡΟΤΕΡΑΙΟΤΗΤΑΣ/ΤΟΜΕΑΣ ΠΑΡΕΜΒΑΣΗΣ/ΚΑΤΗΓΟΡΙΑ ΠΑΡΕΜΒΑΣΗΣ	ΠΡΟΥΠΟΛΟΓΙΣΜΟΣ	ΕΞΕΙΔΙΚΕΥΣΕΙΣ		ΠΡΟΣΚΛΗΣΕΙΣ		ΕΝΤΑΞΕΙΣ		ΝΟΔΕ		ΠΛΗΡΩΜΕΣ (ΣΥΓΧΡ ΔΔ)	
			ΠΟΣΟ	ΠΟΣΟ	%	ΠΟΣΟ	%	ΠΟΣΟ	%	ΠΟΣΟ	%	ΠΟΣΟ	%
	ΑΠ.1	ΑΠ01: Άμεση ανάσχεστης συρρίκνωσης της παραγωγικής / επιχειρηματικής δραστηριότητας, ενδυνάμωση της ελκυστικότητας, της ανταγωνιστικότητας και της εξωστρέφειας των νησιών της Περιφέρειας, ιδιαίτερα των μικρομεσαίων επιχειρήσεων και αύξηση της περιφερειακής προστιθέμενης αξίας, με αιχμή την καινοτομία	40.000.000	33.350.000	83,4%	16.350.000	40,9%	9.250.000	23,1%	9.250.000	23,1%	2.000.000	5,00%
	4.1	Έρευνα, ανάπτυξη και καινοτομία	7.500.000	4.750.000	63,3%	4.250.000	56,7%	1.250.000	16,7%	1.250.000	16,7%	0	0,00%
ΕΤΠΑ	058.	Ενίσχυση υποδομών έρευνας και καινοτομίας και ικανοτήτων ανάπτυξης αριστείας στον τομέα της έρευνας και καινοτομίας και προώθηση κέντρων ικανότητας, ιδίως των κέντρων ευρωπαϊκού ενδιαφέροντος	1.875.000	3.000.000	160,0%	3.000.000	160,0%		0,0%		0,0%		0,00%
ΕΤΠΑ	062.	Μεταφορά τεχνολογίας και συνεργασία πανεπιστημίων - επιχειρήσεων κατ' εξοχήν προς όφελος ΜΜΕ	1.250.000	500.000	40,0%	500.000	40,0%	625.000	50,0%	625.000	50,0%		0,00%
ΕΤΠΑ	063.	Στήριξη συνεργατικών σχηματισμών (cluster) και επιχειρηματικών δικτύων κατ' εξοχήν προς όφελος ΜΜΕ	1.250.000		0,0%		0,0%		0,0%		0,0%		0,00%
ΕΤΠΑ	064.	Διεργασίες έρευνας και καινοτομίας σε ΜΜΕ (συμπεριλαμβανομένων συστημάτων κουπονιών, διεργασιών, σχεδιασμού, υπηρεσιών	3.125.000	1.250.000	40,0%	750.000	24,0%	625.000	20,0%	625.000	20,0%		0,00%
	4.2	Ανάπτυξη επιχειρήσεων	26.250.000	24.500.000	93,3%	8.000.000	30,5%	8.000.000	30,5%	8.000.000	30,5%	2.000.000	7,62%
ΕΤΠΑ	066.	Προηγμένες υπηρεσίες στήριξης για ΜΜΕ και ομίλους ΜΜΕ (συμπεριλαμβανομένων των υπηρεσιών διαχείρισης, μάρκετινγκ και	1.250.000		0,0%		0,0%		0,0%		0,0%		0,00%
ΕΤΠΑ	067.	Επιχειρησιακή ανάπτυξη ΜΜΕ, στήριξη της επιχειρηματικότητας και των φυτωρίων επιχειρήσεων (συμπεριλαμβανομένης της	25.000.000	24.500.000	98,0%	8.000.000	32,0%	8.000.000	32,0%	8.000.000	32,0%	2.000.000	8,00%
	4.3	Τεχνολογίες πληροφοριών και επικοινωνιών (ΤΠΕ) — τόνωση της ζήτησης, εφαρμογές και υπηρεσίες	6.250.000	4.100.000	65,6%	4.100.000	65,6%	0	0,0%	0	0,0%	0	0,00%
ΕΤΠΑ	079.	Πρόσβαση σε πληροφορίες του δημόσιου τομέα (συμπεριλαμβανομένων ανοικτών δεδομένων ηλεκτρονικού πολιτισμού, ψηφιακών	3.750.000	2.300.000	61,3%	4.100.000	109,3%		0,0%		0,0%		0,00%
ΕΤΠΑ	079.	ΟΧΕ		1.800.000		1.800.000							
ΕΤΠΑ	082.	Υπηρεσίες και εφαρμογές ΤΠΕ για τις ΜΜΕ (συμπεριλαμβανομένου του ηλεκτρονικού εμπορίου, της ηλεκτρονικής	2.500.000		0,0%		0,0%		0,0%		0,0%		0,00%
	Α.Π. 2α	Α.Π. 2α: Ανάπτυξη, αξιοποίηση και αύξηση της συμμετοχής του ανθρώπινου δυναμικού στην αγορά εργασίας, ενεργός ένταξη και κοινωνική ενσωμάτωση κοινωνικά και οικονομικά ευποσών ομάδων	40.480.248	23.238.709	57,4%	12.163.466	30,0%	9.413.060	23,3%	9.100.276	22,5%	4.808.104	11,88%
	5.1	Προώθηση της διατηρησιμής και ποιοτικής απασχόλησης και στήριξη της κινητικότητας του εργατικού δυναμικού	2.504.191	0	0,0%	0	0,0%	0	0,0%	0	0,0%	0	0,00%
ΕΚΤ	104.	Αυτοαπασχόληση, επιχειρηματικότητα και δημιουργία επιχειρήσεων, συμπεριλαμβανομένων των καινοτομικών πολύ μικρών, μικρών	1.500.000		0,0%		0,0%		0,0%		0,0%		0,00%
ΕΚΤ	106.	Προσαρμογή των εργαζομένων, των επιχειρήσεων και των επιχειρηματιών στις αλλαγές	1.004.191		0,0%		0,0%		0,0%		0,0%		0,00%
	6.1	Προαγωγή της κοινωνικής ενταξης, καταπολέμηση της φτώχειας και τυχόν διακρίσεων	37.976.056	23.238.709	61,2%	12.163.466	32,0%	9.413.060	24,8%	9.100.276	24,0%	4.808.104	12,66%
ΕΚΤ	109.	Ενεργητική ένταξη, μεταξύ άλλων και με σκοπό την προώθηση των ίσων ευκαιριών και της δραστηριότητας συμμετοχής και τη βελτίωση	9.035.370	6.315.143	69,9%	4.664.859	51,6%	3.615.974	40,0%	3.303.191	36,6%	2.595.632	28,73%
ΕΚΤ	110	Κοινωνικοοικονομική ενσωμάτωση των περιθωριοποιημένων κοινοτήτων, όπως οι Ρομά	5.322.400	1.646.784	30,9%	1.646.784	30,9%	1.631.760	30,7%	1.631.760	30,7%	391.902	7,36%
ΕΚΤ	111	Καταπολέμηση κάθε μορφής διακρίσεων και προώθηση των ίσων ευκαιριών	5.638.728	3.950.377	70,1%	3.997.983	70,9%	2.718.246	48,2%	2.718.246	48,2%	1.283.064	22,75%
ΕΚΤ	112	Ενίσχυση της πρόσβασης σε οικονομικά προσιτές, βιώσιμες και υψηλής ποιότητας υπηρεσίες, συμπεριλαμβανομένης της	15.948.309	11.326.405	71,0%	1.853.840	11,6%	1.447.080	9,1%	1.447.080	9,1%	537.506	3,37%
ΕΚΤ	113	Προώθηση της κοινωνικής επιχειρηματικότητας και της επαγγελματικής ενσωμάτωσης σε κοινωνικές επιχειρήσεις και την κοινωνική	2.031.250	0	0,0%		0,0%		0,0%		0,0%		0,00%
	Α.Π. 2β	Α.Π. 2β: Υποδομές υποστήριξης ανθρώπινου δυναμικού	37.037.500	45.637.000	123,2%	45.540.321	123,0%	40.468.739	109,3%	13.151.351	35,5%	8.108.080	21,89%
	3.1	Κοινωνική και εκπαιδευτική υποδομή και υποδομή υγειονομικής περίθαλψης και συναφείς επενδύσεις	33.912.500	45.637.000	134,6%	45.540.321	134,3%	40.468.739	119,3%	13.151.351	38,8%	8.108.080	23,91%
ΕΤΠΑ	049.	Εκπαιδευτική υποδομή για τριτοβάθμια εκπαίδευση	4.000.000	5.000.000	125,0%	9.000.000	225,0%	3.919.892	98,0%	985.099	24,6%	158.866	3,97%
ΕΤΠΑ	050.	Εκπαιδευτική υποδομή για επαγγελματική εκπαίδευση και κατάρτιση και εκπαίδευση ενηλίκων	1.250.000	2.500.000	200,0%	1.250.000	100,0%	1.630.769	130,5%	828.286	66,3%	143.402	11,47%
ΕΤΠΑ	051.	Εκπαιδευτική υποδομή για σχολική εκπαίδευση (δημοτικό και γενική δευτεροβάθμια)	7.537.500	15.500.000	205,6%	9.800.000	130,0%	10.427.065	138,3%	4.234.508	56,2%	1.585.536	21,04%
ΕΤΠΑ	052.	Υποδομή για προσχολική εκπαίδευση και φροντίδα	4.250.000	3.287.000	77,3%	6.335.000	149,1%	6.490.127	152,7%		0,0%		0,00%
ΕΤΠΑ	053.	Υποδομές στον τομέα της υγείας	12.500.000	12.350.000	98,8%	15.780.321	126,2%	13.359.941	106,9%	6.828.643	54,6%	6.181.989	49,46%
ΕΤΠΑ	055.	Άλλες κοινωνικές υποδομές που συμβάλλουν στην περιφερειακή και τοπική ανάπτυξη	4.375.000	7.000.000	160,0%	3.375.000	77,1%	4.640.944	106,1%	274.815	6,3%	38.286	0,88%
	4.2	Ανάπτυξη επιχειρήσεων	3.125.000	0	0,0%	0	0,0%	0	0,0%	0	0,0%	0	0,00%
ΕΤΠΑ	073.	Στήριξη κοινωνικών επιχειρήσεων (ΜΜΕ)	3.125.000		0,0%		0,0%		0,0%		0,0%		0,00%
	Α.Π. 3	Α.Π. 3: Προστασία του περιβάλλοντος και των πόρων και μετάβαση σε μια οικονομία φιλική στο περιβάλλον, με επάρκεια πόρων για ανάπτυξη, απασχόληση και αντιμετώπιση της κλιματικής αλλαγής	127.112.042	161.157.732	126,8%	121.465.880	95,6%	79.407.198	62,5%	26.747.127	21,0%	11.142.120	8,77%

ΕΠ "ΒΟΡΕΙΟ ΑΙΓΑΙΟ" 2014-2020

ΠΙΝΑΚΑΣ Α.2β

ΕΠΙΠΕΔΟ ΕΝΕΡΓΟΠΟΙΗΣΗΣ & ΥΛΟΠΟΙΗΣΗΣ ΑΝΑ ΑΠ, ΤΟΜΕΑ ΠΑΡΕΜΒΑΣΗΣ ΚΑΙ ΚΑΤΗΓΟΡΙΑ (ΠΕΔΙΟ) ΠΑΡΕΜΒΑΣΗΣ

ΕΔΕΤ	ΚΩΔ	ΑΞΙΟΝΑΣ ΠΡΟΤΕΡΑΙΟΤΗΤΑΣ/ΤΟΜΕΑΣ ΠΑΡΕΜΒΑΣΗΣ/ΚΑΤΗΓΟΡΙΑ ΠΑΡΕΜΒΑΣΗΣ	ΠΡΟΥΠΟΛΟΓΙΣΜΟΣ	ΕΞΕΙΔΙΚΕΥΣΕΙΣ		ΠΡΟΣΚΛΗΣΕΙΣ		ΕΝΤΑΞΕΙΣ		ΝΟΔΕ		ΠΛΗΡΩΜΕΣ (ΣΥΓΧΡ ΔΔ)	
			ΠΟΣΟ	ΠΟΣΟ	%	ΠΟΣΟ	%	ΠΟΣΟ	%	ΠΟΣΟ	%	ΠΟΣΟ	%
	2.1	Ενεργειακές υποδομές	20.000.000	32.250.000	161,3%	24.250.000	121,3%	7.500.000	37,5%	0	0,0%	0	0,00%
ΕΤΠΑ	013.	Ενεργειακή απόδοση με ανακαίνιση της δημόσιας υποδομής, έργα επίδειξης και υποστηρικτικά μέτρα	13.750.000	26.000.000	189,1%	18.000.000	130,9%		0,0%		0,0%		0,00%
ΕΤΠΑ	013.	013 ΒΑΑ		3.000.000									
ΕΤΠΑ	013.	013 ΟΧΕ		3.000.000									
ΕΤΠΑ	014.	Ενεργειακή απόδοση με ανακαίνιση του υφιστάμενου οικιστικού αποθέματος, έργα επίδειξης και υποστηρικτικά μέτρα	6.250.000	6.250.000	100,0%	6.250.000	100,0%	7.500.000	120,0%		0,0%		0,00%
	2.2	Περιβαλλοντική υποδομή	43.750.000	58.027.732	132,6%	50.615.880	115,7%	38.601.303	88,2%	8.277.906	18,9%	4.960.943	11,34%
ΕΤΠΑ	017.	Διαχείριση οικιακών απορριμμάτων (συμπεριλαμβανομένης της ελαχιστοποίησης, της διαλογής και μέτρων ανακύκλωσης)	5.625.000	15.500.000	275,6%	3.000.000	53,3%	968.028	17,2%		0,0%		0,00%
ΕΤΠΑ	017.	017 ΒΑΑ		2.000.000									
ΕΤΠΑ	017.	017 ΟΧΕ		2.000.000									
ΕΤΠΑ	018.	Διαχείριση οικιακών απορριμμάτων (συμπεριλαμβανομένης της μηχανικής βιολογικής επεξεργασίας, της θερμικής επεξεργασίας, της αποτέφρωσης και της υγειονομικής ταφής)	5.625.000		0,0%		0,0%		0,0%		0,0%		0,00%
ΕΤΠΑ	020.	Παροχή νερού για ανθρώπινη κατανάλωση (υποδομή εξαγωγής, επεξεργασίας, αποθήκευσης και διανομής)	18.125.000	19.800.000	109,2%	26.365.880	145,5%	19.117.308	105,5%	2.367.386	13,1%	14.843	0,08%
ΕΤΠΑ	020.	020 ΟΧΕ		3.000.000		715.880							
ΕΤΠΑ	021.	Διαχείριση υδάτων και εξοικονόμηση πόσιμου νερού (συμπεριλαμβανομένης της διαχείρισης των λεκανών απορροής ποταμών, του	1.875.000	1.875.000	100,0%	3.450.000	184,0%	302.486	16,1%	289.397	15,4%	106.589	5,68%
ΕΤΠΑ	022.	Επεξεργασία λυμάτων	12.500.000	20.852.732	166,8%	17.800.000	142,4%	18.213.480	145,7%	5.621.124	45,0%	4.839.511	38,72%
ΕΤΠΑ	022.	022 ΟΧΕ		10.000.000		7.000.000							
	4.4	Περιβαλλοντική υποδομή	63.362.042	70.880.000	111,9%	46.600.000	73,5%	33.305.896	52,6%	18.469.220	29,1%	6.181.177	9,76%
ΕΤΠΑ	083.	Μέτρα για την ποιότητα του αέρα	10.000.000	13.300.000	133,0%	6.160.000	61,6%	5.439.088	54,4%	743.532	7,4%	722.292	7,22%
ΕΤΠΑ	083.	083 ΒΑΑ		9.300.000		4.160.000							
ΕΤΠΑ	086.	Προστασία, αναστήλωση και βιώσιμη χρήση των περιοχών Natura 2000	1.250.000	5.500.000	440,0%	4.250.000	340,0%	2.391.822	191,3%	716.872	57,3%	103.976	8,32%
ΕΤΠΑ	087.	Προσαρμογή σε μέτρα για την κλιματική αλλαγή και πρόληψη και διαχείριση κινδύνων σχετικών με το κλίμα, π.χ. διάβρωση,	15.000.000	20.830.000	138,9%	13.000.000	86,7%	9.631.476	64,2%	3.779.187	25,2%	523.116	3,49%
ΕΤΠΑ	087.	087 ΟΧΕ		5.500.000		1.000.000							
ΕΤΠΑ	090.	Ποδηλατόδρομοι και μονοπάτια	3.987.042	2.000.000	50,2%	1.800.000	45,1%		0,0%		0,0%		0,00%
ΕΤΠΑ	090.	090 ΒΑΑ		2.000.000		1.800.000							
ΕΤΠΑ	091.	Ανάπτυξη και προώθηση του τουριστικού δυναμικού φυσικών περιοχών	15.625.000		0,0%		0,0%		0,0%		0,0%		0,00%
ΕΤΠΑ	092.	Προστασία, ανάπτυξη και προβολή δημόσιων τουριστικών κεφαλαίων	1.875.000		0,0%	500.000	26,7%	500.000	26,7%		0,0%		0,00%
ΕΤΠΑ	094.	Προστασία, ανάπτυξη και προβολή στοιχείων δημόσιας πολιτιστικής κληρονομιάς	14.375.000	28.000.000	194,8%	19.540.000	135,9%	12.631.425	87,9%	11.110.072	77,3%	3.880.945	27,00%
ΕΤΠΑ	094.	094 ΒΑΑ		3.200.000		4.340.000							
ΕΤΠΑ	095.	Ανάπτυξη και προβολή δημόσιων υπηρεσιών πολιτιστικής κληρονομιάς	1.250.000	1.250.000	100,0%	1.350.000	108,0%	2.712.085	217,0%	2.119.556	169,6%	950.848	76,07%
	Α.Π. 4	Α.Π. 4: Συμπλήρωση - ολοκλήρωση διατηρήσιμων υποδομών για την ανάπτυξη και την απασχόληση	60.000.000	69.750.000	116,3%	69.150.000	115,3%	44.617.831	74,4%	18.636.920	31,1%	11.583.416	19,31%
	2.3	Υποδομές μεταφορών	60.000.000	69.750.000	116,3%	69.150.000	115,3%	44.617.831	74,4%	18.636.920	31,1%	11.583.416	19,31%
ΕΤΠΑ	031.	Άλλοι εθνικοί και περιφερειακοί δρόμοι (νέα κατασκευή)	18.750.000	22.000.000	117,3%	27.000.000	144,0%	20.208.296	107,8%	11.796.112	62,9%	7.552.709	40,28%
ΕΤΠΑ	031.	031 ΒΑΑ				1.000.000							
ΕΤΠΑ	031.	031 ΟΧΕ				4.000.000							
ΕΤΠΑ	034.	Άλλοι ανακατασκευασμένοι ή βελτιωμένοι δρόμοι (αυτοκινητόδρομοι, εθνικοί, περιφερειακοί ή τοπικοί)	13.125.000	21.000.000	160,0%	29.150.000	222,1%	13.831.009	105,4%	6.840.808	52,1%	4.030.707	30,71%
ΕΤΠΑ	034.	034 ΒΑΑ		3.000.000		650.000							
ΕΤΠΑ	034.	034 ΟΧΕ		8.000.000		4.000.000							
ΕΤΠΑ	037.	Αερολιμένες (ΔΕΔ-Μ)	4.375.000		0,0%		0,0%		0,0%		0,0%		0,00%
ΕΤΠΑ	039.	Θαλάσσιοι λιμένες (ΔΕΔ-Μ)	13.750.000	15.250.000	110,9%	1.500.000	10,9%	1.482.367	10,8%		0,0%		0,00%
ΕΤΠΑ	040.	Άλλοι Θαλάσσιοι λιμένες	10.000.000	11.500.000	115,0%	11.500.000	115,0%	9.096.160	91,0%		0,0%		0,00%
ΕΤΠΑ	040.	040 - ΟΧΕ		10.000.000		10.000.000							
	Α.Π. 5	ΤΕΧΝΙΚΗ ΒΟΗΘΕΙΑ ΕΤΠΑ	4.826.548	4.826.549	100,0%	4.400.000	91,2%	2.635.000	54,6%	1.866.348	38,7%	486.541	10,08%
	Α.Π. 6	ΤΕΧΝΙΚΗ ΒΟΗΘΕΙΑ ΕΚΤ	602.952	602.951	100,0%	831.722	137,9%	300.000	49,8%	227.923	37,8%	167.771	27,82%
		ΣΥΝΟΛΟ ΕΤΠΑ	268.976.090	314.721.281	117,0%	256.906.201	95,5%	176.378.768	65,6%	69.651.746	25,9%	33.320.157	12,39%
		ΣΥΝΟΛΟ ΕΚΤ	41.083.200	23.841.660	58,0%	12.995.188	31,6%	9.713.060	23,6%	9.328.200	22,7%	4.975.875	12,11%
		ΣΥΝΟΛΟ ΠΡΟΓΡΑΜΜΑΤΟΣ	310.059.290	338.562.941	109,2%	269.901.389	87,0%	186.091.828	60,0%	78.979.945	25,5%	38.296.032	12,35%

ΠΙΝΑΚΑΣ Α.2γ

**ΣΥΣΧΕΤΙΣΗ ΚΑΤΗΓΟΡΙΩΝ ΠΑΡΕΜΒΑΣΗΣ ΚΑΙ ΕΠΕΝΔΥΤΙΚΩΝ
ΠΡΟΤΕΡΑΙΟΤΗΤΩΝ ΚΑΤΑ ΤΗΝ ΥΛΟΠΟΙΗΣΗ**

ΠΙΝΑΚΑΣ Α.2ν

ΣΥΣΧΕΤΙΣΗ ΚΑΤΗΓΟΡΙΩΝ ΠΑΡΕΜΒΑΣΗΣ ΚΑΙ ΕΠΕΝΔΥΤΙΚΩΝ ΠΡΟΤΕΡΑΙΟΤΗΤΩΝ ΚΑΤΑ ΤΗΝ ΥΛΟΠΟΙΗΣΗ

ΚΩΔ	ΑΠ/ΘΣ/ ΕΠ.ΠΡ	ΛΕΞΟΝΑΣ ΠΡΟΤΕΡΑΙΟΤΗΤΑΣ / ΘΕΜΑΤΙΚΟΣ ΣΤΟΧΟΣ / ΕΠΕΝΔΥΤΙΚΗ ΠΡΟΤΕΡΑΙΟΤΗΤΑ	Π/Υ ΠΡΟΓΡΑΜΜΑΤΟΣ (ΔΔ)	ΚΩΔΙΚΟΣ ΚΑΤΗΓΟΡΙΑΣ ΠΑΡΕΜΒΑΣΗΣ	ΚΑΤΗΓΟΡΙΑ ΠΑΡΕΜΒΑΣΗΣ	Π/Υ ΠΡΟΓΡΑΜΜΑΤΟΣ (ΔΔ)	ΠΡΟΣΚΛΗΣΕΙΣ		ΕΝΤΑΞΕΙΣ		ΝΟΔΕ		ΠΛΗΡΩΜΕΣ ΣΥΓΧΡ. ΔΔ.				
							ΕΠ. ΠΡΟΤ.	Κ.Π.	ΕΠ. ΠΡΟΤ.	Κ.Π.	ΕΠ. ΠΡΟΤ.	Κ.Π.	ΕΠ. ΠΡΟΤ.	Κ.Π.			
Α.Π.	ΑΠ1	ΑΠ.1: ΑΜΕΣΗ ΑΝΑΣΧΕΣΗ ΤΗΣ ΣΥΡΡΙΚΝΩΣΗΣ ΤΗΣ ΠΑΡΑΓΩΓΙΚΗΣ /ΕΠΙΧΕΙΡΗΜΑΤΙΚΗΣ ΔΡΑΣΤΗΡΙΟΤΗΤΑΣ, ΕΝΔΥΝΑΜΩΣΗ ΤΗΣ ΕΛΚΥΣΤΙΚΟΤΗΤΑΣ, ΤΗΣ ΑΝΤΑΓΩΝΙΣΤΙΚΟΤΗΤΑΣ ΚΑΙ ΤΗΣ ΕΞΟΤΡΕΦΕΙΑΣ ΤΩΝ ΝΗΣΙΩΝ ΤΗΣ ΠΕΡΙΦΕΡΕΙΑΣ, ΙΔΙΑΙΤΕΡΑ ΤΩΝ ΜΙΚΡΟΜΕΣΑΙΩΝ ΕΠΙΧΕΙΡΗΣΕΩΝ ΚΑΙ ΑΥΞΗΣΗ ΤΗΣ ΠΕΡΙΦΕΡΕΙΑΚΗΣ ΠΡΟΣΤΙΘΕΜΕΝΗΣ ΑΞΙΑΣ, ΜΕ ΔΙΧΗΜΗ ΤΗΝ ΚΑΙΝΟΤΟΜΙΑ	40.000.000		058, 062, 063, 064, 066, 067, 079, 082	40.000.000	16.350.000	4.250.000	9.250.000	9.250.000	9.250.000	9.250.000	2.000.000	2.000.000			
Θ.Σ.	01	Ενίσχυση της έρευνας, της τεχνολογικής ανάπτυξης και της καινοτομίας	6.250.000		058, 062, 064	6.250.000	4.250.000	4.250.000	1.250.000	1.250.000	1.250.000	1.250.000	0	0			
Ε.Π.	1α	Ενίσχυση υποδομών έρευνας και καινοτομίας και ικανοτήτων ανάπτυξης αριστείας στον τομέα της έρευνας και καινοτομίας και προώθηση κέντρων ικανότητας, ιδίως των κέντρων ευρωπαϊκού ενδιαφέροντος	1.875.000	058	Ενίσχυση υποδομών έρευνας και καινοτομίας και ικανοτήτων ανάπτυξης αριστείας στον τομέα της έρευνας και καινοτομίας και προώθηση κέντρων ικανότητας, ιδίως των κέντρων ευρωπαϊκού ενδιαφέροντος	1.875.000	3.000.000	3.000.000									
Ε.Π.	1b	Προαγωγή επιχειρηματικών επενδύσεων στην έρευνα και καινοτομία, ανάπτυξη δεσμών και συνεργειών μεταξύ επιχειρήσεων, κέντρων έρευνας και ανάπτυξης και του τομέα της τριτοβάθμιας εκπαίδευσης, ιδίως μέσω της προαγωγής επενδύσεων στην ανάπτυξη προϊόντων και υπηρεσιών, στη μεταφορά τεχνολογίας, στην κοινωνική καινοτομία, στην οικολογική καινοτομία, στις εφαρμογές παροχής δημόσιων υπηρεσιών, στην ενθάρρυνση της ζήτησης, στη δικτύωση, στα συμπλέγματα φορέων και στην ανοιχτή καινοτομία μέσω ευφυούς εξειδίκευσης, καθώς και στήριξη της τεχνολογικής και εφαρμοσμένης έρευνας, δοκιμαστικών δράσεων, ενεργειών έγκαιρης επικύρωσης προϊόντων, προηγμένων ικανοτήτων παραγωγής και πρώτης παραγωγής, ειδικά σε βασικές τεχνολογίες, και διάδοση των τεχνολογιών γενικής εφαρμογής	4.375.000	062	Μεταφορά τεχνολογίας και συνεργασία πανεπιστημίων - επιχειρήσεων κατ' εξοχήν προς όφελος ΜΜΕ	1.250.000		500.000		625.000		625.000					
Ε.Π.		Διεργασίες έρευνας και καινοτομίας σε ΜΜΕ (συμπεριλαμβανομένων συστημάτων κουπονιών, διεργασιών, σχεδιασμού, υπηρεσιών και κοινωνικής καινοτομίας)	3.125.000	064		3.125.000		750.000		625.000		625.000					
Θ.Σ.	02	Βελτίωση της πρόσβασης, της χρήσης και της ποιότητας των τεχνολογιών των πληροφοριών και των επικοινωνιών (ΤΠΕ)	6.250.000		079, 082	6.250.000	4.100.000	0	0	0	0	0	0	0			
Ε.Π.	2b	Ανάπτυξη προϊόντων και υπηρεσιών ΤΠΕ, ηλεκτρονικό εμπόριο και αύξηση της ζήτησης για ΤΠΕ	2.500.000	082	Υπηρεσίες και εφαρμογές ΤΠΕ για τις ΜΜΕ (συμπεριλαμβανομένου του ηλεκτρονικού εμπορίου, της ηλεκτρονικής επιχειρηματικότητας και διεργασιών δικτύωσης επιχειρήσεων), ζωντανά εργαστήρια, επιχειρηματίες στο διαδίκτυο και υπό σύσταση ΤΠΕ επιχειρήσεις κ.λπ.)	2.500.000	0	0									
Ε.Π.	2c	Ενίσχυση των εφαρμογών ΤΠΕ στον τομέα της ηλεκτρονικής διακυβέρνησης, της ηλεκτρονικής μάθησης, της ηλεκτρονικής ένταξης, του ηλεκτρονικού πολιτισμού και της ηλεκτρονικής υγείας	3.750.000	079	Πρόσβαση σε πληροφορίες του δημόσιου τομέα (συμπεριλαμβανομένων ανοικτών δεδομένων ηλεκτρονικού πολιτισμού, ψηφιακών βιβλιοθηκών, ηλεκτρονικού περιεχομένου και ηλεκτρονικού τουρισμού)	3.750.000	4.100.000	0									
Θ.Σ.	03	Βελτίωση της ανταγωνιστικότητας των μικρομεσαίων επιχειρήσεων και του γεωργικού τομέα (για το ΕΓΤΑΑ) και του τομέα της αλιείας και της υδατοκαλλιέργειας (για το ΕΤΘΑ)	27.500.000		063, 066, 067	27.500.000	8.000.000	0	8.000.000	8.000.000	8.000.000	8.000.000	2.000.000	2.000.000			
Ε.Π.	3a	Προώθηση της επιχειρηματικότητας, ιδίως με τη διευκόλυνση της οικονομικής εκμετάλλευσης νέων ιδεών και τη στήριξη της δημιουργίας νέων επιχειρήσεων, μεταξύ άλλων μέσω φυτωρίων επιχειρήσεων	7.500.000	066	Προηγμένες υπηρεσίες στήριξης για ΜΜΕ και ομίλους ΜΜΕ (συμπεριλαμβανομένων των υπηρεσιών διαχείρισης, μάρκετινγκ και σχεδιασμού)	1.250.000		0									
Ε.Π.		Επιχειρησιακή ανάπτυξη ΜΜΕ, στήριξη της επιχειρηματικότητας και των φυτωρίων επιχειρήσεων (συμπεριλαμβανομένης της στήριξης σε τεχνολογικούς (spin offs) και παράγωγες εταιρείες (spin outs))	6.250.000	067		6.250.000		0									
Ε.Π.	3b	Ανάπτυξη και υλοποίηση νέων επιχειρηματικών μοντέλων για ΜΜΕ, ιδίως όσον αφορά τη διεθνοποίηση	3.750.000	063	Στήριξη συνεργατικών σχηματισμών (cluster) και επιχειρηματικών δικτύων κατ' εξοχήν προς όφελος ΜΜΕ	1.250.000		0									
Ε.Π.		Προηγμένες υπηρεσίες στήριξης για ΜΜΕ και ομίλους ΜΜΕ (συμπεριλαμβανομένων των υπηρεσιών διαχείρισης, μάρκετινγκ και σχεδιασμού)	2.500.000	067		2.500.000		0									
Ε.Π.	3d	Στήριξη της ικανότητας των ΜΜΕ να αναπτύσσονται σε περιφερειακές, εθνικές και διεθνείς αγορές, και να συμμετέχουν σε διαδικασίες καινοτομίας	16.250.000	067	Προηγμένες υπηρεσίες στήριξης για ΜΜΕ και ομίλους ΜΜΕ (συμπεριλαμβανομένων των υπηρεσιών διαχείρισης, μάρκετινγκ και σχεδιασμού)	16.250.000	8.000.000	0	8.000.000	8.000.000	8.000.000	8.000.000	2.000.000	2.000.000			
Α.Π.	ΑΠ2α	Α.Π. 2α: ΑΝΑΠΤΥΞΗ, ΔΕΙΟΠΟΙΗΣΗ ΚΑΙ ΑΥΞΗΣΗ ΤΗΣ ΣΥΜΜΕΤΟΧΗΣ ΤΟΥ ΑΝΘΡΩΠΙΝΟΥ ΔΥΝΑΜΙΚΟΥ ΣΤΗΝ ΑΓΟΡΑ ΕΡΓΑΣΙΑΣ, ΕΝΕΡΓΟΣ ΕΝΤΑΞΗ ΚΑΙ ΚΟΙΝΩΝΙΚΗ ΕΝΣΩΜΑΤΩΣΗ ΚΟΙΝΩΝΙΚΑ ΚΑΙ ΟΙΚΟΝΟΜΙΚΑ ΕΥΠΑΘΩΝ ΟΜΑΔΩΝ	40.480.248		104, 106, 109, 110, 111, 112, 113	40.480.248	12.163.466	12.163.466	9.413.060	9.413.060	9.100.276	9.100.276	4.808.104	4.808.104			
Θ.Σ.	08	Προώθηση της διατήρησης και ποιότητας της απασχόλησης και στήριξη της κινητικότητας του εργατικού δυναμικού	2.504.191		104, 106	2.504.191	0	0	0	0	0	0	0	0			
Ε.Π.	8iii	Αυτοαπασχόληση, επιχειρηματικότητα και δημιουργία νέων επιχειρήσεων, και ειδικά καινοτόμων πολύ μικρών, μικρών και μεσαίων επιχειρήσεων	1.500.000	104	Αυτοαπασχόληση, επιχειρηματικότητα και δημιουργία νέων επιχειρήσεων, και ειδικά καινοτόμων πολύ μικρών, μικρών και μεσαίων επιχειρήσεων	1.500.000											
Ε.Π.	8v	Προσαρμογή των εργαζομένων, των επιχειρήσεων και των επιχειρηματιών στις αλλαγές	1.004.191	106	Προσαρμογή των εργαζομένων, των επιχειρήσεων και των επιχειρηματιών στις αλλαγές	1.004.191											
Θ.Σ.	09	Προώθηση της κοινωνικής ένταξης και καταπολέμηση της φτώχειας και κάθε διάκρισης	37.976.057		109, 110, 111, 112, 113	37.976.057	12.163.466	12.163.466	9.413.060	9.413.060	9.100.276	9.100.276	4.808.104	4.808.104			
Ε.Π.	9i	Ενεργητική ένταξη, μεταξύ άλλων και με σκοπό την προώθηση των ίσων ευκαιριών και της δραστήριας συμμετοχής και τη βελτίωση των δυνατοτήτων απασχόλησης	9.035.370	109	Ενεργητική ένταξη, μεταξύ άλλων και με σκοπό την προώθηση των ίσων ευκαιριών και της δραστήριας συμμετοχής και τη βελτίωση της απασχολησιμότητας	9.035.370	4.664.859	4.664.859	3.427.023	3.427.023	3.242.304	3.242.304	2.559.291	2.559.291			
Ε.Π.	9ii	Κοινωνικοοικονομική ένταξη περιθωριοποιημένων κοινοτήτων, όπως οι Ρομά	5.322.400	110	Κοινωνικοοικονομική ενσωμάτωση των περιθωριοποιημένων κοινοτήτων, όπως οι Ρομά	5.322.400	1.646.784	1.646.784	1.631.760	1.631.760	1.631.760	1.631.760	391.902	391.902			
Ε.Π.	9iii	Καταπολέμηση κάθε μορφής διακρίσεων και προώθηση των ίσων ευκαιριών	5.638.728	111	Καταπολέμηση κάθε μορφής διακρίσεων και προώθηση των ίσων ευκαιριών	5.638.728											
Ε.Π.		Ενεργητική ένταξη, μεταξύ άλλων και με σκοπό την προώθηση των ίσων ευκαιριών και της δραστήριας συμμετοχής και τη βελτίωση της απασχολησιμότητας	3.997.983	109		3.997.983			2.907.197	2.907.197	2.779.132	2.779.132	1.319.405	1.319.405			
Ε.Π.	9iv	Βελτίωση της πρόσβασης σε οικονομικά προσιτές, βιώσιμες και υψηλής ποιότητας υπηρεσίες, συμπεριλαμβανομένων των υπηρεσιών υγειονομικής περίθαλψης και των κοινωνικών υπηρεσιών κοινής ωφέλειας	15.948.309	112	Ενίσχυση της πρόσβασης σε οικονομικά προσιτές, βιώσιμες και υψηλής ποιότητας υπηρεσίες, συμπεριλαμβανομένης της υγειονομικής περίθαλψης και των κοινωνικών υπηρεσιών κοινής ωφέλειας	15.948.309	1.853.840	1.853.840	1.447.080	1.447.080	1.447.080	1.447.080	537.506	537.506			
Ε.Π.	9v	Προώθηση της κοινωνικής επιχειρηματικότητας και της επαγγελματικής ενσωμάτωσης σε κοινωνικές επιχειρήσεις και την κοινωνική και αλληλέγγυο οικονομία ώστε να διευκολυνθεί η πρόσβαση στην απασχόληση	2.031.250	113	Προώθηση της κοινωνικής επιχειρηματικότητας και της επαγγελματικής ενσωμάτωσης σε κοινωνικές επιχειρήσεις και την κοινωνική και αλληλέγγυο οικονομία ώστε να διευκολυνθεί η πρόσβαση στην απασχόληση	2.031.250											
Α.Π.	ΑΠ2β	Α.Π. 2β: ΥΠΟΔΟΜΕΣ ΥΠΟΣΤΗΡΙΞΗΣ ΑΝΘΡΩΠΙΝΟΥ ΔΥΝΑΜΙΚΟΥ	37.037.500		049, 050, 051, 052, 053, 055, 073	37.037.500	45.540.321	45.540.321	40.468.739	40.468.739	13.151.352	13.151.351	8.108.080	8.108.079			
Θ.Σ.	09	Προώθηση της κοινωνικής ένταξης και καταπολέμηση της φτώχειας και κάθε διάκρισης	20.000.000		053, 055, 073, 097	20.000.000	19.155.321	19.155.321	18.000.885	18.000.885	7.103.458	7.103.458	6.220.276	6.220.275			
Ε.Π.	9a	Επενδύσεις στις υποδομές υγείας και τις κοινωνικές υποδομές που συμβάλλουν στην εθνική, περιφερειακή και τοπική ανάπτυξη, μεώνοντας τις ανισότητες όσον αφορά την κατάσταση στον τομέα της υγείας, προωθώντας την κοινωνική ένταξη μέσω βελτίωσης της πρόσβασης σε υπηρεσίες κοινωνικού, πολιτιστικού χαρακτήρα και υπηρεσίες αναψυχής και τη μετάβαση από την ιδρυματική φροντίδα στη φροντίδα της κοινότητας	16.875.000	053	Υποδομές στον τομέα της υγείας	12.500.000		15.780.321		13.359.941		6.828.643		6.181.989			
Ε.Π.		Άλλες κοινωνικές υποδομές που συμβάλλουν στην περιφερειακή και τοπική ανάπτυξη	4.375.000	055		4.375.000		3.375.000		4.640.944		274.815		38.286			
Ε.Π.	9c	Παροχή στήριξης για κοινωνικές επιχειρήσεις	3.125.000	073	Στήριξη κοινωνικών επιχειρήσεων (ΜΜΕ)	3.125.000											
Θ.Σ.	10	Επένδυση στην εκπαίδευση, την κατάρτιση και την επαγγελματική κατάρτιση για την απόκτηση δεξιοτήτων και τη διά βίου μάθηση	17.037.500		049, 050, 051, 052	17.037.500	26.385.000	26.385.000	22.467.854	22.467.854	6.047.894	6.047.893	1.887.804	1.887.804			
Ε.Π.	10a	Επενδύσεις στην εκπαίδευση την κατάρτιση, και την επαγγελματική κατάρτιση για την απόκτηση δεξιοτήτων και τη διά βίου μάθηση με την ανάπτυξη υποδομών κατάρτισης και εκπαίδευσης	17.037.500	049	Εκπαιδευτική υποδομή για τριτοβάθμια εκπαίδευση	4.000.000				9.000.000		3.919.892		985.099	158.866		
Ε.Π.				050	Εκπαιδευτική υποδομή για επαγγελματική εκπαίδευση και κατάρτιση και εκπαίδευση ενηλίκων	1.250.000			26.385.000	1.250.000		22.467.854		1.630.769		828.286	143.402
Ε.Π.				051	Εκπαιδευτική υποδομή για σχολική εκπαίδευση (δημοτικό και γενική δευτεροβάθμια)	7.537.500					9.800.000			10.427.065		4.234.508	1.585.536
Ε.Π.				052	Υποδομή για προσχολική εκπαίδευση και φροντίδα	4.250.000						6.335.000		6.490.127			

ΚΩΔ	ΑΠ/ΘΣ/ΕΠ.ΠΡ	ΛΕΩΝΑΣ ΠΡΟΤΕΡΑΙΟΤΗΤΑΣ / ΘΕΜΑΤΙΚΟΣ ΣΤΟΧΟΣ / ΕΠΕΝΔΥΤΙΚΗ ΠΡΟΤΕΡΑΙΟΤΗΤΑ	Π/Υ ΠΡΟΓΡΑΜΜΑΤΟΣ (ΔΔ)	ΚΩΔΙΚΟΣ ΚΑΤΗΓΟΡΙΑΣ ΠΑΡΕΜΒΑΣΗΣ	ΚΑΤΗΓΟΡΙΑ ΠΑΡΕΜΒΑΣΗΣ	Π/Υ ΠΡΟΓΡΑΜΜΑΤΟΣ (ΔΔ)	ΠΡΟΣΚΛΗΣΕΙΣ		ΕΝΤΑΞΕΙΣ		ΝΟΔΕ		ΠΛΗΡΩΜΕΣ ΣΥΓΧΡ. ΔΔ.						
							ΕΠ. ΠΡΟΤ.	Κ.Π.	ΕΠ. ΠΡΟΤ.	Κ.Π.	ΕΠ. ΠΡΟΤ.	Κ.Π.	ΕΠ. ΠΡΟΤ.	Κ.Π.					
Α.Π.	ΑΠ3	Α.Π. 3: ΠΡΟΣΤΑΣΙΑ ΤΟΥ ΠΕΡΙΒΑΛΛΟΝΤΟΣ ΚΑΙ ΤΩΝ ΠΟΡΩΝ ΚΑΙ ΜΕΤΑΒΑΣΗ ΣΕ ΜΙΑ ΟΙΚΟΝΟΜΙΑ ΦΙΛΙΚΗ ΣΤΟ ΠΕΡΙΒΑΛΛΟΝ, ΜΕ ΕΠΑΡΚΕΙΑ ΠΟΡΩΝ ΓΙΑ ΑΝΑΠΤΥΞΗ, ΑΠΑΣΧΟΛΗΣΗ ΚΑΙ ΑΝΤΙΜΕΤΩΠΙΣΗ ΤΗΣ ΚΛΙΜΑΤΙΚΗΣ ΑΛΛΑΓΗΣ	127.112.042		013, 014, 017,018, 020, 021, 022, 083, 086, 087, 090, 091, 092, 094, 094, 095	127.112.042	121.465.880	121.465.880	79.407.198	79.407.198	26.747.126	26.747.126	11.142.120	11.142.120					
Θ.Σ.	04	Υποστήριξη της μετάβασης προς μια οικονομία χαμηλών εκπομπών διοξειδίου του άνθρακα σε όλους τους τομείς	20.000.000		013, 014	20.000.000	24.250.000	24.250.000	7.500.000	7.500.000	0	0	0	0					
Ε.Π.	4c	Στήριξη της ενεργειακής απόδοσης, της έξυπνης διαχείρισης της ενέργειας και της χρήσης ανανεώσιμων πηγών ενέργειας στις δημοτικές υποδομές, συμπεριλαμβανομένων των δημόσιων κτιρίων, και στον τομέα της στέγασης	20.000.000	013	Ενεργειακή απόδοση με ανακαίνιση της δημόσιας υποδομής, έργα επίδειξης και υποστηρικτικά μέτρα	13.750.000	24.250.000	18.000.000	7.500.000	0									
Ε.Π.				014	Ενεργειακή απόδοση με ανακαίνιση του υφιστάμενου οικιστικού αποθέματος, έργα επίδειξης και υποστηρικτικά μέτρα	6.250.000									6.250.000	7.500.000			
Θ.Σ.	05	Πρώιμη διαχείριση της προσαρμογής στην κλιματική αλλαγή, πρόληψη και διαχείριση κινδύνων	15.000.000		087	15.000.000	13.000.000	13.000.000	8.914.175	8.914.175	3.779.187	3.779.187	523.116	523.116					
Ε.Π.	5a	Στήριξη των επενδύσεων για προσαρμογή στην κλιματική αλλαγή καθώς και των τεχνικών που βασίζονται στο οικοσύστημα	15.000.000		087	15.000.000	13.000.000	13.000.000	8.914.175	8.914.175	3.779.187	3.779.187	523.116	523.116					
Θ.Σ.	06	Διαφύλαξη και προστασία του περιβάλλοντος και προώθηση της αποδοτικότητας των πόρων	92.112.042		017, 018, 020, 021, 022, 083, 086, 090, 091, 092, 094, 094, 095	92.112.042	84.215.880	84.215.880	62.993.023	62.993.023	22.967.939	22.967.939	10.619.004	10.619.004					
Ε.Π.	6a	Επενδύσεις στον τομέα των αποβλήτων, ώστε να ικανοποιηθούν οι απαιτήσεις του περιβαλλοντικού κεκτημένου της Ένωσης και να αντιμετωπιστούν οι ανάγκες που έχουν προσδιορισθεί από τα κράτη μέλη για επενδύσεις που υπερβαίνουν τις εν λόγω απαιτήσεις	11.250.000	017	Διαχείριση οικιακών απορριμμάτων (συμπεριλαμβανομένης της ελαχιστοποίησης, της διαλογής και μέτρων ανακύκλωσης)	5.625.000	3.000.000	3.000.000	968.028										
Ε.Π.				018	Διαχείριση οικιακών απορριμμάτων (συμπεριλαμβανομένης της μηχανικής βιολογικής επεξεργασίας, της θερμικής επεξεργασίας, της αποτέφρωσης και της υγειονομικής ταφής)	5.625.000									5.625.000				
Ε.Π.	6b	Επενδύσεις στον τομέα των υδάτων, ώστε να ικανοποιηθούν οι απαιτήσεις του περιβαλλοντικού κεκτημένου της Ένωσης και να αντιμετωπιστούν οι ανάγκες που έχουν προσδιορισθεί από τα κράτη μέλη για επενδύσεις που υπερβαίνουν τις εν λόγω απαιτήσεις	32.500.000	020	Παροχή νερού για ανθρώπινη κατανάλωση (υποδομή εξαγωγής, επεξεργασίας, αποθήκευσης και διανομής)	18.125.000	47.615.880	26.365.880	38.350.576	19.117.308	8.277.907	2.367.386	289.397	4.960.943	14.843				
Ε.Π.				021	Διαχείριση υδάτων και εξοικονόμηση πόσιμου νερού (συμπεριλαμβανομένης της διαχείρισης των λεκανών απορροής ποταμών, του εφοδιασμού σε νερό, των ειδικών μέτρων προσαρμογής στην αλλαγή του κλίματος, της μέτρησης σε επίπεδο περιοχής και καταναλωτή, των συστημάτων χρέωσης και της μείωσης των διαρροών)	1.875.000										3.450.000	302.486	5.621.124	106.589
Ε.Π.				022	Επεξεργασία λυμάτων	12.500.000										17.800.000	18.213.480	4.839.511	
Ε.Π.				087	Προσαρμογή σε μέτρα για την κλιματική αλλαγή και πρόληψη και διαχείριση κινδύνων σχετικών με το κλίμα, π.χ. διάβρωση, πυρκαγιές, πλημμύρες, καταγίδες και ξηρασία, συμπεριλαμβανομένης της αύξησης της ευαισθητοποίησης, της πολιτικής προστασίας και συστημάτων και υποδομών διαχείρισης καταστροφών												717.301		
Ε.Π.	6c	Διατήρηση, προστασία, προώθηση και ανάπτυξη της φυσικής και πολιτιστικής κληρονομιάς	26.250.000	091	Ανάπτυξη και προώθηση του τουριστικού δυναμικού φυσικών περιοχών	15.625.000	8.750.000	500.000	9.178.320	500.000	7.252.373	5.132.817	2.203.274	1.252.426					
Ε.Π.				092	Προστασία, ανάπτυξη και προβολή δημοσίων τουριστικών κεφαλαίων	1.875.000									6.900.000	2.712.085	950.848		
Ε.Π.				094	Προστασία, ανάπτυξη και προβολή στοιχείων δημόσιας πολιτιστικής κληρονομιάς	7.500.000									1.350.000				
Ε.Π.				095	Ανάπτυξη και προβολή δημοσίων υπηρεσιών πολιτιστικής κληρονομιάς	1.250.000													
Ε.Π.	6d	Προστασία και αποκατάσταση της βιοποικιλότητας και του εδάφους και προαγωγή των υπηρεσιών των οικοσυστημάτων μέσω και του δικτύου NATURA 2000 και των «πράσινων» υποδομών	1.250.000		086	1.250.000	4.250.000	4.250.000	2.391.822	2.391.822	716.872	716.872	103.976	103.976					
Ε.Π.	6e	Ανάπτυξη δράσης για τη βελτίωση του αστικού περιβάλλοντος, την αναζήτηση των πόρων, την αναζωογόνηση και την απολύμανση των υποβαθμισμένων περιβαλλοντικά εκτάσεων (συμπεριλαμβανομένων των προς ανασυγκρότηση περιοχών), τη μείωση της ατμοσφαιρικής ρύπανσης και την προώθηση μέτρων για τον περιορισμό του θορύβου	20.862.042	083	Μέτρα για την ποιότητα του αέρα	10.000.000	20.600.000	6.160.000	12.104.278	5.439.088	6.720.788	743.532	3.350.811	722.292					
Ε.Π.				090	Ποδηλατόδρομοι και μονοπάτια	3.987.042									1.800.000	5.977.256	2.628.519		
Ε.Π.				094	Προστασία, ανάπτυξη και προβολή στοιχείων δημόσιας πολιτιστικής κληρονομιάς	6.875.000									12.640.000	9.096.160			
Α.Π.	ΑΠ4	Α.Π. 4: ΣΥΜΠΛΗΡΩΣΗ-ΟΛΟΚΛΗΡΩΣΗ ΔΙΑΤΗΡΗΣΙΜΩΝ ΥΠΟΔΟΜΩΝ ΓΙΑ ΤΗΝ ΑΝΑΠΤΥΞΗ ΚΑΙ ΤΗΝ ΑΠΑΣΧΟΛΗΣΗ	60.000.000		031, 034, 037 039, 040	60.000.000	69.150.000	69.150.000	44.617.831	44.617.831	18.636.920	18.636.920	11.583.416	11.583.416					
Θ.Σ.	07	Προώθηση των βιώσιμων μεταφορών και της άρσης των προβλημάτων σε βασικές υποδομές δικτύων	60.000.000		031, 034, 037 039, 040	60.000.000	69.150.000	69.150.000	44.617.831	44.617.831	18.636.920	18.636.920	11.583.416	11.583.416					
Ε.Π.	7a	Στήριξη ενός πολυτροποτικού ενιαίου ευρωπαϊκού χώρου μεταφορών μέσω επενδύσεων στο δίκτυο ΔΕΔ-Μ	18.125.000	037	Αερολιμένες (ΔΕΔ-Μ)	4.375.000	1.500.000	1.500.000	1.482.367	0									
Ε.Π.				039	Θαλάσσιοι λιμένες (ΔΕΔ-Μ)	13.750.000								1.482.367					
Ε.Π.	7b	Ενίσχυση της περιφερειακής κινητικότητας μέσω της σύνδεσης δευτερευόντων και τριτευόντων κόμβων με τις υποδομές ΔΕΔ-Μ, περιλαμβανομένων των πολυτροπικών κόμβων	41.875.000	031	Άλλοι εθνικοί και περιφερειακοί δρόμοι (νέα κατασκευή)	18.750.000	67.650.000	27.000.000	43.135.464	20.208.296	18.636.920	11.796.112	6.840.808	11.583.416	4.030.707				
Ε.Π.				034	Άλλοι ανακατασκευασμένοι ή βελτιωμένοι δρόμοι (αυτοκινητόδρομοι, εθνικοί, περιφερειακοί ή τοπικοί)	13.125.000										29.150.000	9.096.160		
Ε.Π.				040	Άλλοι θαλάσσιοι λιμένες	10.000.000										11.500.000			
Ε.Π.				040	Άλλοι θαλάσσιοι λιμένες	10.000.000										11.500.000			
Α.Π.	ΑΠ5	Α.Π. 5: ΤΕΧΝΙΚΗ ΒΟΗΘΕΙΑ ΕΤΠΑ	4.826.548		121, 122, 123	4.826.548	4.400.000	4.400.000	2.635.000	2.635.000	1.866.348	1.866.348	486.541	486.541					
Τ.Β.	ΤΒ ΕΤΠΑ	ΤΕΧΝΙΚΗ ΒΟΗΘΕΙΑ ΕΤΠΑ	4.826.548	121	Προετοιμασία, εφαρμογή, παρακολούθηση και επιθεώρηση	3.076.548	4.400.000	2.130.000	2.635.000	920.000	1.866.348	877.846	486.541	163.864					
Τ.Β.				122	Αξιολόγηση και μελέτες	750.000									1.770.000	547.582	292.406		
Τ.Β.				123	Πληροφόρηση και επικοινωνία	1.000.000									500.000	440.920	30.271		
Α.Π.	ΑΠ6	Α.Π. 6: ΤΕΧΝΙΚΗ ΒΟΗΘΕΙΑ ΕΚΤ	602.952		121, 122, 123	602.952	831.722	831.722	300.000	300.000	227.923	227.923	167.771	167.771					
Τ.Β.	ΤΒ ΕΚΤ	ΤΕΧΝΙΚΗ ΒΟΗΘΕΙΑ ΕΚΤ	602.952	121	Προετοιμασία, εφαρμογή, παρακολούθηση και επιθεώρηση	315.452	831.722	305.000	300.000	150.000	227.923	137.246	167.771	122.459					
Τ.Β.				122	Αξιολόγηση και μελέτες	100.000									366.722	90.677	45.312		
Τ.Β.				123	Πληροφόρηση και επικοινωνία	187.500									160.000				
ΣΥΝ	ΣΥΝΟΛΟ	ΣΥΝΟΛΟ ΠΡΟΓΡΑΜΜΑΤΟΣ	310.059.290			310.059.290	269.901.389	257.801.389	186.091.828	186.091.828	78.979.945	78.979.944	38.296.032	38.296.031					
		ΕΤΠΑ	268.976.090			268.976.090	256.906.201	244.806.201	176.378.768	176.378.768	69.651.746	69.651.745	33.320.157	33.320.156					
		ΕΚΤ	41.083.200			41.083.200	12.995.188	12.995.188	9.713.060	9.713.060	9.328.199	9.328.199	4.975.875	4.975.875					

ΠΙΝΑΚΑΣ Α.2δ1

ΜΕΣΗ ΜΗΝΙΑΙΑ ΕΝΕΡΓΟΠΟΙΗΣΗ ΚΑΙ ΥΛΟΠΟΙΗΣΗ ΑΝΑ ΒΑΣΙΚΟ ΑΠ, ΑΝΑ

ΤΑΜΕΙΟ ΚΑΙ ΣΤΟ ΣΥΝΟΛΟ ΤΟΥ ΕΠ

[ΑΠΟ ΤΗΝ ΕΝΑΡΞΗ ΕΦΑΡΜΟΓΗΣ ΕΩΣ 28/11/2017 (29 ΜΗΝΕΣ)]

ΕΠ "ΒΟΡΕΙΟ ΑΙΓΑΙΟ" 2014-2020

ΠΙΝΑΚΑΣ Α.201

ΜΕΣΗ ΜΗΝΙΑΙΑ ΕΝΕΡΓΟΠΟΙΗΣΗ ΚΑΙ ΥΛΟΠΟΙΗΣΗ ΑΝΑ ΒΑΣΙΚΟ ΑΠ, ΑΝΑ ΤΑΜΕΙΟ ΚΑΙ ΣΤΟ ΣΥΝΟΛΟ ΤΟΥ ΕΠ
[ΑΠΟ ΤΗΝ ΕΝΑΡΞΗ ΕΦΑΡΜΟΓΗΣ ΕΩΣ 28/11/2017 (29 ΜΗΝΕΣ)]

ΚΩΔ	ΑΠ	Π/Υ ΠΟΣΟ (€)	ΕΞΕΙΔΙΚΕΥΣΕΙΣ			ΠΡΟΣΚΛΗΣΕΙΣ			ΕΝΤΑΞΕΙΣ			ΝΟΔΕ			ΔΑΠΑΝΕΣ (ΣΥΓΧΡ. ΔΔ)		
			ΑΠΟ ΕΝΑΡΞΗ ΕΦΑΡΜΟΓΗΣ ΕΩΣ 28/11/2017			ΑΠΟ ΕΝΑΡΞΗ ΕΦΑΡΜΟΓΗΣ ΕΩΣ 28/11/2017			ΑΠΟ ΕΝΑΡΞΗ ΕΦΑΡΜΟΓΗΣ ΕΩΣ 28/11/2017			ΑΠΟ ΕΝΑΡΞΗ ΕΦΑΡΜΟΓΗΣ ΕΩΣ 28/11/2017			ΑΠΟ ΕΝΑΡΞΗ ΕΦΑΡΜΟΓΗΣ ΕΩΣ 28/11/2017		
			ΠΟΣΟ (€)	%	ΑΝΑ ΜΗΝΑ (Μ.Ο) (ΠΟΣΟ/29 ΜΗΝΕΣ)	ΠΟΣΟ (€)	%	ΑΝΑ ΜΗΝΑ (Μ.Ο) (ΠΟΣΟ/29 ΜΗΝΕΣ)	ΠΟΣΟ (€)	%	ΑΝΑ ΜΗΝΑ (Μ.Ο) (ΠΟΣΟ/29 ΜΗΝΕΣ)	ΠΟΣΟ (€)	%	ΑΝΑ ΜΗΝΑ (Μ.Ο) (ΠΟΣΟ/29 ΜΗΝΕΣ)	ΠΟΣΟ (€)	%	ΑΝΑ ΜΗΝΑ (Μ.Ο) (ΠΟΣΟ/29 ΜΗΝΕΣ)
Α.Π.	ΑΠ01	40.000.000	33.350.000	83,4%	1.150.000,00	3.125.000	7,8%	107.758,62	1.250.000	3,1%	43.103,45	1.250.000	3,1%	43.103	0	0,0%	0,00
Α.Π.	ΑΠ2α	40.480.248	11.901.144	29,4%	410.384,28	11.299.466	27,9%	389.636,77	8.981.060	22,2%	309.691,73	7.348.111	18,2%	253.383	3.324.550	8,2%	114.639,64
Α.Π.	ΑΠ2β	37.037.500	45.637.000	123,2%	1.573.689,66	45.540.321	123,0%	1.570.355,90	33.141.597	89,5%	1.142.813,69	9.124.803	24,6%	314.648	6.942.154	18,7%	239.384,62
Α.Π.	ΑΠ03	127.112.042	161.157.732	126,8%	5.557.163,17	89.540.880	70,4%	3.087.616,55	50.707.783	39,9%	1.748.544,25	19.359.889	15,2%	667.582	9.469.717	7,4%	326.541,96
Α.Π.	ΑΠ04	60.000.000	67.750.000	112,9%	2.336.206,90	44.880.000	74,8%	1.547.586,21	24.976.322	41,6%	861.252,47	18.387.191	30,6%	634.041	9.794.064	16,3%	337.726,33
Α.Π.	ΑΠ05	4.826.548	4.826.549	100,0%	166.432,72	4.400.000	91,2%	151.724,14	2.615.000	54,2%	90.172,41	1.551.942	32,2%	53.515	318.574	6,6%	10.985,31
Α.Π.	ΑΠ06	602.952	602.952	100,0%	20.791,45	831.722	137,9%	28.680,07	300.000	49,8%	10.344,83	182.995	30,3%	6.310	163.278	27,1%	5.630,28
ΕΤΠΑ	ΣΥΝΟΛΟ ΕΤΠΑ	268.976.090	312.721.281	116,3%	10.783.492,45	187.486.201	69,7%	6.465.041,41	112.690.702	41,9%	3.885.886,27	49.673.824	18,5%	1.712.890	26.524.508	9,9%	914.638,21
ΕΚΤ	ΣΥΝΟΛΟ ΕΚΤ	41.083.200	12.504.096	30,4%	431.175,72	12.131.188	29,5%	418.316,84	9.281.060	22,6%	320.036,56	7.531.106	18,3%	259.693	3.487.828	8,5%	120.269,92
ΣΥΝ	ΣΥΝΟΛΟ ΠΡΟΓΡΑΜΜΑΤΟΣ	310.059.290	325.225.377	104,9%	11.214.668,17	199.617.389	64,4%	6.883.358,25	121.971.762	39,3%	4.205.922,83	57.204.931	18,4%	1.972.584	30.012.336	9,7%	1.034.908,14

ΠΙΝΑΚΑΣ Α.2δ2

ΜΕΣΗ ΜΗΝΙΑΙΑ ΕΝΕΡΓΟΠΟΙΗΣΗ ΚΑΙ ΥΛΟΠΟΙΗΣΗ ΑΝΑ ΒΑΣΙΚΟ ΑΠ, ΑΝΑ

ΤΑΜΕΙΟ ΚΑΙ ΣΤΟ ΣΥΝΟΛΟ ΤΟΥ ΕΠ

[ΑΠΟ 29/11/2017 ΕΩΣ 1/6/2018 (6 ΜΗΝΕΣ)]

ΕΠ "ΒΟΡΕΙΟ ΑΙΓΑΙΟ" 2014-2020

ΠΙΝΑΚΑΣ Α.282

ΜΕΣΗ ΜΗΝΙΑΙΑ ΕΝΕΡΓΟΠΟΙΗΣΗ ΚΑΙ ΥΛΟΠΟΙΗΣΗ ΑΝΑ ΒΑΣΙΚΟ ΑΠ, ΑΝΑ ΤΑΜΕΙΟ ΚΑΙ ΣΤΟ ΣΥΝΟΛΟ ΤΟΥ ΕΠ
[ΑΠΟ 29/11/2017 ΕΩΣ 1/6/2018 (6 ΜΗΝΕΣ)]

ΑΠ	Π/Υ	ΕΞΕΙΔΙΚΕΥΣΕΙΣ			ΠΡΟΣΚΛΗΣΕΙΣ			ΕΝΤΑΞΕΙΣ			ΝΟΔΕ			ΔΑΠΑΝΕΣ (ΣΥΓΧΡ. ΔΔ)		
		ΑΠΟ 29/11/2017 ΕΩΣ 1/6/2018			ΑΠΟ 29/11/2017 ΕΩΣ 1/6/2018			ΑΠΟ 29/11/2017 ΕΩΣ 1/6/2018			ΑΠΟ 29/11/2017 ΕΩΣ 1/6/2018			ΑΠΟ 29/11/2017 ΕΩΣ 1/6/2018		
	ΠΟΣΟ (€)	ΠΟΣΟ (€)	%	ΑΝΑ ΜΗΝΑ (Μ.Ο) (ΠΟΣΟ/6 ΜΗΝΕΣ)	ΠΟΣΟ (€)	%	ΑΝΑ ΜΗΝΑ (Μ.Ο) (ΠΟΣΟ/6 ΜΗΝΕΣ)	ΠΟΣΟ (€)	%	ΑΝΑ ΜΗΝΑ (Μ.Ο) (ΠΟΣΟ/6 ΜΗΝΕΣ)	ΠΟΣΟ (€)	%	ΑΝΑ ΜΗΝΑ (Μ.Ο) (ΠΟΣΟ/6 ΜΗΝΕΣ)	ΠΟΣΟ (€)	%	ΑΝΑ ΜΗΝΑ (Μ.Ο) (ΠΟΣΟ/6 ΜΗΝΕΣ)
ΑΠ01	40.000.000	0,00	0,00%	0,00	13.225.000,00	33,1%	2.204.166,67	8.000.000,00	20,0%	1.333.333,33	8.000.000	20,0%	1.333.333	2.000.000,00	5,0%	333.333,33
ΑΠ2α	40.480.248	11.337.565,00	28,0%	1.889.594,17	864.000,00	2,1%	144.000,00	432.000,00	1,1%	72.000,00	1.752.165	4,3%	292.028	1.483.554,42	3,7%	247.259,07
ΑΠ2β	37.037.500	0,00	0,0%	0,00	0,00	0,0%	0,00	7.327.141,72	19,8%	1.221.190,29	4.026.548	10,9%	671.091	1.165.925,71	3,1%	194.320,95
ΑΠ03	127.112.042	0,00	0,0%	0,00	31.925.000,00	25,1%	5.320.833,33	28.699.415,02	22,6%	4.783.235,84	7.387.238	5,8%	1.231.206	1.672.403,65	1,3%	278.733,94
ΑΠ04	60.000.000	2.000.000,00	3,3%	333.333,33	24.270.000,00	40,5%	4.045.000,00	19.641.509,51	32,7%	3.273.584,92	249.729	0,4%	41.621	1.789.352,10	3,0%	298.225,35
ΑΠ05	4.826.548	0,00	0,0%	0,00	0,00	0,0%	0,00	20.000,00	0,4%	3.333,33	314.406	6,5%	52.401	167.967,20	3,5%	27.994,53
ΑΠ06	602.952	0,00	0,0%	0,00	0,00	0,0%	0,00	0,00	0,0%	0,00	44.928	7,5%	7.488	4.492,80	0,7%	748,80
ΣΥΝΟΛΟ ΕΤΠΑ	268.976.090	2.000.000,00	0,7%	333.333,33	69.420.000,00	25,8%	11.570.000,00	63.688.066,25	23,7%	10.614.677,71	19.977.921	7,4%	3.329.654	6.795.648,66	2,5%	1.132.608,11
ΣΥΝΟΛΟ ΕΚΤ	41.083.200	11.337.565,00	27,6%	1.889.594,17	864.000,00	2,1%	144.000,00	432.000,00	1,1%	72.000,00	1.797.093	4,4%	299.516	1.488.047,22	3,6%	248.007,87
ΣΥΝΟΛΟ ΠΡΟΓΡΑΜΜΑΤΟΣ	310.059.290	13.337.565,0	4,3%	2.222.927,50	70.284.000,00	22,7%	11.714.000,00	64.120.066,25	20,7%	10.686.677,71	21.775.015	7,0%	3.629.169	8.283.695,88	2,7%	1.380.615,98

ΠΙΝΑΚΑΣ Α.2δ3

**ΜΕΤΑΒΟΛΗ ΤΗΣ ΜΕΣΗΣ ΜΗΝΙΑΙΑΣ ΕΝΕΡΓΟΠΟΙΗΣΗΣ ΚΑΙ ΥΛΟΠΟΙΗΣΗΣ ΤΟΥ
ΕΠ ΜΕΤΑΞΥ ΤΩΝ ΠΕΡΙΟΔΩΝ ΑΠΟ ΤΗΝ ΕΝΑΡΞΗ ΕΦΑΡΜΟΓΗΣ ΕΩΣ 28/11/2017
ΚΑΙ ΑΠΟ 29/11/2017 ΕΩΣ 1/6/2018**

ΕΠ "ΒΟΡΕΙΟ ΑΙΓΑΙΟ" 2014-2020

ΠΙΝΑΚΑΣ Α.2δ3

ΜΕΤΑΒΟΛΗ ΤΗΣ ΜΕΣΗΣ ΜΗΝΙΑΙΑΣ ΕΝΕΡΓΟΠΟΙΗΣΗΣ ΚΑΙ ΥΛΟΠΟΙΗΣΗΣ ΤΟΥ ΕΠ
ΜΕΤΑΞΥ ΤΩΝ ΠΕΡΙΟΔΩΝ ΑΠΟ ΤΗΝ ΕΝΑΡΞΗ ΕΦΑΡΜΟΓΗΣ ΕΩΣ 28/11/2017 ΚΑΙ ΑΠΟ 29/11/2017 ΕΩΣ 1/6/2018

ΑΠ	Π/Υ	ΕΞΕΙΔΙΚΕΥΣΕΙΣ		ΠΡΟΣΚΛΗΣΕΙΣ		ΕΝΤΑΞΕΙΣ		ΝΟΔΕ		ΔΑΠΑΝΕΣ	
		ΜΕΤΑΒΟΛΗ (Μ.Ο)		ΜΕΤΑΒΟΛΗ (Μ.Ο)		ΜΕΤΑΒΟΛΗ (Μ.Ο)		ΜΕΤΑΒΟΛΗ (Μ.Ο)		ΜΕΤΑΒΟΛΗ (Μ.Ο)	
	ΠΟΣΟ (€)	ΠΟΣΟ (€)	%	ΠΟΣΟ (€)	%	ΠΟΣΟ (€)	%	ΠΟΣΟ (€)	%	ΠΟΣΟ (€)	%
ΑΠ01	40.000.000	-1.150.000,00	-100,00%	2.096.408,05	1945,5%	1.290.229,89	2993,3%	1.290.230	2993,3%	333.333,33	-
ΑΠ2α	40.480.248	1.479.209,89	360,45%	-245.636,77	-63,0%	-237.691,73	-76,8%	38.644	15,3%	132.619,43	115,7%
ΑΠ2β	37.037.500	-1.573.689,66	-100,00%	-1.570.355,90	-100,0%	78.376,60	6,9%	356.443	113,3%	-45.063,66	-18,8%
ΑΠ03	127.112.042	-5.557.163,17	-100,00%	2.233.216,78	72,3%	3.034.691,58	173,6%	563.624	84,4%	-47.808,01	-14,6%
ΑΠ04	60.000.000	-2.002.873,56	-85,73%	2.497.413,79	161,4%	2.412.332,45	280,1%	-592.420	-93,4%	-39.500,98	-11,7%
ΑΠ05	4.826.548	-166.432,72	-100,00%	-151.724,14	-100,0%	-86.839,08	-96,3%	-1.114	-2,1%	17.009,22	154,8%
ΑΠ06	602.952	-20.791,45	-100,00%	-28.680,07	-100,0%	-10.344,83	-100,0%	1.178	18,7%	-4.881,48	-86,7%
ΣΥΝΟΛΟ ΕΤΠΑ	268.976.090	-10.450.159,11	-96,91%	5.104.958,59	79,0%	6.728.791,43	173,2%	1.616.763	94,4%	217.969,90	23,8%
ΣΥΝΟΛΟ ΕΚΤ	41.083.200	1.458.418,44	338,24%	-274.316,84	-65,6%	-248.036,56	-77,5%	39.822	15,3%	127.737,95	106,2%
ΣΥΝΟΛΟ ΠΡΟΓΡΑΜΜΑ ΤΟΣ	310.059.290	-8.991.740,67	-80,18%	4.830.641,75	70,2%	6.480.754,88	154,1%	1.656.585	84,0%	345.707,84	33,4%

ΔΙΑΓΡΑΜΜΑ Α.6.1

ΕΦΑΡΜΟΓΗ ΤΟΥ ΣΥΝΟΛΙΚΟΥ ΕΠ ΣΕ ΔΥΟ ΧΡΟΝΙΚΕΣ ΤΟΜΕΣ

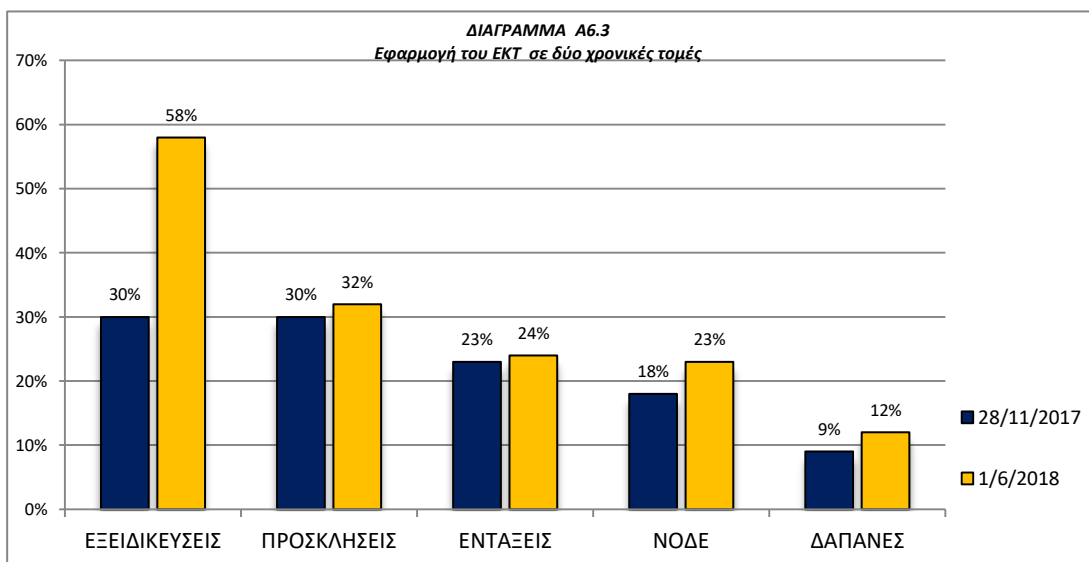
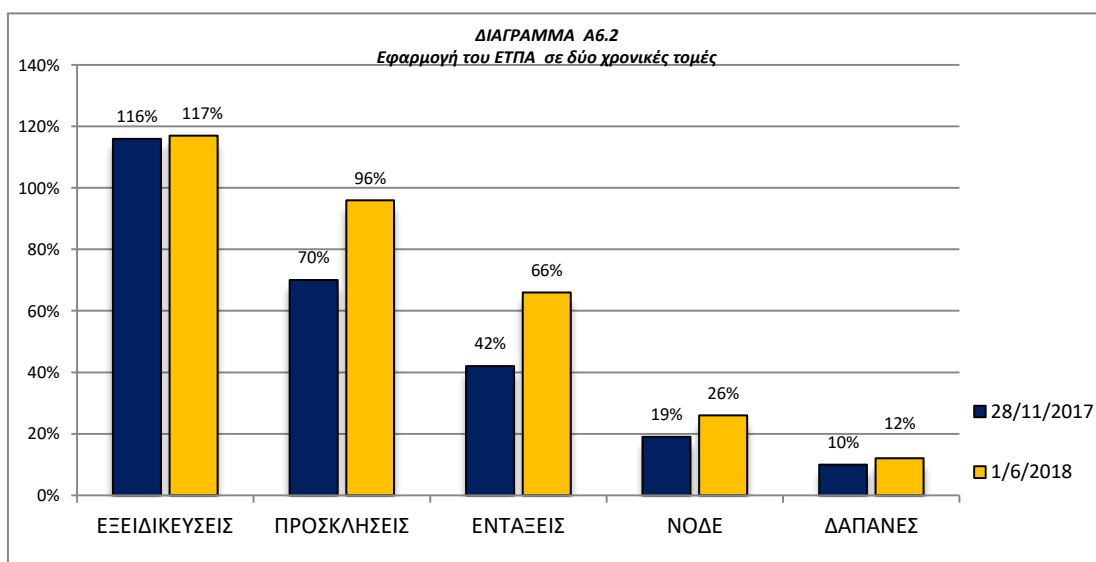
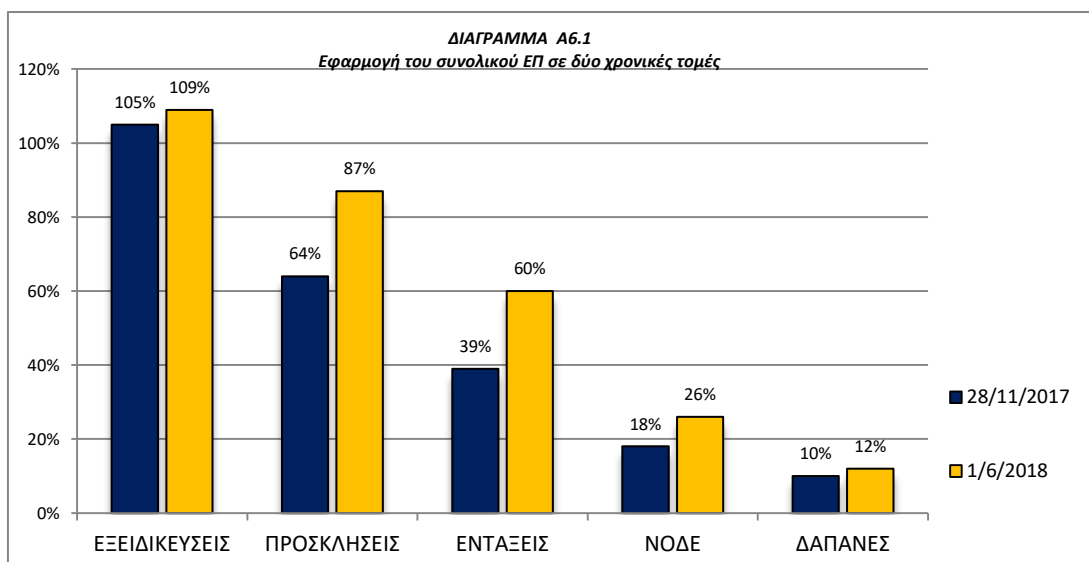
ΔΙΑΓΡΑΜΜΑ Α.6.2

ΕΦΑΡΜΟΓΗ ΤΟΥ ΕΤΠΑ ΣΕ ΔΥΟ ΧΡΟΝΙΚΕΣ ΤΟΜΕΣ

ΔΙΑΓΡΑΜΜΑ Α.6.3

ΕΦΑΡΜΟΓΗ ΤΟΥ ΕΚΤ ΣΕ ΔΥΟ ΧΡΟΝΙΚΕΣ ΤΟΜΕΣ

ΕΠ "ΒΟΡΕΙΟ ΑΙΓΑΙΟ" 2014-2020



ΔΙΑΓΡΑΜΜΑ Α.6.4

ΕΦΑΡΜΟΓΗ ΤΟΥ ΆΞΟΝΑ ΠΡΟΤΕΡΑΙΟΤΗΤΑΣ 1 ΣΕ ΔΥΟ ΧΡΟΝΙΚΕΣ ΤΟΜΕΣ

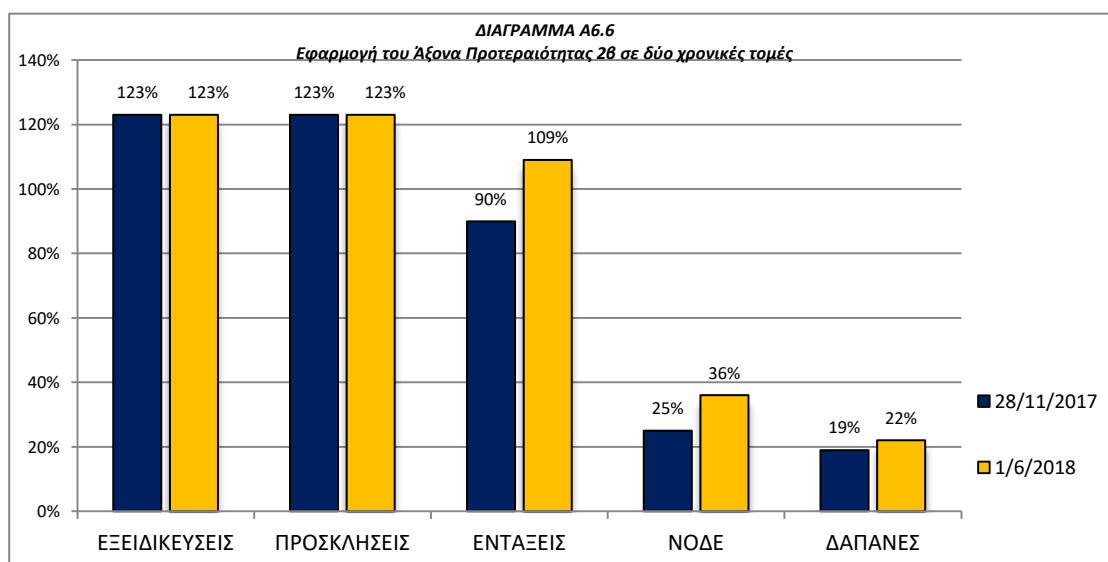
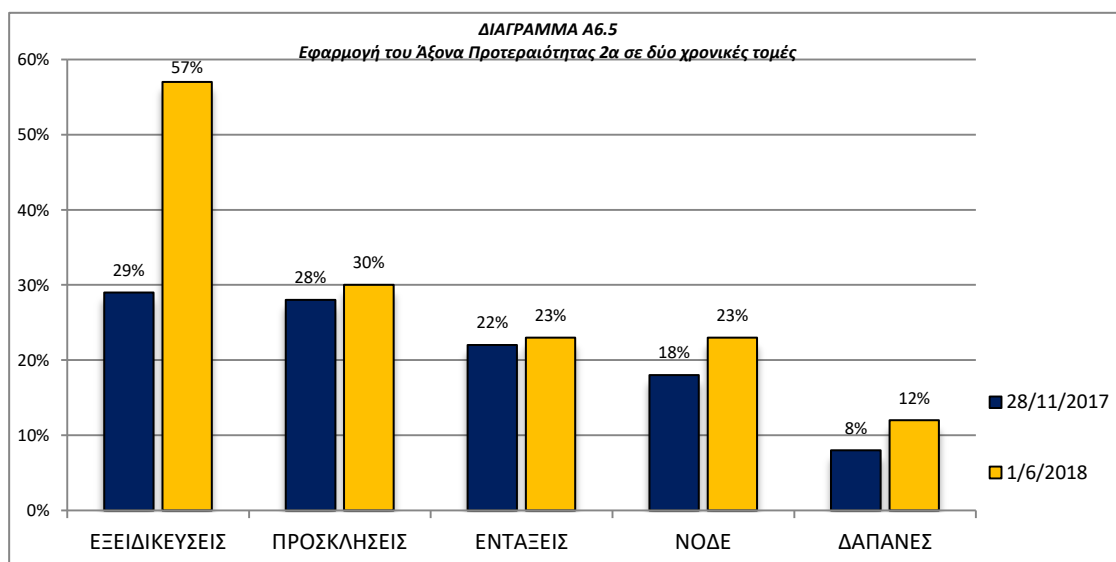
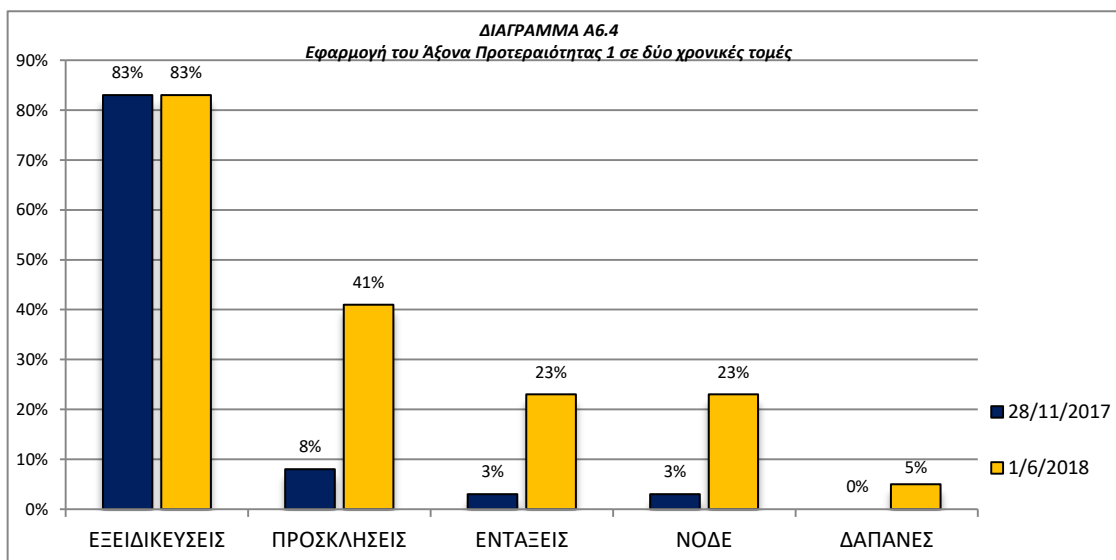
ΔΙΑΓΡΑΜΜΑ Α.6.5

ΕΦΑΡΜΟΓΗ ΤΟΥ ΆΞΟΝΑ ΠΡΟΤΕΡΑΙΟΤΗΤΑΣ 2α ΣΕ ΔΥΟ ΧΡΟΝΙΚΕΣ ΤΟΜΕΣ

ΔΙΑΓΡΑΜΜΑ Α.6.6

ΕΦΑΡΜΟΓΗ ΤΟΥ ΆΞΟΝΑ ΠΡΟΤΕΡΑΙΟΤΗΤΑΣ 2β ΣΕ ΔΥΟ ΧΡΟΝΙΚΕΣ ΤΟΜΕΣ

ΕΠ "ΒΟΡΕΙΟ ΑΙΓΑΙΟ" 2014-2020



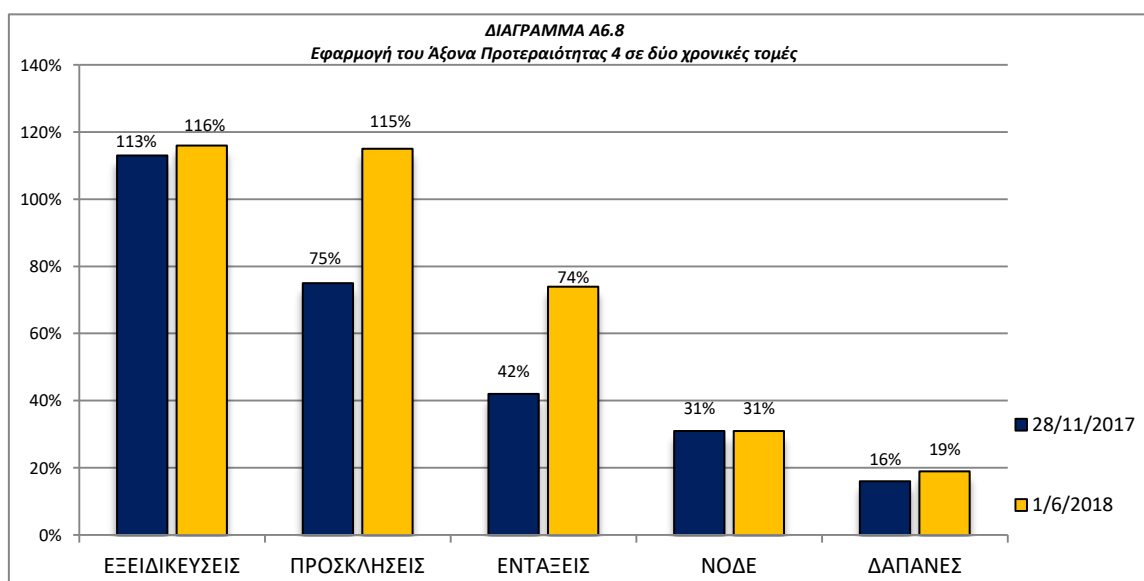
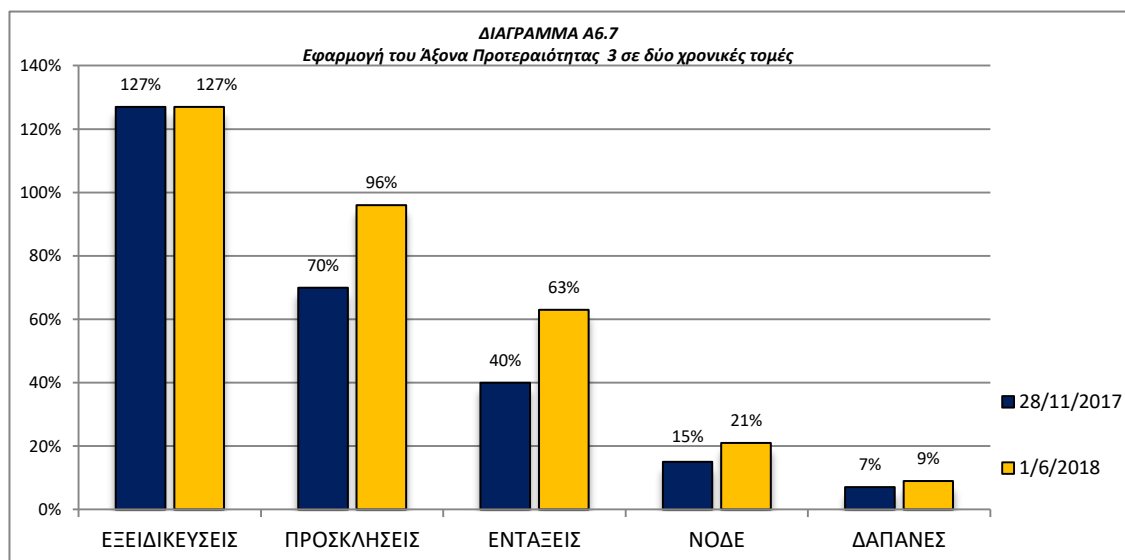
ΔΙΑΓΡΑΜΜΑ Α.6.7

ΕΦΑΡΜΟΓΗ ΤΟΥ ΆΞΟΝΑ ΠΡΟΤΕΡΑΙΟΤΗΤΑΣ 3 ΣΕ ΔΥΟ ΧΡΟΝΙΚΕΣ ΤΟΜΕΣ

ΔΙΑΓΡΑΜΜΑ Α.6.8

ΕΦΑΡΜΟΓΗ ΤΟΥ ΆΞΟΝΑ ΠΡΟΤΕΡΑΙΟΤΗΤΑΣ 4 ΣΕ ΔΥΟ ΧΡΟΝΙΚΕΣ ΤΟΜΕΣ

ΕΠ "ΒΟΡΕΙΟ ΑΙΓΑΙΟ" 2014-2020



ΠΙΝΑΚΑΣ Α.3α

**ΒΑΘΜΟΙ ΧΡΗΜΑΤΟΟΙΚΟΝΟΜΙΚΗΣ ΕΝΕΡΓΟΠΟΙΗΣΗΣ & ΥΛΟΠΟΙΗΣΗΣ ΤΟΥ ΕΠ
ΑΝΑ ΣΤΑΔΙΟ ΕΝΕΡΓΟΠΟΙΗΣΗΣ & ΥΛΟΠΟΙΗΣΗΣ & ΑΝΑ ΑΠ, ΘΣ ΚΑΙ ΕΠ. ΠΡ.**

ΠΙΝΑΚΑΣ Α.3β

**ΣΥΝΟΠΤΙΚΗ ΑΠΕΙΚΟΝΙΣΗ ΒΑΘΜΩΝ ΧΡΗΜΑΤΟΟΙΚΟΝΟΜΙΚΗΣ
ΕΝΕΡΓΟΠΟΙΗΣΗΣ ΚΑΙ ΥΛΟΠΟΙΗΣΗΣ**

ΕΠ "ΒΟΡΕΙΟ ΑΙΓΑΙΟ" 2014-2020

ΠΙΝΑΚΑΣ Α.3β

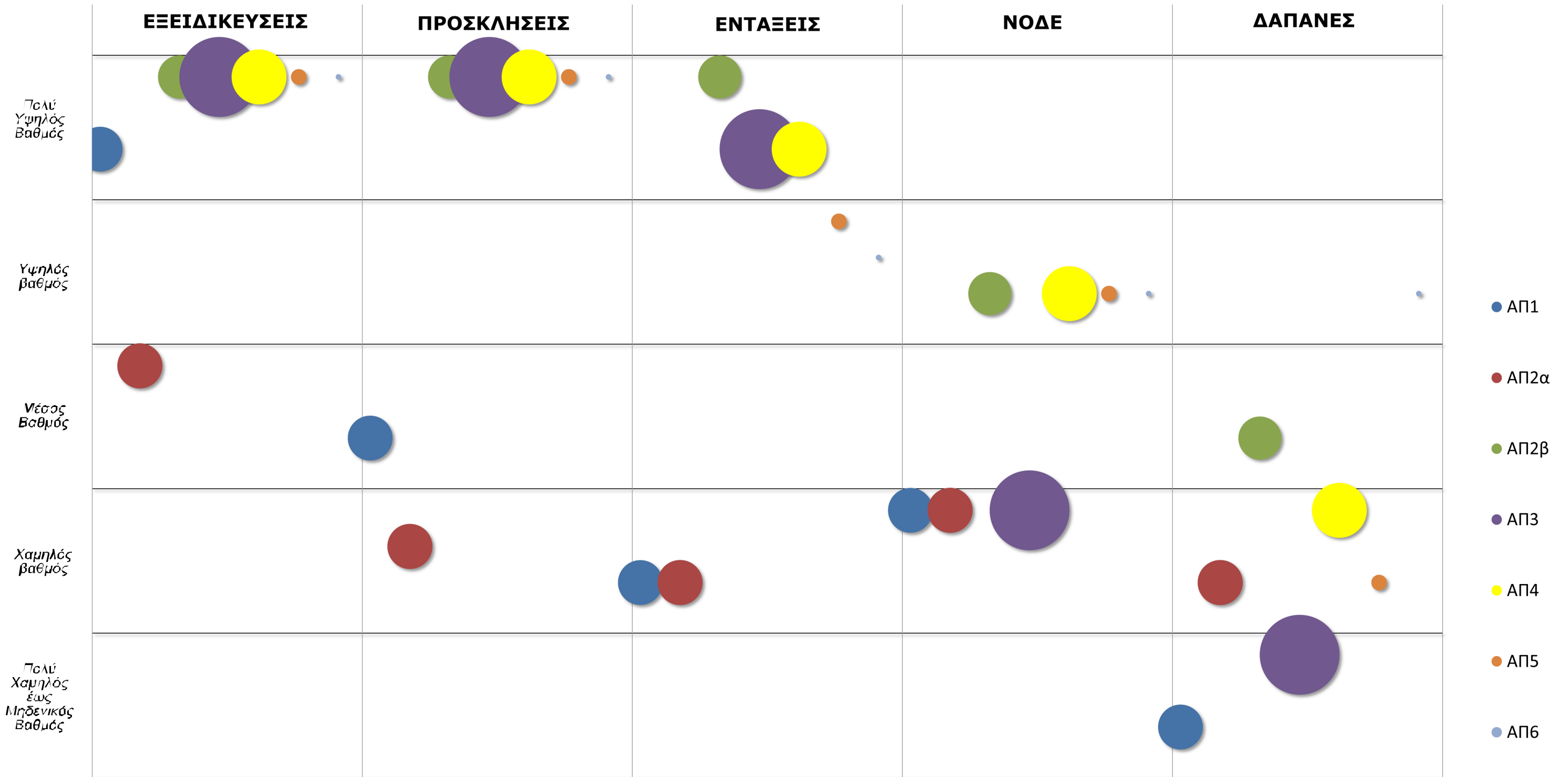
ΣΥΝΟΠΤΙΚΗ ΑΠΕΙΚΟΝΙΣΗ ΒΑΘΜΩΝ ΧΡΗΜΑΤΟΟΙΚΟΝΟΜΙΚΗΣ ΕΝΕΡΓΟΠΟΙΗΣΗΣ ΚΑΙ ΥΛΟΠΟΙΗΣΗΣ

ΑΠ / ΘΣ / ΕΠ. ΠΡ.	ΠΡΟΫΠ/ΣΜΟΣ	ΒΑΘΜΟΣ ΕΠΙΤΕΥΞΗΣ ΣΤΟΧΩΝ				
		ΕΞΕΙΔΙΚΕΥΣΕΙΣ	ΠΡΟΣΚΛΗΣΕΙΣ	ΕΝΤΑΞΕΙΣ	ΝΟΔΕ	ΔΑΠΑΝΕΣ
ΑΠ1	40.000.000	8,0	4,0	3,0	3,0	0,5
Θ.Σ.1	6.250.000	7,0	7,5	2,0	2,0	0,0
ΕΠ 1a	1.875.000	12,0	12,0	0,0	0,0	0,0
ΕΠ 1b	4.375.000	2,0	2,0	3,0	4,0	0,0
Θ.Σ.2	6.250.000	6,0	7,0	0,0	0,0	0,0
ΕΠ 2b	2.500.000	0,0	0,0	0,0	0,0	0,0
ΕΠ 2c	3.750.000	10,0	11,0	0,0	0,0	0,0
Θ.Σ.3	27.500.000	8,0	2,0	3,0	4,0	1,0
ΕΠ 3a	7.500.000	3,0	0,0	0,0	0,0	0,0
ΕΠ 3b	3.750.000	7,5	0,0	0,0	0,0	0,0
ΕΠ 3d	16.250.000	11,0	5,0	7,0	7,5	2,0
ΑΠ2α	40.480.248	5,0	2,0	2,0	3,0	2,0
Θ.Σ.8	2.504.191	0,0	0,0	0,0	0,0	0,0
ΕΠ 8iii	1.500.000	0,0	0,0	0,0	0,0	0,0
ΕΠ 8v	1.004.191	0,0	0,0	0,0	0,0	0,0
Θ.Σ.9	37.976.057	5,0	2,0	2,0	3,0	2,0
ΕΠ 9i	9.035.370	6,0	5,0	5,0	7,0	6,0
ΕΠ 9ii	5.322.400	1,5	2,0	4,0	5,0	1,0
ΕΠ 9iii	5.638.728	7,0	7,5	7,0	7,5	4,0
ΕΠ 9iv	15.948.309	7,0	0,5	0,5	1,0	0,5
ΕΠ 9v	2.031.250	0,0	0,0	0,0	0,0	0,0
ΑΠ2β	37.037.500	11,0	11,0	12,0	7,0	4,0
Θ.Σ.9	20.000.000	9,5	9,5	11,0	7,0	7,0
ΕΠ 9a	16.875.000	11,0	11,0	12,0	7,0	7,0
ΕΠ 9c	3.125.000	0,0	0,0	0,0	0,0	0,0
Θ.Σ.10	17.037.500	12,0	12,0	12,0	7,0	2,0
ΕΠ 10a	17.037.500	12,0	12,0	12,0	7,0	2,0
ΑΠ3	127.112.042	11,0	9,5	8,0	3,0	1,5
Θ.Σ.4	20.000.000	12,0	11,0	5,0	0,0	0,0
ΕΠ 4c	20.000.000	12,0	11,0	5,0	0,0	0,0
Θ.Σ.5	15.000.000	11,0	9,0	7,5	3,5	0,5
ΕΠ 5a	15.000.000	11,0	9,0	7,5	3,5	0,5
Θ.Σ.6	92.112.042	11,0	9,5	9,0	3,5	2,0
ΕΠ 6a	11.250.000	11,0	1,5	1,0	0,0	0,0
ΕΠ 6b	32.500.000	11,0	12,0	12,0	3,5	3,0
ΕΠ 6c	26.250.000	7,0	2,0	5,0	4,0	1,0
ΕΠ 6d	1.250.000	12,0	12,0	12,0	8,0	1,0
ΕΠ 6e	20.862.042	11,0	10,0	8,0	5,5	3,0
ΑΠ4	60.000.000	11,0	11,0	11,0	5,0	3,5
Θ.Σ.7	60.000.000	11,0	11,0	11,0	5,0	3,5
ΕΠ 7a	18.125.000	7,5	0,5	0,5	0,0	0,0
ΕΠ 7b	41.875.000	11,0	12,0	12,0	7,0	6,0
ΑΠ5	4.826.548	10,0	9,5	7,5	7,0	1,5
ΑΠ6	602.952	10,0	12,0	7,0	7,0	6,0
ΣΥΝΟΛΟ ΕΤΠΑ	268.976.090	11,0	9,0	9,0	3,5	2,0
ΣΥΝΟΛΟ ΕΚΤ	41.083.200	5,0	2,0	2,0	3,0	2,0
ΣΥΝΟΛΟ ΕΠ	310.059.290	9,0	9,5	8,0	3,5	2,0

ΔΙΑΓΡΑΜΜΑ Α.1

**ΓΡΑΦΙΚΗ ΑΠΕΙΚΟΝΙΣΗ ΤΗΣ ΔΙΑΣΠΟΡΑΣ ΤΟΥ ΒΑΘΜΟΥ ΕΠΙΤΕΥΞΗΣ ΣΤΟΧΩΝ
ΑΝΑ ΑΞΟΝΑ ΠΡΟΤΕΡΑΙΟΤΗΤΑΣ ΚΑΙ ΣΤΑΔΙΟ ΕΦΑΡΜΟΓΗΣ**

ΓΡΑΦΙΚΗ ΑΠΕΙΚΟΝΙΣΗ ΤΗΣ ΔΙΑΣΠΟΡΑΣ ΤΟΥ ΒΑΘΜΟΥ ΕΠΙΤΕΥΞΗΣ ΣΤΟΧΩΝ ΑΝΑ ΑΞΟΝΑ ΠΡΟΤΕΡΑΙΟΤΗΤΑΣ ΚΑΙ ΣΤΑΔΙΟ ΕΦΑΡΜΟΓΗΣ

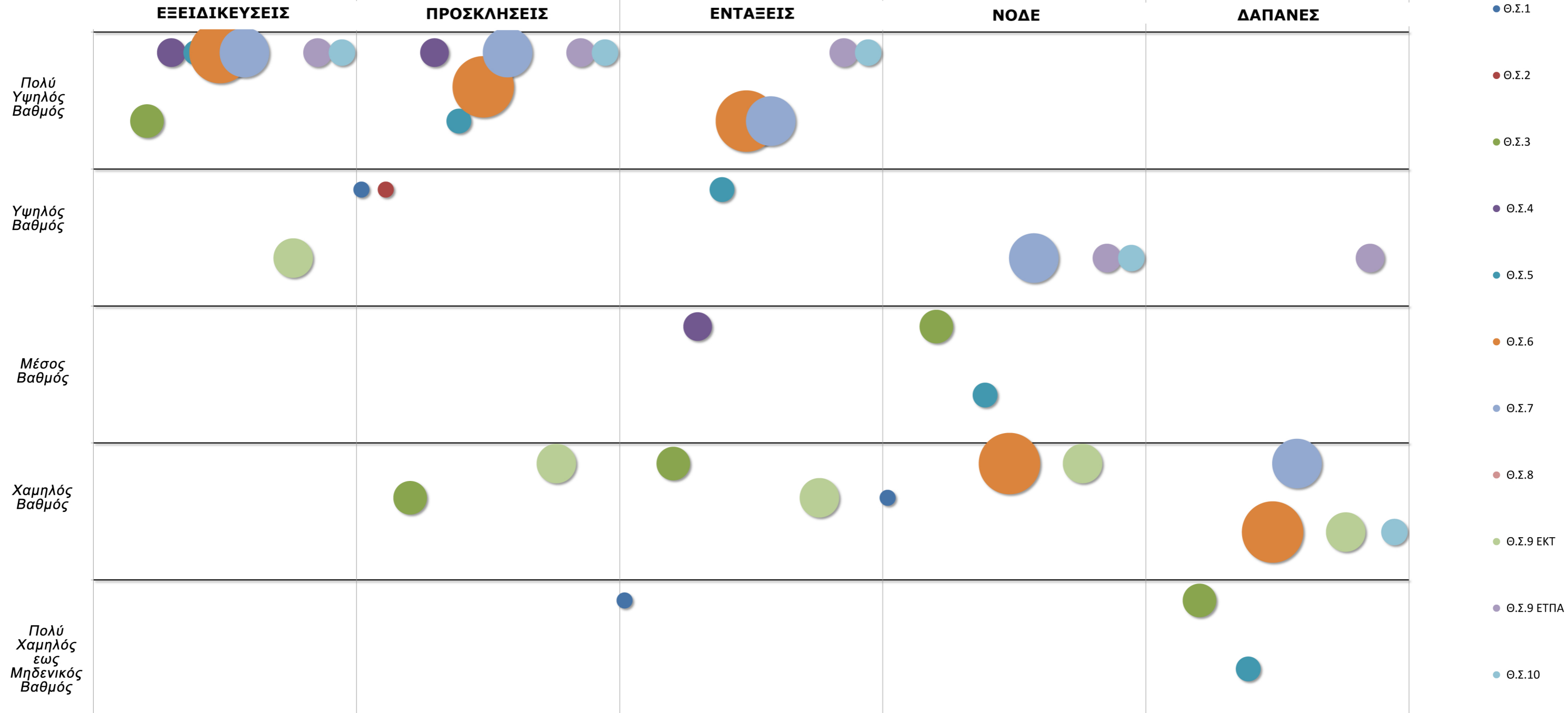


Σημείωση:

Οι διάμετροι των κύκλων εκφράζουν το ύψος του προϋπολογισμού σε δημ. δαπάνη

ΔΙΑΓΡΑΜΜΑ Α.2

**ΓΡΑΦΙΚΗ ΑΠΕΙΚΟΝΙΣΗ ΤΗΣ ΔΙΑΣΠΟΡΑΣ ΤΟΥ ΒΑΘΜΟΥ ΕΠΙΤΕΥΞΗΣ ΣΤΟΧΩΝ
ΑΝΑ ΘΕΜΑΤΙΚΟ ΣΤΟΧΟ ΚΑΙ ΣΤΑΔΙΟ ΕΦΑΡΜΟΓΗΣ**



Σημείωση:
Οι διάμετροι των κύκλων εκφράζουν το ύψος του προϋπολογισμού σε Δημ. Δαπάνη

ΠΙΝΑΚΑΣ Α.4

**ΒΑΘΜΟΙ ΕΠΙΤΕΥΞΙΜΟΤΗΤΑΣ ΧΡΗΜΑΤΟΟΙΚΟΝΟΜΙΚΩΝ ΣΤΟΧΩΝ ΤΟΥ ΕΠ ΑΝΑ
ΑΠ, ΘΣ ΚΑΙ ΕΠ. ΠΡ.**

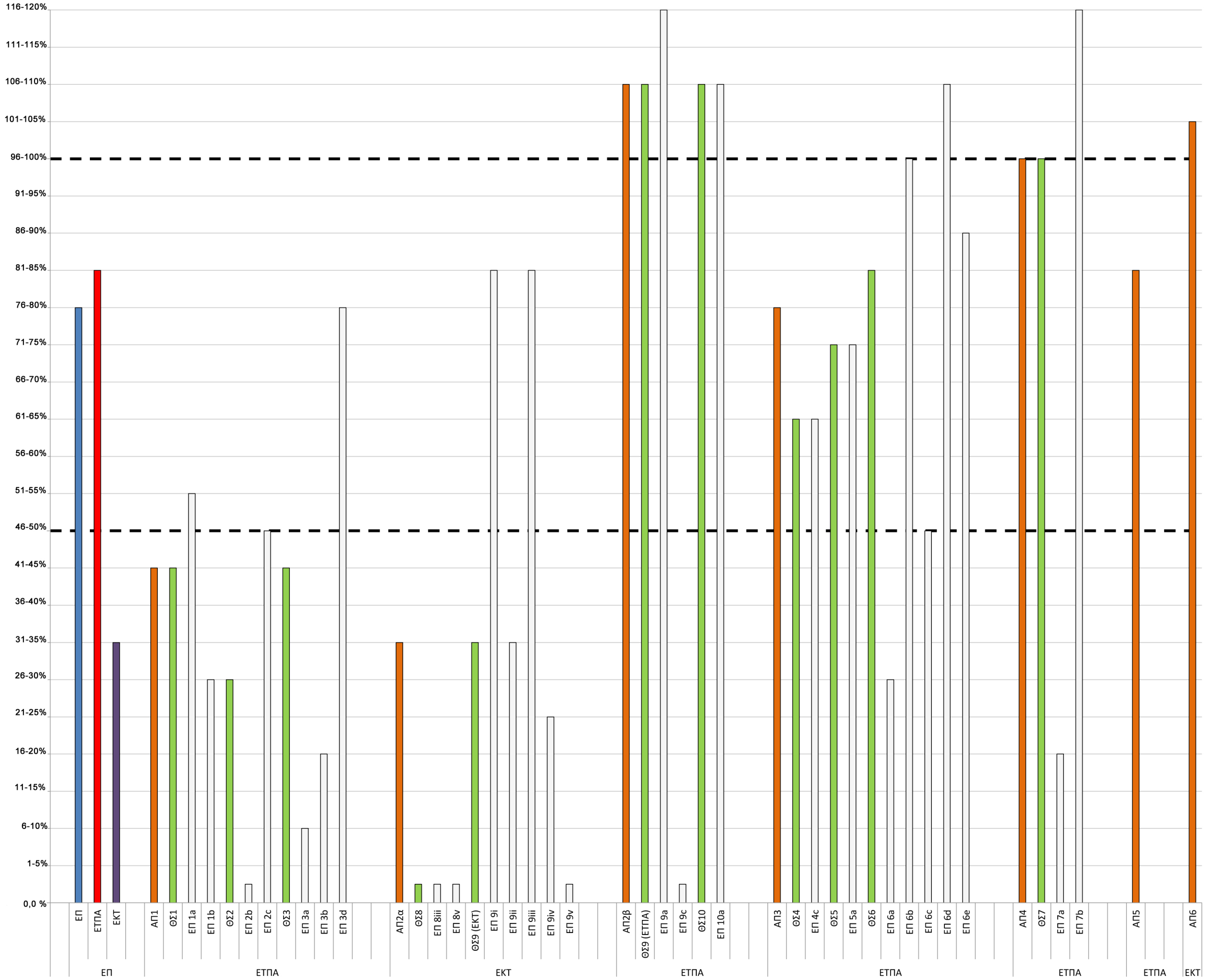
ΔΙΑΓΡΑΜΜΑ Α.3

**ΠΡΟΟΠΤΙΚΗ ΧΡΗΜΑΤΟΟΙΚΟΝΟΜΙΚΗΣ ΟΛΟΚΛΗΡΩΣΗΣ ΤΟΥ ΕΠ / ΠΟΣΟΣΤΑ
ΕΠΙΤΕΥΞΙΜΟΤΗΤΑΣ ΤΩΝ ΧΡΗΜΑΤΟΟΙΚΟΝΟΜΙΚΩΝ ΣΤΟΙΧΕΙΩΝ ΤΟΥ ΕΠ**

ΕΠ "ΒΟΡΕΙΟ ΑΙΓΑΙΟ" 2014-2020

ΔΙΑΓΡΑΜΜΑ Α.3

Προοπτική Χρηματοοικονομικής Ολοκλήρωσης του ΕΠ / Ποσοστά Επιτευξιμότητας των Χρηματοοικονομικών Στοιχείων του ΕΠ



ΠΙΝΑΚΑΣ Α.5

**ΑΠΟΤΕΛΕΣΜΑΤΙΚΟΤΗΤΑ ΕΦΑΡΜΟΓΗΣ ΚΑΙ ΕΠΙΤΕΥΞΙΜΟΤΗΤΑΣ
ΧΡΗΜΑΤΟΟΙΚΟΝΟΜΙΚΩΝ ΣΤΟΧΩΝ ΑΠ, ΕΔΕΤ, ΕΠ**

ΕΠ "ΒΟΡΕΙΟ ΑΙΓΑΙΟ" 2014-2020

ΠΙΝΑΚΑΣ Α.5

ΑΠΟΤΕΛΕΣΜΑΤΙΚΟΤΗΤΑ ΕΦΑΡΜΟΓΗΣ ΚΑΙ ΕΠΙΤΕΥΞΙΜΟΤΗΤΑΣ ΧΡΗΜΑΤΟΟΙΚΟΝΟΜΙΚΩΝ ΣΤΟΧΩΝ ΑΠ, ΕΔΕΤ, ΕΠ

ΑΠ/ ΤΑΜΕΙΟ /ΕΠ	ΧΡΗΜΑΤΟΔ ΟΤΙΚΗ ΒΑΡΥΤΗΤΑ ΣΤΟΝ Π/Υ ΤΩΝ ΤΑΜΕΙΩΝ	ΠΑΡΕΛΘΩΝ ΧΡΟΝΟΣ ΥΛΟΠΟΙΗΣΗΣ (ΜΗΝΕΣ)			ΣΥΝΟΛΙΚΟΣ ΩΦΕΛΙΜΟΣ ΧΡΟΝΟΣ ΥΛΟΠΟΙΗΣΗΣ (ΜΗΝΕΣ)			ΠΟΣΟΣΤΑ (%) ΠΑΡΕΛΘΟΝΤΑ ΧΡΟΝΟΥ			ΠΟΣΟΣΤΑ (%) ΕΦΑΡΜΟΓΗΣ			ΑΠΟΚΛΙΣΕΙΣ (ΣΕ ΠΟΣΟΣΤΙΑΙΕΣ ΜΟΝΑΔΕΣ)			ΒΑΘΜΟΙ ΕΠΙΤΕΥΞΗΣ ΣΤΟΧΩΝ *			ΠΡΟΟΠΤΙΚ ΕΣ ΧΡΗΜ/ΚΗΣ ΟΛΟΚΛΗΡΩ ΣΗΣ **
		ΕΝΤΑΞΕΙΣ	ΝΟΔΕ	ΔΑΠΑΝΕΣ	ΕΝΤΑΞΕΙΣ	ΝΟΔΕ	ΔΑΠΑΝΕΣ	ΕΝΤΑΞΕΙΣ	ΝΟΔΕ	ΔΑΠΑΝΕΣ	ΕΝΤΑΞΕΙΣ	ΝΟΔΕ	ΔΑΠΑΝΕΣ	ΕΝΤΑΞΕΙΣ	ΝΟΔΕ	ΔΑΠΑΝΕΣ	ΕΝΤΑΞΕΙΣ	ΝΟΔΕ	ΔΑΠΑΝΕΣ	
1	2	3α	3β	3γ	4α	4β	4γ	5α	5β	5γ	6α	6β	6γ	7α	7β	7γ	8α	8β	8γ	9
ΑΠ1	14,9%	22	23	23	74	85	97	29,7	27,1	23,7	23,1	23,1	5,0	-6,6	-4	-18,7	3,0	3,0	0,5	43,5%
ΑΠ2α	98,5%	22	23	23	74	85	97	29,7	27,1	23,7	23,3	22,5	11,9	-6,4	-4,6	-11,8	3,0	3,0	2,0	34,7%
ΑΠ2β	13,8%	22	23	23	74	85	97	29,7	27,1	23,7	109,3	35,5	21,9	79,6	8,4	-1,8	12,0	7,0	4,0	109,7%
ΑΠ3	47,3%	22	23	23	74	85	97	29,7	27,1	23,7	62,5	21,0	8,8	32,8	-6,1	-14,9	8,0	3,0	1,5	77,7%
ΑΠ4	22,3%	22	23	23	74	85	97	29,7	27,1	23,7	74,4	31,1	19,3	44,7	4	-4,4	11,0	5,0	3,5	100,1%
ΑΠ5	1,8%	22	23	23	74	85	97	29,7	27,1	23,7	54,6	38,7	10,1	24,9	11,6	-13,6	7,5	7,0	1,5	85,4%
ΑΠ6	1,5%	22	23	23	74	85	97	29,7	27,1	23,7	49,8	37,8	27,8	20,1	10,7	4,1	7,0	7,0	6,0	103,6%
ΕΤΠΑ	100,0%	22	23	23	74	85	97	29,7	27,1	23,7	65,6	25,9	12,39	35,9	-1,2	-11,31	9,0	3,5	2,0	81,9%
ΕΚΤ	100,0%	22	23	23	74	85	97	29,7	27,1	23,7	23,6	22,7	12,11	-6,1	-4,4	-11,59	2,0	3,0	2,0	34,7%
ΕΠ	-	22	23	23	74	85	97	29,7	27,1	23,7	39,3	18,4	9,7	9,6	-8,7	-14	8,0	3,5	2,0	76,3%

* Μέγιστος βαθμός: 10

** Ως συγκριτική τάση

ΠΙΝΑΚΑΣ Α.6α

**ΕΚΤΙΜΗΣΕΙΣ ΣΥΜΒΑΣΙΟΠΟΙΗΣΕΩΝ ΚΑΙ ΔΑΠΑΝΩΝ ΜΕΧΡΙ ΤΕΛΟΣ 2018 ΒΑΣΕΙ
ΕΝΤΑΓΜΕΝΩΝ ΠΡΑΞΕΩΝ**

ΕΠ "ΒΟΡΕΙΟ ΑΙΓΑΙΟ" 2014-2020

ΠΙΝΑΚΑΣ Α.6α

ΕΚΤΙΜΗΣΕΙΣ ΣΥΜΒΑΣΙΟΠΟΙΗΣΕΩΝ ΚΑΙ ΔΑΠΑΝΩΝ ΜΕΧΡΙ ΤΕΛΟΣ 2018 ΒΑΣΕΙ ΕΝΤΑΓΜΕΝΩΝ ΠΡΑΞΕΩΝ

ΑΠ	Π/Υ (ΔΔ)	ΝΟΔΕ	ΑΡΙΘΜ. ΠΡΑΞΕΩΝ	Π/Υ ΕΝΤΑΓΜΕΝΩΝ ΠΡΞΕΩΝ (ΣΥΓΧΡ ΔΔ)	ΣΥΜΒΑΣΕΙΣ/ΝΟΔΕ (ΣΥΓΧΡ ΔΔ)	ΕΚΤΙΜΗΣΗ ΝΕΩΝ	ΕΚΤΙΜΗΣΗ		ΔΑΠΑΝΕΣ		ΕΚΤΙΜΗΣΗ ΔΑΠΑΝΩΝ	
						ΣΥΜΒΑΣΕΩΝ	ΣΥΜΒΑΣΕΩΝ ΜΕΧΡΙ 31/12/2018	%	ΜΕΧΡΙ 01/06/2018	%	ΜΕΧΡΙ 31/12/2018	%
1	2	3	4	5	6	ΠΟΣΟ	ΠΟΣΟ	8β	ΠΟΣΟ	9β	ΠΟΣΟ	10β
ΑΠ 1		ΜΕ ΝΟΔΕ	1	9.250.000,00	9.250.000,00	0,00	9.250.000,00		2.000.000,00		2.500.000,00	
ΑΠ 1		ΧΩΡΙΣ ΝΟΔΕ	1	0,00	0,00	0,00	0,00		0,00		0,00	
ΑΠ 1 ΣΥΝΟΛΟ	40.000.000,00		2	9.250.000,00	9.250.000,00	0,00	9.250.000,00	23,1%	2.000.000,00	5,0%	2.500.000,00	6,25%
ΑΠ 2α		ΜΕ ΝΟΔΕ	25	9.413.060,18	9.100.276,37	0,00	9.100.276,37		4.808.103,95		6.200.000,00	
ΑΠ 2α		ΧΩΡΙΣ ΝΟΔΕ	0	0,00	0,00	0,00	0,00		0,00		0,00	
ΑΠ 2α ΣΥΝΟΛΟ	40.480.248,00		24	9.413.060,18	9.100.276,37	0,00	9.100.276,37	22,5%	4.808.103,95	11,9%	6.200.000,00	15,32%
ΑΠ 2β		ΜΕ ΝΟΔΕ	12	19.730.652,66	13.151.351,47	12.000,00	13.163.351,47		8.108.079,55		10.950.000,00	
ΑΠ 2β		ΧΩΡΙΣ ΝΟΔΕ	23	20.738.085,96	0,00	12.245.785,45	12.245.785,45		0,00		2.400.000,00	
ΑΠ 2β ΣΥΝΟΛΟ	37.037.500,00		28	40.468.738,62	13.151.351,47	12.257.785,45	25.409.136,92	68,6%	8.108.079,55	21,9%	13.350.000,00	36,04%
ΑΠ 3		ΜΕ ΝΟΔΕ	23	34.179.069,58	26.747.126,64	312.550,00	27.059.676,64		11.142.120,16		15.250.000,00	
ΑΠ 3		ΧΩΡΙΣ ΝΟΔΕ	34	45.228.128,80	0,00	13.270.180,00	13.270.180,00		0,00		2.150.000,00	
ΑΠ 3 ΣΥΝΟΛΟ	127.112.042,00		39	79.407.198,38	26.747.126,64	13.582.730,00	40.329.856,64	31,7%	11.142.120,16	8,8%	17.400.000,00	13,69%
ΑΠ 4		ΜΕ ΝΟΔΕ	4	19.582.421,67	18.636.919,51	0,00	18.636.919,51		11.583.415,69		13.600.000,00	
ΑΠ 4		ΧΩΡΙΣ ΝΟΔΕ	14	25.035.409,51	0,00	2.773.910,00	2.773.910,00		0,00		800.000,00	
ΑΠ 4 ΣΥΝΟΛΟ	60.000.000,00		18	44.617.831,18	18.636.919,51	2.773.910,00	21.410.829,51	35,7%	11.583.415,69	19,3%	14.400.000,00	24,00%
ΑΠ 5		ΜΕ ΝΟΔΕ	9	2.565.000,00	1.866.348,00	0,00	1.866.348,00		486.541,00		641.541,00	
ΑΠ 5		ΧΩΡΙΣ ΝΟΔΕ	2	70.000,00	0,00	0,00	0,00		0,00		5.000,00	
ΑΠ 5 ΣΥΝΟΛΟ	4.826.548,00		10	2.635.000,00	1.866.348,00	0,00	1.866.348,00	38,7%	486.541,00	10,1%	646.541,00	13,40%
ΑΠ 6		ΜΕ ΝΟΔΕ	2	300.000,00	227.923,25	0,00	227.923,25		167.771,00		192.771,00	
ΑΠ 6		ΧΩΡΙΣ ΝΟΔΕ	0	0,00	0,00	0,00	0,00		0,00		0,00	
ΑΠ 6 ΣΥΝΟΛΟ	602.952,00		2	300.000,00	227.923,25	0,00	227.923,25	37,8%	167.771,00	27,8%	192.771,00	31,97%
ΕΤΠΑ		ΜΕ ΝΟΔΕ	49	85.307.143,91	69.651.745,62	324.550,00	69.976.295,62		33.320.156,40		42.941.541,00	
ΕΤΠΑ		ΧΩΡΙΣ ΝΟΔΕ	74	91.071.624,27	0,00	28.289.875,45	28.289.875,45		0,00		5.355.000,00	
ΕΤΠΑ ΣΥΝΟΛΟ	268.976.090,00		97	176.378.768,18	69.651.745,62	28.614.425,45	98.266.171,07	36,5%	33.320.156,40	12,4%	48.296.541,00	17,96%
ΕΚΤ		ΜΕ ΝΟΔΕ	27	9.713.060,18	9.328.199,62	0,00	9.328.199,62		4.975.874,95		6.392.771,00	
ΕΚΤ		ΧΩΡΙΣ ΝΟΔΕ	0	0,00	0,00	0,00	0,00		0,00		0,00	
ΕΚΤ ΣΥΝΟΛΟ	41.083.200,00		26	9.713.060,18	9.328.199,62	0,00	9.328.199,62	22,7%	4.975.874,95	12,1%	6.392.771,00	15,56%
ΕΠ		ΜΕ ΝΟΔΕ	76	95.020.204,09	78.979.945,24	324.550,00	79.304.495,24		38.296.031,35		49.334.312,00	
ΕΠ		ΧΩΡΙΣ ΝΟΔΕ	74	91.071.624,27	0,00	28.289.875,45	28.289.875,45		0,00		5.355.000,00	
ΕΠ ΣΥΝΟΛΟ	310.059.290,00		150	186.091.828,36	78.979.945,24	28.614.425,45	107.594.370,69	34,7%	38.296.031,35	12,4%	54.689.312,00	17,64%

ΠΙΝΑΚΑΣ Α.6β

**ΕΚΤΙΜΗΣΕΙΣ ΣΥΜΒΑΣΙΟΠΟΙΗΣΕΩΝ ΚΑΙ ΔΑΠΑΝΩΝ ΜΕΧΡΙ ΤΕΛΟΣ 2018 ΒΑΣΕΙ
ΕΝΤΑΓΜΕΝΩΝ ΠΡΑΞΕΩΝ ΑΝΑ ΕΠΕΝΔΥΤΙΚΗ ΠΡΟΤΕΡΑΙΟΤΗΤΑ**

ΕΠ "ΒΟΡΕΙΟ ΑΙΓΑΙΟ" 2014-2020

ΠΙΝΑΚΑΣ Α.6β

ΕΚΤΙΜΗΣΕΙΣ ΣΥΜΒΑΣΙΟΠΟΙΗΣΕΩΝ ΚΑΙ ΔΑΠΑΝΩΝ ΜΕΧΡΙ ΤΕΛΟΣ 2018 ΒΑΣΕΙ ΕΝΤΑΓΜΕΝΩΝ ΠΡΑΞΕΩΝ ΑΝΑ ΕΠΕΝΔΥΤΙΚΗ ΠΡΟΤΕΡΑΙΟΤΗΤΑ

ΑΠ/ ΤΑΜΕΙΟ	ΕΠ.ΠΡΟΤ	Π/Υ (ΔΔ)	ΝΟΔΕ	ΑΡΙΘΜ. ΠΡΑΞΕΩΝ	Π/Υ ΕΝΤΑΓΜΕΝΩΝ ΠΡΞΕΩΝ (ΣΥΓΧΡ ΔΔ)	ΣΥΜΒΑΣΕΙΣ/ΝΟΔΕ (ΣΥΓΧΡ ΔΔ)	ΕΚΤΙΜΗΣΗ ΝΕΩΝ ΣΥΜΒΑΣΕΩΝ	ΕΚΤΙΜΗΣΗ ΣΥΜΒΑΣΕΩΝ ΜΕΧΡΙ 31/12/2018		ΔΑΠΑΝΕΣ ΜΕΧΡΙ 01/06/2018		ΕΚΤΙΜΗΣΗ ΔΑΠΑΝΩΝ ΜΕΧΡΙ 31/12/2018	
							ΠΟΣΟ 8	ΠΟΣΟ** 9α	% 9β	ΠΟΣΟ 10α	% 10β	ΠΟΣΟ 11α	% 11β
1	2	3	4	5	6	7	8	9α	9β	10α	10β	11α	11β
ΑΠ 1	1a		ΜΕ ΝΟΔΕ	0	0,00	0,00	0,00	0,00		0,00		0,00	
ΑΠ 1	1a		ΧΩΡΙΣ ΝΟΔΕ	0	0,00	0,00	0,00	0,00		0,00		0,00	
ΑΠ 1	1a ΣΥΝΟΛΟ	1.875.000,00		0	0,00	0,00	0,00	0,00	0,00%	0,00	0,00%	0,00	0,00%
ΑΠ 1	1b		ΜΕ ΝΟΔΕ	1	1.250.000,00	1.250.000,00	0,00	1.250.000,00		0,00		500.000,00	
ΑΠ 1	1b		ΧΩΡΙΣ ΝΟΔΕ	0	0,00	0,00	0,00	0,00		0,00		0,00	
ΑΠ 1	1b ΣΥΝΟΛΟ	4.375.000,00		1	1.250.000,00	1.250.000,00	0,00	1.250.000,00	28,57%	0,00	0,00%	500.000,00	11,43%
ΑΠ 1	2b		ΜΕ ΝΟΔΕ	0	0,00	0,00	0,00	0,00		0,00		0,00	
ΑΠ 1	2b		ΧΩΡΙΣ ΝΟΔΕ	0	0,00	0,00	0,00	0,00		0,00		0,00	
ΑΠ 1	2b ΣΥΝΟΛΟ	2.500.000,00		0	0,00	0,00	0,00	0,00	0,00%	0,00	0,00%	0,00	0,00%
ΑΠ 1	2c		ΜΕ ΝΟΔΕ	0	0,00	0,00	0,00	0,00		0,00		0,00	
ΑΠ 1	2c		ΧΩΡΙΣ ΝΟΔΕ	0	0,00	0,00	0,00	0,00		0,00		0,00	
ΑΠ 1	2c ΣΥΝΟΛΟ	3.750.000,00		0	0,00	0,00	0,00	0,00	0,00%	0,00	0,00%	0,00	0,00%
ΑΠ 1	3a		ΜΕ ΝΟΔΕ	0	0,00	0,00	0,00	0,00		0,00		0,00	
ΑΠ 1	3a		ΧΩΡΙΣ ΝΟΔΕ	0	0,00	0,00	0,00	0,00		0,00		0,00	
ΑΠ 1	3a ΣΥΝΟΛΟ	7.500.000,00		0	0,00	0,00	0,00	0,00	0,00%	0,00	0,00%	0,00	0,00%
ΑΠ 1	3b		ΜΕ ΝΟΔΕ	0	0,00	0,00	0,00	0,00		0,00		0,00	
ΑΠ 1	3b		ΧΩΡΙΣ ΝΟΔΕ	0	0,00	0,00	0,00	0,00		0,00		0,00	
ΑΠ 1	3b ΣΥΝΟΛΟ	3.750.000,00		0	0,00	0,00	0,00	0,00	0,00%	0,00	0,00%	0,00	0,00%
ΑΠ 1	3d		ΜΕ ΝΟΔΕ	0	8.000.000,00	8.000.000,00	0,00	8.000.000,00		2.000.000,00		2.000.000,00	
ΑΠ 1	3d		ΧΩΡΙΣ ΝΟΔΕ	1			0,00	0,00		0,00		0,00	
ΑΠ 1	3d ΣΥΝΟΛΟ	16.250.000,00		1	8.000.000,00	8.000.000,00	0,00	8.000.000,00	49,23%	2.000.000,00	12,31%	2.000.000,00	12,31%
ΑΠ 1			ΜΕ ΝΟΔΕ	1	9.250.000,00	9.250.000,00	0,00	9.250.000,00		2.000.000,00		2.500.000,00	
ΑΠ 1			ΧΩΡΙΣ ΝΟΔΕ	1	0,00	0,00	0,00	0,00		0,00		0,00	
ΑΠ 1 ΣΥΝΟΛΟ		40.000.000,00		2	9.250.000,00	9.250.000,00	0,00	9.250.000,00	23,13%	2.000.000,00	5,00%	2.500.000,00	6,25%

** Στρογγυλοποιημένα ποσά ως εκτίμηση.

ΕΠ "ΒΟΡΕΙΟ ΑΙΓΑΙΟ" 2014-2020

ΠΙΝΑΚΑΣ Α.6β

ΕΚΤΙΜΗΣΕΙΣ ΣΥΜΒΑΣΙΟΠΟΙΗΣΕΩΝ ΚΑΙ ΔΑΠΑΝΩΝ ΜΕΧΡΙ ΤΕΛΟΣ 2018 ΒΑΣΕΙ ΕΝΤΑΓΜΕΝΩΝ ΠΡΑΞΕΩΝ ΑΝΑ ΕΠΕΝΔΥΤΙΚΗ ΠΡΟΤΕΡΑΙΟΤΗΤΑ

ΑΠ/ ΤΑΜΕΙΟ	ΕΠ.ΠΡΟΤ	Π/Υ (ΔΔ)	ΝΟΔΕ	ΑΡΙΘΜ. ΠΡΑΞΕΩΝ	Π/Υ ΕΝΤΑΓΜΕΝΩΝ ΠΡΞΕΩΝ (ΣΥΓΧΡ ΔΔ)	ΣΥΜΒΑΣΕΙΣ/ΝΟΔΕ (ΣΥΓΧΡ ΔΔ)	ΕΚΤΙΜΗΣΗ ΝΕΩΝ ΣΥΜΒΑΣΕΩΝ			ΕΚΤΙΜΗΣΗ ΣΥΜΒΑΣΕΩΝ ΜΕΧΡΙ 31/12/2018		ΔΑΠΑΝΕΣ ΜΕΧΡΙ 01/06/2018		ΕΚΤΙΜΗΣΗ ΔΑΠΑΝΩΝ ΜΕΧΡΙ 31/12/2018	
							ΠΟΣΟ	ΠΟΣΟ**	%	ΠΟΣΟ	%	ΠΟΣΟ	%		
														8	9α
ΑΠ 2α	8iii		ΜΕ ΝΟΔΕ	0	0,00	0,00	0,00	0,00			0,00		0,00		
ΑΠ 2α	8iii		ΧΩΡΙΣ ΝΟΔΕ	0	0,00	0,00	0,00	0,00			0,00		0,00		
ΑΠ 2α	8iii ΣΥΝΟΛΟ	1.500.000,00		0	0,00	0,00	0,00	0,00	0,00%		0,00	0,00%	0,00	0,00%	
ΑΠ 2α	8v		ΜΕ ΝΟΔΕ	0	0,00	0,00	0,00	0,00			0,00		0,00		
ΑΠ 2α	8v		ΧΩΡΙΣ ΝΟΔΕ	0	0,00	0,00	0,00	0,00			0,00		0,00		
ΑΠ 2α	8v ΣΥΝΟΛΟ	1.004.191,00		0	0,00	0,00	0,00	0,00	0,00%		0,00	0,00%	0,00	0,00%	
ΑΠ 2α	9i		ΜΕ ΝΟΔΕ	3	3.427.023,05	3.242.304,24	0,00	3.242.304,24			2.559.291,05		3.050.000,00		
ΑΠ 2α	9i		ΧΩΡΙΣ ΝΟΔΕ	0	0,00	0,00	0,00	0,00			0,00		0,00		
ΑΠ 2α	9i ΣΥΝΟΛΟ	9.035.370,00		3	3.427.023,05	3.242.304,24	0,00	3.242.304,24	35,88%		2.559.291,05	28,33%	3.050.000,00	33,76%	
ΑΠ 2α	9ii		ΜΕ ΝΟΔΕ	5	1.631.760,00	1.631.760,00	0,00	1.631.760,00			391.901,98		700.000,00		
ΑΠ 2α	9ii		ΧΩΡΙΣ ΝΟΔΕ	0	0,00	0,00	0,00	0,00			0,00		0,00		
ΑΠ 2α	9ii ΣΥΝΟΛΟ	5.322.400,00		5	1.631.760,00	1.631.760,00	0,00	1.631.760,00	30,66%		391.901,98	7,36%	700.000,00	13,15%	
ΑΠ 2α	9iii		ΜΕ ΝΟΔΕ	11	2.907.197,13	2.779.132,13	0,00	2.779.132,13			1.319.404,55		1.650.000,00		
ΑΠ 2α	9iii		ΧΩΡΙΣ ΝΟΔΕ	0	0,00	0,00	0,00	0,00			0,00		0,00		
ΑΠ 2α	9iii ΣΥΝΟΛΟ	5.638.728,00		11	2.907.197,13	2.779.132,13	0,00	2.779.132,13	49,29%		1.319.404,55	23,40%	1.650.000,00	29,26%	
ΑΠ 2α	9iv		ΜΕ ΝΟΔΕ	6	1.447.080,00	1.447.080,00	0,00	1.447.080,00			537.506,37		800.000,00		
ΑΠ 2α	9iv		ΧΩΡΙΣ ΝΟΔΕ	0	0,00	0,00	0,00	0,00			0,00		0,00		
ΑΠ 2α	9iv ΣΥΝΟΛΟ	15.948.309,00		6	1.447.080,00	1.447.080,00	0,00	1.447.080,00	9,07%		537.506,37	3,37%	800.000,00	5,02%	
ΑΠ 2α	9v		ΜΕ ΝΟΔΕ	0	0,00	0,00	0,00	0,00			0,00		0,00		
ΑΠ 2α	9v		ΧΩΡΙΣ ΝΟΔΕ	0	0,00	0,00	0,00	0,00			0,00		0,00		
ΑΠ 2α	9v ΣΥΝΟΛΟ	2.031.250,00		0	0,00	0,00	0,00	0,00	0,00%		0,00	0,00%	0,00	0,00%	
ΑΠ 2α				22	9.413.060,18	9.100.276,37	0,00	9.100.276,37			4.808.103,95		6.200.000,00		
ΑΠ 2α			ΧΩΡΙΣ ΝΟΔΕ	0	0,00	0,00	0,00	0,00			0,00		0,00		
ΑΠ 2α ΣΥΝΟΛΟ		40.480.248,00		25	9.413.060,18	9.100.276,37	0,00	9.100.276,37	22,48%		4.808.103,95	11,88%	6.200.000,00	15,32%	

** Στρογγυλοποιημένα ποσά ως εκτίμηση.

ΑΠ 2β	9a		ΜΕ ΝΟΔΕ	4	8.238.435,06	7.103.457,93	0,00	7.103.457,93			6.220.275,73		6.350.000,00	
ΑΠ 2β	9a		ΧΩΡΙΣ ΝΟΔΕ	13	9.762.449,94	0,00	6.226.356,13	6.226.356,13			0,00		1.200.000,00	
ΑΠ 2β	9a ΣΥΝΟΛΟ	16.875.000,00		17	18.000.885,00	7.103.457,93	6.226.356,13	13.329.814,06	78,99%		6.220.275,73	36,86%	7.550.000,00	44,74%
ΑΠ 2β	9c		ΜΕ ΝΟΔΕ	0	0,00	0,00	0,00	0,00			0,00		0,00	
ΑΠ 2β	9c		ΧΩΡΙΣ ΝΟΔΕ	0	0,00	0,00	0,00	0,00			0,00		0,00	
ΑΠ 2β	9c ΣΥΝΟΛΟ	3.125.000,00		0	0,00	0,00	0,00	0,00	0,00%		0,00	0,00%	0,00	0,00%
ΑΠ 2β	10a		ΜΕ ΝΟΔΕ	8	11.492.217,60	6.047.893,54	12.000,00	6.059.893,54			1.887.803,82		4.600.000,00	
ΑΠ 2β	10a		ΧΩΡΙΣ ΝΟΔΕ	10	10.975.636,02	0,00	6.019.429,32	6.019.429,32			0,00		1.200.000,00	
ΑΠ 2β	10a ΣΥΝΟΛΟ	17.037.500,00		18	22.467.853,62	6.047.893,54	6.031.429,32	12.079.322,86	70,90%		1.887.803,82	11,08%	5.800.000,00	34,04%
ΑΠ 2β			ΜΕ ΝΟΔΕ	12	19.730.652,66	13.151.351,47	12.000,00	13.163.351,47			8.108.079,55		10.950.000,00	
ΑΠ 2β			ΧΩΡΙΣ ΝΟΔΕ	23	20.738.085,96	0,00	12.245.785,45	12.245.785,45			0,00		2.400.000,00	
ΑΠ 2β ΣΥΝΟΛΟ		37.037.500,00		35	40.468.738,62	13.151.351,47	12.257.785,45	25.409.136,92	68,60%		8.108.079,55	21,89%	13.350.000,00	36,04%
														35,51%

ΕΠ "ΒΟΡΕΙΟ ΑΙΓΑΙΟ" 2014-2020

ΠΙΝΑΚΑΣ Α.6β

ΕΚΤΙΜΗΣΕΙΣ ΣΥΜΒΑΣΙΟΠΟΙΗΣΕΩΝ ΚΑΙ ΔΑΠΑΝΩΝ ΜΕΧΡΙ ΤΕΛΟΣ 2018 ΒΑΣΕΙ ΕΝΤΑΓΜΕΝΩΝ ΠΡΑΞΕΩΝ ΑΝΑ ΕΠΕΝΔΥΤΙΚΗ ΠΡΟΤΕΡΑΙΟΤΗΤΑ

ΑΠ/ ΤΑΜΕΙΟ	ΕΠ.ΠΡΟΤ	Π/Υ (ΔΔ)	ΝΟΔΕ	ΑΡΙΘΜ. ΠΡΑΞΕΩΝ	Π/Υ ΕΝΤΑΓΜΕΝΩΝ ΠΡΕΩΝ (ΣΥΓΧΡ ΔΔ)	ΣΥΜΒΑΣΕΙΣ/ΝΟΔΕ (ΣΥΓΧΡ ΔΔ)	ΕΚΤΙΜΗΣΗ ΝΕΩΝ ΣΥΜΒΑΣΕΩΝ			ΕΚΤΙΜΗΣΗ ΣΥΜΒΑΣΕΩΝ ΜΕΧΡΙ 31/12/2018		ΔΑΠΑΝΕΣ ΜΕΧΡΙ 01/06/2018		ΕΚΤΙΜΗΣΗ ΔΑΠΑΝΩΝ ΜΕΧΡΙ 31/12/2018	
							ΠΟΣΟ	ΠΟΣΟ**	%	ΠΟΣΟ	%	ΠΟΣΟ	%		
														8	9α
1	2	3	4	5	6	7	8	9α	9β	10α	10β	11α	11β		
ΑΠ 3	4c		ΜΕ ΝΟΔΕ	0	0,00	0,00	0,00	0,00		0,00		0,00			
ΑΠ 3	4c		ΧΩΡΙΣ ΝΟΔΕ	1	7.500.000,00	0,00	2.000.000,00	2.000.000,00		0,00		500.000,00			
ΑΠ 3	4c ΣΥΝΟΛΟ	20.000.000,00		1	7.500.000,00	0,00	2.000.000,00	2.000.000,00	10,00%	0,00	0,00%	500.000,00	2,50%		
ΑΠ 3	5a		ΜΕ ΝΟΔΕ	2	7.914.275,00	3.779.187,28	268.750,00	4.047.937,28		523.115,79		900.000,00			
ΑΠ 3	5a		ΧΩΡΙΣ ΝΟΔΕ	1	999.900,00	0,00		0,00		0,00		0,00			
ΑΠ 3	5a ΣΥΝΟΛΟ	15.000.000,00		3	8.914.175,00	3.779.187,28	268.750,00	4.047.937,28	26,99%	523.115,79	3,49%	900.000,00	6,00%		
ΑΠ 3	6a		ΜΕ ΝΟΔΕ	0	0,00	0,00	0,00	0,00		0,00		0,00			
ΑΠ 3	6a		ΧΩΡΙΣ ΝΟΔΕ	4	968.028,06	0,00	839.300,00	839.300,00		0,00		350.000,00			
ΑΠ 3	6a ΣΥΝΟΛΟ	11.250.000,00		4	968.028,06	0,00	839.300,00	839.300,00	7,46%	0,00	0,00%	350.000,00	3,11%		
ΑΠ 3	6b		ΜΕ ΝΟΔΕ	10	11.218.512,67	8.277.906,40	43.800,00	8.321.706,40		4.960.943,11		5.600.000,00			
ΑΠ 3	6b		ΧΩΡΙΣ ΝΟΔΕ	16	27.132.063,14	0,00	8.067.600,00	8.067.600,00		0,00		900.000,00			
ΑΠ 3	6b ΣΥΝΟΛΟ	32.500.000,00		26	38.350.575,81	8.277.906,40	8.111.400,00	16.389.306,40	50,43%	4.960.943,11	15,26%	6.500.000,00	20,00%		
ΑΠ 3	6c		ΜΕ ΝΟΔΕ	6	7.253.319,50	7.252.373,00	0,00	7.252.373,00		2.203.274,48		4.450.000,00			
ΑΠ 3	6c		ΧΩΡΙΣ ΝΟΔΕ	2	1.925.000,00	0,00	525.000,00	525.000,00		0,00		100.000,00			
ΑΠ 3	6c ΣΥΝΟΛΟ	26.250.000,00		8	9.178.319,50	7.252.373,00	525.000,00	7.777.373,00	29,63%	2.203.274,48	8,39%	4.550.000,00	17,33%		
ΑΠ 3	6d		ΜΕ ΝΟΔΕ	1	899.772,32	716.872,32	0,00	716.872,32		103.976,13		500.000,00			
ΑΠ 3	6d		ΧΩΡΙΣ ΝΟΔΕ	4	1.492.049,86	0,00	475.000,00	475.000,00		0,00		100.000,00			
ΑΠ 3	6d ΣΥΝΟΛΟ	1.250.000,00		5	2.391.822,18	716.872,32	475.000,00	1.191.872,32	95,35%	103.976,13	8,32%	600.000,00	48,00%		
ΑΠ 3	6e		ΜΕ ΝΟΔΕ	4	6.893.190,09	6.720.787,64	0,00	6.720.787,64		3.350.810,65		3.800.000,00			
ΑΠ 3	6e		ΧΩΡΙΣ ΝΟΔΕ	6	5.211.087,74	0,00	1.363.280,00	1.363.280,00		0,00		200.000,00			
ΑΠ 3	6e ΣΥΝΟΛΟ	20.862.042,00		10	12.104.277,83	6.720.787,64	1.363.280,00	8.084.067,64	38,75%	3.350.810,65	16,06%	4.000.000,00	19,17%		
ΑΠ 3			ΜΕ ΝΟΔΕ	23	34.179.069,58	26.747.126,64	312.550,00	27.059.676,64		11.142.120,16		15.250.000,00			
ΑΠ 3			ΧΩΡΙΣ ΝΟΔΕ	34	45.228.128,80	0,00	13.270.180,00	13.270.180,00		0,00		2.150.000,00			
ΑΠ 3 ΣΥΝΟΛΟ		127.112.042,00		57	79.407.198,38	26.747.126,64	13.582.730,00	40.329.856,64	31,73%	11.142.120,16	8,77%	17.400.000,00	13,69%		

** Στρογγυλοποιημένα ποσά ως εκτίμηση.

ΑΠ 4	7a		ΜΕ ΝΟΔΕ	0	0,00	0,00	0,00	0,00		0,00		0,00	
ΑΠ 4	7a		ΧΩΡΙΣ ΝΟΔΕ	2	1.482.367,06	0,00	0,00	0,00		0,00		0,00	
ΑΠ 4	7a ΣΥΝΟΛΟ	18.125.000,00		2	1.482.367,06	0,00	0,00	0,00	0,00%	0,00	0,00%	0,00	0,00%
ΑΠ 4	7b		ΜΕ ΝΟΔΕ	4	19.582.421,67	18.636.919,51		18.636.919,51		11.583.415,69		13.600.000,00	
ΑΠ 4	7b		ΧΩΡΙΣ ΝΟΔΕ	12	23.553.042,45		2.773.910,00	2.773.910,00		0,00		800.000,00	
ΑΠ 4	7b ΣΥΝΟΛΟ	41.875.000,00		16	43.135.464,12	18.636.919,51	2.773.910,00	21.410.829,51	51,13%	11.583.415,69	27,66%	14.400.000,00	34,39%
ΑΠ 4			ΜΕ ΝΟΔΕ	4	19.582.421,67	18.636.919,51	0,00	18.636.919,51		11.583.415,69		13.600.000,00	
ΑΠ 4			ΧΩΡΙΣ ΝΟΔΕ	14	25.035.409,51	0,00	2.773.910,00	2.773.910,00		0,00		800.000,00	
ΑΠ 4 ΣΥΝΟΛΟ		60.000.000,00		18	44.617.831,18	18.636.919,51	2.773.910,00	21.410.829,51	35,68%	11.583.415,69	19,31%	14.400.000,00	24,00%

** Στρογγυλοποιημένα ποσά ως εκτίμηση.

ΕΠ "ΒΟΡΕΙΟ ΑΙΓΑΙΟ" 2014-2020

ΠΙΝΑΚΑΣ Α.6β

ΕΚΤΙΜΗΣΕΙΣ ΣΥΜΒΑΣΙΟΠΟΙΗΣΕΩΝ ΚΑΙ ΔΑΠΑΝΩΝ ΜΕΧΡΙ ΤΕΛΟΣ 2018 ΒΑΣΕΙ ΕΝΤΑΓΜΕΝΩΝ ΠΡΑΞΕΩΝ ΑΝΑ ΕΠΕΝΔΥΤΙΚΗ ΠΡΟΤΕΡΑΙΟΤΗΤΑ

ΑΠ/ ΤΑΜΕΙΟ	ΕΠ.ΠΡΟΤ	Π/Υ (ΔΔ)	ΝΟΔΕ	ΑΡΙΘΜ. ΠΡΑΞΕΩΝ	Π/Υ ΕΝΤΑΓΜΕΝΩΝ ΠΡΞΕΩΝ (ΣΥΓΧΡ ΔΔ)	ΣΥΜΒΑΣΕΙΣ/ΝΟΔΕ (ΣΥΓΧΡ ΔΔ)	ΕΚΤΙΜΗΣΗ ΝΕΩΝ ΣΥΜΒΑΣΕΩΝ	ΕΚΤΙΜΗΣΗ ΣΥΜΒΑΣΕΩΝ ΜΕΧΡΙ 31/12/2018		ΔΑΠΑΝΕΣ ΜΕΧΡΙ 01/06/2018		ΕΚΤΙΜΗΣΗ ΔΑΠΑΝΩΝ ΜΕΧΡΙ 31/12/2018	
							ΠΟΣΟ 8	ΠΟΣΟ** 9α	% 9β	ΠΟΣΟ 10α	% 10β	ΠΟΣΟ 11α	% 11β
ΑΠ 5	ΤΒ5		ΜΕ ΝΟΔΕ	9	2.565.000,00	1.866.348,00	0,00	1.866.348,00		486.541,00		641.541,00	
ΑΠ 5	ΤΒ5		ΧΩΡΙΣ ΝΟΔΕ	2	70.000,00		0,00	0,00		0,00		5.000,00	
ΑΠ 5	ΤΒ5 ΣΥΝΟΛΟ	4.826.548,00		11	2.635.000,00	1.866.348,00	0,00	1.866.348,00	38,67%	486.541,00	10,08%	646.541,00	13,40%
ΑΠ 5 ΣΥΝΟΛΟ		4.826.548,00		11	2.635.000,00	1.866.348,00	0,00	1.866.348,00	38,67%	486.541,00	10,08%	646.541,00	13,40%

** Στρογγυλοποιημένα ποσά ως εκτίμηση.

ΑΠ 6	ΤΒ6		ΜΕ ΝΟΔΕ	2	300.000,00	227.923,25	0,00	227.923,25		167.771,00		192.771,00	
ΑΠ 6	ΤΒ6		ΧΩΡΙΣ ΝΟΔΕ	0	0,00		0,00	0,00		0,00		0,00	
ΑΠ 6	ΤΒ6 ΣΥΝΟΛΟ	602.952,00		2	300.000,00	227.923,25	0,00	227.923,25	37,80%	167.771,00	27,82%	192.771,00	31,97%
ΑΠ 6 ΣΥΝΟΛΟ		602.952,00		2	300.000,00	227.923,25	0,00	227.923,25	37,80%	167.771,00	27,82%	192.771,00	31,97%

** Στρογγυλοποιημένα ποσά ως εκτίμηση.

ΕΠ			ΜΕ ΝΟΔΕ	76	95.020.204,09	78.979.945,24	324.550,00	79.304.495,24		38.296.031,35		49.334.312,00	
ΕΠ			ΧΩΡΙΣ ΝΟΔΕ	74	91.071.624,27	0,00	28.289.875,45	28.289.875,45		0,00		5.355.000,00	
ΣΥΝΟΛΟ ΕΠ		310.059.290,00		150	186.091.828,36	78.979.945,24	28.614.425,45	107.594.370,69	34,70%	38.296.031,35	12,35%	54.689.312,00	17,64%

** Στρογγυλοποιημένα ποσά ως εκτίμηση.

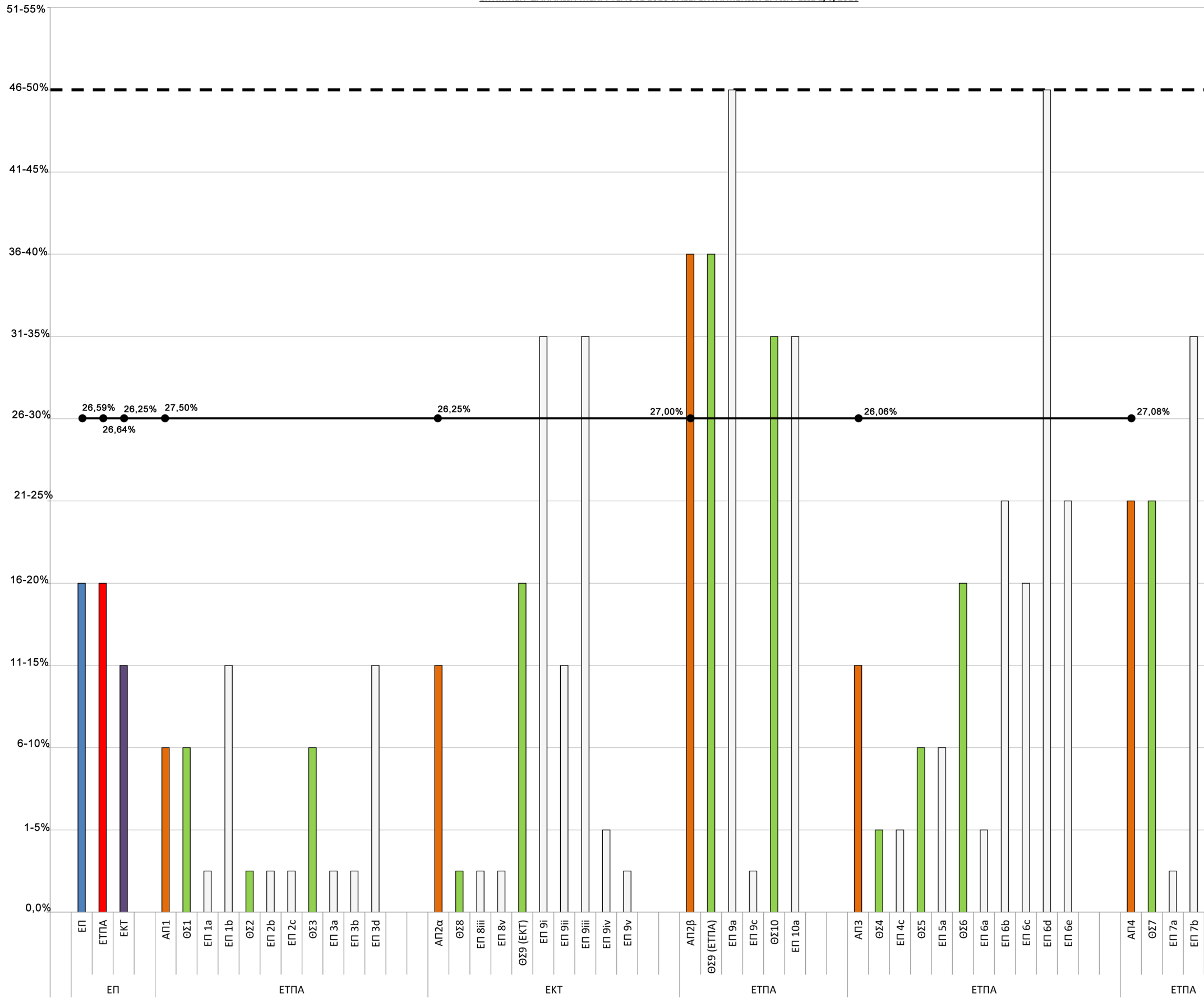
ΔΙΑΓΡΑΜΜΑ Α.4

**ΕΚΤΙΜΗΣΗ ΔΑΠΑΝΩΝ ΜΕΧΡΙ ΤΕΛΟΥΣ 2018 ΒΑΣΕΙ ΕΝΤΑΓΜΕΝΩΝ ΕΡΓΩΝ
ΜΕΧΡΙ 1/6/2018**

ΕΠ "ΒΟΡΕΙΟ ΑΙΓΑΙΟ" 2014-2020

ΔΙΑΓΡΑΜΜΑ Α.4

ΕΚΤΙΜΗΣΗ ΔΑΠΑΝΩΝ ΜΕΧΡΙ ΤΕΛΟΥΣ 2018 ΒΑΣΕΙ ΕΝΤΑΓΜΕΝΩΝ ΕΡΓΩΝ ΕΩΣ 1/6/2018



ΔΙΑΓΡΑΜΜΑ Α.5

ΕΚΤΙΜΗΣΗ ΣΥΜΒΑΣΕΩΝ ΜΕΧΡΙ ΤΕΛΟΥΣ 2018 ΒΑΣΕΙ ΕΝΤΑΓΜΕΝΩΝ ΕΡΓΩΝ

ΕΩΣ 1/6/2018

ΕΠ "ΒΟΡΕΙΟ ΑΙΓΑΙΟ" 2014-2020
ΔΙΑΓΡΑΜΜΑ Α.5

ΕΚΤΙΜΗΣΗ ΣΥΜΒΑΣΕΩΝ ΜΕΧΡΙ ΤΕΛΟΥΣ 2018 ΒΑΣΕΙ ΕΝΤΑΓΜΕΝΩΝ ΕΡΓΩΝ. ΕΩΣ 1/6/ 2018



ΠΙΝΑΚΑΣ Α.7α

ΕΠΙΤΕΥΞΗ ΔΕΙΚΤΩΝ ΕΚΡΩΝ ΚΑΙ ΑΠΟΤΕΛΕΣΜΑΤΟΣ (ΟΠΣ)

ΑΠ	ΕΠ	ΚΩΔ.	ΤΙΤΛΟΣ ΔΕΙΚΤΗ	ΜΟΝΑΔΑ ΜΕΤΡΗΣΗΣ	ΕΙΔΟΣ ΔΕΙΚΤΗ	ΕΝΔΕΙΞΗ ΦΥΛΟΥ	ΔΕΙΚΤΗΣ ΕΠ	ΔΕΙΚΤΗΣ ΠΛΑΙΣΙΟΥ ΕΠΙΔΟΣΗΣ	ΤΙΜΗ ΣΤΟΧΟΣ ΠΡΟΓΡΑΜΜΑΤΟΣ 2023			ΣΤΟΧΟΣ ΕΝΤΑΓΜΕΝΩΝ			ΣΩΡΕΥΤΙΚΗ ΤΙΜΗ ΥΛΟΠΟΙΗΣΗΣ			ΤΙΜΗ ΥΛΟΠΟΙΗΣΗΣ 2015			ΤΙΜΗ ΥΛΟΠΟΙΗΣΗΣ 2016			ΤΙΜΗ ΥΛΟΠΟΙΗΣΗΣ 2017			ΠΑΡΑΤΗΡΗΣΕΙΣ													
									ΓΥΝΑΙΚΕΣ	ΑΝΔΡΕΣ	ΣΥΝΟΛΟ	ΠΛΗΘΟΣ ΕΝΤΑΓΜΕΝΩΝ ΕΡΓΩΝ	ΓΥΝΑΙΚΕΣ	ΑΝΔΡΕΣ	ΣΥΝΟΛΟ	ΓΥΝΑΙΚΕΣ	ΑΝΔΡΕΣ	ΣΥΝΟΛΟ	ΓΥΝΑΙΚΕΣ	ΑΝΔΡΕΣ	ΣΥΝΟΛΟ	ΓΥΝΑΙΚΕΣ	ΑΝΔΡΕΣ	ΣΥΝΟΛΟ	ΓΥΝΑΙΚΕΣ	ΑΝΔΡΕΣ		ΣΥΝΟΛΟ												
ΑΠ1	1a	CO24	Νέοι ερευνητές σε οντότητες που ενισχύονται	Ισοδύναμα πλήρους απασχόλησης	Εκρών	Όλοι	ΝΑΙ	ΌΧΙ			6,00	0																												
		T2801	Ερευνητικοί Τομείς και Κλάδοι που αναπτύσσονται στην Περιφέρεια	Αριθμός	Αποτελέσματος	Δεν εφαρμόζεται	ΝΑΙ	ΌΧΙ				13,00	0																											
	1b	CO01	Αριθμός Επιχειρήσεων που ενισχύονται	Αριθμός	Εκρών	Δεν εφαρμόζεται	ΝΑΙ	ΌΧΙ				325,00	1			1,00																								
		CO02	Αριθμός επιχειρήσεων που λαμβάνουν επιχορηγήσεις	Επιχειρήσεις	Εκρών	Δεν εφαρμόζεται	ΝΑΙ	ΝΑΙ				25,00	1			1,00																								
		CO26	Επιχειρήσεις που συνεργάζονται με ερευνητικά ιδρύματα.	Επιχειρήσεις	Εκρών	Δεν εφαρμόζεται	ΝΑΙ	ΌΧΙ				15,00	0																											
		CO04	Επιχειρήσεις που λαμβάνουν μη οικονομική στήριξη	Επιχειρήσεις	Εκρών	Δεν εφαρμόζεται	ΝΑΙ	ΌΧΙ				300,00	0																											
		T2802	Επιχειρηματικές δαπάνες για έρευνα και ανάπτυξη (ως ποσοστό του Περιφερειακού ΑΕΠ)	Ποσοστό (%)	Αποτελέσματος	Δεν εφαρμόζεται	ΝΑΙ	ΌΧΙ				0,03	0																											
	2b	CO01	Αριθμός Επιχειρήσεων που ενισχύονται	Επιχειρήσεις	Εκρών	Δεν εφαρμόζεται	ΝΑΙ	ΌΧΙ				120,00	0																											
		CO02	Αριθμός επιχειρήσεων που λαμβάνουν επιχορηγήσεις	Επιχειρήσεις	Εκρών	Δεν εφαρμόζεται	ΝΑΙ	ΝΑΙ				120,00	0																											
		T2803	Ακαθάριστη Προστιθέμενη Αξία ΤΠΕ	Εκατομμύρια ευρώ	Αποτελέσματος	Δεν εφαρμόζεται	ΝΑΙ	ΌΧΙ				76,00	0																											
	2c	T2804	Κατηγορίες παρεχόμενων υπηρεσιών ΤΠΕ από δημόσιους φορείς της Περιφέρειας	Αριθμός	Αποτελέσματος	Δεν εφαρμόζεται	ΝΑΙ	ΌΧΙ				5,00	0																											
		T2805	Χρήστες υπηρεσιών ΤΠΕ που παρέχονται από δημόσιους φορείς	Άτομα	Εκρών	Δεν εφαρμόζεται	ΝΑΙ	ΌΧΙ				30.000,00	0																											
	3a	CO01	Αριθμός Επιχειρήσεων που ενισχύονται	Αριθμός	Εκρών	Δεν εφαρμόζεται	ΝΑΙ	ΌΧΙ				370,00	0																											
		CO02	Αριθμός επιχειρήσεων που λαμβάνουν επιχορηγήσεις	Επιχειρήσεις	Εκρών	Δεν εφαρμόζεται	ΝΑΙ	ΝΑΙ				70,00	0																											
		CO04	Αριθμός επιχειρήσεων που λαμβάνουν μη οικονομική στήριξη	Αριθμός	Εκρών	Δεν εφαρμόζεται	ΝΑΙ	ΌΧΙ				300,00	0																											
		CO05	Αριθμός Νέων επιχειρήσεων που ενισχύονται	Αριθμός	Εκρών	Δεν εφαρμόζεται	ΝΑΙ	ΌΧΙ				15,00	0																											
		CO08	Αύξηση της απασχόλησης σε επιχειρήσεις που ενισχύονται	Ισοδύναμα πλήρους απασχόλησης	Εκρών	Δεν εφαρμόζεται	ΝΑΙ	ΌΧΙ				60,00	0																											
		T2806	Ακαθάριστη Προστιθέμενη Αξία στους κλάδους υψηλής Προστιθέμενης Αξίας	Εκατομμύρια Ευρώ	Αποτελέσματος	Δεν εφαρμόζεται	ΝΑΙ	ΌΧΙ				990,00	0																											
	3b	CO01	Αριθμός Επιχειρήσεων που ενισχύονται	Αριθμός	Εκρών	Δεν εφαρμόζεται	ΝΑΙ	ΌΧΙ				45,00	0																											
		CO02	Αριθμός επιχειρήσεων που λαμβάνουν επιχορηγήσεις	Επιχειρήσεις	Εκρών	Δεν εφαρμόζεται	ΝΑΙ	ΝΑΙ				45,00	0																											
		T2808	Ακαθάριστη Προστιθέμενη Αξία	Εκατομμύρια Ευρώ	Αποτελέσματος	Δεν εφαρμόζεται	ΝΑΙ	ΌΧΙ				3.000,00	0																											
	3d	CO01	Επιχειρήσεις που ενισχύονται	Αριθμός	Εκρών	Δεν εφαρμόζεται	ΝΑΙ	ΌΧΙ				100,00	1			80,00																								
		CO02	Αριθμός επιχειρήσεων που λαμβάνουν επιχορηγήσεις	Επιχειρήσεις	Εκρών	Δεν εφαρμόζεται	ΝΑΙ	ΝΑΙ				100,00	0																											
		CO03	Αριθμός επιχειρήσεων που λαμβάνουν στήριξη πλην επιχορηγήσεων	Επιχειρήσεις	Εκρών	Δεν εφαρμόζεται	ΌΧΙ	ΌΧΙ					1			80,00																								
		CO05	Αριθμός νέων επιχειρήσεων που ενισχύονται	Αριθμός	Εκρών	Δεν εφαρμόζεται	ΝΑΙ	ΌΧΙ				20,00	1			10,00																								
		CO07	Ιδιωτικές επενδύσεις που αντιστοιχούν σε δημόσια στήριξη επιχειρήσεων	Ευρώ	Εκρών	Δεν εφαρμόζεται	ΌΧΙ	ΌΧΙ					1			12.000.000,00																								
CO08		Αύξηση της απασχόλησης σε επιχειρήσεις που ενισχύονται	Ισοδύναμα πλήρους απασχόλησης	Εκρών	Δεν εφαρμόζεται	ΝΑΙ	ΌΧΙ				80,00	1			40,00																									
T2809		Αξία εξαγωγών	Εκατομμύρια Ευρώ	Αποτελέσματος	Δεν εφαρμόζεται	ΝΑΙ	ΌΧΙ				280,00	1			0,00																							Ο Δείκτης δε δύναται να ποσοτικοποιείται ανά πράξη.		

ΑΠ	ΕΠ	ΚΩΔ.	ΤΙΤΛΟΣ ΔΕΙΚΤΗ	ΜΟΝΑΔΑ ΜΕΤΡΗΣΗΣ	ΕΙΔΟΣ ΔΕΙΚΤΗ	ΕΝΔΕΙΞΗ ΦΥΛΟΥ	ΔΕΙΚΤΗΣ ΕΠ	ΔΕΙΚΤΗΣ ΠΛΑΙΣΙΟΥ ΕΠΙΔΟΣΗΣ	ΤΙΜΗ ΣΤΟΧΟΣ ΠΡΟΓΡΑΜΜΑΤΟΣ 2023			ΣΤΟΧΟΣ ΕΝΤΑΓΜΕΝΩΝ			ΣΩΡΕΥΤΙΚΗ ΤΙΜΗ ΥΛΟΠΟΙΗΣΗΣ			ΤΙΜΗ ΥΛΟΠΟΙΗΣΗΣ 2015			ΤΙΜΗ ΥΛΟΠΟΙΗΣΗΣ 2016			ΤΙΜΗ ΥΛΟΠΟΙΗΣΗΣ 2017			ΠΑΡΑΤΗΡΗΣΕΙΣ				
									ΓΥΝΑΙΚΕΣ	ΑΝΔΡΕΣ	ΣΥΝΟΛΟ	ΠΛΗΘΟΣ ΕΝΤΑΓΜΕΝΩΝ ΕΡΓΩΝ	ΓΥΝΑΙΚΕΣ	ΑΝΔΡΕΣ	ΣΥΝΟΛΟ	ΓΥΝΑΙΚΕΣ	ΑΝΔΡΕΣ	ΣΥΝΟΛΟ	ΓΥΝΑΙΚΕΣ	ΑΝΔΡΕΣ	ΣΥΝΟΛΟ	ΓΥΝΑΙΚΕΣ	ΑΝΔΡΕΣ	ΣΥΝΟΛΟ	ΓΥΝΑΙΚΕΣ	ΑΝΔΡΕΣ		ΣΥΝΟΛΟ			
ΑΠ2α	8iii	CO01	άνεργοι, συμπεριλαμβανομένων των μακροχρόνια ανέργων	Αριθμός	Εκρών	Όλοι	ΝΑΙ	ΝΑΙ	60,00	40,00	100,00	0			0,00	0,00	0,00														
		CR06	συμμετέχοντες που κατέχουν θέση απασχόλησης, συμπεριλαμβανομένης της αυτοαπασχόλησης, εντός έξι μηνών από τη λήξη της συμμετοχής τους	Αριθμός	Μακροπρόθεσμου Αποτελέσματος	Όλοι	ΝΑΙ	ΌΧΙ	55,00	35,00	90,00	0			0,00	0,00	0,00														
	8v	CO05	απασχολούμενοι, συμπεριλαμβανομένων των αυτοαπασχολούμενων	Αριθμός	Εκρών	Όλοι	ΝΑΙ	ΌΧΙ	132,00	68,00	200,00	0			0,00	0,00	0,00													Παρουσιάζεται αντίφαση στα έγγραφα της Αναθεώρησης. Συγκεκριμένα: Στο σώμα του ΕΠ, ο Δείκτης έχει τιμή στόχο 200, ενώ στο πρόσθετο έγγραφο μεθοδολογίας επιλογής δεικτών ο δείκτης έχει στόχο 300. Η δεύτερη τιμή είναι η σωστή καθώς ο δείκτης αποτελέσματος CR06, ο οποίος συνδέεται άμεσα με τον εν λόγω δείκτη εκρών παρουσιάζει τιμή 210 και δεν θα μπορούσε να είναι μεγαλύτερος από την τιμή στόχο του δείκτη εκρών.	
		10801	Δημιουργία Περιφερειακού Μηχανισμού Διάγνωσης Αναγκών Αγοράς Εργασίας	Αριθμός	Εκρών	Δεν εφαρμόζεται	ΝΑΙ	ΌΧΙ			1,00	0					0,00													Ο Δείκτης γίνεται επιχειρησιακός με την 1η Αναθεώρηση του ΕΠ.	
		CR07	συμμετέχοντες με βελτιωμένη κατάσταση στην αγορά εργασίας εντός έξι μηνών από τη λήξη της συμμετοχής τους	Αριθμός	Μακροπρόθεσμου Αποτελέσματος	Όλοι	ΝΑΙ	ΌΧΙ	118,00	92,00	210,00	0			0,00	0,00	0,00														
	9i	CO01	άνεργοι, συμπεριλαμβανομένων των μακροχρόνια ανέργων	Αριθμός	Εκρών	Όλοι	ΝΑΙ	ΝΑΙ	385,00	165,00	550,00	3	642,00	50,00	692,00	415,00	0,00	415,00	179,00	0,00	179,00	235,00	0,00	235,00	1,00	0,00	1,00	0,00	1,00	Κατά την Αναθεώρηση ο δείκτης CO01 δεν συνδέεται με την πράξη της Εναρμόνισης και δεν θα έπρεπε να συμπεριλαμβάνεται στην πράξη.	
		10501	Άτομα που αποδεσμεύονται από την φροντίδα εξαρτημένων ατόμων	Αριθμός	Εκρών	Όλοι	ΝΑΙ	ΝΑΙ	1.945,00	105,00	2.050,00	3	1.181,00	71,00	1.252,00	1.311,00	1,00	1.312,00	393,00	0,00	393,00	437,00	0,00	437,00	481,00	1,00	482,00		Ο Δείκτης 10501 γίνεται επιχειρησιακός κατά την 1η Αναθεώρηση του ΕΠ και αντικαθίσταται τον T2815. Στις τιμές στόχου των ενταγμένων έργων συμπληρώθηκαν με βάση τις τιμές στόχου των ενταγμένων έργων για τον δείκτη T2815. Η δε υλοποίηση από τα στοιχεία των Απογραφικών Δελτίων.		
		T2815	Άτομα που αποδεσμεύονται από την φροντίδα εξαρτημένων ατόμων	Αριθμός	Εκρών	Όλοι	ΝΑΙ	ΝΑΙ	200,00	150,00	350,00																			Ο Δείκτης T2815 αντικαθίσταται κατά την 1η Αναθεώρηση του ΕΠ. Οι τιμές υλοποίησης για το έτος 2016 παρουσιάζουν πρόβλημα καθώς έχουν υπολογιστεί οι τιμές επίτευξης της πράξης 5000022 και στο έτος 2015 και στο έτος 2016.	
		CO21	Αριθμός έργων αφιερωμένων στη βιώσιμη συμμετοχή και την πρόοδο των γυναικών στην απασχόληση	Αριθμός	Εκρών	Δεν εφαρμόζεται	ΌΧΙ	ΌΧΙ				3			3,00			3,00			1,00			1,00					1,00	Ο Δείκτης CO21 είναι πρόσθετος δείκτης.	
		CO17	Άλλα μειονεκτούντα άτομα	Αριθμός	Εκρών	Όλοι	ΝΑΙ	ΝΑΙ	84,00	196,00	280,00	2	16,00	5,00	21,00	0,00	0,00	0,00													Ο Δείκτης CO17 καταργείται κατά την 1η Αναθεώρηση.
		CR06	Συμμετέχοντες που κατέχουν θέση απασχόλησης, συμπεριλαμβανομένης της αυτοαπασχόλησης, εντός έξι μηνών από τη λήξη της συμμετοχής τους	Αριθμός	Μακροπρόθεσμου Αποτελέσματος	Όλοι	ΝΑΙ	ΌΧΙ	78,00	52,00	130,00	0			0,00																
	9ii	CO15	μετανάστες, συμμετέχοντες αλλοδαπής προέλευσης, μειονότητες (συμπεριλαμβανομένων περιθωριοποιημένων κοινοτήτων, όπως οι Ρομ)	Αριθμός	Εκρών	Όλοι	ΝΑΙ	ΌΧΙ	64,00	96,00	160,00	5	77,00	88,00	165,00	0,00	0,00	0,00												Ο Δείκτης έχει στοχευθεί στις πράξεις των Κέντρων Κοινότητας με λανθασμένες παραδοχές και υπολογίζεται με βάση τα απογραφικά δελτία, τα οποία όμως δεν συμπληρώνονται για αυτή την πράξη. Μετά την 1η Αναθεώρηση, ο δείκτης θα αφαιρεθεί από τις εν λόγω πράξεις και η επίτευξή του θα υπολογίζεται από τους δύο δείκτες 05502 και 05503, οι οποίοι γίνονται επιχειρησιακοί κατά την 1η Αναθεώρηση.	
05502		Αριθμός υποστηριζόμενων δομών	Αριθμός	Εκρών	Δεν εφαρμόζεται	ΝΑΙ	ΝΑΙ			5,00	5			5,00			5,00											5,00	Ο Δείκτης 05502 γίνεται επιχειρησιακός κατά την 1η Αναθεώρηση του ΕΠ.		
05503		Αριθμός επωφελομένων των υποστηριζόμενων δομών	Αριθμός	Εκρών	Όλοι	ΝΑΙ	ΌΧΙ	625,00	625,00	1.250,00	5	295,00	285,00	580,00	769,00	896,00	1.715,00										769,00	896,00	1.715,00	Ο Δείκτης 05503 γίνεται επιχειρησιακός κατά την 1η Αναθεώρηση του ΕΠ. Διαφορές στο άθροισμα της συνολικής τιμής υλοποίησης του 2017 σε σχέση με τα αντίστοιχα	
05504		Αριθμός δομών που προσφέρουν βελτιωμένες / διευρυμένες υπηρεσίες	Αριθμός	Αποτελέσματος	Δεν εφαρμόζεται	ΝΑΙ	ΌΧΙ			5,00	5			5,00			0,00													Ο Δείκτης 05504, είναι δείκτης αποτελέσματος και υπολογίζεται βάσει ερευνών που θα πραγματοποιηθούν οριζόντια σε εθνικό επίπεδο. Συνεπώς δεν θα πρέπει να συμπεριλαμβάνονται στις πράξεις.	
CO22		Αριθμός έργων που αφορούν δημόσιες διοικήσεις ή δημόσιες υπηρεσίες σε εθνικό, περιφερειακό ή τοπικό επίπεδο	Αριθμός	Εκρών	Δεν εφαρμόζεται	ΌΧΙ	ΌΧΙ				5			5,00			0,00													Ο Δείκτης CO22 είναι πρόσθετος δείκτης.	
11104	Μετανάστες, συμμετέχοντες αλλοδαπής προέλευσης, μειονότητες (συμπεριλαμβανομένων περιθωριοποιημένων κοινοτήτων όπως οι Ρομ) που δραστηριοποιούνται σε αναζήτηση εργασίας, που συμμετέχουν σε εκπαίδευση/κατάρτιση, συμπεριλαμβανομένης της αυτοαπασχόλησης, αμέσως μετά τη λήξη της συμμετοχής τους	Αριθμός	Μεσοσυνολικού Αποτελέσματος	Όλοι	ΝΑΙ	ΌΧΙ	20,00	30,00	50,00	0				0,00	0,00	0,00													Ο Δείκτης γίνεται επιχειρησιακός με την 1η Αναθεώρηση του ΕΠ και συνδέεται με τις δράσεις για Ρομά.		

ΕΠ "ΒΟΡΕΙΟ ΑΙΓΑΙΟ" 2014-2020

ΠΙΝΑΚΑΣ Α.7α

ΕΠΙΤΕΥΞΗ ΔΕΙΚΤΩΝ ΕΚΡΟΩΝ ΚΑΙ ΑΠΟΤΕΛΕΣΜΑΤΟΣ (ΟΠΣ)

ΑΠ	ΕΠ	ΚΩΔ.	ΤΙΤΛΟΣ ΔΕΙΚΤΗ	ΜΟΝΑΔΑ ΜΕΤΡΗΣΗΣ	ΕΙΔΟΣ ΔΕΙΚΤΗ	ΕΝΔΕΙΞΗ ΦΥΛΟΥ	ΔΕΙΚΤΗΣ ΕΠ	ΔΕΙΚΤΗΣ ΠΛΑΙΣΙΟΥ ΕΠΙΔΟΣΗΣ	ΤΙΜΗ ΣΤΟΧΟΣ ΠΡΟΓΡΑΜΜΑΤΟΣ 2023			ΣΤΟΧΟΣ ΕΝΤΑΓΜΕΝΩΝ			ΣΦΡΕΥΤΙΚΗ ΤΙΜΗ ΥΛΟΠΟΙΗΣΗΣ			ΤΙΜΗ ΥΛΟΠΟΙΗΣΗΣ 2015			ΤΙΜΗ ΥΛΟΠΟΙΗΣΗΣ 2016			ΤΙΜΗ ΥΛΟΠΟΙΗΣΗΣ 2017			ΠΑΡΑΤΗΡΗΣΕΙΣ			
									ΓΥΝΑΙΚΕΣ	ΑΝΔΡΕΣ	ΣΥΝΟΛΟ	ΠΛΗΘΟΣ ΕΝΤΑΓΜΕΝΩΝ ΕΡΓΩΝ	ΓΥΝΑΙΚΕΣ	ΑΝΔΡΕΣ	ΣΥΝΟΛΟ	ΓΥΝΑΙΚΕΣ	ΑΝΔΡΕΣ	ΣΥΝΟΛΟ	ΓΥΝΑΙΚΕΣ	ΑΝΔΡΕΣ	ΣΥΝΟΛΟ	ΓΥΝΑΙΚΕΣ	ΑΝΔΡΕΣ	ΣΥΝΟΛΟ	ΓΥΝΑΙΚΕΣ	ΑΝΔΡΕΣ		ΣΥΝΟΛΟ		
ΑΠ2α	9iii	10501	Άτομα που αποδεσμεύονται από τη φροντίδα εξαρτώμενων ατόμων	Αριθμός	Εκροών	Όλοι	ΝΑΙ	ΝΑΙ	70,00	30,00	100,00	3	54,00	37,00	91,00	11,00	1,00	12,00	2,00	1,00	3,00	3,00		3,00	6,00	6,00	Ο Δείκτης 10501 γίνεται επιχειρησιακός κατά την 1η Αναθεώρηση του ΕΠ. Από τις τρεις ενταγμένες πράξεις εναρμόνιση, στις δύο τελευταίες έχει συμπεριληφθεί ο εν λόγω δείκτης.			
		05502	Αριθμός υποστηριζόμενων δομών	Αριθμός	Εκροών	Δεν εφαρμόζεται	ΝΑΙ	ΝΑΙ			7,00	5			5,00			4,00			3,00				0,00		1,00	Ο Δείκτης γίνεται επιχειρησιακός κατά την 1η Αναθεώρηση του ΕΠ.		
		05503	Αριθμός επωφελομένων των υποστηριζόμενων δομών	Αριθμός	Εκροών	Όλοι	ΝΑΙ	ΝΑΙ	300,00	300,00	600,00	5	12,00	18,00	600,00	369,00	27,00	396,00	8,00	0,00	8,00	143,00	17,00	160,00	218,00	10,00	228,00	Ο Δείκτης γίνεται επιχειρησιακός κατά την 1η Αναθεώρηση του ΕΠ. Δεν εφαρμόζεται η διάκριση φύλου (Ανδρες/Γυναίκες) για τις τρεις (3) πράξεις δομών κακοποιημένων γυναικών.		
		11501	Αριθμός σχολικών μονάδων που επωφελούνται από εκπαιδευτικές παρεμβάσεις	Αριθμός	Εκροών	Δεν εφαρμόζεται	ΝΑΙ	ΝΑΙ			55,00	3						91,00			54,00					19,00	20,00	Ο Δείκτης 11501 γίνεται επιχειρησιακός με την 1η Αναθεώρηση του ΕΠ. Σημειώνεται διπλομέτρηση των τιμών στόχου για από τις ενταγμένες πράξεις. Παρουσιάζεται πρόβλημα στην τιμή υλοποίησης της πρώτης πράξης εξειδικευμένης υποστήριξης για το έτος 2016, με αποτέλεσμα να διπλομετρούνται 16 σχολικές μονάδες.		
		11502	Αριθμός μαθητών που επωφελούνται	Άτομα	Εκροών	Όλοι	ΌΧΙ	ΌΧΙ				4						513,00									21,00	Είναι πρόσθετος δείκτης που συνδέεται με πράξεις εξειδικευμένης εκπαιδευτικής υποστήριξης. Λανθασμένα έχει συμπεριληφθεί σε πράξεις εναρμόνιση.		
		CO20	Αριθμός έργων πλήρως ή μερικώς εκτελεσθέντων από κοινωνικούς εταίρους ή Μη Κυβερνητικές Οργανώσεις.	Αριθμός	Εκροών	Δεν εφαρμόζεται	ΌΧΙ	ΌΧΙ				2						2,00												
		CO21	Αριθμός έργων αφιερωμένων στη βιώσιμη συμμετοχή και την πρόοδο των γυναικών στην απασχόληση	Αριθμός	Εκροών	Δεν εφαρμόζεται	ΌΧΙ	ΌΧΙ				6						6,00				4,00				1,00		1,00	Ο Δείκτης CO21 είναι πρόσθετος δείκτης.	
		CO22	Αριθμός έργων που αφορούν δημόσιες διοικήσεις ή δημόσιες υπηρεσίες σε εθνικό, περιφερειακό ή τοπικό επίπεδο	Αριθμός	Εκροών	Δεν εφαρμόζεται	ΌΧΙ	ΌΧΙ				6						6,00			1,00					0,00			Ο Δείκτης CO22 είναι πρόσθετος δείκτης. Δεν έχουν συμπληρωθεί τιμές επίτευξης για το έτος 2015 σε δύο από τις τρεις δομές κακοποιημένων γυναικών, ούτε στην πράξη της εξειδικευμένης υποστήριξης. Δεν έχουν συμπληρωθεί τιμές υλοποίησης για τα έτη 2016, 2017	
		CO16	Συμμετέχοντες με Αναπηρία	Αριθμός	Εκροών	Όλοι	ΝΑΙ	ΌΧΙ	200,00	200,00	400,00	8	39,00	44,00	83,00															Ο Δείκτης καταργείται με την 1η Αναθεώρηση του ΕΠ.
		CO17	Άλλα μειονεκτούντα άτομα	Αριθμός	Εκροών	Όλοι	ΝΑΙ	ΝΑΙ	800,00	1.200,00	2.000,00	4	8,00	5,00	14,00															Ο Δείκτης καταργείται με την 1η Αναθεώρηση του ΕΠ. Σε μία πράξη δεν εφαρμόζεται διάκριση φύλου
		T2817	Άτομα ευάλωτων κοινωνικών ομάδων που ενσωματώνονται κοινωνικά μετά την λήξη της συμμετοχής τους.	Αριθμός	Άμεσου Αποτελέσματος	Όλοι	ΝΑΙ	ΌΧΙ			Σχέδιο δράσης για τον προσδιορισμό	5						0,00												Ο Δείκτης καταργείται με την 1η Αναθεώρηση του ΕΠ.
		10502	Συμμετέχοντες που αποδεσμεύονται από τη φροντίδα εξαρτημένων ατόμων και που δραστηριοποιούνται σε αναζήτηση εργασίας, που συμμετέχουν σε εκπαίδευση/ κατάρτιση, που κατέχουν θέση απασχόλησης, συμπεριλαμβανομένης της αυτοαπασχόλησης, ή που διατηρούν τη θέση εργασίας τους, αμέσως μετά τη λήξη της συμμετοχής τους	Αριθμός	Άμεσου Αποτελέσματος	Όλοι	ΝΑΙ	ΌΧΙ	36,00	16,00	52,00	3	6,00	1,00	111,00	2,00	1,00	3,00				2,00	1,00	3,00					Ο Δείκτης 10502 γίνεται επιχειρησιακός με την 1η Αναθεώρηση. Λανθασμένη στοχοθεσία σε δύο από τις τρεις ενταγμένες πράξεις.	
		11509	Ποσοστό σχολείων που παρέχουν υπηρεσίες εξειδικευμένης εκπαιδευτικής στήριξης σε μαθητές ΑΜΕΑ	Ποσοστό	Αποτελέσματος	Δεν εφαρμόζεται	ΝΑΙ	ΌΧΙ			5,00	3						5,00								4,32		4,85	Ο Δείκτης 11509 γίνεται επιχειρησιακός δείκτης με την 1η Αναθεώρηση του ΕΠ. Η επίτευξη του αποτελέσματος δεν γίνεται να ποσοτικοποιείται ανά πράξη, ως εκ τούτου δεν θα πρέπει να συμπεριλαμβάνεται στην πράξη.	
05504	Αριθμός δομών που προσφέρουν βελτιωμένες / διευρυμένες υπηρεσίες	Αριθμός	Αποτελέσματος	Δεν εφαρμόζεται	ΝΑΙ	ΌΧΙ			7,00	5						5,00												Ο Δείκτης 05504, είναι δείκτης αποτελέσματος και υπολογίζεται βάσει ερευνών που θα πραγματοποιηθούν οριζόντια σε εθνικό επίπεδο. Συνεπώς δεν θα πρέπει να συμπεριλαμβάνονται στις πράξεις.		

ΑΠ	ΕΠ	ΚΩΔ.	ΤΙΤΛΟΣ ΔΕΙΚΤΗ	ΜΟΝΑΔΑ ΜΕΤΡΗΣΗΣ	ΕΙΔΟΣ ΔΕΙΚΤΗ	ΕΝΔΕΙΞΗ ΦΥΛΟΥ	ΔΕΙΚΤΗΣ ΕΠ	ΔΕΙΚΤΗΣ ΠΛΑΙΣΙΟΥ ΕΠΙΔΟΣΗΣ	ΤΙΜΗ ΣΤΟΧΟΣ ΠΡΟΓΡΑΜΜΑΤΟΣ 2023			ΣΤΟΧΟΣ ΕΝΤΑΓΜΕΝΩΝ			ΣΩΡΕΥΤΙΚΗ ΤΙΜΗ ΥΛΟΠΟΙΗΣΗΣ			ΤΙΜΗ ΥΛΟΠΟΙΗΣΗΣ 2015			ΤΙΜΗ ΥΛΟΠΟΙΗΣΗΣ 2016			ΤΙΜΗ ΥΛΟΠΟΙΗΣΗΣ 2017			ΠΑΡΑΤΗΡΗΣΕΙΣ				
									ΓΥΝΑΙΚΕΣ	ΑΝΔΡΕΣ	ΣΥΝΟΛΟ	ΠΛΗΘΟΣ ΕΝΤΑΓΜΕΝΩΝ ΕΡΓΩΝ	ΓΥΝΑΙΚΕΣ	ΑΝΔΡΕΣ	ΣΥΝΟΛΟ	ΓΥΝΑΙΚΕΣ	ΑΝΔΡΕΣ	ΣΥΝΟΛΟ	ΓΥΝΑΙΚΕΣ	ΑΝΔΡΕΣ	ΣΥΝΟΛΟ	ΓΥΝΑΙΚΕΣ	ΑΝΔΡΕΣ	ΣΥΝΟΛΟ	ΓΥΝΑΙΚΕΣ	ΑΝΔΡΕΣ		ΣΥΝΟΛΟ			
ΑΠ2α	9ιν	11202	Αριθμός ατόμων που πλήττονται από τη φτώχεια και ωφελούνται από τις υπηρεσίες των Τοπικών Ομάδων Υγείας (ΤΟΜΥ)	Αριθμός	Εκροών	Όλοι	ΝΑΙ	ΌΧΙ			49.980,00	0			0,00	0,00	0,00											Ο Δείκτης γίνεται επιχειρησιακός με την 1η Αναθεώρηση του ΕΠ. Βάσει των χαρακτηριστικών του δείκτη, η τιμή στόχος έπρεπε να διακρίνεται ανά φύλο.			
		11203	Αριθμός Τοπικών Ομάδων Υγείας (ΤΟΜΥ) που λειτουργούν	Αριθμός	Εκροών	Όλοι	ΝΑΙ	ΌΧΙ			14,00	0			0,00	0,00	0,00												Ο Δείκτης γίνεται επιχειρησιακός με την 1η Αναθεώρηση του ΕΠ. Σημειώνεται ότι, βάσει των χαρακτηριστικών του δείκτη, η τιμή στόχος έπρεπε να διακρίνεται ανά φύλο, το οποίο δεν είναι δυνατό καθώς ο δείκτης αναφέρεται σε αριθμό δομών. Συνεπώς, πρέπει να τροποποιηθούν τα χαρακτηριστικά του δείκτη, ώστε να μην είναι δυνατή η διάκριση σε φύλο.		
		11204	Αριθμός ατόμων που ωφελούνται από υπηρεσίες ψυχικής υγείας	Αριθμός	Εκροών	Όλοι	ΝΑΙ	ΌΧΙ			145,00	0			0,00	0,00	0,00													Ο Δείκτης γίνεται επιχειρησιακός με την 1η Αναθεώρηση του ΕΠ. Βάσει των χαρακτηριστικών του δείκτη, η τιμή στόχος έπρεπε να διακρίνεται ανά φύλο.	
		11205	Αριθμός ατόμων που ωφελούνται από υπηρεσίες ψυχικής υγείας για εξαρτήσεις	Αριθμός	Εκροών	Όλοι	ΝΑΙ	ΌΧΙ			40,00	0			0,00	0,00	0,00													Ο Δείκτης γίνεται επιχειρησιακός με την 1η Αναθεώρηση του ΕΠ. Βάσει των χαρακτηριστικών του δείκτη, η τιμή στόχος έπρεπε να διακρίνεται ανά φύλο.	
		CO22	Αριθμός έργων που αφορούν δημόσιες διοικήσεις ή δημόσιες υπηρεσίες σε εθνικό, περιφερειακό, ή τοπικό επίπεδο	Αριθμός	Εκροών	Δεν εφαρμόζεται	ΝΑΙ	ΌΧΙ			1,00	6			9,00			0,00												Ο Δείκτης γίνεται επιχειρησιακός με την 1η Αναθεώρηση του ΕΠ. Έχει στοχοθετηθεί με την παραδοχή ότι θα υπολογίζει το Παρατηρητήριο Κοινωνικής Ένταξης. Ωστόσο, στην Επενδυτική Προτεραιότητα, υπάρχουν έργα/πράξεις που συμπεριλαμβάνουν τον εν λόγω δείκτη. Συνεπώς, η τιμή στόχος των ενταγμένων υπερβαίνει την τιμή στόχο του ΕΠ. Επίσης, δεν έχουν δηλωθεί τιμές υλοποίησης για τα έτη 2016 & 2017.	
		05502	Αριθμός υποστηριζόμενων δομών	Αριθμός	Εκροών	Δεν εφαρμόζεται	ΝΑΙ	ΝΑΙ			30,00	6			9,00			9,00									2,00		7,00	Ο Δείκτης γίνεται επιχειρησιακός κατά την 1η Αναθεώρηση του ΕΠ.	
		05503	Αριθμός των επωφελομένων των υποστηριζόμενων δομών	Αριθμός	Εκροών	Όλοι	ΝΑΙ	ΌΧΙ	1.400,00	1.400,00	2.800,00	6	715,00	725,00	1.440,00	614,00	427,00	1.041,00			0,00	24,00	16,00	40,00	590,00	411,00	1.001,00			Ο Δείκτης γίνεται επιχειρησιακός κατά την 1η Αναθεώρηση του ΕΠ.	
		CO12	Συμμετέχοντες που ζουν σε νοικοκυριά ανέργων	Αριθμός	Εκροών	Όλοι	ΝΑΙ	ΝΑΙ	2.500,00	2.500,00	5.000,00	6	3,00	7,00	352,00															Ο Δείκτης καταργείται με την 1η Αναθεώρηση του ΕΠ. Δεν εφαρμόζεται η διάκριση φύλου σε όλες τις ενταγμένες πράξεις.	
		CO17	Άλλα μειονεκτούντα άτομα	Αριθμός	Εκροών	Όλοι	ΝΑΙ	ΝΑΙ	5.500,00	5.500,00	11.000,00	6			230,00																Ο Δείκτης καταργείται με την 1η Αναθεώρηση του ΕΠ.
		11206	Ποσοστό ατόμων που πλήττονται από τη φτώχεια και ωφελούνται από τις υπηρεσίες των Τοπικών Ομάδων Υγείας (ΤΟΜΥ) στο σύνολο των ατόμων που ωφελούνται από τις υπηρεσίες των Τοπικών Ομάδων Υγείας (ΤΟΜΥ)	Ποσοστό (%)	Αποτελέσματα	Δεν εφαρμόζεται	ΝΑΙ	ΌΧΙ			35,70	0						0,00												Ο Δείκτης γίνεται επιχειρησιακός με την 1η Αναθεώρηση του ΕΠ.	
		05504	Αριθμός δομών που προσφέρουν βελτιωμένες/διευρυμένες υπηρεσίες	Αριθμός	Αποτελέσματα	Δεν εφαρμόζεται	ΝΑΙ	ΌΧΙ			30,00	9			0,00			0,00												Παρουσιάζεται αντίφαση στα έγγραφα της Αναθεώρησης. Συγκεκριμένα: Στο σώμα του ΕΠ, ο Δείκτης έχει τιμή στόχο 7 ενώ στο πρόσθετο έγγραφο μεθοδολογίας επιλογής δεικτών ο δείκτης έχει στόχο 30. Η δεύτερη τιμή είναι η σωστή καθώς ο δείκτης εκροών 05502, ο οποίος συνδέεται άμεσα με τον εν λόγω δείκτη αποτελέσματος παρουσιάζει τιμή 30. Επίσης, ο εν λόγω δείκτης υπολογίζεται βάσει ερευνών που θα πραγματοποιηθούν οριζόντια σε εθνικό επίπεδο. Συνεπώς δεν θα πρέπει να συμπεριλαμβάνονται στις πράξεις.	
		11207	Ποσοστό των ατόμων που ωφελούνται από υπηρεσίες ψυχικής υγείας στις συγχρηματοδοτούμενες δομές στο σύνολο των ατόμων που ωφελούνται από υπηρεσίες ψυχικής υγείας στη Πρωτεύουσα	Ποσοστό (%)	Αποτελέσματα	Δεν εφαρμόζεται	ΝΑΙ	ΌΧΙ			1,20	0						0,00													Ο Δείκτης γίνεται επιχειρησιακός με την 1η Αναθεώρηση του ΕΠ. Συνδέεται με 11204.
11208	Ποσοστό των ατόμων που ωφελούνται από υπηρεσίες υγείας για εξαρτήσεις προς το σύνολο των ατόμων που αιτήθηκαν υπηρεσίας για εξαρτήσεις	Ποσοστό (%)	Αποτελέσματα	Όλοι	ΝΑΙ	ΌΧΙ			51,95	0						0,00													Ο Δείκτης γίνεται επιχειρησιακός με την 1η Αναθεώρηση του ΕΠ. Σημειώνεται ότι, βάσει των χαρακτηριστικών του δείκτη, η τιμή στόχος έπρεπε να διακρίνεται ανά φύλο. Η διάκριση αυτή ωστόσο δεν έγινε κατά την 1η Αναθεώρηση.		
9ιν		11302	Αριθμός υποστηριζόμενων υφιστάμενων και νέων φορέων κοινωνικής και αλληλέγγυας οικονομίας	Αριθμός	Εκροών	Δεν εφαρμόζεται	ΝΑΙ	ΌΧΙ			40,00	0				0,00													Ο Δείκτης γίνεται επιχειρησιακός με την 1η Αναθεώρηση του ΕΠ. Σημειώνεται ότι, ο κωδικός του δείκτη που υπολογίζει τον αριθμό των υποστηριζόμενων υφιστάμενων και νέων φορέων ΚΑΛΟ είναι ο 11301, ενώ στο σώμα του ΕΠ, αναγράφεται ως 11302.		
		11301	Αριθμός Κέντρων Στήριξης της Κοινωνικής και Αλληλέγγυας Οικονομίας	Αριθμός	Εκροών	Δεν εφαρμόζεται	ΝΑΙ	ΌΧΙ			1,00	0				0,00														Ο Δείκτης γίνεται επιχειρησιακός με την 1η Αναθεώρηση του ΕΠ. Σημειώνεται ότι, ο κωδικός του δείκτη που υπολογίζει τον αριθμό Κέντρων Στήριξης της ΚΑΛΟ είναι ο 11302, ενώ στο σώμα του ΕΠ, αναγράφεται ως 11301.	
		CO01	Ανεργοί, συμπεριλαμβανομένων των μακροχρόνια ανέργων	Αριθμός	Εκροών	Όλοι	ΝΑΙ	ΝΑΙ	144,00	96,00	240,00	0				0,00	0,00	0,00												Προστίθεται στο ΕΠ κατά την 1η Αναθεώρηση ο Δείκτης CO01. (Προαιρετικός κατά ΕΥΣΕΚΤ)	
		CR06	Συμμετέχοντες που κατέχουν θέση απασχόλησης συμπεριλαμβανομένης της αυταπασχόλησης εντός εξι μηνών από τη λήξη της συμμετοχής τους	Αριθμός	Μακροπρόθεσμου Αποτελέσματος	Όλοι	ΝΑΙ	ΌΧΙ	114,00	76,00	190,00	0				0,00	0,00	0,00													Προστίθεται στο ΕΠ κατά την 1η Αναθεώρηση ο Δείκτης CR06. (Προαιρετικός κατά ΕΥΣΕΚΤ)
		11303	Αριθμός υποστηριζόμενων υφιστάμενων και νέων φορέων κοινωνικής και αλληλέγγυας οικονομίας που η λειτουργία τους συνεχίζεται ένα έτος μετά τη λήξη της παρέμβασης	Αριθμός	Μακροπρόθεσμου Αποτελέσματος	Δεν εφαρμόζεται	ΝΑΙ	ΌΧΙ			30,00	0						0,00													Ο Δείκτης γίνεται επιχειρησιακός με την 1η Αναθεώρηση του ΕΠ.

ΑΠ	ΕΠ	ΚΩΔ.	ΤΙΤΛΟΣ ΔΕΙΚΤΗ	ΜΟΝΑΔΑ ΜΕΤΡΗΣΗΣ	ΕΙΔΟΣ ΔΕΙΚΤΗ	ΕΝΔΕΙΞΗ ΦΥΛΟΥ	ΔΕΙΚΤΗΣ ΕΠ	ΔΕΙΚΤΗΣ ΠΛΑΙΣΙΟΥ ΕΠΙΔΟΣΗΣ	ΤΙΜΗ ΣΤΟΧΟΣ ΠΡΟΓΡΑΜΜΑΤΟΣ 2023			ΣΤΟΧΟΣ ΕΝΤΑΓΜΕΝΩΝ			ΣΩΡΕΥΤΙΚΗ ΤΙΜΗ ΥΛΟΠΟΙΗΣΗΣ			ΤΙΜΗ ΥΛΟΠΟΙΗΣΗΣ 2015			ΤΙΜΗ ΥΛΟΠΟΙΗΣΗΣ 2016			ΤΙΜΗ ΥΛΟΠΟΙΗΣΗΣ 2017			ΠΑΡΑΤΗΡΗΣΕΙΣ				
									ΓΥΝΑΙΚΕΣ	ΑΝΔΡΕΣ	ΣΥΝΟΛΟ	ΠΛΗΘΟΣ ΕΝΤΑΓΜΕΝΩΝ ΕΡΓΩΝ	ΓΥΝΑΙΚΕΣ	ΑΝΔΡΕΣ	ΣΥΝΟΛΟ	ΓΥΝΑΙΚΕΣ	ΑΝΔΡΕΣ	ΣΥΝΟΛΟ	ΓΥΝΑΙΚΕΣ	ΑΝΔΡΕΣ	ΣΥΝΟΛΟ	ΓΥΝΑΙΚΕΣ	ΑΝΔΡΕΣ	ΣΥΝΟΛΟ	ΓΥΝΑΙΚΕΣ	ΑΝΔΡΕΣ		ΣΥΝΟΛΟ			
ΑΠ2β	10α	CO35	Δυναμικότητα των υποδομών παιδικής φροντίδας ή εκπαίδευσης που ενισχύονται	Άτομα	Εκρών	Δεν εφαρμόζεται	ΝΑΙ	ΝΑΙ			2.400,00	18			44.305,00												180,00	Η μεγάλη απόκλιση από τον στόχο του ΕΠ, οφείλεται σε τρεις πράξεις προμήθειας και εγκατάστασης εξοπλισμού ΤΠΕ σε υποδομές προσχολικής, πρωτοβάθμιας και δευτεροβάθμιας εκπαίδευσης καθώς επίσης και σε μία πράξη προμήθειας εργαστηριακού εξοπλισμού επαγγελματικής εκπαίδευσης. Ο εν λόγω δείκτης είναι ακατάλληλος για τις παραπάνω πράξεις προμήθειας εξοπλισμού.			
		T2820	Οφελούμενοι φοιτητές τριτοβάθμιας εκπαίδευσης	Αριθμός	Αποτελέσματος	Όλοι	ΝΑΙ	ΌΧΙ			5.000,00	2			192,00														Ο δείκτης Αποτελέσματος δύναται να ποσοτικοποιείται σε επίπεδο πράξης. Μια ενταγμένη πράξη η οποία αφορά σε προμήθεια εξοπλισμού, δεν έχει τιμή στόχο για το συγκεκριμένο δείκτη. Ο δείκτης βάσει των χαρακτηριστικών του έχει δηλωθεί ότι διακρίνεται σε φύλο (Ανδρες/Γυναίκες), ωστόσο ούτε στο συγκεκριμένο ΕΠ, ούτε στις ενταγμένες πράξεις έχει γίνει αντίστοιχος διαχωρισμός. Επίσης για μια πράξη, παρατηρείται ταύτιση του δείκτη αποτελέσματος με τον δείκτη εκρών, γεγονός που ερμηνεύεται ότι το έργο θα ολοκληρωθεί κατά το τελευταίο έτος της προγραμματικής περιόδου και ότι η εν λόγω υποδομή έχει καλύψει στο 100% τη δυναμικότητά ως προς τον αριθμό των εξυπηρετούμενων φοιτητών.		
		T2821	Οφελούμενοι μαθητές πρωτοβάθμιας και δευτεροβάθμιας εκπαίδευσης	Αριθμός	Αποτελέσματος	Όλοι	ΝΑΙ	ΌΧΙ			28.415,00	8		0,00	24.060,00														185,00	Ο δείκτης Αποτελέσματος δύναται να ποσοτικοποιείται σε επίπεδο πράξης. Ο δείκτης βάσει των χαρακτηριστικών του έχει δηλωθεί ότι διακρίνεται σε φύλο (Ανδρες/Γυναίκες), ωστόσο ούτε στο συγκεκριμένο ΕΠ, ούτε στις περισσότερες ενταγμένες πράξεις έχει γίνει αντίστοιχος διαχωρισμός. Παρατηρείται ότι συμπεριλαμβάνονται οι τιμές στόχους δύο έργων/πράξεων, τα οποία αναφέρονται σε προσχολική εκπαίδευση και επαγγελματική κατάρτιση/εκπαίδευση ενήλικων. Σημειώνεται επίσης ότι οι τιμές στόχου του δείκτη κατά την ένταξη παρουσιάζουν αντίφαση σε σχέση με τις τιμές του δείκτη εκρών CO35, καθώς στις περισσότερες περιπτώσεις είναι μικρότερες, λαμβάνοντας υπ' όψη ότι ως άμεσα ωφελούμενοι μαθητές μετρώνται όλοι οι μαθητές που θα ωφεληθούν από κάθε έργο/πράξη από την ολοκλήρωση του έργου έως το τέλος της Προγραμματικής Περιόδου (2023). Αυτό το παράδοξο αιτιολογείται μόνο αν η δυναμικότητα των ενταγμένων υποδομών είναι πολύ μεγαλύτερη από τους εξυπηρετούμενους μαθητές.	
9α	CO36	Πληθυσμός που καλύπτεται από βελτιωμένες υπηρεσίες υγείας	Άτομα	Εκρών	Δεν εφαρμόζεται	ΝΑΙ	ΝΑΙ			110.000,00	7			407.159,00			18.371,00											18.371,00	Άσφαια ορισμού δείκτη. Απαιτείται προσαρμογή στην αθροιστική τιμή στόχου λόγω επικαλύψεων / διπλομετρήσεων.		
	T2812	Πληθυσμός που καλύπτεται από βελτιωμένες υπηρεσίες πρόνοιας	Άτομα	Εκρών	Όλοι	ΝΑΙ	ΌΧΙ			40.000,00	10			66.863,00															Ο δείκτης Αποτελέσματος δύναται να ποσοτικοποιείται σε επίπεδο πράξης. Ο δείκτης βάσει των χαρακτηριστικών του έχει δηλωθεί ότι διακρίνεται σε φύλο (Ανδρες/Γυναίκες), ωστόσο ούτε στο συγκεκριμένο ΕΠ, ούτε στις ενταγμένες πράξεις έχει γίνει αντίστοιχος διαχωρισμός.		
	T2810	Πρόσβαση και χρήση υπηρεσιών Υγείας (Πρωτοβάθμια, Δευτεροβάθμια, Τριτοβάθμια)	Αριθμός επισκέψεων	Αποτελέσματος	Δεν εφαρμόζεται	ΝΑΙ	ΌΧΙ			510.264,00	4			104.728,00															Ο δείκτης Αποτελέσματος δεν δύναται να ποσοτικοποιείται σε επίπεδο πράξης. Σημειώνεται ότι παρατηρούνται αναντιστοιχίες συμπλήρωσης των δελτίων επίτευξης του δείκτη στο ΟΠΣ.		
	T2811	Δυναμικότητα των υποδομών πρόνοιας της Περιφέρειας	Άτομα	Αποτελέσματος	Δεν εφαρμόζεται	ΝΑΙ	ΌΧΙ			160,00	10			190,00															Ο δείκτης Αποτελέσματος δύναται να ποσοτικοποιείται σε επίπεδο πράξης. Ωστόσο σε όλες τις ενταγμένες πράξεις έχει στοχοθετηθεί με μηδενική τιμή. Είναι καταλληλότερος ως δείκτης εκρών.		
9c	CO01	Αριθμός Επιχειρήσεων που ενισχύονται	Επιχειρήσεις	Εκρών	Δεν εφαρμόζεται	ΝΑΙ	ΌΧΙ			30,00	0																				
	CO02	Αριθμός επιχειρήσεων που λαμβάνουν επιχορηγήσεις	Επιχειρήσεις	Εκρών	Δεν εφαρμόζεται	ΝΑΙ	ΌΧΙ			30,00	0																				
	CO05	Αριθμός Νέων επιχειρήσεων που ενισχύονται	Επιχειρήσεις	Εκρών	Δεν εφαρμόζεται	ΝΑΙ	ΌΧΙ			16,00	0																				
	CO08	Αύξηση της απασχόλησης σε επιχειρήσεις που ενισχύονται	Ισοδύναμα πλήρους απασχόλησης	Εκρών	Δεν εφαρμόζεται	ΝΑΙ	ΌΧΙ			110,00	0																				
	T2813	Κοινωνικές επιχειρήσεις	Επιχειρήσεις	Αποτελέσματος	Δεν εφαρμόζεται	ΝΑΙ	ΌΧΙ			35,00	0																				
4c	CO31	Αριθμός νοικοκυριών με καλύτερη κατηγορία ενεργειακής καταπόλησης	Αριθμός	Εκρών	Δεν εφαρμόζεται	ΝΑΙ	ΝΑΙ			310,00	1			372,00																	
	CO32	Μείωση της ετήσιας κατανάλωσης πρωτογενούς ενέργειας των δημοσίων κτηρίων	kWh/έτος	Εκρών	Δεν εφαρμόζεται	ΝΑΙ	ΌΧΙ			9.500.000,00	0																				
	CO34	Μείωση εκπομπών αερίων θερμοκηπίου: Εκτιμώμενη ετήσια μείωση των εκπομπών των αερίων θερμοκηπίου	Τόνοι Ισοδύναμου CO2	Εκρών	Δεν εφαρμόζεται	ΝΑΙ	ΌΧΙ			315,00	1			120,00																	
	T2823	Ετήσια εξοικονόμηση τελικής ενέργειας	ΚΤΟΕ	Αποτελέσματος	Δεν εφαρμόζεται	ΝΑΙ	ΌΧΙ			902,10	1			0,00																	Ο δείκτης δε δύναται να ποσοτικοποιείται ανά πράξη. Υπολογίζεται σε εθνικό επίπεδο.
5a	CO20	Πληθυσμός που ωφελείται από ανυπερμετρικά μέτρα	Άτομα	Εκρών	Δεν εφαρμόζεται	ΝΑΙ	ΌΧΙ			60.000,00	4			69.066,00																	Στον δείκτη έχει δηλωθεί ότι συμβάλει και μια πράξη πυροσβεστικού εξοπλισμού για την αντιμετώπιση φυσικών καταστροφών, η οποία δεν σχετίζεται με τα ανυπερμετρικά έργα, με πληθυσμό 48.612 άτομα. Ο δείκτης συμπεριλαμβάνεται και σε μια πράξη της Επενδυτικής Προτεραιότητας 6b με τιμή στόχο 454.
	CO21	Πληθυσμός που ωφελείται από μέτρα δασικής προστασίας	Άτομα	Εκρών	Δεν εφαρμόζεται	ΝΑΙ	ΌΧΙ			80.000,00	1			48.612,00																	
	T2824	Ποσοστό Πληθυσμού που επωφελείται από μέτρα προστασίας.	Ποσοστό (%)	Αποτελέσματος	Δεν εφαρμόζεται	ΝΑΙ	ΌΧΙ			0,85	4			35,72																	Ο δείκτης δε δύναται να ποσοτικοποιείται ανά πράξη. Αφαιρέθηκε από τις ενταγμένες πράξεις, απαιτείται τροποποίηση των ΤΔΠ. (Υφίσταται και σε μια επιπλέον πράξη της Επ.Προτ.6b)
6a	CO17	Πρόσθετη δυναμικότητα ανακύκλωσης αποβλήτων	Τόννοι/έτος	Εκρών	Δεν εφαρμόζεται	ΝΑΙ	ΌΧΙ			5.000,00	4			1.618,00																	
	T2825	Κλάσμα στερεών αποβλήτων που οδηγείται σε ανακύκλωση	Τόννοι ανά έτος	Αποτελέσματος	Δεν εφαρμόζεται	ΝΑΙ	ΌΧΙ			19.500,00	4			0,00																	Ο δείκτης δε δύναται να ποσοτικοποιείται ανά πράξη. Αφαιρέθηκε από τις ενταγμένες πράξεις, απαιτείται τροποποίηση των ΤΔΠ.

ΑΠ	ΕΠ	ΚΩΔ.	ΤΙΤΛΟΣ ΔΕΙΚΤΗ	ΜΟΝΑΔΑ ΜΕΤΡΗΣΗΣ	ΕΙΔΟΣ ΔΕΙΚΤΗ	ΕΝΔΕΙΞΗ ΦΥΛΟΥ	ΔΕΙΚΤΗΣ ΕΠ	ΔΕΙΚΤΗΣ ΠΛΑΙΣΙΟΥ ΕΠΙΔΟΣΗΣ	ΤΙΜΗ ΣΤΟΧΟΣ ΠΡΟΓΡΑΜΜΑΤΟΣ 2023			ΣΤΟΧΟΣ ΕΝΤΑΓΜΕΝΩΝ			ΣΩΡΕΥΤΙΚΗ ΤΙΜΗ ΥΛΟΠΟΙΗΣΗΣ			ΤΙΜΗ ΥΛΟΠΟΙΗΣΗΣ 2015			ΤΙΜΗ ΥΛΟΠΟΙΗΣΗΣ 2016			ΤΙΜΗ ΥΛΟΠΟΙΗΣΗΣ 2017			ΠΑΡΑΤΗΡΗΣΕΙΣ				
									ΓΥΝΑΙΚΕΣ	ΑΝΔΡΕΣ	ΣΥΝΟΛΟ	ΓΥΝΑΙΚΕΣ	ΑΝΔΡΕΣ	ΣΥΝΟΛΟ	ΓΥΝΑΙΚΕΣ	ΑΝΔΡΕΣ	ΣΥΝΟΛΟ	ΓΥΝΑΙΚΕΣ	ΑΝΔΡΕΣ	ΣΥΝΟΛΟ	ΓΥΝΑΙΚΕΣ	ΑΝΔΡΕΣ	ΣΥΝΟΛΟ	ΓΥΝΑΙΚΕΣ	ΑΝΔΡΕΣ	ΣΥΝΟΛΟ					
ΑΠ3	6b	CO19	Πρόσθετος πληθυσμός που εξυπηρετείται από βελτιωμένη επεξεργασία λυμάτων	Ισοδύναμο πληθυσμού	Εκρών	Δεν εφαρμόζεται	ΝΑΙ	ΝΑΙ			8.000,00	7			16.609,00			11.400,00					3.000,00			8.400,00	Προκύπτει ζήτημα με την τιμή επίτευξης ενός έργου για το 2016, το οποίο όπως προκύπτει από τις καταχωρημένες δαπάνες στο ΟΠΣ δεν έχει ολοκληρωθεί. Επίσης το έργο αυτό, είχε ως τιμή στόχο κατά την ένταξη 3.500 άτομα και η επίτευξη του ανήλθε σε 3.000. Το ζήτημα αυτό χρήζει περαιτέρω διερεύνησης.				
		CO18	Πρόσθετος πληθυσμός που εξυπηρετείται από βελτιωμένη παροχή νερού	Φυσικά πρόσωπα	Εκρών	Δεν εφαρμόζεται	ΝΑΙ	ΝΑΙ			15.000,00	9			21.101,00																
		02101	Ενημερωμένες ταυτότητες παραλιών	Αριθμός	Εκρών	Δεν εφαρμόζεται	ΌΧΙ	ΌΧΙ					1			122,00			122,00										Ο Δείκτης είναι πρόσθετος. Παρτηρείται αντίφαση, σε σχέση με την επίτευξη του στόχου, όταν το έργο δεν έχει ολοκληρωθεί ακόμα, σύμφωνα με τις δαπάνες που έχουν καταχωρηστεί στο ΟΠΣ.		
		08703	Προγράμματα που υλοποιούνται για την κάλυψη των απαιτήσεων των Σχεδίων Διαχείρισης Λεκανών απορροής	Αριθμός	Εκρών	Δεν εφαρμόζεται	ΌΧΙ	ΌΧΙ					10			15,00													Ο Δείκτης είναι πρόσθετος. Στην Κατηγορία Παρέμβασης 021, υπάρχει το έργο για τα καλυπτικά ύδατα το οποίο βάσει του τίτλου του συνδέεται με τον εν λόγω δείκτη. Θα πρέπει να προστεθεί και σε αυτή την πράξη.		
		T2826	Πληθυσμός που εξυπηρετείται από βελτιωμένη επεξεργασία λυμάτων	Ισοδύναμο πληθυσμού	Αποτελέσματος	Δεν εφαρμόζεται	ΝΑΙ	ΌΧΙ			240.000,00	10				0,00														Ο Δείκτης δε δύναται να ποσοτικοποιείται ανά πράξη.	
		T2827	Πληθυσμός που εξυπηρετείται από επαρκή και βελτιωμένη παροχή νερού	Φυσικά πρόσωπα	Αποτελέσματος	Όλοι	ΝΑΙ	ΌΧΙ			280.000,00	9				0,00														Ο Δείκτης δε δύναται να ποσοτικοποιείται ανά πράξη. Βάσει των χαρακτηριστικών του δείκτη στον πυρήνα του ΟΠΣ, διακρίνεται ανά φύλο. Ωστόσο ούτε στο εγκεκριμένο ΕΠ, ούτε στις ενταγμένες πράξεις έχει γίνει αντίστοιχη διάκριση.	
6c	CO09	Αύξηση του αναμενόμενου αριθμού επισκέψεων σε ενισχυόμενες τοποθεσίες πολιτιστικής και φυσικής κληρονομιάς και πόλους έλξης επισκεπτών	Αριθμός	Εκρών	Δεν εφαρμόζεται	ΝΑΙ	ΝΑΙ			50.000,00	8			50.700,00																	
	09410	Ενέργειες στο πλαίσιο του σχεδίου δράσης τουριστικής προβολής της Περιφέρειας	Αριθμός	Εκρών	Δεν εφαρμόζεται	ΌΧΙ	ΌΧΙ					1		10,00																	
	T2828	Επισκέψεις σε πόλους έλξης πολιτιστικής και φυσικής κληρονομιάς	Αριθμός	Αποτελέσματος	Δεν εφαρμόζεται	ΝΑΙ	ΌΧΙ			250.000,00	3			35.000,00															Ο Δείκτης αποτελέσματος δε δύναται να ποσοτικοποιείται σε επίπεδο πράξης.		
6d	CO23	Επιφάνεια οικοτόπων που ενισχύονται με στόχο να αποκτήσουν καλύτερο καθεστώς διατήρησης	Εκτάρια	Εκρών	Δεν εφαρμόζεται	ΝΑΙ	ΌΧΙ			20.800,00	5			96.328,08																	
	T2829	Προστατευόμενες περιοχές (Σύνολο περιοχών Natura 2000) με εργαλεία διαχείρισης	Ποσοστό (%)	Αποτελέσματος	Δεν εφαρμόζεται	ΝΑΙ	ΌΧΙ			30,00	4			0,00															Ο Δείκτης αποτελέσματος δε δύναται να ποσοτικοποιείται σε επίπεδο πράξης.		
6e	CO38	Ανοιχτοί χώροι που δημιουργούνται ή αποκαθίστανται σε αστικές περιοχές	Τετραγωνικά μέτρα	Εκρών	Δεν εφαρμόζεται	ΝΑΙ	ΌΧΙ			1.564.653,00	8			68.142,87																	
	CO39	Αστική ανάπτυξη: Ανέγερση ή ανακαίνιση δημόσιων ή εμπορικών κτιρίων σε αστικές περιοχές	Τετραγωνικά μέτρα	Εκρών	Δεν εφαρμόζεται	ΌΧΙ	ΌΧΙ					3		2.743,06																	
	T2830	Ωφελούμενος πληθυσμός αστικών κέντρων ή/και κέντρων με συγκέντρωση λειτουργιών αστικού τύπου	Άτομα	Αποτελέσματος	Όλοι	ΝΑΙ	ΌΧΙ			65.360,00	5			0,00															Ο Δείκτης δε δύναται να ποσοτικοποιείται ανά πράξη. Βάσει των χαρακτηριστικών του δείκτη στον πυρήνα του ΟΠΣ, διακρίνεται ανά φύλο. Ωστόσο ούτε στο εγκεκριμένο ΕΠ, ούτε στις ενταγμένες πράξεις έχει γίνει αντίστοιχη διάκριση.		
ΑΠ4	7a	T2833	Εξυπηρετούμενοι επιβάτες	Αριθμός	Εκρών	Όλοι	ΝΑΙ	ΌΧΙ			1.300.000,00	2			268.000,00														Βάσει των χαρακτηριστικών του δείκτη στον πυρήνα του ΟΠΣ, διακρίνεται ανά φύλο. Ωστόσο, στο εγκεκριμένο ΕΠ δεν έχει γίνει αντίστοιχη διάκριση.		
		T2831	Μετακινούμενοι επιβάτες από και προς την Περιφέρεια	Αριθμός	Αποτελέσματος	Όλοι	ΝΑΙ	ΌΧΙ			2.500.000,00	2			268.000,00														Ο Δείκτης δε δύναται να ποσοτικοποιείται ανά πράξη. Βάσει των χαρακτηριστικών του δείκτη στον πυρήνα του ΟΠΣ, διακρίνεται ανά φύλο. Ωστόσο, στο εγκεκριμένο ΕΠ δεν έχει γίνει αντίστοιχη διάκριση.		
		03901	Αριθμός λιμένων των οποίων αναπτύσσονται οι υποδομές	Αριθμός	Εκρών	Δεν εφαρμόζεται	ΌΧΙ	ΌΧΙ					2		2,00																
	7b	T2833	Εξυπηρετούμενοι επιβάτες	Αριθμός	Εκρών	Όλοι	ΝΑΙ	ΌΧΙ			50.000,00	9			424.696,00															Βάσει των χαρακτηριστικών του δείκτη στον πυρήνα του ΟΠΣ, διακρίνεται ανά φύλο. Ωστόσο, ούτε στο εγκεκριμένο ΕΠ, ούτε στις περισσότερες ενταγμένες πράξεις δεν έχει γίνει αντίστοιχη διάκριση. Επίσης, δημιουργείται ζήτημα με την χρήση του εν λόγω δείκτη σε έργα οδικής ασφάλειας, ενώ βάσει του ορισμού του πρόκειται για λιμενικά έργα.	
		CO13	Συνολικό μήκος νέων δρόμων	Χιλιόμετρα	Εκρών	Δεν εφαρμόζεται	ΝΑΙ	ΝΑΙ			6,00	5			5,69																
		CO14	Συνολικό μήκος ανακατασκευασμένων ή αναβαθμισμένων δρόμων	Χιλιόμετρα	Εκρών	Δεν εφαρμόζεται	ΝΑΙ	ΝΑΙ			10,00	7			24,33																Η άθροιση τιμών στόχων δεν αφορά σε ομοειδή έργα/πράξεις.
		03402	Ενέργειες οδικής ασφάλειας	Αριθμός	Εκρών	Δεν εφαρμόζεται	ΌΧΙ	ΌΧΙ					6		7,00																Πρόσθετος δείκτης.
T2831	Μετακινούμενοι επιβάτες από και προς την Περιφέρεια	Αριθμός	Αποτελέσματος	Όλοι	ΝΑΙ	ΌΧΙ			700.000,00	2			0,00															Ο Δείκτης δε δύναται να ποσοτικοποιείται ανά πράξη. Βάσει των χαρακτηριστικών του δείκτη στον πυρήνα του ΟΠΣ, διακρίνεται ανά φύλο. Ωστόσο, στο εγκεκριμένο ΕΠ δεν έχει γίνει αντίστοιχη διάκριση.			
T2832	Χρονοαπόσταση	min/km	Αποτελέσματος	Δεν εφαρμόζεται	ΝΑΙ	ΌΧΙ			0,28	4			0,00															Ο Δείκτης αποτελέσματος δε δύναται να ποσοτικοποιείται σε επίπεδο πράξης.			
03901	Αριθμός λιμένων των οποίων αναπτύσσονται οι υποδομές	Αριθμός	Εκρών	Δεν εφαρμόζεται	ΌΧΙ	ΌΧΙ					3			3,00																	

ΠΙΝΑΚΑΣ Α.7β

ΔΕΙΚΤΕΣ ΠΡΟΓΡΑΜΜΑΤΟΣ (ΠΡΟΣΑΡΜΟΓΕΣ ΣΥΜΒΟΥΛΟΥ)

ΔΕΙΚΤΕΣ ΠΡΟΓΡΑΜΜΑΤΟΣ (ΠΡΟΣΑΡΜΟΓΕΣ ΣΥΜΒΟΥΛΟΥ)

ΑΠ	ΕΠ	ΚΩΔ.	ΤΙΤΛΟΣ ΔΕΙΚΤΗ	ΜΟΝΑΔΑ ΜΕΤΡΗΣΗΣ	ΕΙΔΟΣ ΔΕΙΚΤΗ	ΕΝΔΕΙΞΗ ΦΥΛΟΥ	ΔΕΙΚΤΗΣ ΕΠ	ΔΕΙΚΤΗΣ ΠΛΑΙΣΙΟΥ ΕΠΙΔΟΣΗΣ	ΤΙΜΗ ΣΤΟΧΟΣ ΠΡΟΓΡΑΜΜΑΤΟΣ 2023			ΣΤΟΧΟΣ ΕΝΤΑΓΜΕΝΩΝ			ΣΩΡΕΥΤΙΚΗ ΤΙΜΗ ΥΛΟΠΟΙΗΣΗΣ			ΤΙΜΗ ΥΛΟΠΟΙΗΣΗΣ 2015			ΤΙΜΗ ΥΛΟΠΟΙΗΣΗΣ 2016			ΤΙΜΗ ΥΛΟΠΟΙΗΣΗΣ 2017			ΠΑΡΑΤΗΡΗΣΕΙΣ	
									ΓΥΝΑΙΚΕΣ	ΑΝΔΡΕΣ	ΣΥΝΟΛΟ	ΠΛΗΘΟΣ ΕΝΤΑΓΜΕΝΩΝ ΕΡΓΩΝ	ΓΥΝΑΙΚΕΣ	ΑΝΔΡΕΣ	ΣΥΝΟΛΟ	ΓΥΝΑΙΚΕΣ	ΑΝΔΡΕΣ	ΣΥΝΟΛΟ	ΓΥΝΑΙΚΕΣ	ΑΝΔΡΕΣ	ΣΥΝΟΛΟ	ΓΥΝΑΙΚΕΣ	ΑΝΔΡΕΣ	ΣΥΝΟΛΟ	ΓΥΝΑΙΚΕΣ	ΑΝΔΡΕΣ		ΣΥΝΟΛΟ
ΑΠ1	1a	CO24	Νέοι ερευνητές σε οντότητες που ενισχύονται	Ισοδύναμα πλήρους απασχόλησης	Εκροών	Όλοι	ΝΑΙ	ΌΧΙ			6,00		0															
ΑΠ1	1a	T2801	Ερευνητικοί Τομείς και Κλάδοι που αναπτύσσονται στην Περιφέρεια	Αριθμός	Αποτελέσματος	Δεν εφαρμόζεται	ΝΑΙ	ΌΧΙ			13,00		0															
ΑΠ1	1b	CO01	Αριθμός Επιχειρήσεων που ενισχύονται	Αριθμός	Εκροών	Δεν εφαρμόζεται	ΝΑΙ	ΌΧΙ			325,00		1		1,00													
ΑΠ1	1b	CO02	Αριθμός επιχειρήσεων που λαμβάνουν επιχορηγήσεις	Επιχειρήσεις	Εκροών	Δεν εφαρμόζεται	ΝΑΙ	ΝΑΙ			25,00		1		1,00													
ΑΠ1	1b	CO26	Επιχειρήσεις που συνεργάζονται με ερευνητικά ιδρύματα.	Επιχειρήσεις	Εκροών	Δεν εφαρμόζεται	ΝΑΙ	ΌΧΙ			15,00		0															
ΑΠ1	1b	CO04	Αριθμός επιχειρήσεων που λαμβάνουν μη οικονομική στήριξη	Επιχειρήσεις	Εκροών	Δεν εφαρμόζεται	ΝΑΙ	ΌΧΙ			300,00		0															
ΑΠ1	1b	T2802	Επιχειρηματικές δαπάνες για έρευνα και ανάπτυξη (ως ποσοστό του Περιφερειακού ΑΕΠ)	Ποσοστό (%)	Αποτελέσματος	Δεν εφαρμόζεται	ΝΑΙ	ΌΧΙ			0,03		0															
ΑΠ1	2b	CO01	Αριθμός Επιχειρήσεων που ενισχύονται	Επιχειρήσεις	Εκροών	Δεν εφαρμόζεται	ΝΑΙ	ΌΧΙ			120,00		0															
ΑΠ1	2b	CO02	Αριθμός επιχειρήσεων που λαμβάνουν επιχορηγήσεις	Επιχειρήσεις	Εκροών	Δεν εφαρμόζεται	ΝΑΙ	ΝΑΙ			120,00		0															
ΑΠ1	2b	T2803	Ακαθάριστη Προστιθέμενη Αξία ΤΠΕ	Εκατομμύρια ευρώ	Αποτελέσματος	Δεν εφαρμόζεται	ΝΑΙ	ΌΧΙ			76,00		0															
ΑΠ1	2c	T2804	Κατηγορίες παρεχόμενων υπηρεσιών ΤΠΕ από δημόσιους φορείς της Περιφέρειας	Αριθμός	Αποτελέσματος	Δεν εφαρμόζεται	ΝΑΙ	ΌΧΙ			5,00		0															
ΑΠ1	2c	T2805	Χρήστες υπηρεσιών ΤΠΕ που παρέχονται από δημόσιους φορείς	Άτομα	Εκροών	Δεν εφαρμόζεται	ΝΑΙ	ΌΧΙ			30.000,00		0															
ΑΠ1	3a	CO01	Αριθμός Επιχειρήσεων που ενισχύονται	Αριθμός	Εκροών	Δεν εφαρμόζεται	ΝΑΙ	ΌΧΙ			370,00		0															
ΑΠ1	3a	CO02	Αριθμός επιχειρήσεων που λαμβάνουν επιχορηγήσεις	Επιχειρήσεις	Εκροών	Δεν εφαρμόζεται	ΝΑΙ	ΝΑΙ			70,00		0															
ΑΠ1	3a	CO04	Αριθμός επιχειρήσεων που λαμβάνουν μη οικονομική στήριξη	Αριθμός	Εκροών	Δεν εφαρμόζεται	ΝΑΙ	ΌΧΙ			300,00		0															
ΑΠ1	3a	CO05	Αριθμός Νέων επιχειρήσεων που ενισχύονται	Αριθμός	Εκροών	Δεν εφαρμόζεται	ΝΑΙ	ΌΧΙ			15,00		0															
ΑΠ1	3a	CO08	Αύξηση της απασχόλησης σε επιχειρήσεις που ενισχύονται	Ισοδύναμα πλήρους απασχόλησης	Εκροών	Δεν εφαρμόζεται	ΝΑΙ	ΌΧΙ			60,00		0															
ΑΠ1	3a	T2806	Ακαθάριστη Προστιθέμενη Αξία στους κλάδους υψηλής Προστιθέμενης Αξίας	Εκατομμύρια Ευρώ	Αποτελέσματος	Δεν εφαρμόζεται	ΝΑΙ	ΌΧΙ			990,00		0															
ΑΠ1	3b	CO01	Αριθμός Επιχειρήσεων που ενισχύονται	Αριθμός	Εκροών	Δεν εφαρμόζεται	ΝΑΙ	ΌΧΙ			45,00		0															
ΑΠ1	3b	CO02	Αριθμός επιχειρήσεων που λαμβάνουν επιχορηγήσεις	Επιχειρήσεις	Εκροών	Δεν εφαρμόζεται	ΝΑΙ	ΝΑΙ			45,00		0															
ΑΠ1	3b	T2808	Ακαθάριστη Προστιθέμενη Αξία	Εκατομμύρια Ευρώ	Αποτελέσματος	Δεν εφαρμόζεται	ΝΑΙ	ΌΧΙ			3.000,00		0															
ΑΠ1	3d	CO01	Αριθμός Επιχειρήσεων που ενισχύονται	Αριθμός	Εκροών	Δεν εφαρμόζεται	ΝΑΙ	ΌΧΙ			100,00		1		80,00													
ΑΠ1	3d	CO02	Αριθμός επιχειρήσεων που λαμβάνουν επιχορηγήσεις	Επιχειρήσεις	Εκροών	Δεν εφαρμόζεται	ΝΑΙ	ΝΑΙ			100,00		0															Αλλαγή λόγω συμμετοχής στο ΤΕΠΙΧ II
ΑΠ1	3d	CO03	Αριθμός επιχειρήσεων που λαμβάνουν στήριξη πλην επιχορηγήσεων	Επιχειρήσεις	Εκροών	Δεν εφαρμόζεται	ΌΧΙ	ΌΧΙ					1		80,00													Προτεινόμενος επιχειρησιακός δείκτης λόγω συμμετοχής του ΕΠ στο ΤΕΠΙΧ II
ΑΠ1	3d	CO05	Αριθμός νέων επιχειρήσεων που ενισχύονται	Αριθμός	Εκροών	Δεν εφαρμόζεται	ΝΑΙ	ΌΧΙ			20,00		1		10,00													
ΑΠ1	3d	CO07	Ίδιωτικές επενδύσεις που αντιστοιχούν σε δημόσια στήριξη επιχειρήσεων	Ευρώ	Εκροών	Δεν εφαρμόζεται	ΌΧΙ	ΌΧΙ					1		12.000.000,00													
ΑΠ1	3d	CO08	Αύξηση της απασχόλησης σε επιχειρήσεις που ενισχύονται	Ισοδύναμα πλήρους απασχόλησης	Εκροών	Δεν εφαρμόζεται	ΝΑΙ	ΌΧΙ			80,00		1		40,00													
ΑΠ1	3d	T2809	Αξία εξαγωγών	Εκατομμύρια Ευρώ	Αποτελέσματος	Δεν εφαρμόζεται	ΝΑΙ	ΌΧΙ			280,00		1		0,00													Ο δείκτης δε δύναται να ποσοτικοποιηθεί ανά πράξη. Αφαιρέθηκε από την ενταγμένη πράξη, απαιτείται τροποποίηση ΤΔΠ

ΔΕΙΚΤΕΣ ΠΡΟΓΡΑΜΜΑΤΟΣ (ΠΡΟΣΑΡΜΟΓΕΣ ΣΥΜΒΟΥΛΟΥ)

ΑΠ	ΕΠ	ΚΩΔ.	ΤΙΤΛΟΣ ΔΕΙΚΤΗ	ΜΟΝΑΔΑ ΜΕΤΡΗΣΗΣ	ΕΙΔΟΣ ΔΕΙΚΤΗ	ΕΝΔΕΙΞΗ ΦΥΛΟΥ	ΔΕΙΚΤΗΣ ΕΠ	ΔΕΙΚΤΗΣ ΠΛΑΙΣΙΟΥ ΕΠΙΔΟΣΗΣ	ΤΙΜΗ ΣΤΟΧΟΣ ΠΡΟΓΡΑΜΜΑΤΟΣ 2023			ΣΤΟΧΟΣ ΕΝΤΑΓΜΕΝΩΝ			ΣΦΡΕΥΤΙΚΗ ΤΙΜΗ ΥΛΟΠΟΙΗΣΗΣ			ΤΙΜΗ ΥΛΟΠΟΙΗΣΗΣ 2015			ΤΙΜΗ ΥΛΟΠΟΙΗΣΗΣ 2016			ΤΙΜΗ ΥΛΟΠΟΙΗΣΗΣ 2017			ΠΑΡΑΤΗΡΗΣΕΙΣ	
									ΓΥΝΑΙΚΕΣ	ΑΝΔΡΕΣ	ΣΥΝΟΛΟ	ΓΥΝΑΙΚΕΣ	ΑΝΔΡΕΣ	ΣΥΝΟΛΟ	ΓΥΝΑΙΚΕΣ	ΑΝΔΡΕΣ	ΣΥΝΟΛΟ	ΓΥΝΑΙΚΕΣ	ΑΝΔΡΕΣ	ΣΥΝΟΛΟ	ΓΥΝΑΙΚΕΣ	ΑΝΔΡΕΣ	ΣΥΝΟΛΟ	ΓΥΝΑΙΚΕΣ	ΑΝΔΡΕΣ	ΣΥΝΟΛΟ		
ΑΠ2α	8iii	CO01	άνεργοι, συμπεριλαμβανομένων των μακροχρόνια ανέργων	Αριθμός	Εκροών	Όλοι	ΝΑΙ	ΝΑΙ	60,00	40,00	100,00	0			0,00	0,00	0,00											
ΑΠ2α	8iii	CR06	συμμετέχοντες που κατέχουν θέση απασχόλησης, συμπεριλαμβανομένης της αυτοαπασχόλησης, εντός έξι μηνών από τη λήξη της συμμετοχής τους	Αριθμός	Μακροπρόθεσμου Αποτελέσματος	Όλοι	ΝΑΙ	ΌΧΙ	55,00	35,00	90,00	0			0,00	0,00	0,00											
ΑΠ2α	8v	CO05	απασχολούμενοι, συμπεριλαμβανομένων των αυτοαπασχολούμενων	Αριθμός	Εκροών	Όλοι	ΝΑΙ	ΌΧΙ	198,00	102,00	300,00	0			0,00	0,00	0,00											Παρουσιάζεται αντίφαση στα έγγραφα της Αναθεώρησης. Συγκεκριμένα: Στο σώμα του ΕΠ, ο Δείκτης έχει τιμή στόχο 200, ενώ στο πρόσθετο έγγραφο μεθοδολογίας επιλογής δεικτών ο δείκτης έχει στόχο 300. Η δεύτερη τιμή είναι η σωστή καθώς ο δείκτης αποτελέσματος CR06, ο οποίος παρουσιάζει τιμή 210 και δεν θα μπορούσε να είναι μεγαλύτερος από την τιμή στόχο του δείκτη εκροών.
ΑΠ2α	8v	10801	Δημιουργία Περιφερειακού Μηχανισμού Διάγνωσης Αναγκών Αγοράς Εργασίας	Αριθμός	Εκροών	Δεν εφαρμόζεται	ΝΑΙ	ΌΧΙ			1,00	0					0,00											Ο Δείκτης γίνεται επιχειρησιακός με την 1η Αναθεώρηση του ΕΠ.
ΑΠ2α	8v	CR07	συμμετέχοντες με βελτιωμένη κατάσταση στην αγορά εργασίας εντός έξι μηνών από τη λήξη της συμμετοχής τους	Αριθμός	Μακροπρόθεσμου Αποτελέσματος	Όλοι	ΝΑΙ	ΌΧΙ	118,00	92,00	210,00	0			0,00	0,00	0,00											
ΑΠ2α	9i	CO01	άνεργοι, συμπεριλαμβανομένων των μακροχρόνια ανέργων	Αριθμός	Εκροών	Όλοι	ΝΑΙ	ΝΑΙ	385,00	165,00	550,00																	Κατά την Αναθεώρηση ο δείκτης CO01 δεν συνδέεται με την πράξη της Εναρμόνισης και δεν θα έπρεπε να συμπεριλαμβάνεται στην πράξη. Αφαιρέθηκαν οι τιμές του δείκτη από τις πράξεις εναρμόνισης. Απαιτείται τροποποίηση των ΤΔΠ.
ΑΠ2α	9i	10501	Άτομα που αποδεσμεύονται από την φροντίδα εξαρτημένων ατόμων	Αριθμός	Εκροών	Όλοι	ΝΑΙ	ΝΑΙ	1.945,00	105,00	2.050,00	3	1.181,00	71,00	1.252,00	1.311,00	1,00	1.312,00	393,00	0,00	393,00	437,00	0,00	437,00	481,00	1,00	482,00	Ο Δείκτης 10501 γίνεται επιχειρησιακός κατά την 1η Αναθεώρηση του ΕΠ και αντικατέστησε τον T2815. Η συμπλήρωση των πεδίων της υλοποίησης έγινε από τα στοιχεία των Απογραφικών Δελτίων.
ΑΠ2α	9i	11502	Αριθμός μαθητών που επωφελούνται	Άτομα	Εκροών	Όλοι	ΌΧΙ	ΌΧΙ				±			471,00													Ο δείκτης αφαιρέθηκε από τη ενταγμένη πράξη εναρμόνιση με την οποία συνδέεται. Απαιτείται τροποποίηση του ΤΔΠ.
ΑΠ2α	9i	T2815	Άτομα που αποδεσμεύονται από την φροντίδα εξαρτημένων ατόμων	Αριθμός	Εκροών	Όλοι	ΝΑΙ	ΝΑΙ	200,00	150,00	350,00	3	1.000,00	150,00	1.150,00	1.224,00	0,00	1.224,00	394,00	0,00	394,00	830,00	0,00	830,00				Ο Δείκτης T2815 αντικαθίσταται κατά την 1η Αναθεώρηση του ΕΠ και δεν συνδέεται με πράξεις του ΕΠ.
ΑΠ2α	9i	CO21	Αριθμός έργων αφιερωμένων στη βιώσιμη συμμετοχή και την πρόοδο των γυναικών στην απασχόληση	Αριθμός	Εκροών	Δεν εφαρμόζεται	ΌΧΙ	ΌΧΙ				3			3,00			3,00			1,00			1,00		1,00	Ο Δείκτης CO21 είναι πρόσθετος δείκτης.	
ΑΠ2α	9i	CO17	Άλλα μεσοκείμενα άτομα	Αριθμός	Εκροών	Όλοι	ΝΑΙ	ΝΑΙ	84,00	196,00	280,00	2	16,00	5,00	21,00	24,00	0,00	24,00	6,00	0,00	6,00	17,00	0,00	17,00	1,00	0,00	1,00	Ο Δείκτης CO17 καταργείται κατά την 1η Αναθεώρηση. Απαιτείται τροποποίηση του ΤΔΠ.
ΑΠ2α	9i	CR06	συμμετέχοντες που κατέχουν θέση απασχόλησης, συμπεριλαμβανομένης της αυτοαπασχόλησης, εντός έξι μηνών από τη λήξη της συμμετοχής τους	Αριθμός	Μακροπρόθεσμου Αποτελέσματος	Όλοι	ΝΑΙ	ΌΧΙ	78,00	52,00	130,00	0																Σύνδεση με CO01 (πλήν Εναρμόνισης).
ΑΠ2α	9i	10502	Συμμετέχοντες που αποδεσμεύονται από τη φροντίδα εξαρτημένων ατόμων και που δραστηριοποιούνται σε αναζήτηση εργασίας, που συμμετέχουν σε εκπαίδευση/κατάρτιση, που κατέχουν θέση απασχόλησης, συμπεριλαμβανομένης της αυτοαπασχόλησης, ή που διατηρούν τη θέση εργασίας τους, αμέσως μετά τη λήξη της συμμετοχής τους	Αριθμός	Άμεσου Αποτελέσματος	Όλοι	ΝΑΙ	ΌΧΙ	1.011,00	55,00	1.066,00	3	469,00	1,00	470,00	430,00	0,00	430,00	3,00	0,00	3,00	202,00	0,00	202,00	225,00	0,00	225,00	Ο Δείκτης 10502 γίνεται επιχειρησιακός με την 1η Αναθεώρηση. Συμπληρώθηκαν οι τιμές στόχων των ενταγμένων έργων με βάση τα στοιχεία του δείκτη εκροών 10501, υπολογίζοντας 52% επιτυχία.
ΑΠ2α	9i	T2814	Μετακινούνται άτομα που συμμετέχουν σε εκπαίδευση/κατάρτιση, που αποκτούν εξειδίκευση, που κατέχουν θέση απασχόλησης, συμπεριλαμβανομένης της αυτοαπασχόλησης, εντός έξι μηνών από τη λήξη της συμμετοχής τους	Αριθμός	Μακροπρόθεσμου Αποτελέσματος	Όλοι	ΝΑΙ	ΌΧΙ	220,00	110,00	330,00	3	0,00	0,00	0,00	0,00	0,00	0,00	0,00	0,00	0,00	0,00	0,00	0,00	0,00	0,00	0,00	Ο Δείκτης αντικαθίσταται κατά τη 1η Αναθεώρηση. Απαιτείται τροποποίηση του ΤΔΠ.
ΑΠ2α	9ii	CO15	μετανάστες, συμμετέχοντες αλλοδαπής προέλευσης, μειονότητες (συμπεριλαμβανομένων περιωριοποιημένων κοινοτήτων, όπως οι Ρομά)	Αριθμός	Εκροών	Όλοι	ΝΑΙ	ΌΧΙ	64,00	96,00	160,00																	Ο Δείκτης έχει στοχευθεί στις πράξεις των Κέντρων Κοινότητας με λανθασμένες παραδοχές και υπολογίζεται με βάση τα απογραφικά δελτία, τα οποία όμως δεν συμπληρώνονται για αυτή την πράξη. Αφαιρείται από τις εν λόγω πράξεις και η επίτευξη του θα υπολογίζεται από τους δύο δείκτες 05502 και 05503, οι οποίοι γίνονται επιχειρησιακοί κατά την 1η Αναθεώρηση. Απαιτείται τροποποίηση των ΤΔΠ.
ΑΠ2α	9ii	05502	Αριθμός υποστηριζόμενων δομών	Αριθμός	Εκροών	Δεν εφαρμόζεται	ΝΑΙ	ΝΑΙ			5,00	5			5,00			5,00								5,00	Ο Δείκτης 05502 γίνεται επιχειρησιακός κατά την 1η Αναθεώρηση του ΕΠ. Στην τιμή υλοποίησης του 2017, συμπληρώθηκαν οι τιμές για τα ενταγμένα έργα.	
ΑΠ2α	9ii	05503	Αριθμός επωφελομένων των υποστηριζόμενων δομών	Αριθμός	Εκροών	Όλοι	ΝΑΙ	ΌΧΙ	625,00	625,00	1.250,00	5	295,00	285,00	580,00	769,00	896,00	1.665,00						769,00	896,00	1.665,00	Ο Δείκτης 05503 γίνεται επιχειρησιακός κατά την 1η Αναθεώρηση του ΕΠ. Δεν έχουν συμπληρωθεί ακόμα τιμές επίτευξης για το 2017, για τα ενταγμένα έργα.	
ΑΠ2α	9ii	05504	Αριθμός δομών που προσφέρουν βελτιωμένες / διευρυμένες υπηρεσίες	Αριθμός	Αποτελέσματος	Δεν εφαρμόζεται	ΝΑΙ	ΌΧΙ			5,00																	Ο Δείκτης 05504, είναι δείκτης αποτελέσματος και υπολογίζεται βάσει ερευνών που θα πραγματοποιηθούν οριζόντια σε εθνικό επίπεδο. Συνεπώς δεν θα πρέπει να συμπεριλαμβάνονται στις πράξεις. Αφαιρέθηκαν οι τιμές στόχου από τις ενταγμένες πράξεις. Απαιτείται τροποποίηση των ΤΔΠ.
ΑΠ2α	9ii	CO22	Αριθμός έργων που αφορούν δημόσιες διοικήσεις ή δημόσιες υπηρεσίες σε εθνικό, περιφερειακό ή τοπικό επίπεδο	Αριθμός	Εκροών	Δεν εφαρμόζεται	ΌΧΙ	ΌΧΙ				5			5,00			5,00								5,00	Ο Δείκτης CO22 είναι πρόσθετος δείκτης. Συμπληρώθηκαν οι τιμές για το 2017.	
ΑΠ2α	9ii	11104	Μετανάστες, συμμετέχοντες αλλοδαπής προέλευσης μειονότητες (συμπεριλαμβανομένων περιωριοποιημένων κοινοτήτων όπως οι Ρομά) που συμμετέχουν σε αναζήτηση εργασίας, που συμμετέχουν σε εκπαίδευση/κατάρτιση, συμπεριλαμβανομένης της αυτοαπασχόλησης, αμέσως μετά τη λήξη της συμμετοχής τους	Αριθμός	Άμεσου Αποτελέσματος	Όλοι	ΝΑΙ	ΌΧΙ	20,00	30,00	50,00	0			0,00	0,00	0,00											Ο Δείκτης γίνεται επιχειρησιακός με την 1η Αναθεώρηση του ΕΠ και συνδέεται με τις δράσεις για Ρομά.

ΔΕΙΚΤΕΣ ΠΡΟΓΡΑΜΜΑΤΟΣ (ΠΡΟΣΑΡΜΟΓΕΣ ΣΥΜΒΟΥΛΟΥ)

ΑΠ	ΕΠ	ΚΩΔ.	ΤΙΤΛΟΣ ΔΕΙΚΤΗ	ΜΟΝΑΔΑ ΜΕΤΡΗΣΗΣ	ΕΙΔΟΣ ΔΕΙΚΤΗ	ΕΝΔΕΙΞΗ ΦΥΛΟΥ	ΔΕΙΚΤΗΣ ΕΠ	ΔΕΙΚΤΗΣ ΠΛΑΙΣΙΟΥ ΕΠΙΔΟΣΗΣ	ΤΙΜΗ ΣΤΟΧΟΣ ΠΡΟΓΡΑΜΜΑΤΟΣ 2023			ΣΤΟΧΟΣ ΕΝΤΑΓΜΕΝΩΝ			ΣΩΡΕΥΤΙΚΗ ΤΙΜΗ ΥΛΟΠΟΙΗΣΗΣ			ΤΙΜΗ ΥΛΟΠΟΙΗΣΗΣ 2015			ΤΙΜΗ ΥΛΟΠΟΙΗΣΗΣ 2016			ΤΙΜΗ ΥΛΟΠΟΙΗΣΗΣ 2017			ΠΑΡΑΤΗΡΗΣΕΙΣ		
									ΓΥΝΑΙΚΕΣ	ΑΝΔΡΕΣ	ΣΥΝΟΛΟ	ΠΛΗΘΟΣ ΕΝΤΑΓΜΕΝΩΝ ΕΡΓΩΝ	ΓΥΝΑΙΚΕΣ	ΑΝΔΡΕΣ	ΣΥΝΟΛΟ	ΓΥΝΑΙΚΕΣ	ΑΝΔΡΕΣ	ΣΥΝΟΛΟ	ΓΥΝΑΙΚΕΣ	ΑΝΔΡΕΣ	ΣΥΝΟΛΟ	ΓΥΝΑΙΚΕΣ	ΑΝΔΡΕΣ	ΣΥΝΟΛΟ	ΓΥΝΑΙΚΕΣ	ΑΝΔΡΕΣ		ΣΥΝΟΛΟ	
ΑΠ2α	9iii	10501	Άτομα που αποδεσμεύονται από την φροντίδα εξαρτημένων ατόμων	Αριθμός	Εκροών	Όλοι	ΝΑΙ	ΝΑΙ	70,00	30,00	100,00	3	54,00	37,00	91,00	11,00	1,00	12,00	2,00	1,00	3,00	3,00		3,00	6,00		6,00	Ο Δείκτης 10501 γίνεται επιχειρησιακός κατά την 1η Αναθεώρηση του ΕΠ.	
ΑΠ2α	9iii	05502	Αριθμός υποστηριζόμενων δομών	Αριθμός	Εκροών	Δεν εφαρμόζεται	ΝΑΙ	ΝΑΙ			7,00	5			5,00			4,00			3,00						1,00	Ο Δείκτης γίνεται επιχειρησιακός κατά την 1η Αναθεώρηση του ΕΠ.	
ΑΠ2α	9iii	05503	Αριθμός επωφελούμενων των υποστηριζόμενων δομών	Αριθμός	Εκροών	Όλοι	ΝΑΙ	ΌΧΙ	300,00	300,00	600,00	5	12,00	18,00	600,00	369,00	27,00	396,00	8,00	0,00	8,00	143,00	17,00	160,00	218,00	10,00	228,00	Ο Δείκτης γίνεται επιχειρησιακός κατά την 1η Αναθεώρηση του ΕΠ. Δεν εφαρμόζεται η διάκριση φύλου (Ανδρες/Γυναίκες) για τις τρεις (3) πράξεις δομών κακοποιημένων γυναικών.	
ΑΠ2α	9iii	11501	Αριθμός σχολικών μονάδων που επωφελούνται από εκπαιδευτικές παρεμβάσεις	Αριθμός	Εκροών	Δεν εφαρμόζεται	ΝΑΙ	ΝΑΙ			55,00	3			55,00			54,00			15,00						20,00	Ο Δείκτης 11501 γίνεται επιχειρησιακός με την 1η Αναθεώρηση του ΕΠ. Διορθώθηκε η τιμή στόχος του δείκτη για δύο από τις τρεις ενταγμένες πράξεις.	
ΑΠ2α	9iii	11502	Αριθμός μαθητών που επωφελούνται	Άτομα	Εκροών	Όλοι	ΌΧΙ	ΌΧΙ				2			39,00						6,00	13,00	19,00	7,00	14,00		21,00	Είναι πρόσθετος δείκτης που συνδέεται με πράξεις εξειδικευμένης εκπαιδευτικής υποστήριξης. Αφαιρέθηκε ο δείκτης από την πράξη εναρμοσύνης καθώς χρησιμοποιείται ο δείκτης 10501.	
ΑΠ2α	9iii	ΕΘ20	Αριθμός έργων πλήρους ή μερικής εκτελεσθέντων από κοινωνικούς εταίρους ή Μη Κυβερνητικές Οργανώσεις.	Αριθμός	Εκροών	Δεν εφαρμόζεται	ΌΧΙ	ΌΧΙ				2			2,00														
ΑΠ2α	9iii	CO21	Αριθμός έργων αφιερωμένων στη βιώσιμη συμμετοχή και την πρόοδο των γυναικών στην απασχόληση	Αριθμός	Εκροών	Δεν εφαρμόζεται	ΌΧΙ	ΌΧΙ				6			6,00			6,00			4,00						1,00	Ο Δείκτης CO21 είναι πρόσθετος δείκτης.	
ΑΠ2α	9iii	CO22	Αριθμός έργων που αφορούν δημόσιες διοικήσεις ή δημόσιες υπηρεσίες σε εθνικό, περιφερειακό ή τοπικό επίπεδο	Αριθμός	Εκροών	Δεν εφαρμόζεται	ΌΧΙ	ΌΧΙ				6			6,00			6,00			4,00						1,00	Ο Δείκτης CO22 είναι πρόσθετος δείκτης. Συμπληρώθηκαν οι τιμές επίτευξης για το έτος 2015 για τις άλλες δύο δομές γυναικών και για τη μία πράξη εξειδικευμένης στήριξης. Συμπληρώθηκε η τιμή για την πράξη της Εξειδικευμένης στήριξης για το έτος 2016 και η τιμή επίτευξης για το 2017 για την τρίτη πράξη της εξειδικευμένης εκπαιδευτικής υποστήριξης.	
ΑΠ2α	9iii	ΕΘ16	Συμμετέχοντες με Αναπηρία	Αριθμός	Εκροών	Όλοι	ΝΑΙ	ΌΧΙ	200,00	200,00	400,00	8	39,00	44,00	83,00														Ο Δείκτης καταργείται με την 1η Αναθεώρηση του ΕΠ.
ΑΠ2α	9iii	ΕΘ17	Άλλα μειονεκτούντα άτομα	Αριθμός	Εκροών	Όλοι	ΝΑΙ	ΝΑΙ	800,00	1.200,00	2.000,00	3	7,00	4,00	11,00														Ο Δείκτης καταργείται με την 1η Αναθεώρηση του ΕΠ.
ΑΠ2α	9iii	Τ2817	Άτομα εύλωτων κοινωνικών ομάδων που ενσωματώνονται κοινωνικά μετά την λήξη της συμμετοχής τους.	Αριθμός	Άμεσος Αποτελέσματος	Όλοι	ΝΑΙ					5			0,00														Ο Δείκτης καταργείται με την 1η Αναθεώρηση του ΕΠ.
ΑΠ2α	9iii	10502	Συμμετέχοντες που αποδεσμεύονται από τη φροντίδα εξαρτημένων ατόμων και που δραστηριοποιούνται σε αναζήτηση εργασίας, που συμμετέχουν σε εκπαίδευση/κατάρτιση, που κατέχουν θέση απασχόλησης, συμπεριλαμβανομένης της αυτοαπασχόλησης, ή που διατηρούν τη θέση εργασίας τους, αμέσως μετά τη λήξη της συμμετοχής τους	Αριθμός	Άμεσος Αποτελέσματος	Όλοι	ΝΑΙ	ΌΧΙ	36,00	16,00	52,00	3	33,00	14,00	47,00	2,00	1,00	3,00				2,00	1,00	3,00					Ο Δείκτης 10502 γίνεται επιχειρησιακός με την 1η Αναθεώρηση του ΕΠ. Συμπληρώθηκαν οι τιμές στόχους των ενταγμένων έργων με βάση τα στοιχεία του δείκτη εκροών 10501, υπολογίζοντας 52% επιτυχία.
ΑΠ2α	9iii	11509	Ποσοστό σχολείων που παρέχουν υπηρεσίες εξειδικευμένης εκπαιδευτικής στήριξης σε μαθητές ΑΜΕΑ	Ποσοστό	Αποτελέσματος	Δεν εφαρμόζεται	ΝΑΙ	ΌΧΙ			5,00																		Ο Δείκτης 11509 γίνεται επιχειρησιακός δείκτης με την 1η Αναθεώρηση του ΕΠ. Η επίτευξη του αποτελέσματος δεν γίνεται να ποσοτικοποιείται ανά πράξη, ως εκ τούτου δεν θα πρέπει να συμπεριλαμβάνεται στην πράξη. Αφαιρέθηκε από τις ενταγμένες πράξεις, απαιτείται τροποποίηση των ΤΔΠ.
ΑΠ2α	9iii	05504	Αριθμός δομών που προσφέρουν βελτιωμένες / διευρυμένες υπηρεσίες	Αριθμός	Αποτελέσματος	Δεν εφαρμόζεται	ΝΑΙ	ΌΧΙ			7,00																		Ο Δείκτης 05504, είναι δείκτης αποτελέσματος και υπολογίζεται βάσει ερευνών που θα πραγματοποιηθούν οριζόντια σε εθνικό επίπεδο. Συνεπώς δεν θα πρέπει να συμπεριλαμβάνονται στις πράξεις. Αφαιρέθηκε από τις ενταγμένες πράξεις, απαιτείται τροποποίηση των ΤΔΠ.
ΑΠ2α	9iv	11202	Αριθμός ατόμων που πλήττονται από τη φτώχεια και ωφελούνται από τις υπηρεσίες των Τοπικών Ομάδων Υγείας (ΤΟΜΥ)	Αριθμός	Εκροών	Όλοι	ΝΑΙ	ΌΧΙ			49.980,00	0			0,00	0,00	0,00												Ο Δείκτης γίνεται επιχειρησιακός με την 1η Αναθεώρηση του ΕΠ. Βάσει των χαρακτηριστικών του δείκτη, η τιμή στόχος έπρεπε να διακρίνεται ανά φύλο.
ΑΠ2α	9iv	11203	Αριθμός Τοπικών Ομάδων Υγείας (ΤΟΜΥ) που λειτουργούν	Αριθμός	Εκροών	Όλοι	ΝΑΙ	ΌΧΙ			14,00	0			0,00	0,00	0,00												Ο Δείκτης γίνεται επιχειρησιακός με την 1η Αναθεώρηση του ΕΠ. Σημειώνεται ότι, βάσει των χαρακτηριστικών του δείκτη, η τιμή στόχος έπρεπε να διακρίνεται ανά φύλο, το οποίο δεν είναι δυνατό καθώς ο δείκτης αναφέρεται σε αριθμό δομών. Συνεπώς, πρέπει να τροποποιηθούν τα χαρακτηριστικά του δείκτη, ώστε να μην είναι δυνατή η διάκριση σε φύλο.
ΑΠ2α	9iv	11204	Αριθμός ατόμων που ωφελούνται από υπηρεσίες ψυχικής υγείας	Αριθμός	Εκροών	Όλοι	ΝΑΙ	ΌΧΙ			145,00	0			0,00	0,00	0,00												Ο Δείκτης γίνεται επιχειρησιακός με την 1η Αναθεώρηση του ΕΠ. Βάσει των χαρακτηριστικών του δείκτη, η τιμή στόχος έπρεπε να διακρίνεται ανά φύλο.
ΑΠ2α	9iv	11205	Αριθμός ατόμων που ωφελούνται από υπηρεσίες ψυχικής υγείας για εξαρτήσεις	Αριθμός	Εκροών	Όλοι	ΝΑΙ	ΌΧΙ			40,00	0			0,00	0,00	0,00												Ο Δείκτης γίνεται επιχειρησιακός με την 1η Αναθεώρηση του ΕΠ. Βάσει των χαρακτηριστικών του δείκτη, η τιμή στόχος έπρεπε να διακρίνεται ανά φύλο.

ΔΕΙΚΤΕΣ ΠΡΟΓΡΑΜΜΑΤΟΣ (ΠΡΟΣΑΡΜΟΓΕΣ ΣΥΜΒΟΥΛΟΥ)

ΑΠ	ΕΠ	ΚΩΔ.	ΤΙΤΛΟΣ ΔΕΙΚΤΗ	ΜΟΝΑΔΑ ΜΕΤΡΗΣΗΣ	ΕΙΔΟΣ ΔΕΙΚΤΗ	ΕΝΔΕΙΞΗ ΦΥΛΟΥ	ΔΕΙΚΤΗΣ ΕΠ	ΔΕΙΚΤΗΣ ΠΛΑΙΣΙΟΥ ΕΠΙΔΟΣΗΣ	ΤΙΜΗ ΣΤΟΧΟΣ ΠΡΟΓΡΑΜΜΑΤΟΣ 2023			ΣΤΟΧΟΣ ΕΝΤΑΓΜΕΝΩΝ			ΣΦΡΕΥΤΙΚΗ ΤΙΜΗ ΥΛΟΠΟΙΗΣΗΣ			ΤΙΜΗ ΥΛΟΠΟΙΗΣΗΣ 2015			ΤΙΜΗ ΥΛΟΠΟΙΗΣΗΣ 2016			ΤΙΜΗ ΥΛΟΠΟΙΗΣΗΣ 2017			ΠΑΡΑΤΗΡΗΣΕΙΣ	
									ΓΥΝΑΙΚΕΣ	ΑΝΔΡΕΣ	ΣΥΝΟΛΟ	ΠΛΗΘΟΣ ΕΝΤΑΓΜΕΝΩΝ ΕΡΓΩΝ	ΓΥΝΑΙΚΕΣ	ΑΝΔΡΕΣ	ΣΥΝΟΛΟ	ΓΥΝΑΙΚΕΣ	ΑΝΔΡΕΣ	ΣΥΝΟΛΟ	ΓΥΝΑΙΚΕΣ	ΑΝΔΡΕΣ	ΣΥΝΟΛΟ	ΓΥΝΑΙΚΕΣ	ΑΝΔΡΕΣ	ΣΥΝΟΛΟ	ΓΥΝΑΙΚΕΣ	ΑΝΔΡΕΣ		ΣΥΝΟΛΟ
ΑΠ2α	9iv	CO22	Αριθμός έργων που αφορούν δημόσιες διοικήσεις ή δημόσιες υπηρεσίες σε εθνικό, περιφερειακό, ή τοπικό επίπεδο	Αριθμός	Εκρούων	Δεν εφαρμόζεται	NAI	ΌΧΙ			1,00	6		9,00		8,00						2,00			6,00	Ο Δείκτης γίνεται επιχειρησιακός με την 1η Αναθεώρηση του ΕΠ. Έχει στοχοθετηθεί με την παραδοχή ότι θα υπολογίζει το Παρατηρητήριο Κοινωνικής Ένταξης. Ωστόσο, στην Επενδυτική Προτεραιότητα, υπάρχουν έργα/πράξεις που συμπεριλαμβάνουν τον εν λόγω δείκτη. Συνεπώς, η τιμή στόχος των ενταγμένων υπερβαίνει την τιμή στόχο του ΕΠ. Επίσης, συμπληρώθηκαν οι τιμές υλοποίησης για τα δύο ΚΗΦΗ για το έτος 2016, ενώ συμπληρώθηκαν και οι αντίστοιχες τιμές υλοποίησης για το 2017, για τις δομές φτώχειας που έχουν υπογεγραμμένες ΝΟΔΕ εντός του 2017.		
ΑΠ2α	9iv	05502	Αριθμός υποστηριζόμενων δομών	Αριθμός	Εκρούων	Δεν εφαρμόζεται	NAI	NAI			30,00	6		9,00		9,00						2,00			7,00	Ο Δείκτης γίνεται επιχειρησιακός κατά την 1η Αναθεώρηση του ΕΠ.		
ΑΠ2α	9iv	05503	Αριθμός επωφελομένων των υποστηριζόμενων δομών	Αριθμός	Εκρούων	Όλοι	NAI	ΌΧΙ	1.400,00	1.400,00	2.800,00	6	715,00	725,00	1.440,00	614,00	427,00	1.041,00			0,00	24,00	16,00	40,00	590,00	411,00	1.001,00	Ο Δείκτης γίνεται επιχειρησιακός κατά την 1η Αναθεώρηση του ΕΠ.
ΑΠ2α	9iv	CO12	Συμμετέχοντες που ζουν σε νοικοκυριά ανέργων	Αριθμός	Εκρούων	Όλοι	NAI	NAI	2.500,00	2.500,00	5.000,00	6	3,00	349,00	352,00													Ο Δείκτης καταργείται με την 1η Αναθεώρηση του ΕΠ.
ΑΠ2α	9iv	CO17	Άλλα μεσοκοντόνια άτομα	Αριθμός	Εκρούων	Όλοι	NAI	NAI	5.500,00	5.500,00	11.000,00	6	0,00	230,00	230,00													Ο Δείκτης καταργείται με την 1η Αναθεώρηση του ΕΠ.
ΑΠ2α	9iv	11206	Ποσοστό ατόμων που πλήττονται από τη φτώχεια και ωφελούνται από τις υπηρεσίες των Τοπικών Ομάδων Υγείας (ΤΟΜΥ) στο σύνολο των ατόμων που ωφελούνται από τις υπηρεσίες των Τοπικών Ομάδων Υγείας (ΤΟΜΥ)	Ποσοστό (%)	Αποτελέσματος	Δεν εφαρμόζεται	NAI	ΌΧΙ			35,70	0						0,00									Ο Δείκτης γίνεται επιχειρησιακός με την 1η Αναθεώρηση του ΕΠ.	
ΑΠ2α	9iv	05504	Αριθμός δομών που προσφέρουν βελτιωμένες / διευρυμένες υπηρεσίες	Αριθμός	Αποτελέσματος	Δεν εφαρμόζεται	NAI	ΌΧΙ			30,00	0						0,00									Παρουσιάζεται αντίφαση στα έγγραφα της Αναθεώρησης. Συγκεκριμένα: Στο σώμα του ΕΠ, ο Δείκτης έχει τιμή στόχο 7 ενώ στο πρόσθετο έγγραφο μεθοδολογίας επιλογής δεικτών ο δείκτης έχει στόχο 30. Η δεύτερη τιμή είναι η σωστή καθώς ο δείκτης εκρούων 05502, ο οποίος συνδέεται άμεσα με τον εν λόγω δείκτη αποτελέσματος παρουσιάζει τιμή 30. Επίσης, ο εν λόγω δείκτης υπολογίζεται βάσει ερευνών που θα πραγματοποιηθούν οριζόντια σε εθνικό επίπεδο. Ως εκ τούτου, αφαιρέθηκε ο εν λόγω δείκτης από τις δύο πράξεις.	
ΑΠ2α	9iv	11207	Ποσοστό των ατόμων που ωφελούνται από υπηρεσίες ψυχικής υγείας στις συγχρηματοδοτούμενες δομές στο σύνολο των ατόμων που ωφελούνται από υπηρεσίες ψυχικής υγείας στη Περιφέρεια	Ποσοστό (%)	Αποτελέσματος	Δεν εφαρμόζεται	NAI	ΌΧΙ			1,20	0						0,00									Ο Δείκτης γίνεται επιχειρησιακός με την 1η Αναθεώρηση του ΕΠ.	
ΑΠ2α	9iv	11208	Ποσοστό των ατόμων που ωφελούνται από υπηρεσίες υγείας για εξαρτήσεις προς το σύνολο των ατόμων που αιτήθηκαν υπηρεσία για εξαρτήσεις	Ποσοστό (%)	Αποτελέσματος	Όλοι	NAI	ΌΧΙ			51,95	0						0,00									Ο Δείκτης γίνεται επιχειρησιακός με την 1η Αναθεώρηση του ΕΠ. Σημειώνεται ότι, βάσει των χαρακτηριστικών του δείκτη, η τιμή στόχος έπρεπε να διακρίνεται ανά φύλο. Η διάκριση αυτή ωστόσο δεν έγινε κατά την 1η Αναθεώρηση.	
ΑΠ2α	9iv	11301	Αριθμός υποστηριζόμενων υφιστάμενων και νέων φορέων κοινωνικής και αλληλέγγυας οικονομίας	Αριθμός	Εκρούων	Δεν εφαρμόζεται	NAI	ΌΧΙ			40,00	0						0,00									Ο Δείκτης γίνεται επιχειρησιακός με την 1η Αναθεώρηση του ΕΠ. Σημειώνεται ότι, ο κωδικός του δείκτη που υπολογίζει τον αριθμό των υποστηριζόμενων υφιστάμενων και νέων φορέων ΚΑΛΟ είναι ο 11301, ενώ στο σώμα του ΕΠ, αναγράφεται ως 11302.	
ΑΠ2α	9iv	11302	Αριθμός Κέντρων Στήριξης της Κοινωνικής και Αλληλέγγυας Οικονομίας	Αριθμός	Εκρούων	Δεν εφαρμόζεται	NAI	ΌΧΙ			1,00	0						0,00									Ο Δείκτης γίνεται επιχειρησιακός με την 1η Αναθεώρηση του ΕΠ. Σημειώνεται ότι, ο κωδικός του δείκτη που υπολογίζει τον αριθμό Κέντρων Στήριξης της ΚΑΛΟ είναι ο 11302, ενώ στο σώμα του ΕΠ, αναγράφεται ως 11301.	
ΑΠ2α	9iv	CO01	άνεργοι, συμπεριλαμβανομένων των μακροχρόνια ανέργων	Αριθμός	Εκρούων	Όλοι	NAI	NAI	144,00	96,00	240,00	0				0,00	0,00	0,00									Προστίθεται στο ΕΠ κατά την 1η Αναθεώρηση ο Δείκτης CO01. (Προαιρετικός κατά ΕΥΣΕΚΤ)	
ΑΠ2α	9iv	CR06	συμμετέχοντες που κατέχουν θέση απασχόλησης, συμπεριλαμβανομένης της αυτοαπασχόλησης, εντός έξι μηνών από τη λήξη της συμμετοχής τους	Αριθμός	Μακροπρόθεσμου Αποτελέσματος	Όλοι	NAI	ΌΧΙ	114,00	76,00	190,00	0				0,00	0,00	0,00									Προστίθεται στο ΕΠ κατά την 1η Αναθεώρηση ο Δείκτης CR06. (Προαιρετικός κατά ΕΥΣΕΚΤ)	
ΑΠ2α	9iv	11303	Αριθμός υποστηριζόμενων υφιστάμενων και νέων φορέων κοινωνικής και αλληλέγγυας οικονομίας που η λειτουργία τους συνεχίζεται ένα έτος μετά τη λήξη της παρέμβασης	Αριθμός	Μακροπρόθεσμου Αποτελέσματος	Δεν εφαρμόζεται	NAI	ΌΧΙ			30,00	0						0,00									Ο Δείκτης γίνεται επιχειρησιακός με την 1η Αναθεώρηση του ΕΠ.	
ΑΠ2β	10α	CO35	Δυναμικότητα των υποδομών παιδικής φροντίδας ή εκπαίδευσης που ενισχύονται	Άτομα	Εκρούων	Δεν εφαρμόζεται	NAI	NAI			2.400,00	18						2.615,00									180,00	Η μεγάλη απόκλιση από τον στόχο του ΕΠ, οφείλεται σε τρεις πράξεις προμήθειας και εγκατάστασης Εξοπλισμού ΤΠΕ σε υποδομές προσχολικής, πρωτοβάθμιας και δευτεροβάθμιας εκπαίδευσης καθώς επίσης και σε μία πράξη προμήθειας εργαστηριακού εξοπλισμού επαγγελματικής εκπαίδευσης. Ο εν λόγω δείκτης είναι ακατάλληλος για τις παραπάνω πράξεις προμήθειας εξοπλισμού. Αφαιρέθηκαν οι τιμές στόχου των τεσσάρων έργων συνολικής δυναμικότητας 41.690 και η τιμή στόχος μιας υλοποιηθείσας πράξης λόγω διπλομέτρησης.

ΔΕΙΚΤΕΣ ΠΡΟΓΡΑΜΜΑΤΟΣ (ΠΡΟΣΑΡΜΟΓΕΣ ΣΥΜΒΟΥΛΟΥ)

ΑΠ	ΕΠ	ΚΩΔ.	ΤΙΤΛΟΣ ΔΕΙΚΤΗ	ΜΟΝΑΔΑ ΜΕΤΡΗΣΗΣ	ΕΙΔΟΣ ΔΕΙΚΤΗ	ΕΝΔΕΙΞΗ ΦΥΛΟΥ	ΔΕΙΚΤΗΣ ΕΠ	ΔΕΙΚΤΗΣ ΠΛΑΙΣΙΟΥ ΕΠΙΔΟΣΗΣ	ΤΙΜΗ ΣΤΟΧΟΣ ΠΡΟΓΡΑΜΜΑΤΟΣ 2023			ΣΤΟΧΟΣ ΕΝΤΑΓΜΕΝΩΝ			ΣΡΕΥΤΙΚΗ ΤΙΜΗ ΥΛΟΠΟΙΗΣΗΣ			ΤΙΜΗ ΥΛΟΠΟΙΗΣΗΣ 2015			ΤΙΜΗ ΥΛΟΠΟΙΗΣΗΣ 2016			ΤΙΜΗ ΥΛΟΠΟΙΗΣΗΣ 2017			ΠΑΡΑΤΗΡΗΣΕΙΣ			
									ΓΥΝΑΙΚΕΣ	ΑΝΔΡΕΣ	ΣΥΝΟΛΟ	ΓΥΝΑΙΚΕΣ	ΑΝΔΡΕΣ	ΣΥΝΟΛΟ	ΓΥΝΑΙΚΕΣ	ΑΝΔΡΕΣ	ΣΥΝΟΛΟ	ΓΥΝΑΙΚΕΣ	ΑΝΔΡΕΣ	ΣΥΝΟΛΟ	ΓΥΝΑΙΚΕΣ	ΑΝΔΡΕΣ	ΣΥΝΟΛΟ	ΓΥΝΑΙΚΕΣ	ΑΝΔΡΕΣ	ΣΥΝΟΛΟ				
ΑΠ2β	10α	T2820	Ωφελούμενοι φοιτητές τριτοβάθμιας εκπαίδευσης	Αριθμός	Αποτελέσματος	Όλοι	ΝΑΙ	Όχι			5.000,00			2														Ο Δείκτης Αποτελέσματος δύναται να ποσοτικοποιείται σε επίπεδο πράξης. Μια ενταγμένη πράξη η οποία αφορά σε προμήθεια εξοπλισμού, δεν έχει τιμή στόχο για το συγκεκριμένο δείκτη. Ο δείκτης βάσει των χαρακτηριστικών του έχει δηλωθεί ότι διακρίνεται σε φύλο (Ανδρες/Γυναίκες), ωστόσο ούτε στο εγκεκριμένο ΕΠ, ούτε στις ενταγμένες πράξεις έχει γίνει αντίστοιχος διαχωρισμός. Επίσης για μια πράξη, παρατηρείται ταύτιση του δείκτη αποτελέσματος με τον δείκτη εκρών, γεγονός που ερμηνεύεται ότι το έργο θα ολοκληρωθεί κατά το τελευταίο έτος της προγραμματικής περιόδου και ότι η εν λόγω υποδομή έχει καλύψει στο 100% τη δυναμικότητά ως προς τον αριθμό των εξυπηρετούμενων φοιτητών.		
ΑΠ2β	10α	T2821	Ωφελούμενοι μαθητές πρωτοβάθμιας και δευτεροβάθμιας εκπαίδευσης	Αριθμός	Αποτελέσματος	Όλοι	ΝΑΙ	Όχι			28.415,00			8													185,00	Ο Δείκτης Αποτελέσματος δύναται να ποσοτικοποιείται σε επίπεδο πράξης. Ο δείκτης βάσει των χαρακτηριστικών του έχει δηλωθεί ότι διακρίνεται σε φύλο (Ανδρες/Γυναίκες), ωστόσο ούτε στο εγκεκριμένο ΕΠ, ούτε στις περισσότερες ενταγμένες πράξεις έχει γίνει αντίστοιχος διαχωρισμός. Αφαιρέθηκαν οι τιμές στόχους δύο έργων/πράξεων, τα οποία αναφέρονται σε προσχολική εκπαίδευση και επαγγελματική κατάρτιση/εκπαίδευση ενηλίκων. Σημειώνεται επίσης ότι οι τιμές στόχους του δείκτη κατά την ένταξη παρουσιάζουν αντίφαση σε σχέση με τις τιμές του δείκτη εκρών CO35, καθώς στις περισσότερες περιπτώσεις είναι μικρότερες, λαμβάνοντας υπ' όψη ότι ως άμεσα ωφελούμενοι μαθητές μετρώνται όλοι οι μαθητές που θα ωφεληθούν από κάθε έργο/πράξη από την ολοκλήρωση του έργου έως το τέλος της Προγραμματικής Περιόδου (2023). Αυτό το παράδοξο αιτιολογείται μόνο αν η δυναμικότητα των ενταγμένων υποδομών είναι πολύ μεγαλύτερη από τους εξυπηρετούμενους μαθητές.		
ΑΠ2β	9α	CO36	Πληθυσμός που καλύπτεται από βελτιωμένες υπηρεσίες υγείας	Άτομα	Εκρών	Δεν εφαρμόζεται	ΝΑΙ	ΝΑΙ			110.000,00			7														Αφαιρέθηκαν οι διπλομετρήσεις από τις τιμές στόχου.		
ΑΠ2β	9α	T2812	Πληθυσμός που καλύπτεται από βελτιωμένες υπηρεσίες πρόνοιας	Άτομα	Εκρών	Όλοι	ΝΑΙ	Όχι			40.000,00			10														Ασάφεια ορισμού δείκτη. Υπερεκτίμηση τιμής στόχου κατά τον σχεδιασμό του ΕΠ. Αφαιρέθηκαν οι τιμές στόχους τριών πράξεων οριζώντων προμηθειών εξοπλισμού οι οποίες δημιουργούν ακραίες τιμές στον δείκτη.		
ΑΠ2β	9α	T2810	Πρόσβαση και χρήση υπηρεσιών Υγείας (Πρωτοβάθμια, Δευτεροβάθμια, Τριτοβάθμια)	Αριθμός επισκέψεων	Αποτελέσματος	Δεν εφαρμόζεται	ΝΑΙ	Όχι			510.264,00																Ο Δείκτης Αποτελέσματος δεν δύναται να ποσοτικοποιείται σε επίπεδο πράξης. Αφαιρέθηκε ο δείκτης από τις ενταγμένες πράξεις. Απαιτείται τροποποίηση των ΤΔΠ			
ΑΠ2β	9α	T2811	Δυναμικότητα των υποδομών πρόνοιας της Περιφέρειας	Άτομα	Αποτελέσματος	Δεν εφαρμόζεται	ΝΑΙ	Όχι			160,00			10														Ο Δείκτης Αποτελέσματος δύναται να ποσοτικοποιείται σε επίπεδο πράξης. Ωστόσο σε όλες τις ενταγμένες πράξεις έχει στοχοθετηθεί με μηδενική τιμή. Είναι καταλληλότερος ως δείκτης εκρών.		
ΑΠ2β	9c	CO01	Αριθμός Επιχειρήσεων που ενισχύονται	Επιχειρήσεις	Εκρών	Δεν εφαρμόζεται	ΝΑΙ	Όχι			30,00			0																
ΑΠ2β	9c	CO02	Αριθμός επιχειρήσεων που λαμβάνουν επιχορηγήσεις	Επιχειρήσεις	Εκρών	Δεν εφαρμόζεται	ΝΑΙ	Όχι			30,00			0																
ΑΠ2β	9c	CO05	Αριθμός Νέων επιχειρήσεων που ενισχύονται	Επιχειρήσεις	Εκρών	Δεν εφαρμόζεται	ΝΑΙ	Όχι			16,00			0																
ΑΠ2β	9c	CO08	Αύξηση της απασχόλησης σε επιχειρήσεις που ενισχύονται	πλήρους	Εκρών	Δεν εφαρμόζεται	ΝΑΙ	Όχι			110,00			0																
ΑΠ2β	9c	T2813	Κοινωνικές επιχειρήσεις	Επιχειρήσεις	Αποτελέσματος	Δεν εφαρμόζεται	ΝΑΙ	Όχι			35,00																			
ΑΠ3	4c	CO31	Αριθμός νοικοκυριών με καλύτερη κατηγορία ενεργειακής κατανάλωσης	Αριθμός	Εκρών	Δεν εφαρμόζεται	ΝΑΙ	ΝΑΙ			310,00			1																
ΑΠ3	4c	CO32	Μείωση της ετήσιας κατανάλωσης πρωτογενούς ενέργειας των δημοσίων κτηρίων	kWh/έτος	Εκρών	Δεν εφαρμόζεται	ΝΑΙ	Όχι			9.500.000,00			0																
ΑΠ3	4c	CO34	Μείωση εκπομπών αερίων θερμοκηπίου: Εκτιμώμενη ετήσια μείωση των εκπομπών των αερίων θερμοκηπίου	Τόννοι Ισοδύναμου CO2	Εκρών	Δεν εφαρμόζεται	ΝΑΙ	Όχι			315,00			1																
ΑΠ3	4c	T2823	Ετήσια εξοικονόμηση τελικής ενέργειας	ΚΤΟΕ	Αποτελέσματος	Δεν εφαρμόζεται	ΝΑΙ	Όχι			902,10																		Ο Δείκτης δε δύναται να ποσοτικοποιείται ανά πράξη. Υπολογίζεται σε εθνικό επίπεδο. Αφαιρέθηκε από την πράξη. Απαιτείται τροποποίηση του ΤΔΠ.	
ΑΠ3	5α	CO20	Πληθυσμός που ωφελείται από αντιπλημμυρικά μέτρα	Άτομα	Εκρών	Δεν εφαρμόζεται	ΝΑΙ	Όχι			60.000,00			3														Δεν συμπεριλήφθηκε στον στόχο των ενταγμένων έργων του δείκτη η τιμή στόχους μίας πράξης η οποία αναφέρεται σε πυροσβεστικό εξοπλισμό για την αντιμετώπιση φυσικών καταστροφών και η οποία υπολογίζεται στον δείκτη CO21.Ο δείκτης συμπεριλαμβάνεται και σε μια πράξη της Επενδυτικής Προτεραιότητας 6b με τιμή στόχο 454, η οποία υπολογίζεται στις παρούσες ενταγμένες πράξεις που		
ΑΠ3	5α	CO21	Πληθυσμός που ωφελείται από μέτρα δασικής προστασίας	Άτομα	Εκρών	Δεν εφαρμόζεται	ΝΑΙ	Όχι			80.000,00			1																
ΑΠ3	5α	T2824	Ποσοστό Πληθυσμού που επωφελείται από μέτρα προστασίας.	Ποσοστό (%)	Αποτελέσματος	Δεν εφαρμόζεται	ΝΑΙ	Όχι			0,85																	Ο Δείκτης δε δύναται να ποσοτικοποιείται ανά πράξη. Αφαιρέθηκε ο δείκτης από τις ενταγμένες πράξεις. Απαιτείται τροποποίηση των ΤΔΠ.		
ΑΠ3	6α	CO17	Πρόσθετη δυναμικότητα ανακύκλωσης αποβλήτων	Τόννοι/έτος	Εκρών	Δεν εφαρμόζεται	ΝΑΙ	Όχι			5.000,00			4																
ΑΠ3	6α	T2825	Κλάσμα στερεών αποβλήτων που οδηγείται σε ανακύκλωση	Τόννοι ανά έτος	Αποτελέσματος	Δεν εφαρμόζεται	ΝΑΙ	Όχι			19.500,00																		Σχόλια ΕΥΣΣΑ για δείκτες αποτελέσματος Θ.Σ. 4, 5 και 6.	
ΑΠ3	6b	CO19	Πρόσθετος πληθυσμός που εξυπηρετείται από βελτιωμένη επεξεργασία λυμάτων	Ισοδύναμο πληθυσμού	Εκρών	Δεν εφαρμόζεται	ΝΑΙ	ΝΑΙ			8.000,00			7			11.400,00						3.000,00			8.400,00				
ΑΠ3	6b	CO18	Πρόσθετος πληθυσμός που εξυπηρετείται από βελτιωμένη παροχή νερού	Φυσικά πρόσωπα	Εκρών	Δεν εφαρμόζεται	ΝΑΙ	ΝΑΙ			15.000,00			9																
ΑΠ3	6b	02101	Ενημερωμένες ταυτότητες παραλιών	Αριθμός	Εκρών	Δεν εφαρμόζεται	Όχι	Όχι						1											122,00		122,00		Ο Δείκτης είναι πρόσθετος. Παρατηρείται αντίφαση, σε σχέση με την επίτευξη του στόχου, όταν το έργο δεν έχει ολοκληρωθεί ακόμα, σύμφωνα με τις δαπάνες που έχουν καταχωριστεί στο ΟΠΣ.	
ΑΠ3	6b	08703	Προγράμματα που υλοποιούνται για την κάλυψη των απαιτήσεων των Σχεδίων Διαχείρισης Λεκανών απορροής	Αριθμός	Εκρών	Δεν εφαρμόζεται	Όχι	Όχι						10															Ο Δείκτης είναι πρόσθετος. Στην τιμή στόχου του δείκτη προστέθηκε και η τιμή της πράξης για την παρακολούθηση των κολυμβητικών υδάτων, καθώς βάσει του τίτλου της συνδέεται με τον εν λόγω δείκτη.	
ΑΠ3	6b	T2826	Πληθυσμός που εξυπηρετείται από βελτιωμένη επεξεργασία λυμάτων	Ισοδύναμο πληθυσμού	Αποτελέσματος	Δεν εφαρμόζεται	ΝΑΙ	Όχι			240.000,00																		Ο Δείκτης δε δύναται να ποσοτικοποιείται ανά πράξη.	

ΔΕΙΚΤΕΣ ΠΡΟΓΡΑΜΜΑΤΟΣ (ΠΡΟΣΑΡΜΟΓΕΣ ΣΥΜΒΟΥΛΟΥ)

ΑΠ	ΕΠ	ΚΩΔ.	ΤΙΤΛΟΣ ΔΕΙΚΤΗ	ΜΟΝΑΔΑ ΜΕΤΡΗΣΗΣ	ΕΙΔΟΣ ΔΕΙΚΤΗ	ΕΝΔΕΙΞΗ ΦΥΛΟΥ	ΔΕΙΚΤΗΣ ΕΠ	ΔΕΙΚΤΗΣ ΠΛΑΙΣΙΟΥ ΕΠΙΔΟΣΗΣ	ΤΙΜΗ ΣΤΟΧΟΣ ΠΡΟΓΡΑΜΜΑΤΟΣ 2023			ΣΤΟΧΟΣ ΕΝΤΑΓΜΕΝΩΝ			ΣΥΡΕΥΤΙΚΗ ΤΙΜΗ ΥΛΟΠΟΙΗΣΗΣ			ΤΙΜΗ ΥΛΟΠΟΙΗΣΗΣ 2015			ΤΙΜΗ ΥΛΟΠΟΙΗΣΗΣ 2016			ΤΙΜΗ ΥΛΟΠΟΙΗΣΗΣ 2017			ΠΑΡΑΤΗΡΗΣΕΙΣ	
									ΓΥΝΑΙΚΕΣ	ΑΝΔΡΕΣ	ΣΥΝΟΛΟ	ΓΥΝΑΙΚΕΣ	ΑΝΔΡΕΣ	ΣΥΝΟΛΟ	ΓΥΝΑΙΚΕΣ	ΑΝΔΡΕΣ	ΣΥΝΟΛΟ	ΓΥΝΑΙΚΕΣ	ΑΝΔΡΕΣ	ΣΥΝΟΛΟ	ΓΥΝΑΙΚΕΣ	ΑΝΔΡΕΣ	ΣΥΝΟΛΟ	ΓΥΝΑΙΚΕΣ	ΑΝΔΡΕΣ	ΣΥΝΟΛΟ		
ΑΠ3	6b	T2827	Πληθυσμός που εξυπηρετείται από επαρκή και βελτιωμένη παροχή νερού	Φυσικά πρόσωπα	Αποτελέσματα	Όλοι	ΝΑΙ	ΌΧΙ			280.000,00																Ο δείκτης δε δύναται να ποσοτικοποιείται ανά πράξη. Βάσει των χαρακτηριστικών του δείκτη στον πυρήνα του ΟΠΣ, διακρίνεται ανά φύλο. Ωστόσο, ούτε στο εγκεκριμένο ΕΠ, ούτε στις ενταγμένες πράξεις έχει γίνει αντίστοιχη διάκριση. Αφαιρέθηκε από τις ενταγμένες πράξεις.	
ΑΠ3	6c	CO09	Αύξηση του αναμενόμενου αριθμού επισκέψεων σε ενισχυμένες τοποθεσίες πολιτιστικής και φυσικής κληρονομιάς και πόλους έλξης επισκεπτών	Αριθμός	Εκροών	Δεν εφαρμόζεται	ΝΑΙ	ΝΑΙ			50.000,00			8														
ΑΠ3	6c	09410	Ενέργειες στο πλαίσιο του σχεδίου δράσης τουριστικής προβολής της Περιφέρειας	Αριθμός	Εκροών	Δεν εφαρμόζεται	ΌΧΙ	ΌΧΙ						1														
ΑΠ3	6c	T2828	Επισκέψεις σε πόλους έλξης πολιτιστικής και φυσικής κληρονομιάς	Αριθμός	Αποτελέσματα	Δεν εφαρμόζεται	ΝΑΙ	ΌΧΙ			250.000,00																	Ο δείκτης αποτελέσματος δε δύναται να ποσοτικοποιείται σε επίπεδο πράξης. Αφαιρέθηκε από τις τρεις πράξεις που είχε συμπεριληφθεί. Απαιτείται τροποποίηση των ΤΔΠ.
ΑΠ3	6d	CO23	Επιφάνεια οικοτόπων που ενισχύονται με στόχο να αποκτήσουν καλύτερο καθεστώς διατήρησης	Εκτάρια	Εκροών	Δεν εφαρμόζεται	ΝΑΙ	ΌΧΙ			20.800,00			5														
ΑΠ3	6d	T2829	Προστατευόμενες περιοχές (Σύνολο περιοχών Natura 2000) με εργαλεία διαχείρισης	Ποσοστό (%)	Αποτελέσματα	Δεν εφαρμόζεται	ΝΑΙ	ΌΧΙ			30,00																	Ο δείκτης αποτελέσματος δε δύναται να ποσοτικοποιείται σε επίπεδο πράξης.
ΑΠ3	6e	CO38	Ανοικτοί χώροι που δημιουργούνται ή αποκαθίστανται σε αστικές περιοχές	Τετραγωνικά μέτρα	Εκροών	Δεν εφαρμόζεται	ΝΑΙ	ΌΧΙ			1.564.653,00			8														
ΑΠ3	6e	CO39	Αστική ανάπτυξη: Ανέγερση ή ανακαίνιση δημόσιων ή εμπορικών κτιρίων σε αστικές περιοχές	Τετραγωνικά μέτρα	Εκροών	Δεν εφαρμόζεται	ΌΧΙ	ΌΧΙ						3														
ΑΠ3	6e	T2830	Ωφελούμενος πληθυσμός αστικών κέντρων ή/και κέντρων με συγκέντρωση λειτουργιών αστικού τύπου	Άτομα	Αποτελέσματα	Όλοι	ΝΑΙ	ΌΧΙ			65.360,00																	Ο δείκτης δε δύναται να ποσοτικοποιείται ανά πράξη. Αφαιρέθηκε από τις ενταγμένες πράξεις. Απαιτείται τροποποίηση των ΤΔΠ. Βάσει των χαρακτηριστικών του δείκτη στον πυρήνα του ΟΠΣ, διακρίνεται ανά φύλο. Ωστόσο, ούτε στο εγκεκριμένο ΕΠ, ούτε στις ενταγμένες πράξεις έχει γίνει αντίστοιχη διάκριση.
ΑΠ4	7a	T2833	Εξυπηρετούμενοι επιβάτες	Αριθμός	Εκροών	Όλοι	ΝΑΙ	ΌΧΙ			1.300.000,00			2														Βάσει των χαρακτηριστικών του δείκτη στον πυρήνα του ΟΠΣ, διακρίνεται ανά φύλο. Ωστόσο, στο εγκεκριμένο ΕΠ δεν έχει γίνει αντίστοιχη διάκριση.
ΑΠ4	7a	T2831	Μετακινούμενοι επιβάτες από και προς την Περιφέρεια	Αριθμός	Αποτελέσματα	Όλοι	ΝΑΙ	ΌΧΙ			2.500.000,00																	Ο δείκτης δε δύναται να ποσοτικοποιείται ανά πράξη. Αφαιρέθηκε από τις ενταγμένες πράξεις. Βάσει των χαρακτηριστικών του δείκτη στον πυρήνα του ΟΠΣ, διακρίνεται ανά φύλο. Ωστόσο, στο εγκεκριμένο ΕΠ δεν έχει γίνει αντίστοιχη διάκριση.
ΑΠ4	7a	03901	Αριθμός λιμένων των οποίων αναπτύσσονται οι υποδομές	Αριθμός	Εκροών	Δεν εφαρμόζεται	ΌΧΙ	ΌΧΙ						2														
ΑΠ4	7b	T2833	Εξυπηρετούμενοι επιβάτες	Αριθμός	Εκροών	Όλοι	ΝΑΙ	ΌΧΙ			50.000,00			3														Βάσει των χαρακτηριστικών του δείκτη στον πυρήνα του ΟΠΣ, διακρίνεται ανά φύλο. Ωστόσο, ούτε στο εγκεκριμένο ΕΠ, ούτε στις περισσότερες ενταγμένες πράξεις δεν έχει γίνει αντίστοιχη διάκριση. Επίσης, δημιουργείται ζήτημα με την χρήση του εν λόγω δείκτη σε έργα οδικής ασφάλειας, ενώ βάσει του ορισμού του πρόκειται για λιμενικά έργα. Αφαιρέθηκε ο δείκτης από τα ενταγμένα έργα οδικής ασφάλειας.
ΑΠ4	7b	CO13	Συνολικό μήκος νέων δρόμων	Χιλιόμετρα	Εκροών	Δεν εφαρμόζεται	ΝΑΙ	ΝΑΙ			6,00			5														
ΑΠ4	7b	CO14	Συνολικό μήκος ανακατασκευασμένων ή αναβαθμισμένων δρόμων	Χιλιόμετρα	Εκροών	Δεν εφαρμόζεται	ΝΑΙ	ΝΑΙ			10,00			7														Η άθροιση τιμών στόχων δεν αφορά σε ομοειδή έργα/πράξεις.
ΑΠ4	7b	03402	Ενέργειες οδικής ασφάλειας	Αριθμός	Εκροών	Δεν εφαρμόζεται	ΌΧΙ	ΌΧΙ						6														Πρόσθετος δείκτης.
ΑΠ4	7b	T2831	Μετακινούμενοι επιβάτες από και προς την Περιφέρεια	Αριθμός	Αποτελέσματα	Όλοι	ΝΑΙ	ΌΧΙ			700.000,00																	Ο δείκτης δε δύναται να ποσοτικοποιείται ανά πράξη. Αφαιρέθηκε από τις ενταγμένες πράξεις, απαιτείται τροποποίηση των ΤΔΠ. Βάσει των χαρακτηριστικών του δείκτη στον πυρήνα του ΟΠΣ, διακρίνεται ανά φύλο. Ωστόσο, στο εγκεκριμένο ΕΠ δεν έχει γίνει αντίστοιχη διάκριση.
ΑΠ4	7b	T2832	Χρονοαπόσταση	min/km	Αποτελέσματα	Δεν εφαρμόζεται	ΝΑΙ	ΌΧΙ			0,28																	Ο δείκτης αποτελέσματος δε δύναται να ποσοτικοποιείται σε επίπεδο πράξης. Αφαιρέθηκε από τις ενταγμένες πράξεις, απαιτείται τροποποίηση των ΤΔΠ.
ΑΠ4	7b	03901	Αριθμός λιμένων των οποίων αναπτύσσονται οι υποδομές	Αριθμός	Εκροών	Δεν εφαρμόζεται	ΌΧΙ	ΌΧΙ						3														

ΠΙΝΑΚΑΣ Α.8α

ΕΠΙΤΕΥΞΗ ΣΤΟΧΩΝ ΔΕΙΚΤΩΝ ΑΠ1 ΑΝΑ ΘΕΜΑΤΙΚΟ ΣΤΟΧΟ ΚΑΙ ΕΠΕΝΔΥΤΙΚΗ ΠΡΟΤΕΡΑΙΟΤΗΤΑ

ΕΠ "ΒΟΡΕΙΟ ΑΙΓΑΙΟ" 2014-2020
 ΠΙΝΑΚΑΣ Α.8α
 ΕΠΙΤΕΥΞΗ ΣΤΟΧΩΝ ΔΕΙΚΤΩΝ ΑΠ1 ΑΝΑ ΘΕΜΑΤΙΚΟ ΣΤΟΧΟ ΚΑΙ ΕΠΕΝΔΥΤΙΚΗ ΠΡΟΤΕΡΑΙΟΤΗΤΑ

ΚΩΔ.	ΤΙΤΛΟΣ ΔΕΙΚΤΗ	ΣΥΝΟΛΟ ΑΠ1				1a				1b				Θ.Σ. 1				2b				2c				Θ.Σ. 2				3a				3b				3d				Θ.Σ. 3						
		ΤΙΜΗ ΣΤΟΧΟΣ	ΑΡ.ΕΡΓΩΝ	ΣΤΟΧΟΣ ΕΝΤΑΓΜΕΝΩΝ	%	ΤΙΜΗ ΣΤΟΧΟΣ	ΑΡ.ΕΡΓΩΝ	ΣΤΟΧΟΣ ΕΝΤΑΓΜΕΝΩΝ	%	ΤΙΜΗ ΣΤΟΧΟΣ	ΑΡ.ΕΡΓΩΝ	ΣΤΟΧΟΣ ΕΝΤΑΓΜΕΝΩΝ	%	ΤΙΜΗ ΣΤΟΧΟΣ	ΑΡ.ΕΡΓΩΝ	ΣΤΟΧΟΣ ΕΝΤΑΓΜΕΝΩΝ	%	ΤΙΜΗ ΣΤΟΧΟΣ	ΑΡ.ΕΡΓΩΝ	ΣΤΟΧΟΣ ΕΝΤΑΓΜΕΝΩΝ	%	ΤΙΜΗ ΣΤΟΧΟΣ	ΑΡ.ΕΡΓΩΝ	ΣΤΟΧΟΣ ΕΝΤΑΓΜΕΝΩΝ	%	ΤΙΜΗ ΣΤΟΧΟΣ	ΑΡ.ΕΡΓΩΝ	ΣΤΟΧΟΣ ΕΝΤΑΓΜΕΝΩΝ	%	ΤΙΜΗ ΣΤΟΧΟΣ	ΑΡ.ΕΡΓΩΝ	ΣΤΟΧΟΣ ΕΝΤΑΓΜΕΝΩΝ	%	ΤΙΜΗ ΣΤΟΧΟΣ	ΑΡ.ΕΡΓΩΝ	ΣΤΟΧΟΣ ΕΝΤΑΓΜΕΝΩΝ	%											
CO01	Αριθμός Επιχειρήσεων που ενισχύονται	960	2	81	8,4%					325	1	1	0,3%	325	1	1	0,3%	120	0		0,0%					120	0	0	0,0%	370	0		0,0%	45	0		0,0%	100	1	80	80,0%	515	1	80	15,5%			
CO02	Αριθμός επιχειρήσεων που λαμβάνουν επιχορηγήσεις	360	1	1	0,3%					25	1	1	4,0%	25	1	1	4,0%	120	0		0,0%					120	0	0	0,0%	70	0		0,0%	45	0		0,0%	100	1	80	80,0%	215	1	80	37,2%			
CO04	Αριθμός επιχειρήσεων που λαμβάνουν μη οικονομική στήριξη	600	0		0,0%					300	0		0,0%	300	0		0,0%									0	0	0		300	0		0,0%								300	0	0	0,0%				
CO05	Αριθμός Νέων επιχειρήσεων που ενισχύονται	35	1	10	28,6%																					0	0	0		15	0		0,0%								20	1	10	50,0%	35	1	10	28,6%
CO08	Αύξηση της απασχόλησης σε επιχειρήσεις που ενισχύονται	140	0	40	28,6%																					0	0	0		60	0		0,0%								80	1	40	50,0%	140	1	40	28,6%
CO24	Νέοι ερευνητές σε οντότητες που ενισχύονται	6	0		0,0%	6	0		0,0%					6	0	0	0,0%									0	0	0												0	0	0						
CO26	Επιχειρήσεις που συνεργάζονται με ερευνητικά ιδρύματα.	15	0		0,0%					15	0		0,0%	15	0	0	0,0%									0	0	0												0	0	0						
T2801	Ερευνητικοί Τομείς και κλάδοι που αναπτύσσονται στην Περιφέρεια	13	0		0,0%	13	0		0,0%					13	0	0	0,0%									0	0	0												0	0	0						
T2802	Επιχειρηματικές δαπάνες για έρευνα και ανάπτυξη (ως ποσοστό του Περιφερειακού ΑΕΠ)	0,03	0		0,0%					0,03	0		0,0%	0,03	0	0	0,0%									0	0	0												0	0	0						
T2803	Ακαθάριστη Προστιθέμενη Αξία ΤΠΕ Κατηγορίες παρεχόμενων υπηρεσιών ΤΠΕ από δημόσιους φορείς της Περιφέρειας	76	0		0,0%									76	0		0,0%									76	0	0	0,0%												0	0	0					
T2804	Χρήστες υπηρεσιών ΤΠΕ που παρέχονται από δημόσιους φορείς	5	0		0,0%													5	0		0,0%	5	0	0	0,0%														0	0	0							
T2805	Ακαθάριστη Προστιθέμενη Αξία στους κλάδους υψηλής	30000	0		0,0%													30000	0		0,0%	30000	0	0	0,0%															0	0	0						
T2806	Ακαθάριστη Προστιθέμενη Αξία στους κλάδους υψηλής	990	0		0,0%																					990	0		0,0%												990	0	0	0,0%				
T2808	Ακαθάριστη Προστιθέμενη Αξία	3000	0		0,0%																					3000	0		0,0%											3000	0	0	0,0%					
T2809	Αξία εξαγωγών	280	0		0,0%																					280	0		0,0%										280	0	0	0,0%						

ΠΙΝΑΚΑΣ Α.8β

ΕΠΙΤΕΥΞΗ ΣΤΟΧΩΝ ΔΕΙΚΤΩΝ ΑΠ2α ΑΝΑ ΘΕΜΑΤΙΚΟ ΣΤΟΧΟ ΚΑΙ ΕΠΕΝΔΥΤΙΚΗ ΠΡΟΤΕΡΑΙΟΤΗΤΑ

ΕΠ "ΒΟΡΕΙΟ ΑΙΓΑΙΟ" 2014-2020

ΠΙΝΑΚΑΣ Α.88

ΕΠΙΤΕΥΞΗ ΣΤΟΧΩΝ ΔΕΙΚΤΩΝ ΑΠ2α ΑΝΑ ΘΕΜΑΤΙΚΟ ΣΤΟΧΟ ΚΑΙ ΕΠΕΝΔΥΤΙΚΗ ΠΡΟΤΕΡΑΙΟΤΗΤΑ

ΚΩΔ.	ΤΙΤΛΟΣ ΔΕΙΚΤΗ	ΣΥΝΟΛΟ ΑΠ2α				8iii				8v				9i.8				9i				9ii				9iii				9iv				9v				9v			
		ΤΙΜΗ ΣΤΟΧΟΣ	ΑΡ.ΕΡΓΩΝ	ΣΤΟΧΟΣ ΕΝΤΑΓΜΕ ΝΩΝ	%	ΤΙΜΗ ΣΤΟΧΟΣ	ΑΡ.ΕΡΓΩΝ	ΣΤΟΧΟΣ ΕΝΤΑΓΜΕ ΝΩΝ	%	ΤΙΜΗ ΣΤΟΧΟΣ	ΑΡ.ΕΡΓΩΝ	ΣΤΟΧΟΣ ΕΝΤΑΓΜΕ ΝΩΝ	%	ΤΙΜΗ ΣΤΟΧΟΣ	ΑΡ.ΕΡΓΩΝ	ΣΤΟΧΟΣ ΕΝΤΑΓΜΕ ΝΩΝ	%	ΤΙΜΗ ΣΤΟΧΟΣ	ΑΡ.ΕΡΓΩΝ	ΣΤΟΧΟΣ ΕΝΤΑΓΜΕ ΝΩΝ	%	ΤΙΜΗ ΣΤΟΧΟΣ	ΑΡ.ΕΡΓΩΝ	ΣΤΟΧΟΣ ΕΝΤΑΓΜΕ ΝΩΝ	%	ΤΙΜΗ ΣΤΟΧΟΣ	ΑΡ.ΕΡΓΩΝ	ΣΤΟΧΟΣ ΕΝΤΑΓΜΕ ΝΩΝ	%	ΤΙΜΗ ΣΤΟΧΟΣ	ΑΡ.ΕΡΓΩΝ	ΣΤΟΧΟΣ ΕΝΤΑΓΜΕ ΝΩΝ	%	ΤΙΜΗ ΣΤΟΧΟΣ	ΑΡ.ΕΡΓΩΝ	ΣΤΟΧΟΣ ΕΝΤΑΓΜΕ ΝΩΝ	%				
10501	Άτομα που αποδεσμεύονται από την φροντίδα εξαρτημένων ατόμων	2.150,00	6,00	1.343,00	62,5%								0,00	0,00	0,00		2.050,00	3,00	1.252,00	61,1%					100,00	3,00	91,00	91,0%					2.150,00	6,00	1.343,00	62,5%					
10502	Συμμετέχοντες που αποδεσμεύονται από τη φροντίδα εξαρτημένων ατόμων και που δραστηριοποιούνται σε αναζήτηση εργασίας, που κατέχουν θέση απασχόλησης, συμπεριλαμβανομένης της απασχόλησης, ή που διατηρούν τη θέση εργασίας τους, αμέσως μετά τη λήξη της συμμετοχής τους.	1.122,00	6,00	517,00	46,1%								0,00	0,00	0,00		1.070,00	3,00	470,00	43,9%					52,00	3,00	47,00	90,4%					1.122,00	6,00	517,00	46,1%					
10801	Δημιουργία Περιφερειακού Μηχανισμού Διάγνωσης Αναγκών Αγοράς Εργασίας	1,00	0,00		0,0%					1,00	0,00	0,00	0,0%																					0,00	0,00	0,00					
11104	Μετανάστες, συμμετέχοντες αλλοδαπής προέλευσης μειονότητες (συμπεριλαμβανομένων περιθωριοποιημένων κοινοτήτων όπως οι Rom) που δραστηριοποιούνται σε αναζήτηση εργασίας, που συμμετέχουν σε εκπαίδευση/κατάρτιση, συμπεριλαμβανομένης της απασχόλησης, αμέσως μετά τη λήξη της συμμετοχής τους	50,00	0,00		0,0%								0,00	0,00	0,00																				50,00	0,00	0,00	0,0%			
11202	Αριθμός ατόμων που πλήττονται από τη φτώχεια και ωφελούνται από τις υπηρεσίες των Τοπικών Ομάδων Υγείας (ΤΟΜΥ)	49.980,00	0,00		0,0%								0,00	0,00	0,00										49.980,00	0,00	0,00	0,0%					49.980,00	0,00	0,00	0,0%					
11203	Αριθμός Τοπικών Ομάδων Υγείας (ΤΟΜΥ) που λειτουργούν	14,00	0,00		0,0%								0,00	0,00	0,00										14,00	0,00	0,00	0,0%					14,00	0,00	0,00	0,0%					
11204	Αριθμός ατόμων που ωφελούνται από υπηρεσίες ψυχικής υγείας	145,00	0,00		0,0%								0,00	0,00	0,00										145,00	0,00	0,00	0,0%					145,00	0,00	0,00	0,0%					
11205	Αριθμός ατόμων που ωφελούνται από υπηρεσίες ψυχικής υγείας για εξαρτήσεις	40,00	0,00		0,0%								0,00	0,00	0,00										40,00	0,00	0,00	0,0%					40,00	0,00	0,00	0,0%					
11206	Ποσοστό ατόμων που πλήττονται από τη φτώχεια και ωφελούνται από τις υπηρεσίες των Τοπικών ομάδων Υγείας (ΤΟΜΥ) στο σύνολο των ατόμων που ωφελούνται από τις υπηρεσίες των Τοπικών Ομάδων Υγείας (ΤΟΜΥ)	35,70	0,00		0,0%								0,00	0,00	0,00										35,70	0,00	0,00	0,0%					35,70	0,00	0,00	0,0%					
11207	Ποσοστό των ατόμων που ωφελούνται από υπηρεσίες ψυχικής υγείας στις συγχρηματοδοτούμενες δομές στο σύνολο των ατόμων που ωφελούνται από υπηρεσίες ψυχικής υγείας στη Περιφέρεια	1,20	0,00		0,0%								0,00	0,00	0,00										1,20	0,00	0,00	0,0%					1,20	0,00	0,00	0,0%					
11208	Ποσοστό των ατόμων που ωφελούνται από υπηρεσίες υγείας για εξαρτήσεις προς το σύνολο των ατόμων που αιτήθηκαν υπηρεσίες για εξαρτήσεις	51,95	0,00		0,0%								0,00	0,00	0,00										51,95	0,00	0,00	0,0%					51,95	0,00	0,00	0,0%					
11301	Αριθμός υποστηριζόμενων υφιστάμενων και νέων φορέων κοινωνικής και αλληλέγγυας οικονομίας	40,00	0,00		0,0%								0,00	0,00	0,00																			40,00	0,00	0,00	0,0%				
11302	Αριθμός Κέντρων Στήριξης της Κοινωνικής και Αλληλέγγυας Οικονομίας	1,00	0,00		0,0%								0,00	0,00	0,00																			1,00	0,00	0,00	0,0%				
11303	Αριθμός υποστηριζόμενων υφιστάμενων και νέων φορέων κοινωνικής και αλληλέγγυας οικονομίας που η λειτουργία τους συνεχίζεται ένα έτος μετά τη λήξη της παρέμβασης	30,00	0,00		0,0%								0,00	0,00	0,00																				30,00	0,00	0,00	0,0%			
11509	Ποσοστό σχολείων που παρέχουν υπηρεσίες εξειδικευμένης εκπαιδευτικής στήριξης σε μαθητές ΑΜΕΑ	5,00	0,00		0,0%								0,00	0,00	0,00										5,00	0,00	0,00	0,0%					5,00	0,00	0,00	0,0%					
05502	Αριθμός υποστηριζόμενων δομών	42,00	16,00	19,00	45,2%								0,00	0,00	0,00										5,00	5,00	5,00	100,0%	7,00	5,00	5,00	71,4%	30,00	6,00	9,00	30,0%	42,00	16,00	19,00	45,2%	
05503	Αριθμός επωφελομένων των υποστηριζόμενων δομών	4.650,00	16,00	2.620,00	56,3%								0,00	0,00	0,00										1.250,00	5,00	580,00	46,4%	600,00	5,00	585,00	97,5%	2.800,00	6,00	1.440,00	51,4%	4.650,00	16,00	2.605,00	56,0%	
05504	Αριθμός δομών που προσφέρουν βελτιωμένες / διευρυμένες υπηρεσίες	42,00	0,00		0,0%								0,00	0,00	0,00										5,00	0,00	0,00	0,0%	7,00	0,00	0,00	0,0%	30,00	0,00	0,00	0,0%	42,00	0,00	0,00	0,0%	
11501	Αριθμός σχολικών μονάδων που επωφελούνται από εκπαιδευτικές παρεμβάσεις	55,00	3,00	55,00	100,0%								0,00	0,00	0,00										55,00	3,00	55,00	100,0%					55,00	3,00	55,00	100,0%					
CO01	άνεργοι, συμπεριλαμβανομένων των μακροχρόνια ανέργων	890,00				100,00							100,00			0,0%	550,00																	240,00			0,0%	790,00			0,0%
CO05	απασχολούμενοι, συμπεριλαμβανομένων των αυτοαπασχολούμενων	300,00	0,00		0,0%					300,00	0,00	0,00	0,0%	300,00	0,00	0,00	0,0%																			0,00	0,00	0,00			
CO15	μετανάστες, συμμετέχοντες αλλοδαπής προέλευσης, μειονότητες (συμπεριλαμβανομένων περιθωριοποιημένων κοινοτήτων, όπως οι Rom)	160,00	0,00		0,0%								0,00	0,00	0,00																				160,00	0,00	0,00	0,0%			
CO22	Αριθμός έργων που αφορούν δημόσιες διοικήσεις ή δημόσιες υπηρεσίες σε εθνικό, περιφερειακό ή τοπικό επίπεδο	1,00	6,00	9,00	900,0%								0,00	0,00	0,00										1,00	6,00	9,00	900,0%					1,00	6,00	9,00	900,0%					
CR06	συμμετέχοντες που κατέχουν θέση απασχόλησης, συμπεριλαμβανομένης της αυτοαπασχόλησης, εντός έξι μηνών από τη λήξη της συμμετοχής τους	410,00	0,00		0,0%	90,00	0,00		0,0%				90,00	0,00	0,00	0,0%	130,00	0,00	0,00	0,0%														190,00	0,00	0,00	0,0%	320,00	0,00	0,00	0,0%
CR07	συμμετέχοντες με βελτιωμένη κατάσταση στην αγορά εργασίας εντός έξι μηνών από τη λήξη της συμμετοχής τους	210,00	0,00		0,0%					210,00	0,00	0,00	0,0%	210,00	0,00	0,00	0,0%																			0,00	0,00	0,00			

ΠΙΝΑΚΑΣ Α.8γ

ΕΠΙΤΕΥΞΗ ΣΤΟΧΩΝ ΔΕΙΚΤΩΝ ΑΠ2β ΑΝΑ ΘΕΜΑΤΙΚΟ ΣΤΟΧΟ ΚΑΙ ΕΠΕΝΔΥΤΙΚΗ ΠΡΟΤΕΡΑΙΟΤΗΤΑ

ΕΠ "ΒΟΡΕΙΟ ΑΙΓΑΙΟ" 2014-2020

ΠΙΝΑΚΑΣ Α.8γ

ΕΠΙΤΕΥΞΗ ΣΤΟΧΩΝ ΔΕΙΚΤΩΝ ΑΠ2Β ΑΝΑ ΘΕΜΑΤΙΚΟ ΣΤΟΧΟ ΚΑΙ ΕΠΕΝΔΥΤΙΚΗ ΠΡΟΤΕΡΑΙΟΤΗΤΑ

ΚΩΔ.	ΤΙΤΛΟΣ ΔΕΙΚΤΗ	ΑΠ 2β				9a				9c				Θ.Σ. 9				10a				10a			
		ΤΙΜΗ ΣΤΟΧΟΣ	ΑΡ.ΕΡΓΩΝ	ΣΤΟΧΟΣ ΕΝΤΑΓΜΕΝΩΝ	%	ΤΙΜΗ ΣΤΟΧΟΣ	ΑΡ.ΕΡΓΩΝ	ΣΤΟΧΟΣ ΕΝΤΑΓΜΕΝΩΝ	%	ΤΙΜΗ ΣΤΟΧΟΣ	ΑΡ.ΕΡΓΩΝ	ΣΤΟΧΟΣ ΕΝΤΑΓΜΕΝΩΝ	%	ΤΙΜΗ ΣΤΟΧΟΣ	ΑΡ.ΕΡΓΩΝ	ΣΤΟΧΟΣ ΕΝΤΑΓΜΕΝΩΝ	%	ΤΙΜΗ ΣΤΟΧΟΣ	ΑΡ.ΕΡΓΩΝ	ΣΤΟΧΟΣ ΕΝΤΑΓΜΕΝΩΝ	%	ΤΙΜΗ ΣΤΟΧΟΣ	ΑΡ.ΕΡΓΩΝ	ΣΤΟΧΟΣ ΕΝΤΑΓΜΕΝΩΝ	%
CO01	Αριθμός Επιχειρήσεων που ενισχύονται	30,00	0,00		0,0%					30,00	0,00		0,0%	30,00	0,00	0,00	0,0%					0,00	0,00	0,00	
CO02	Αριθμός επιχειρήσεων που λαμβάνουν επιχορηγήσεις	30,00	0,00		0,0%					30,00	0,00		0,0%	30,00	0,00	0,00	0,0%					0,00	0,00	0,00	
CO05	Αριθμός Νέων επιχειρήσεων που ενισχύονται	16,00	0,00		0,0%					16,00	0,00		0,0%	16,00	0,00	0,00	0,0%					0,00	0,00	0,00	
CO08	Αύξηση της απασχόλησης σε επιχειρήσεις που ενισχύονται	110,00	0,00		0,0%					110,00	0,00		0,0%	110,00	0,00	0,00	0,0%					0,00	0,00	0,00	
CO35	Δυναμικότητα των υποδομών παιδικής φροντίδας ή εκπαίδευσης που ενισχύονται	2.400,00	18,00	2.795,00	116,5%									0,00	0,00	0,00		2.400,00	18,00	2.795,00	116,5%	2.400,00	18,00	2.795,00	116,5%
CO36	Πληθυσμός που καλύπτεται από βελτιωμένες υπηρεσίες υγείας	110.000,00	7,00	199.231,00	181,1%	110.000,00	7,00	407.159,00	370,1%					110.000,00	7,00	199.231,00	181,1%					0,00	0,00	0,00	
T2810	Πρόσβαση και χρήση υπηρεσιών Υγείας (Πρωτοβάθμια, Δευτεροβάθμια, Τριτοβάθμια)	510.264,00			0,0%	510.264,00			0,0%					510.264,00			0,0%								
T2811	Δυναμικότητα των υποδομών πρόνοιας της Περιφέρειας	160,00	7,00	0,00	0,0%	160,00	10,00	190,00	118,8%					160,00	10,00	190,00	118,8%					0,00	0,00	0,00	
T2812	Πληθυσμός που καλύπτεται από βελτιωμένες υπηρεσίες πρόνοιας	40.000,00	10,00	66.863,00	167,2%	40.000,00	10,00	16.929,00	42,3%					40.000,00	10,00	16.929,00	42,3%					0,00	0,00	0,00	
T2813	Κοινωνικές επιχειρήσεις	35,00	0,00		0,0%					35,00	0,00		0,0%	35,00	0,00	0,00	0,0%					0,00	0,00	0,00	
T2820	Ωφελούμενοι φοιτητές τριτοβάθμιας εκπαίδευσης	5.000,00	2,00	192,00	3,8%									0,00	0,00	0,00		5.000,00	2,00	192,00	3,8%	5.000,00	2,00	192,00	3,8%
T2821	Ωφελούμενοι μαθητές πρωτοβάθμιας και δευτεροβάθμιας εκπαίδευσης	28.415,00	8,00	24.060,00	84,7%									0,00	0,00	0,00		28.415,00	8,00	24.060,00	84,7%	28.415,00	8,00	24.060,00	84,7%

ΠΙΝΑΚΑΣ Α.8δ

ΕΠΙΤΕΥΞΗ ΣΤΟΧΩΝ ΔΕΙΚΤΩΝ ΑΠ3 ΑΝΑ ΘΕΜΑΤΙΚΟ ΣΤΟΧΟ ΚΑΙ ΕΠΕΝΔΥΤΙΚΗ ΠΡΟΤΕΡΑΙΟΤΗΤΑ

ΕΠ "ΒΟΡΕΙΟ ΑΙΓΑΙΟ" 2014-2020

ΠΙΝΑΚΑΣ Α.86

ΕΠΙΤΕΥΞΗ ΣΤΟΧΩΝ ΔΕΙΚΤΩΝ ΑΠ3 ΑΝΑ ΘΕΜΑΤΙΚΟ ΣΤΟΧΟ ΚΑΙ ΕΠΕΝΔΥΤΙΚΗ ΠΡΟΤΕΡΙΑΥΤΗΤΑ

ΚΩΔ.	ΤΙΤΛΟΣ ΔΕΙΚΤΗ	ΣΥΝΟΛΟ ΑΠ3				4c				Θ.Σ. 4				5a				Θ.Σ. 5				6a				6b				6c				6d				6e				Θ.Σ. 6			
		ΤΙΜΗ ΣΤΟΧΟΣ	ΑΡ.ΕΡΓΩΝ	ΣΤΟΧΟΣ ΕΝΤΑΓΜΕΝΩΝ	%	Sum of ΣΥΝΟΛΟ	Sum of ΠΛΗΘΟΣ ΕΝΤΑΓΜΕΝΩΝ ΕΡΓΩΝ	Sum of ΣΥΝΟΛΟΣ	%	Sum of ΣΥΝΟΛΟ	Sum of ΠΛΗΘΟΣ ΕΝΤΑΓΜΕΝΩΝ ΕΡΓΩΝ	Sum of ΣΥΝΟΛΟΣ	%	Sum of ΣΥΝΟΛΟ	Sum of ΠΛΗΘΟΣ ΕΝΤΑΓΜΕΝΩΝ ΕΡΓΩΝ	Sum of ΣΥΝΟΛΟΣ	%	Sum of ΣΥΝΟΛΟ	Sum of ΠΛΗΘΟΣ ΕΝΤΑΓΜΕΝΩΝ ΕΡΓΩΝ	Sum of ΣΥΝΟΛΟΣ	%	Sum of ΣΥΝΟΛΟ	Sum of ΠΛΗΘΟΣ ΕΝΤΑΓΜΕΝΩΝ ΕΡΓΩΝ	Sum of ΣΥΝΟΛΟΣ	%	Sum of ΣΥΝΟΛΟ	Sum of ΠΛΗΘΟΣ ΕΝΤΑΓΜΕΝΩΝ ΕΡΓΩΝ	Sum of ΣΥΝΟΛΟΣ	%	Sum of ΣΥΝΟΛΟ	Sum of ΠΛΗΘΟΣ ΕΝΤΑΓΜΕΝΩΝ ΕΡΓΩΝ	Sum of ΣΥΝΟΛΟΣ	%	Sum of ΣΥΝΟΛΟ	Sum of ΠΛΗΘΟΣ ΕΝΤΑΓΜΕΝΩΝ ΕΡΓΩΝ	Sum of ΣΥΝΟΛΟΣ	%								
CO09	Αύξηση του αναμενόμενου αριθμού επισκέψεων σε ενισχυόμενες τοποθεσίες πολιτιστικής και φυσικής κληρονομιάς και πόλους έλξης επισκεπτών	50.000,00	8,00	50.700,00	101,4%	0,00	0,00	0,00					0,00	0,00	0,00																					50.000,00	8,00	50.700,00	101,4%						
CO17	Πρόσθετη δυναμικότητα ανακύκλωσης αποβλήτων	5.000,00	4,00	1.618,00	32,4%	0,00	0,00	0,00					0,00	0,00	0,00			5.000,00	4,00	1.618,00	32,4%															5.000,00	4,00	1.618,00	32,4%						
CO18	Πρόσθετος πληθυσμός που εξυπηρετείται από βελτιωμένη παροχή νερού	15.000,00	9,00	21.101,00	140,7%	0,00	0,00	0,00					0,00	0,00	0,00			15.000,00	9,00	21.101,00	140,7%															15.000,00	9,00	21.101,00	140,7%						
CO19	Πρόσθετος πληθυσμός που εξυπηρετείται από βελτιωμένη επεξεργασία λυμάτων	8.000,00	8,00	20.109,00	251,4%	0,00	0,00	0,00					0,00	0,00	0,00			8.000,00	8,00	20.109,00	251,4%															8.000,00	8,00	20.109,00	251,4%						
CO20	Πληθυσμός που ωφελείται από αντιπλημμυρικά μέτρα	60.000,00	2,00	20.000,00	33,3%	0,00	0,00	0,00					60.000,00	2,00	20.000,00	33,3%	60.000,00	2,00	20.000,00	33,3%															0,00	0,00	0,00								
CO21	Πληθυσμός που ωφελείται από μέτρα δασικής προστασίας	80.000,00	1,00	48.612,00	60,8%	0,00	0,00	0,00					80.000,00	1,00	48.612,00	60,8%	80.000,00	1,00	48.612,00	60,8%															0,00	0,00	0,00								
CO23	Επιφάνεια οικοτόπων που ενισχύονται με στόχο να αποκτήσουν καλύτερο καθεστώς διατήρησης	20.800,00	5,00	96.328,08	463,1%	0,00	0,00	0,00					0,00	0,00	0,00																				20.800,00	5,00	96.328,08	463,1%							
CO31	Αριθμός νοικοκυριών με καλύτερη κατηγορία ενεργειακής κατανάλωσης	310,00	1,00	372,00	120,0%	310,00	1,00	372,00	120,0%	310,00	1,00	372,00	120,0%					0,00	0,00	0,00															0,00	0,00	0,00								
CO32	Μείωση της ετήσιας κατανάλωσης πρωτογενούς ενέργειας των δημοσίων κτηρίων	9.500.000,00	0,00	0,00	0,0%	9.500.000,00	0,00	0,00	0,0%	9.500.000,00	0,00	0,00	0,0%					0,00	0,00	0,00															0,00	0,00	0,00								
CO34	Μείωση εκπομπών αερίων θερμοκηπίου: Εκτιμώμενη ετήσια μείωση των εκπομπών των αερίων θερμοκηπίου	315,00	1,00	120,00	38,1%	315,00	1,00	120,00	38,1%	315,00	1,00	120,00	38,1%					0,00	0,00	0,00															0,00	0,00	0,00								
CO38	Ανοικτά χώροι που δημιουργούνται ή αποκαθίστανται σε αστικές περιοχές	1.500.000,00	9,00	78.942,87	5,3%	0,00	0,00	0,00					0,00	0,00	0,00																				1.500.000,00	8,00	78.942,87	5,3%	1.500.000,00	8,00	78.942,87	5,3%			
T2824	Ποσοστό Πληθυσμού που επωφελείται από μέτρα προστασίας	0,85			0,0%	0,00	0,00	0,00					0,85	0,00	0,00	0,0%	0,85	0,00	0,00	0,0%															0,00	0,00	0,00								
T2823	Ετήσια εξοικονόμηση τελικής ενέργειας	902,10	0,00		0,0%	902,10	0,00		0,0%	902,10	0,00		0,00	0,00	0,00			0,00	0,00	0,00															0,00	0,00	0,00								
T2825	Κλάσμα στερεών αποβλήτων που οδηγείται σε ανακύκλωση	19.500,00	0,00		0,0%	0,00	0,00	0,00					0,00	0,00	0,00			19.500,00	0,00	0,00																19.500,00	0,00	0,00	0,0%						
T2826	Πληθυσμός που εξυπηρετείται από βελτιωμένη επεξεργασία λυμάτων	240.000,00	0,00		0,0%	0,00	0,00	0,00					0,00	0,00	0,00																					240.000,00	0,00	0,00	0,0%						
T2827	Πληθυσμός που εξυπηρετείται από επαρκή και βελτιωμένη παροχή νερού	280.000,00	0,00		0,0%	0,00	0,00	0,00					0,00	0,00	0,00																					280.000,00	0,00	0,00	0,0%						
T2828	Επισκέψεις σε πόλους έλξης πολιτιστικής και φυσικής κληρονομιάς	250.000,00	0,00		0,0%	0,00	0,00	0,00					0,00	0,00	0,00																					250.000,00	0,00	0,00	0,0%						
T2829	Προστατευόμενες περιοχές (Σύνολο περιοχών Natura 2000) με εργαλεία διαχείρισης	30,00	0,00		0,0%	0,00	0,00	0,00					0,00	0,00	0,00																					30,00	0,00	0,00	0,0%						
T2830	Οφελούμενος πληθυσμός αστικών κέντρων ή/και κέντρων με συγκέντρωση λειτουργιών αστικού τύπου	65.360,00	0,00		0,0%	0,00	0,00	0,00					0,00	0,00	0,00																					65.360,00	0,00	0,00	0,0%						

ΠΙΝΑΚΑΣ Α.8ε

ΕΠΙΤΕΥΞΗ ΣΤΟΧΩΝ ΔΕΙΚΤΩΝ ΑΠ4 ΑΝΑ ΘΕΜΑΤΙΚΟ ΣΤΟΧΟ ΚΑΙ ΕΠΕΝΔΥΤΙΚΗ ΠΡΟΤΕΡΑΙΟΤΗΤΑ

ΕΠ "ΒΟΡΕΙΟ ΑΙΓΑΙΟ" 2014-2020

ΠΙΝΑΚΑΣ Α.8ε

ΕΠΙΤΕΥΞΗ ΣΤΟΧΩΝ ΔΕΙΚΤΩΝ ΑΠ4 ΑΝΑ ΘΕΜΑΤΙΚΟ ΣΤΟΧΟ ΚΑΙ ΕΠΕΝΔΥΤΙΚΗ ΠΡΟΤΕΡΑΙΟΤΗΤΑ

ΚΩΔ.	ΤΙΤΛΟΣ ΔΕΙΚΤΗ	ΣΥΝΟΛΟ ΑΠ4				7a				7b				Θ.Σ. 7			
		ΤΙΜΗ ΣΤΟΧΟΣ	ΑΡ.ΕΡΓΩΝ	ΣΤΟΧΟΣ ΕΝΤΑΓΜΕΝΩ N	%	ΤΙΜΗ ΣΤΟΧΟΣ	ΑΡ.ΕΡΓΩΝ	ΣΤΟΧΟΣ ΕΝΤΑΓΜΕΝΩ N	%	ΤΙΜΗ ΣΤΟΧΟΣ	ΑΡ.ΕΡΓΩΝ	ΣΤΟΧΟΣ ΕΝΤΑΓΜΕΝΩ N	%	ΤΙΜΗ ΣΤΟΧΟΣ	ΑΡ.ΕΡΓΩΝ	ΣΤΟΧΟΣ ΕΝΤΑΓΜΕΝΩ N	%
CO13	Συνολικό μήκος νέων δρόμων	6,00	5,00	5,69	94,8%					6,00	5,00	5,69	94,8%	6,00	5,00	5,69	94,8%
CO14	Συνολικό μήκος ανακατασκευασμ	10,00	7,00	24,33	243,3%					10,00	7,00	24,33	243,3%	10,00	7,00	24,33	243,3%
T2831	Μετακινούμενοι επιβάτες από κα	3.200.000,00	0,00		0,0%	2.500.000,00	0,00		0,0%	700.000,00	0,00		0,0%	3.200.000,00	0,00	0,00	0,0%
T2832	Χρονοαπόσταση	0,28	0,00		0,0%					0,28	0,00		0,0%	0,28	0,00	0,00	0,0%
T2833	Εξυπηρετούμενοι επιβάτες	1.350.000,00	0,00		0,0%	1.300.000,00	0,00		0,0%	50.000,00	0,00		0,0%	1.350.000,00	0,00	0,00	0,0%

ΠΙΝΑΚΑΣ Α.9α

**ΧΑΡΑΚΤΗΡΙΣΤΙΚΑ ΩΦΕΛΟΥΜΕΝΩΝ ΑΠΟ ΠΡΑΞΕΙΣ ΕΝΑΡΜΟΝΙΣΗΣ
ΟΙΚΟΓΕΝΕΙΑΚΗΣ ΚΑΙ ΕΠΑΓΓΕΛΜΑΤΙΚΗΣ ΖΩΗΣ**

ΧΑΡΑΚΤΗΡΙΣΤΙΚΑ ΩΦΕΛΟΥΜΕΝΩΝ ΑΠΟ ΠΡΑΞΕΙΣ ΕΝΑΡΜΟΝΙΣΗΣ ΟΙΚΟΓΕΝΕΙΑΚΗΣ ΚΑΙ ΕΠΑΓΓΕΛΜΑΤΙΚΗΣ ΖΩΗΣ

		ΦΥΛΟ		ΗΛΙΚΙΑ					ΕΡΓΑΣΙΑΚΗ ΚΑΤΑΣΤΑΣΗ			ΑΝΕΡΓΙΑ		ΕΠΙΠΕΔΟ ΕΚΠΑΙΔΥΣΗΣ							ΤΟΜΕΑΣ		ΚΑΘΕΣΤΩΣ ΕΡΓΑΣΙΑΣ			ΜΕΙΟΝΕΚΤΟΥΝΤΑ ΑΤΟΜΑ			ΔΙΠΛΗ	ΣΥΝΕΒΑΛΛΩΝ ΣΤΟ ΑΠΟΤΕΛΕΣΜΑ 1Η ΠΡΑΞΗ	ΣΥΝΕΒΑΛΛΩΝ ΣΤΟ ΑΠΟΤΕΛΕΣΜΑ 2Η ΠΡΑΞΗ	ΣΥΝΕΒΑΛΛΩΝ ΣΤΟ ΑΠΟΤΕΛΕΣΜΑ 1Η ΠΡΑΞΗ ΑΜΕΑ	ΣΥΝΟΛΟ			
		ΑΝΔΡΑΣ	ΓΥΝΑΙΚΑ	0-24	25-34	35-54	55-64	65+	ΑΠΑΣΧΟΛΟΥΜΕΝΟΣ	ΑΝΕΡΓΟΣ	ΜΗ ΕΝΕΡΓΟΣ	ΜΑΚΡΟΧΡΟΝΙΑ	ΒΡΑΧΥΧΡΟΝΙΑ	Δεν έχω αποφοιτήσει από το δημοτικό σχολείο	Απόφοιτος/η Δημοτικού Σχολείου	Απόφοιτος/η Γυμνασίου ή ΣΔΕ (Σχολεία Δεύτερης Ευκαιρίας)	Απόφοιτος/η Λυκείου (Γενικού ή Επαγγελματικού)	Απόφοιτος/η ΙΕΚ ή ιδιωτικού Κολλεγίου ή Σχολών που εσπεύσαν από άλλα	Απόφοιτος/η ΑΕΙ/ΤΕΙ	Κάτοχος Μεταπτυχιακού Διπλώματος	ΔΗΜΟΣΙΟΣ ΤΟΜΕΑΣ	ΙΔΙΩΤΙΚΟΣ ΤΟΜΕΑΣ	ΜΙΣΘΟΤΟΣ	ΑΥΤΟΑΠΑΣΧΟΛΟΥΜΕΝΟΣ	ΆΛΛΗ ΣΧΕΣΗ	ΝΟΙΚΟΚΥΡΙΟ ΣΤΟ ΟΠΟΙΟ ΔΕΝ ΕΡΓΑΖΕΤΑΙ ΚΑΝΕΙΣ	ΔΙΚΑΙΟΥΧΟΣ ΚΕΑ	ΜΕΤΑΝΑΣΤΗΣ								
ΦΥΛΟ	ΑΝΔΡΑΣ	1	0	0	0	0	0	1	0	0	1	0	0	0	1	0	0	0	0	0	0	0	0	0	0	0	0	0	0	0	0	0	0	0	1	1
	ΓΥΝΑΙΚΑ	0	836	33	467	331	4	1	408	416	12	215	201	3	36	79	406	93	167	52	27	381	253	154	1	71	19	40	180	202	224	2	836			
ΗΛΙΚΙΑ	0-24	0	33	33	0	0	0	10	23	0	9	14	0	0	7	24	2	0	0	10	9	1	0	7	0	1	5	4	11	0	33					
	25-34	0	467	0	467	0	0	218	245	4	128	117	2	18	42	222	55	100	28	14	204	151	66	1	38	13	26	100	106	128	0	467				
	35-54	0	331	0	0	331	0	0	180	148	3	78	70	1	13	30	160	36	67	24	13	167	93	87	0	26	6	13	73	92	85	0	331			
	55-64	0	4	0	0	0	4	0	0	0	4	0	0	0	4	0	0	0	0	0	0	0	0	0	0	0	0	2	0	0	2	4				
	65+	1	1	0	0	0	0	2	0	0	2	0	0	0	1	1	0	0	0	0	0	0	0	0	0	0	0	0	0	0	0	1	2			
ΕΡΓΑΣΙΑΚΗ ΚΑΤΑΣΤΑΣΗ	ΑΠΑΣΧΟΛΟΥΜΕΝΟΣ	0	408	10	218	180	0	0	408	0	0	0	1	14	33	193	42	90	35	27	381	253	154	1	0	9	21	82	175	167	0	408				
	ΑΝΕΡΓΟΣ	0	416	23	245	148	0	0	0	416	0	215	201	2	17	44	211	51	74	17	0	0	0	0	70	10	19	93	24	54	0	416				
	ΜΗ ΕΝΕΡΓΟΣ	1	12	0	4	3	4	2	0	0	13	0	0	0	5	3	2	0	3	0	0	0	0	0	0	1	0	0	5	3	3	3	13			
ΑΝΕΡΓΙΑ	ΜΑΚΡΟΧΡΟΝΙΑ	0	215	9	128	78	0	0	0	215	0	215	0	0	11	23	117	25	33	6	0	0	0	0	42	8	6	46	15	30	0	215				
	ΒΡΑΧΥΧΡΟΝΙΑ	0	201	14	117	70	0	0	0	201	0	0	201	2	6	21	94	26	41	11	0	0	0	0	28	2	13	47	9	24	0	201				
ΕΠΙΠΕΔΟ ΕΚΠΑΙΔΥΣΗΣ	Δεν έχω αποφοιτήσει από το δημοτικό σχολείο	0	3	0	2	1	0	0	1	2	0	0	2	3	0	0	0	0	0	0	1	1	0	0	1	1	2	0	0	1	0	3				
	Απόφοιτος/η Δημοτικού Σχολείου	0	36	0	18	13	4	1	14	17	5	11	6	0	36	0	0	0	0	1	13	11	3	0	4	3	10	10	8	7	2	36				
	Απόφοιτος/η Γυμνασίου ή ΣΔΕ (Σχολεία Δεύτερης Ευκαιρίας)	1	79	7	42	30	0	1	33	44	3	23	21	0	0	80	0	0	0	2	31	24	9	0	10	1	11	18	12	21	1	80				
	Απόφοιτος/η Λυκείου (Γενικού ή Επαγγελματικού)	0	406	24	222	160	0	0	193	211	2	117	94	0	0	0	406	0	0	0	10	183	129	64	0	35	9	12	84	101	109	0	406			
	Απόφοιτος/η ΙΕΚ ή ιδιωτικού Κολλεγίου ή Σχολών που εσπεύσαν από άλλα	0	93	2	55	36	0	0	42	51	0	25	26	0	0	0	93	0	0	4	38	23	19	0	10	2	0	19	22	19	0	93				
	Απόφοιτος/η ΑΕΙ/ΤΕΙ	0	167	0	100	67	0	0	90	74	3	33	41	0	0	0	0	0	167	0	5	85	50	39	1	9	3	4	36	38	54	0	167			
Κάτοχος Μεταπτυχιακού Διπλώματος	0	52	0	28	24	0	0	35	17	0	6	11	0	0	0	0	0	0	52	5	30	15	20	0	2	0	1	13	21	13	0	52				
ΤΟΜΕΑΣ	ΔΗΜΟΣΙΟΣ ΤΟΜΕΑΣ	0	27	0	14	13	0	0	27	0	0	0	0	1	2	10	4	5	5	27	0	27	0	0	0	1	0	8	8	3	0	27				
	ΙΔΙΩΤΙΚΟΣ ΤΟΜΕΑΣ	0	381	10	204	167	0	0	381	0	0	0	0	1	13	31	183	38	85	30	0	381	226	154	1	0	8	21	74	167	164	0	381			
ΚΑΘΕΣΤΩΣ ΕΡΓΑΣΙΑΣ	ΜΙΣΘΟΤΟΣ	0	253	9	151	93	0	0	253	0	0	0	1	11	24	129	23	50	15	27	226	253	0	0	0	6	21	52	92	105	0	253				
	ΑΥΤΟΑΠΑΣΧΟΛΟΥΜΕΝΟΣ	0	154	1	66	87	0	0	154	0	0	0	0	3	9	64	19	39	20	0	154	0	154	0	0	3	0	30	83	62	0	154				
	ΆΛΛΗ ΣΧΕΣΗ	0	1	0	1	0	0	0	1	0	0	0	0	0	0	0	0	1	0	0	1	0	0	1	0	0	0	0	0	0	0	1				
ΜΕΙΟΝΕΚΤΟΥΝΤΑ ΑΤΟΜΑ	ΝΟΙΚΟΚΥΡΙΟ ΣΤΟ ΟΠΟΙΟ ΔΕΝ ΕΡΓΑΖΕΤΑΙ ΚΑΝΕΙΣ	0	71	7	38	26	0	0	0	70	1	42	28	1	4	10	35	10	9	2	0	0	0	0	71	4	4	6	11	11	0	71				
	ΔΙΚΑΙΟΥΧΟΣ ΚΕΑ	0	19	0	13	6	0	0	9	10	0	8	2	1	3	1	9	2	3	0	1	8	6	3	0	4	3	3	3	9	0	19				
	ΜΕΤΑΝΑΣΤΗΣ	0	40	1	26	13	0	0	21	19	0	6	13	2	10	11	12	0	4	1	0	21	21	0	0	4	3	40	4	9	12	0	40			
ΔΙΠΛΗ ΣΥΜΜΕΤΟΧΗ	0	180	5	100	73	2	0	82	93	5	46	47	0	10	18	84	19	36	13	8	74	52	30	0	6	3	4	180	0	88	0	180				
ΣΥΝΕΒΑΛΛΩΝ ΣΤΟ ΑΠΟΤΕΛΕΣΜΑ 1Η ΠΡΑΞΗ	0	202	4	106	92	0	0	175	24	3	15	9	0	8	12	101	22	38	21	8	167	92	83	0	11	3	9	0	202	0	202					
ΣΥΝΕΒΑΛΛΩΝ ΣΤΟ ΑΠΟΤΕΛΕΣΜΑ 2Η ΠΡΑΞΗ	0	224	11	128	85	0	0	167	54	3	30	24	1	7	21	109	19	54	13	3	164	105	62	0	11	9	12	88	0	224	0	224				
ΣΥΝΕΒΑΛΛΩΝ ΣΤΟ ΑΠΟΤΕΛΕΣΜΑ 1Η ΠΡΑΞΗ ΑΜΕΑ	1	2	0	0	0	2	1	0	0	3	0	0	0	2	1	0	0	0	0	0	0	0	0	0	0	0	0	0	0	0	3	3				
ΣΥΝΟΛΟ	ΣΥΝΟΛΟ	1	836	33	467	331	4	2	408	416	13	215	201	3	36	80	406	93	167	52	27	381	253	154	1	71	19	40	180	202	224	3	837			

ΠΙΝΑΚΑΣ Α.9β

**ΣΥΣΧΕΤΙΣΜΟΣ ΕΙΣΟΔΟΥ/ΕΞΟΔΟΥ ΣΥΜΜΕΤΕΧΟΝΤΩΝ ΣΕ ΠΡΑΞΕΙΣ
ΕΝΑΡΜΟΝΙΣΗΣ ΑΝΑ ΕΡΓΑΣΙΑΚΗ ΚΑΤΑΣΤΑΣΗ**

ΕΠ "ΒΟΡΕΙΟ ΑΙΓΑΙΟ" 2014-2020

ΠΙΝΑΚΑΣ Α.9Β

ΣΥΣΧΕΤΙΣΜΟΣ ΕΙΣΟΔΟΥ/ΕΞΟΔΟΥ ΣΥΜΜΕΤΕΧΟΝΤΩΝ ΣΕ ΠΡΑΞΕΙΣ ΕΝΑΡΜΟΝΙΣΗΣ ΑΝΑ ΕΡΓΑΣΙΑΚΗ ΚΑΤΑΣΤΑΣΗ

MIS	ΕΙΣΟΔΟΣ		ΕΞΟΔΟΣ				ΧΩΡΙΣ ΑΠΟΓΡΑΦΙΚΟ ΔΕΛΤΙΟ ΕΞΟΔΟΥ
			ΑΝΕΡΓΟΙ ΟΑΕΔ	ΑΝΑΖΗΤΟΥΝ ΕΡΓΑΣΙΑ	ΑΠΑΣΧΟΛΟΥΜΕΝΟΙ	ΜΗ ΕΝΕΡΓΟΙ	
5000022	ΑΝΕΡΓΟΙ	180	162	3	15	0	0
5000022	ΑΠΑΣΧΟΛΟΥΜΕΝΟΙ	211	32	4	175	0	0
5000022	ΜΗ ΕΝΕΡΓΟΙ	3	2	0	1	0	0
5000022 ΣΥΝΟΛΟ		394	196	7	191	0	0
5001618	ΑΝΕΡΓΟΙ	236	179	3	48	6	0
5001618	Εκ των οποίων 1η φορά	143	108	1	30	4	0
5001618	Εκ των οποίων 2η φορά	93	71	2	18	2	0
5001618	ΑΠΑΣΧΟΛΟΥΜΕΝΟΙ	197	20	3	167	3	4
5001618	Εκ των οποίων 1η φορά	115	9	1	100	3	2
5001618	Εκ των οποίων 2η φορά	82	11	2	67	0	2
5001618	ΜΗ ΕΝΕΡΓΟΙ	4	2	1	0	1	0
5001618	Εκ των οποίων 1η φορά	1	1	0	0	0	0
5001618	Εκ των οποίων 2η φορά	3	1	1	0	1	0
5001618 ΣΥΝΟΛΟ		870	400	13	430	19	8
5000023	ΑΝΕΡΓΟΙ	0	0	0	0	0	0
5000023	ΑΠΑΣΧΟΛΟΥΜΕΝΟΙ	0	0	0	0	0	0
5000023	ΜΗ ΕΝΕΡΓΟΙ	3	3	0	0	0	0
5000023 ΣΥΝΟΛΟ		3	3	0	0	0	0
5001530	ΑΝΕΡΓΟΙ	0					
5001530	ΑΠΑΣΧΟΛΟΥΜΕΝΟΙ	0					
5001530	ΜΗ ΕΝΕΡΓΟΙ	3					3
5001530	Εκ των οποίων 1η φορά	1					1
5001530	Εκ των οποίων 2η φορά	2					2
5001530 ΣΥΝΟΛΟ		3	0	0	0	0	3

ΠΙΝΑΚΑΣ Α.9γ

**ΣΥΣΧΕΤΙΣΜΟΣ ΕΞΟΔΟΥ ΣΥΜΜΕΤΕΧΟΝΤΩΝ 1ΗΣ ΠΡΑΞΗΣ ΕΝΑΡΜΟΝΙΣΗΣ ΜΕ
ΕΙΣΟΔΟ ΣΥΜΜΕΤΕΧΟΝΤΩΝ ΣΤΗ 2Η ΠΡΑΞΗ ΕΝΑΡΜΟΝΙΣΗΣ**

ΕΠ "ΒΟΡΕΙΟ ΑΙΓΑΙΟ" 2014-2020

ΠΙΝΑΚΑΣ Α.9γ

ΣΥΣΧΕΤΙΣΜΟΣ ΕΞΟΔΟΥ ΣΥΜΜΕΤΕΧΟΝΤΩΝ 1ΗΣ ΠΡΑΞΗΣ ΕΝΑΡΜΟΝΙΣΗΣ ΜΕ ΕΙΣΟΔΟ ΣΥΜΜΕΤΕΧΟΝΤΩΝ ΣΤΗ 2Η ΠΡΑΞΗ ΕΝΑΡΜΟΝΙΣΗΣ

MIS	ΕΞΟΔΟΣ 1ΗΣ ΠΡΑΞΗΣ 5000022	ΕΙΣΟΔΟΣ 2ΗΣ ΠΡΑΞΗΣ 5001618				
		ΑΝΕΡΓΟΙ ΟΑΕΔ	ΑΝΑΖΗΤΟΥΝ ΕΡΓΑΣΙΑ	ΑΠΑΣΧΟΛΟΥΜΕΝΟΙ	ΜΗ ΕΝΕΡΓΟΙ	
5000022	ΑΝΕΡΓΟΙ	98	88	0	8	2
5000022	ΑΝΑΖΗΤΟΥΝ ΕΡΓΑΣΙΑ	2	1	0	0	1
5000022	ΑΠΑΣΧΟΛΟΥΜΕΝΟΙ	78	4	0	74	2
5000022 ΣΥΝΟΛΟ		178	93	0	82	5

ΠΙΝΑΚΑΣ Α.10α

**ΒΑΘΜΟΙ ΦΥΣΙΚΗΣ ΥΛΟΠΟΙΗΣΗΣ ΤΟΥ ΕΠ ΑΝΑ ΣΤΑΔΙΟ
ΕΦΑΡΜΟΓΗΣ & ΑΝΑ ΑΠ, ΘΣ ΚΑΙ ΕΠ. ΠΡΟΤ.**

ΕΠ "ΒΟΡΕΙΟ ΑΙΓΑΙΟ" 2014-2020

ΠΙΝΑΚΑΣ Α.10α

ΒΑΘΜΟΙ ΦΥΣΙΚΗΣ ΥΛΟΠΟΙΗΣΗΣ ΤΟΥ ΕΠ ΑΝΑ ΣΤΑΔΙΟ ΕΦΑΡΜΟΓΗΣ & ΑΝΑ ΑΠ, ΘΣ ΚΑΙ ΕΠ. ΠΡΟΤ.

Βαθμός Επίτευξης Στόχων	Ιδιαίτερα υψηλός βαθμός (11-12)			Πολύ υψηλός βαθμός (9-10)			Υψηλός Βαθμός (7-8)			Μέσος Βαθμός (5-6)			Χαμηλός Βαθμός (3-4)			Πολύ Χαμηλός Έως Μηδενικός Βαθμός (0-2)			
	ΑΠ, ΘΣ, Επ. Πρ.	Εντάξεις	ΝΟΔΕ	Δαπάνες	Εντάξεις	ΝΟΔΕ	Δαπάνες	Εντάξεις	ΝΟΔΕ	Δαπάνες	Εντάξεις	ΝΟΔΕ	Δαπάνες	Εντάξεις	ΝΟΔΕ	Δαπάνες	Εντάξεις	ΝΟΔΕ	Δαπάνες
ΑΠ1																			
CO01	-	-	-	-	-	-	-	-	-	-	-	-	-	-	-	-	1,0	1,0	0,5
CO02	-	-	-	-	-	-	-	-	-	-	-	-	-	-	-	-	0,5	0,5	0,0
CO04	-	-	-	-	-	-	-	-	-	-	-	-	-	-	-	-	0,0	0,0	0,0
CO05	-	-	-	-	-	-	-	-	-	-	-	-	3,0	4,0	-	-	-	-	1,0
CO08	-	-	-	-	-	-	-	-	-	-	-	-	3,0	4,0	-	-	-	-	1,0
CO24	-	-	-	-	-	-	-	-	-	-	-	-	-	-	-	-	0,0	0,0	0,0
CO26	-	-	-	-	-	-	-	-	-	-	-	-	-	-	-	-	0,0	0,0	0,0
T2805	-	-	-	-	-	-	-	-	-	-	-	-	-	-	-	-	0,0	0,0	0,0
ΑΠ2α																			
05502	-	-	-	-	-	-	7,0	7,0	7,5	-	-	-	-	-	-	-	-	-	-
05503	-	-	11,0	-	-	-	7,5	8,0	-	-	-	-	-	-	-	-	-	-	-
10501	-	-	11,0	-	9,0	-	8,0	-	-	-	-	-	-	-	-	-	-	-	-
10801	-	-	-	-	-	-	-	-	-	-	-	-	-	-	-	-	0,0	0,0	0,0
11202	-	-	-	-	-	-	-	-	-	-	-	-	-	-	-	-	0,0	0,0	0,0
11203	-	-	-	-	-	-	-	-	-	-	-	-	-	-	-	-	0,0	0,0	0,0
11204	-	-	-	-	-	-	-	-	-	-	-	-	-	-	-	-	0,0	0,0	0,0
11205	-	-	-	-	-	-	-	-	-	-	-	-	-	-	-	-	0,0	0,0	0,0
11301	-	-	-	-	-	-	-	-	-	-	-	-	-	-	-	-	0,0	0,0	0,0
11302	-	-	-	-	-	-	-	-	-	-	-	-	-	-	-	-	0,0	0,0	0,0
11501	11,0	11,0	12,0	-	-	-	-	-	-	-	-	-	-	-	-	-	-	-	-
CO01	-	-	-	-	-	-	-	-	-	-	-	-	-	-	-	-	0,0	0,0	0,0
CO05	-	-	-	-	-	-	-	-	-	-	-	-	-	-	-	-	0,0	0,0	0,0
CO15	-	-	-	-	-	-	-	-	-	-	-	-	-	-	-	-	0,0	0,0	0,0
CO22	12,0	12,0	12,0	-	-	-	-	-	-	-	-	-	-	-	-	-	-	-	-
ΑΠ2β																			
CO01	-	-	-	-	-	-	-	-	-	-	-	-	-	-	-	-	0,0	0,0	0,0
CO02	-	-	-	-	-	-	-	-	-	-	-	-	-	-	-	-	0,0	0,0	0,0
CO05	-	-	-	-	-	-	-	-	-	-	-	-	-	-	-	-	0,0	0,0	0,0
CO08	-	-	-	-	-	-	-	-	-	-	-	-	-	-	-	-	0,0	0,0	0,0
CO35	12,0	-	-	-	10,0	-	-	-	-	-	-	-	-	-	3,0	-	-	-	-
CO36	12,0	11,0	12,0	-	-	-	-	-	-	-	-	-	-	-	-	-	-	-	-
T2812	-	-	-	-	-	-	-	-	-	6,0	-	-	-	-	-	-	-	0,5	0,0
ΑΠ3																			
CO09	11,0	-	-	-	10,0	-	-	-	-	-	-	5,0	-	-	-	-	-	-	-
CO17	-	-	-	-	-	-	-	-	-	-	-	-	4,0	-	-	-	-	0,0	0,0
CO18	12,0	-	-	-	9,0	-	-	-	-	-	-	-	-	-	-	-	-	-	0,5
CO19	12,0	11,0	12,0	-	-	-	-	-	-	-	-	-	-	-	-	-	-	-	-
CO20	-	-	-	-	-	-	-	-	-	-	5,5	-	4,0	-	-	-	-	-	0,5
CO21	-	-	-	-	-	-	7,5	-	-	-	-	-	-	-	-	-	-	0,0	0,0
CO23	12,0	-	-	-	9,5	-	-	-	-	-	-	-	-	-	-	-	-	-	1,5
CO31	12,0	-	-	-	-	-	-	-	-	-	-	-	-	-	-	-	-	0,0	0,0
CO32	-	-	-	-	-	-	-	-	-	-	-	-	-	-	-	-	0,0	0,0	0,0
CO34	-	-	-	-	-	-	-	-	-	5,0	-	-	-	-	-	-	-	0,0	0,0
CO38	-	-	-	-	-	-	-	-	-	-	-	-	-	-	-	-	0,5	0,5	0,5
ΑΠ4																			
CO13	11,0	-	-	-	-	-	-	7,5	7,0	-	-	-	-	-	-	-	-	-	-
CO14	-	-	-	9,0	-	-	-	7,0	7,0	-	-	-	-	-	-	-	-	-	-
T2833	-	-	-	-	-	-	-	-	-	-	-	-	4,0	-	-	-	-	0,0	0,0

ΠΙΝΑΚΑΣ Α.10β

**ΣΥΝΟΠΤΙΚΗ ΠΑΡΟΥΣΙΑΣΗ ΒΑΘΜΩΝ ΦΥΣΙΚΗΣ
ΥΛΟΠΟΙΗΣΗΣ ΑΝΑ ΣΤΑΔΙΟ ΕΦΑΡΜΟΓΗΣ**

Πίνακας Α.10β

ΣΥΝΟΠΤΙΚΗ ΠΑΡΟΥΣΙΑΣΗ ΒΑΘΜΩΝ ΦΥΣΙΚΗΣ ΥΛΟΠΟΙΗΣΗΣ ΑΝΑ ΣΤΑΔΙΟ ΕΦΑΡΜΟΓΗΣ

ΑΠ	ΚΩΔ.	ΤΙΤΛΟΣ ΔΕΙΚΤΗ	ΜΟΝΑΔΑ ΜΕΤΡΗΣΗΣ	ΔΕΙΚΤΗΣ ΕΠ	ΔΕΙΚΤΗΣ ΠΛΑΙΣΙΟΥ ΕΠΙΔΟΣΗΣ	ΒΑΘΜΟΣ ΕΠΙΤΕΥΞΗΣ ΣΤΟΧΩΝ		
						ΕΝΤΑΞΗ	ΝΟΔΕ	ΔΑΠΑΝΕΣ
ΑΠ1	CO01	Αριθμός Επιχειρήσεων που ενισχύονται	Επιχειρήσεις	ΝΑΙ	ΌΧΙ	1,0	1,0	0,5
ΑΠ1	CO02	Αριθμός επιχειρήσεων που λαμβάνουν επι	Επιχειρήσεις	ΝΑΙ	ΝΑΙ	0,5	0,5	0,0
ΑΠ1	CO04	Αριθμός επιχειρήσεων που λαμβάνουν μη	Επιχειρήσεις	ΝΑΙ	ΌΧΙ	0,0	0,0	0,0
ΑΠ1	CO05	Αριθμός Νέων επιχειρήσεων που ενισχύον	Αριθμός	ΝΑΙ	ΌΧΙ	3,0	4,0	1,0
ΑΠ1	CO08	Αύξηση της απασχόλησης σε επιχειρήσεις που ενισχύονται	Ισοδύναμα πλήρους απασχόλησης	ΝΑΙ	ΌΧΙ	3,0	4,0	1,0
ΑΠ1	CO24	Νέοι ερευνητές σε οντότητες που ενισχύονται	Ισοδύναμα πλήρους απασχόλησης	ΝΑΙ	ΌΧΙ	0,0	0,0	0,0
ΑΠ1	CO26	Επιχειρήσεις που συνεργάζονται με ερευνη	Επιχειρήσεις	ΝΑΙ	ΌΧΙ	0,0	0,0	0,0
ΑΠ1	T2805	Χρήστες υπηρεσιών ΤΠΕ που παρέχονται α	Άτομα	ΝΑΙ	ΌΧΙ	0,0	0,0	0,0
ΑΠ2α	CO01	άνεργοι, συμπεριλαμβανομένων των μακρ	Αριθμός	ΝΑΙ	ΝΑΙ	0,0	0,0	0,0
ΑΠ2α	CO05	απασχολούμενοι, συμπεριλαμβανομένων τ	Αριθμός	ΝΑΙ	ΌΧΙ	0,0	0,0	0,0
ΑΠ2α	CO15	μετανάστες, συμμετέχοντες αλλοδαπής προ	Αριθμός	ΝΑΙ	ΌΧΙ	0,0	0,0	0,0
ΑΠ2α	CO22	Αριθμός έργων που αφορούν δημόσιες δια	Αριθμός	ΝΑΙ	ΌΧΙ	12,0	12,0	12,0
ΑΠ2α	05502	Αριθμός υποστηριζόμενων δομών	Αριθμός	ΝΑΙ	ΝΑΙ	7,0	7,0	7,5
ΑΠ2α	05503	Αριθμός επωφελούμενων των υποστηριζόμ	Αριθμός	ΝΑΙ	ΌΧΙ	7,5	8,0	11,0
ΑΠ2α	10501	Άτομα που αποδεσμεύονται απο την φρον	Αριθμός	ΝΑΙ	ΝΑΙ	8,0	9,0	11,0
ΑΠ2α	10801	Δημιουργία Περιφερειακού Μηχανισμού Δ	Αριθμός	ΝΑΙ	ΌΧΙ	0,0	0,0	0,0
ΑΠ2α	11202	Αριθμός ατόμων που πλήττονται από τη φτώ	Αριθμός	ΝΑΙ	ΌΧΙ	0,0	0,0	0,0
ΑΠ2α	11203	Αριθμός Τοπικών Ομάδων Υγείας (ΤΟΜΥ) π	Αριθμός	ΝΑΙ	ΌΧΙ	0,0	0,0	0,0
ΑΠ2α	11204	Αριθμός ατόμων που ωφελούνται από υπη	Αριθμός	ΝΑΙ	ΌΧΙ	0,0	0,0	0,0
ΑΠ2α	11205	Αριθμός ατόμων που ωφελούνται από υπη	Αριθμός	ΝΑΙ	ΌΧΙ	0,0	0,0	0,0
ΑΠ2α	11301	Αριθμός υποστηριζόμενων υφιστάμενων κ	Αριθμός	ΝΑΙ	ΌΧΙ	0,0	0,0	0,0
ΑΠ2α	11302	Αριθμός Κέντρων Στήριξης της Κοινωνικής	Αριθμός	ΝΑΙ	ΌΧΙ	0,0	0,0	0,0
ΑΠ2α	11501	Αριθμός σχολικών μονάδων που επωφελού	Αριθμός	ΝΑΙ	ΝΑΙ	11,0	11,0	12,0

Πίνακας Α.10β

ΣΥΝΟΠΤΙΚΗ ΠΑΡΟΥΣΙΑΣΗ ΒΑΘΜΩΝ ΦΥΣΙΚΗΣ ΥΛΟΠΟΙΗΣΗΣ ΑΝΑ ΣΤΑΔΙΟ ΕΦΑΡΜΟΓΗΣ

ΑΠ	ΚΩΔ.	ΤΙΤΛΟΣ ΔΕΙΚΤΗ	ΜΟΝΑΔΑ ΜΕΤΡΗΣΗΣ	ΔΕΙΚΤΗΣ ΕΠ	ΔΕΙΚΤΗΣ ΠΛΑΙΣΙΟΥ ΕΠΙΔΟΣΗΣ	ΒΑΘΜΟΣ ΕΠΙΤΕΥΞΗΣ ΣΤΟΧΩΝ		
						ΕΝΤΑΞΗ	ΝΟΔΕ	ΔΑΠΑΝΕΣ
ΑΠ2β	CO01	Αριθμός Επιχειρήσεων που ενισχύονται	Επιχειρήσεις	ΝΑΙ	ΌΧΙ	0,0	0,0	0,0
ΑΠ2β	CO02	Αριθμός επιχειρήσεων που λαμβάνουν επι	Επιχειρήσεις	ΝΑΙ	ΌΧΙ	0,0	0,0	0,0
ΑΠ2β	CO05	Αριθμός Νέων επιχειρήσεων που ενισχύον	Επιχειρήσεις	ΝΑΙ	ΌΧΙ	0,0	0,0	0,0
ΑΠ2β	CO08	Αύξηση της απασχόλησης σε επιχειρήσεις	Ισοδύναμα πλήρους απασχόλησης	ΝΑΙ	ΌΧΙ	0,0	0,0	0,0
ΑΠ2β	CO35	Δυναμικότητα των υποδομών παιδικής φρο	Άτομα	ΝΑΙ	ΝΑΙ	12,0	10,0	3,0
ΑΠ2β	CO36	Πληθυσμός που καλύπτεται από βελτιωμέ	Άτομα	ΝΑΙ	ΝΑΙ	12,0	11,0	12,0
ΑΠ2β	T2812	Πληθυσμός που καλύπτεται από βελτιωμέ	Άτομα	ΝΑΙ	ΌΧΙ	6,0	0,5	0,0
ΑΠ3	CO09	Αύξηση του αναμενόμενου αριθμού επισκε	Αριθμός	ΝΑΙ	ΝΑΙ	11,0	10,0	5,0
ΑΠ3	CO17	Πρόσθετη δυναμικότητα ανακύκλωσης από	Τόννοι/έτος	ΝΑΙ	ΌΧΙ	4,0	0,0	0,0
ΑΠ3	CO18	Πρόσθετος πληθυσμός που εξυπηρετείται	Φυσικά πρόσωπα	ΝΑΙ	ΝΑΙ	12,0	9,0	0,5
ΑΠ3	CO19	Πρόσθετος πληθυσμός που εξυπηρετείται	Ισοδύναμο πληθυσμού	ΝΑΙ	ΝΑΙ	12,0	11,0	12,0
ΑΠ3	CO20	Πληθυσμός που ωφελείται από αντιπλημμ	Άτομα	ΝΑΙ	ΌΧΙ	4,0	5,5	0,5
ΑΠ3	CO21	Πληθυσμός που ωφελείται από μέτρα δασ	Άτομα	ΝΑΙ	ΌΧΙ	7,5	0,0	0,0
ΑΠ3	CO23	Επιφάνεια οικοτόπων που ενισχύονται με	Εκτάρια	ΝΑΙ	ΌΧΙ	12,0	9,0	1,5
ΑΠ3	CO31	Αριθμός νοικοκυριών με καλύτερη κατηγο	Αριθμός	ΝΑΙ	ΝΑΙ	12,0	0,0	0,0
ΑΠ3	CO32	Μείωση της ετήσιας κατανάλωσης πρωτογ	kWh/έτος	ΝΑΙ	ΌΧΙ	0,0	0,0	0,0
ΑΠ3	CO34	Μείωση εκπομπών αερίων θερμοκηπίου: Ε	Τόνοι Ισοδύναμου CO2	ΝΑΙ	ΌΧΙ	5,0	0,0	0,0
ΑΠ3	CO38	Ανοιχτοί χώροι που δημιουργούνται ή απο	Τετραγωνικά μέτρα	ΝΑΙ	ΌΧΙ	0,5	0,5	0,5
ΑΠ4	CO13	Συνολικό μήκος νέων δρόμων	Χιλιόμετρα	ΝΑΙ	ΝΑΙ	11,0	7,0	7,0
ΑΠ4	CO14	Συνολικό μήκος ανακατασκευασμένων ή α	Χιλιόμετρα	ΝΑΙ	ΝΑΙ	9,0	7,5	7,0
ΑΠ4	T2833	Εξυπηρετούμενοι επιβάτες (ΔΕΔ-Μ)	Αριθμός	ΝΑΙ	ΌΧΙ	4,0	0,0	0,0

ΠΙΝΑΚΑΣ Α.11

ΒΑΘΜΟΙ ΕΠΙΤΕΥΞΙΜΟΤΗΤΑΣ ΦΥΣΙΚΩΝ ΣΤΟΧΩΝ ΤΟΥ ΕΠ

ΕΠ "ΒΟΡΕΙΟ ΑΙΓΑΙΟ" 2014-2020
ΠΙΝΑΚΑΣ Α.11
ΒΑΘΜΟΙ ΕΠΙΤΕΥΞΙΜΟΤΗΤΑΣ ΦΥΣΙΚΩΝ ΣΤΟΧΩΝ ΤΟΥ ΕΠ

Βαθμός Επίτευξης Στόχων ΑΠ, ΘΣ, Επ. Πρ.	Ιδιαίτερα Υψηλός Βαθμός (11-12)			Πολύ Υψηλός Βαθμός (9-10)			Υψηλός Βαθμός (7-8)			Μέσος Βαθμός (5-6)			Χαμηλός Βαθμός (3-4)			Πολύ χαμηλός έως Μηδενικός Βαθμός (0-2)			Βαθμός Επιτευξιμότητας Χρηματοοικονομικών Στόχων	Ποσοστό Επιτευξιμότητας Στόχων	
	Εντάξεις	ΝΟΔΕ	Δαπάνες	Εντάξεις	ΝΟΔΕ	Δαπάνες	Εντάξεις	ΝΟΔΕ	Δαπάνες	Εντάξεις	ΝΟΔΕ	Δαπάνες	Εντάξεις	ΝΟΔΕ	Δαπάνες	Εντάξεις	ΝΟΔΕ	Δαπάνες			
	0,37500	0,42188	0,46875	0,37500	0,42188	0,46875	0,37500	0,42188	0,46875	0,37500	0,42188	0,46875	0,37500	0,42188	0,46875	0,37500	0,42188	0,46875			
ΑΠ1																					
CO01																0,375	0,42188	0,234375	1,031255	10,31%	
CO02																0,1875	0,21094	0	0,398440	3,98%	
CO04																0	0	0	0,000000	0,00%	
CO05													1,125	1,68752				0,46875	3,281270	32,81%	
CO08													1,125	1,68752				0,46875	3,281270	32,81%	
CO24																0	0	0	0,000000	0,00%	
CO26																0	0	0	0,000000	0,00%	
T2805																0	0	0	0,000000	0,00%	
ΑΠ2α																					
05502							2,625	2,95316	3,515625											9,093785	90,94%
05503			5,15625				2,8125	3,37504												11,343790	113,44%
10501			5,15625		3,79692		3													11,953170	119,53%
10801																0	0	0	0,000000	0,00%	
11202																0	0	0	0,000000	0,00%	
11203																0	0	0	0,000000	0,00%	
11204																0	0	0	0,000000	0,00%	
11205																0	0	0	0,000000	0,00%	
11301																0	0	0	0,000000	0,00%	
11302																0	0	0	0,000000	0,00%	
11501	4,125	4,64068	5,625																	14,390680	143,91%
CO01																0	0	0	0,000000	0,00%	
CO05																0	0	0	0,000000	0,00%	
CO15																0	0	0	0,000000	0,00%	
CO22	4,5	5,06256	5,625																	15,187560	151,88%
ΑΠ2β																					
CO01																0	0	0	0,000000	0,00%	
CO02																0	0	0	0,000000	0,00%	
CO05																0	0	0	0,000000	0,00%	
CO08																0	0	0	0,000000	0,00%	
CO35	4,5				4,2188												1,40625			10,125050	101,25%
CO36	4,5	4,64068	5,625																	14,765680	147,66%
T2812										2,25								0,21094	0	2,460940	24,61%
ΑΠ3																					
CO09	4,125				4,2188							2,34375								10,687550	106,88%
CO17													1,5				0	0		1,500000	15,00%
CO18	4,5				3,79692													0,234375		8,531295	85,31%
CO19	4,5	4,64068	5,625																	14,765680	147,66%
CO20											2,32034		1,5						0,234375	4,054715	40,55%
CO21							2,8125										0	0		2,812500	28,13%
CO23	4,5				4,00786														0,703125	9,210985	92,11%
CO31	4,5																0	0		4,500000	45,00%
CO32																0	0	0	0,000000	0,00%	
CO34										1,875							0	0		1,875000	18,75%
CO38																0,1875	0,21094	0,234375	0,632815	6,33%	
ΑΠ4																					
CO13	4,125							3,1641	3,28125											10,570350	105,70%
CO14					3,375			2,95316	3,28125											9,609410	96,09%
T2833													1,5				0	0		1,500000	15,00%

ΠΙΝΑΚΑΣ Α.12

ΕΚΤΙΜΗΣΗ ΕΠΙΤΕΥΞΗΣ ΣΤΟΧΩΝ ΔΕΙΚΤΩΝ ΕΚΡΟΩΝ

ΕΠ "Βόρειο Αιγαίο" 2014-2020

Πίνακας Α.12

ΕΚΤΙΜΗΣΗ ΕΠΙΤΕΥΞΗΣ ΣΤΟΧΩΝ ΔΕΙΚΤΩΝ ΕΚΡΩΝ

ΑΠ	ΚΩΔ.	ΤΙΤΛΟΣ ΔΕΙΚΤΗ	ΜΟΝΑΔΑ ΜΕΤΡΗΣΗΣ	ΔΕΙΚΤΗΣ ΕΠ	ΔΕΙΚΤΗΣ ΠΛΑΙΣΙΟΥ ΕΠΙΔΟΣΗΣ	ΣΤΟΧΟΣ ΕΠ 2023	ΕΝΤΑΞΗ			ΝΟΔΕ			ΔΑΠΑΝΕΣ			ΕΚΤΙΜΗΣΗ ΕΠΙΤΕΥΞΗΣ 2023
							ΑΡ. ΠΡΑΞ.	ΣΤΟΧΟΣ	%	ΑΡ. ΠΡΑΞ.	ΣΤΟΧΟΣ	%	ΑΡ. ΠΡΑΞ.	ΣΤΟΧΟΣ	%	
ΑΠ1	CO01*	Αριθμός Επιχειρήσεων που ενισχύονται	Επιχειρήσεις	ΝΑΙ	ΌΧΙ	425,00	2,00	81,00	19,1%	2,00	81,00	19,1%	1,00	19,26	4,5%	29,29%
ΑΠ1	CO02	Αριθμός επιχειρήσεων που λαμβάνουν επι	Επιχειρήσεις	ΝΑΙ	ΝΑΙ	360,00	1,00	1,00	0,3%	1,00	1,00	0,3%	0,00	0,00	0,0%	3,74%
ΑΠ1	CO04	Αριθμός επιχειρήσεων που λαμβάνουν μη	Επιχειρήσεις	ΝΑΙ	ΌΧΙ	600,00	0,00	0,00	0,0%	0,00	0,00	0,0%	0,00	0,00	0,0%	0,00%
ΑΠ1	CO05	Αριθμός Νέων επιχειρήσεων που ενισχύον	Αριθμός	ΝΑΙ	ΌΧΙ	35,00	1,00	10,00	28,6%	1,00	10,00	28,6%	1,00	2,75	7,9%	37,30%
ΑΠ1	CO08	Αύξηση της απασχόλησης σε επιχειρήσεις τ	Ισοδύναμα πλήρους απασχόλησης	ΝΑΙ	ΌΧΙ	140,00	1,00	40,00	28,6%	1,00	40,00	28,6%	1,00	11,00	7,9%	44,06%
ΑΠ1	CO24	Νέοι ερευνητές σε οντότητες που ενισχύον	Ισοδύναμα πλήρους απασχόλησης	ΝΑΙ	ΌΧΙ	6,00	0,00	0,00	0,0%	0,00	0,00	0,0%	0,00	0,00	0,0%	22,52%
ΑΠ1	CO26	Επιχειρήσεις που συνεργάζονται με ερευνη	Επιχειρήσεις	ΝΑΙ	ΌΧΙ	15,00	0,00	0,00	0,0%	0,00	0,00	0,0%	0,00	0,00	0,0%	0,00%
ΑΠ1	T2805	Χρήστες υπηρεσιών ΤΠΕ που παρέχονται α	Άτομα	ΝΑΙ	ΌΧΙ	30.000,00	0,00	0,00	0,0%	0,00	0,00	0,0%	0,00	0,00	0,0%	22,52%
ΑΠ2α	05502	Αριθμός υποστηριζόμενων δομών	Αριθμός	ΝΑΙ	ΝΑΙ	42,00	16,00	19,00	45,2%	16,00	19,00	45,2%	15,00	18,00	42,9%	70,96%
ΑΠ2α	05503	Αριθμός επωφελούμενων των υποστηριζόμ	Αριθμός	ΝΑΙ	ΌΧΙ	4.650,00	16,00	2.620,00	56,3%	16,00	2.620,00	56,3%	15,00	3.102,00	66,7%	87,17%
ΑΠ2α	10501	Άτομα που αποδεσμεύονται απο την φρονι	Αριθμός	ΝΑΙ	ΝΑΙ	2.150,00	6,00	1.343,00	62,5%	6,00	1.343,00	62,5%	6,00	1.324,00	61,6%	84,71%
ΑΠ2α	10801	Δημιουργία Περιφερειακού Μηχανισμού Δ	Αριθμός	ΝΑΙ	ΌΧΙ	1,00	0,00	0,00	0,0%	0,00	0,00	0,0%	0,00	0,00	0,0%	0,00%
ΑΠ2α	11202	Αριθμός ατόμων που πλήτονται από τη φτω	Αριθμός	ΝΑΙ	ΌΧΙ	49.980,00	0,00	0,00	0,0%	0,00	0,00	0,0%	0,00	0,00	0,0%	0,00%
ΑΠ2α	11203	Αριθμός Τοπικών Ομάδων Υγείας (ΤΟΜΥ) π	Αριθμός	ΝΑΙ	ΌΧΙ	14,00	0,00	0,00	0,0%	0,00	0,00	0,0%	0,00	0,00	0,0%	0,00%
ΑΠ2α	11204	Αριθμός ατόμων που ωφελούνται από υπη	Αριθμός	ΝΑΙ	ΌΧΙ	145,00	0,00	0,00	0,0%	0,00	0,00	0,0%	0,00	0,00	0,0%	0,00%
ΑΠ2α	11205	Αριθμός ατόμων που ωφελούνται από υπη	Αριθμός	ΝΑΙ	ΌΧΙ	40,00	0,00	0,00	0,0%	0,00	0,00	0,0%	0,00	0,00	0,0%	0,00%
ΑΠ2α	11301	Αριθμός υποστηριζόμενων υφιστάμενων κ	Αριθμός	ΝΑΙ	ΌΧΙ	40,00	0,00	0,00	0,0%	0,00	0,00	0,0%	0,00	0,00	0,0%	0,00%
ΑΠ2α	11302	Αριθμός Κέντρων Στήριξης της Κοινωνικής	Αριθμός	ΝΑΙ	ΌΧΙ	1,00	0,00	0,00	0,0%	0,00	0,00	0,0%	0,00	0,00	0,0%	0,00%
ΑΠ2α	11501	Αριθμός σχολικών μονάδων που επωφελο	Αριθμός	ΝΑΙ	ΝΑΙ	55,00	3,00	55,00	100,0%	3,00	55,00	100,0%	3,00	54,00	98,2%	102,53%
ΑΠ2α	CO01	άνεργοι, συμπεριλαμβανομένων των μακρ	Αριθμός	ΝΑΙ	ΝΑΙ	890,00	0,00	0,00	0,0%	0,00	0,00	0,0%	0,00	0,00	0,0%	0,00%
ΑΠ2α	CO05	απασχολούμενοι, συμπεριλαμβανομένων τ	Αριθμός	ΝΑΙ	ΌΧΙ	300,00	0,00	0,00	0,0%	0,00	0,00	0,0%	0,00	0,00	0,0%	0,00%
ΑΠ2α	CO15	μετανάστες, συμμετέχοντες αλλοδαπής πρ	Αριθμός	ΝΑΙ	ΌΧΙ	160,00	0,00	0,00	0,0%	0,00	0,00	0,0%	0,00	0,00	0,0%	0,00%
ΑΠ2α	CO22	Αριθμός έργων που αφορούν δημόσιες διο	Αριθμός	ΝΑΙ	ΌΧΙ	1,00	17,00	22,00	2200,0%	17,00	22,00	2200,0%	17,00	22,00	2200,0%	105,61%
ΑΠ2β	CO01	Αριθμός Επιχειρήσεων που ενισχύονται	Επιχειρήσεις	ΝΑΙ	ΌΧΙ	30,00	0,00	0,00	0,0%	0,00	0,00	0,0%	0,00	0,00	0,0%	0,00%
ΑΠ2β	CO02	Αριθμός επιχειρήσεων που λαμβάνουν επι	Επιχειρήσεις	ΝΑΙ	ΌΧΙ	30,00	0,00	0,00	0,0%	0,00	0,00	0,0%	0,00	0,00	0,0%	0,00%
ΑΠ2β	CO05	Αριθμός Νέων επιχειρήσεων που ενισχύον	Επιχειρήσεις	ΝΑΙ	ΌΧΙ	16,00	0,00	0,00	0,0%	0,00	0,00	0,0%	0,00	0,00	0,0%	0,00%
ΑΠ2β	CO08	Αύξηση της απασχόλησης σε επιχειρήσεις τ	Ισοδύναμα πλήρους απασχόλησης	ΝΑΙ	ΌΧΙ	110,00	0,00	0,00	0,0%	0,00	0,00	0,0%	0,00	0,00	0,0%	0,00%
ΑΠ2β	CO35	Δυναμικότητα των υποδομών παιδικής φρο	Άτομα	ΝΑΙ	ΝΑΙ	2.400,00	18,00	2.615,00	109,0%	10,00	1.735,00	72,3%	2,00	428,00	17,8%	81,28%
ΑΠ2β	CO36	Πληθυσμός που καλύπτεται από βελτιωμέν	Άτομα	ΝΑΙ	ΝΑΙ	110.000,00	7,00	199.231,00	181,1%	2,00	104.807,00	95,3%	2,00	104.290,00	94,8%	105,61%
ΑΠ2β	T2812	Πληθυσμός που καλύπτεται από βελτιωμέν	Άτομα	ΝΑΙ	ΌΧΙ	40.000,00	10,00	16.929,00	42,3%	2,00	1.428,00	3,6%	0,00	0,00	0,0%	18,39%
ΑΠ3	CO09	Αύξηση του αναμενόμενου αριθμού επισκε	Αριθμός	ΝΑΙ	ΝΑΙ	50.000,00	8,00	50.700,00	101,4%	6,00	39.500,00	79,0%	6,00	13.200,00	26,4%	82,07%
ΑΠ3	CO17	Πρόσθετη δυναμικότητα ανακύκλωσης απο	Τόννοι/έτος	ΝΑΙ	ΌΧΙ	5.000,00	4,00	1.618,00	32,4%	0,00	0,00	0,0%	0,00	0,00	0,0%	30,10%
ΑΠ3	CO18	Πρόσθετος πληθυσμός που εξυπηρετείται	Φυσικά πρόσωπα	ΝΑΙ	ΝΑΙ	15.000,00	9,00	21.101,00	140,7%	3,00	9.517,00	63,4%	1,00	137,89	0,9%	73,58%
ΑΠ3	CO19	Πρόσθετος πληθυσμός που εξυπηρετείται	Ισοδύναμο πληθυσμού	ΝΑΙ	ΝΑΙ	8.000,00	7,00	16.609,00	207,6%	2,00	8.400,00	105,0%	2,00	8.595,00	107,4%	105,61%
ΑΠ3	CO20	Πληθυσμός που ωφελείται από αντιπλημμ	Άτομα	ΝΑΙ	ΌΧΙ	60.000,00	2,00	20.000,00	33,3%	2,00	20.000,00	33,3%	2,00	3.045,00	5,1%	49,13%
ΑΠ3	CO21	Πληθυσμός που ωφελείται από μέτρα δασ	Άτομα	ΝΑΙ	ΌΧΙ	80.000,00	1,00	48.612,00	60,8%	0,00	0,00	0,0%	0,00	0,00	0,0%	40,96%
ΑΠ3	CO23	Επιφάνεια οικοτόπων που ενισχύονται με	Εκτάρια	ΝΑΙ	ΌΧΙ	20.800,00	5,00	96.328,08	463,1%	1,00	15.000,00	72,1%	1,00	2.393,00	11,5%	76,66%
ΑΠ3	CO31	Αριθμός νοικοκυριών με καλύτερη κατηγο	Αριθμός	ΝΑΙ	ΝΑΙ	310,00	1,00	372,00	120,0%	0,00	0,00	0,0%	0,00	0,00	0,0%	47,10%
ΑΠ3	CO32	Μείωση της ετήσιας κατανάλωσης πρωτογ	kWh/έτος	ΝΑΙ	ΌΧΙ	9.500.000,00	0,00	0,00	0,0%	0,00	0,00	0,0%	0,00	0,00	0,0%	15,76%
ΑΠ3	CO34	Μείωση εκπομπών αερίων θερμοκηπίου: Ε	Τόννοι Ισοδύναμου CO2	ΝΑΙ	ΌΧΙ	315,00	1,00	120,00	38,1%	0,00	0,00	0,0%	0,00	0,00	0,0%	34,81%
ΑΠ3	CO38	Ανοιχτοί χώροι που δημιουργούνται ή απο	Τετραγωνικά μέτρα	ΝΑΙ	ΌΧΙ	1.564.653,00	8,00	68.142,87	4,4%	2,00	18.800,00	1,2%	1,00	10.800,00	0,7%	5,28%
ΑΠ4	CO13	Συνολικό μήκος νέων δρόμων	Χιλιόμετρα	ΝΑΙ	ΝΑΙ	6,00	5,00	5,69	94,8%	3,00	2,64	44,0%	3,00	1,91	31,8%	88,21%
ΑΠ4	CO14	Συνολικό μήκος ανακατασκευασμένων ή αν	Χιλιόμετρα	ΝΑΙ	ΝΑΙ	10,00	3,00	6,71	67,1%	2,00	5,21	52,1%	2,00	3,57	35,7%	85,60%
ΑΠ4	T2833	Εξυπηρετούμενοι επιβάτες (ΔΕΔ-Μ)	Αριθμός	ΝΑΙ	ΌΧΙ	1.350.000,00	2,00	442.576,00	32,8%	0,00	0,00	0,0%	0,00	0,00	0,0%	17,72%

* Η προγραμματική τιμή στόχος του δείκτη CO01 αφορά μόνο στις Επενδυτικές Προτεραιότητες που παρουσιάζουν ενεργοποίηση/ υλοποίηση στα υπο εξέταση στάδια εφαρμογής και συνδέονται με αυτόν (Επ.Προτ. 1b & 3d)

ΠΑΡΑΡΤΗΜΑ Β

ΠΙΝΑΚΕΣ ΠΛΑΙΣΙΟΥ ΕΠΙΔΟΣΗΣ ΤΟΥ ΕΠ

ΠΙΝΑΚΑΣ Β.1

ΕΠΙΤΕΥΞΙΜΟΤΗΤΑ ΣΤΟΧΩΝ ΠΛΑΙΣΙΟΥ ΕΠΙΔΟΣΗΣ

ΕΠ "ΒΟΡΕΙΟ ΑΙΓΑΙΟ" 2014-2020
ΠΙΝΑΚΑΣ Β.1
ΕΠΙΤΕΥΞΙΜΟΤΗΤΑ ΣΤΟΧΩΝ ΠΛΑΙΣΙΟΥ ΕΠΙΔΟΣΗΣ

ΑΠ	ΚΩΔΙΚΟΣ ΔΕΙΚΤΗ	ΤΙΤΛΟΣ ΔΕΙΚΤΗ	ΣΤΟΧΟΣ ΕΝΤΑΓΜΕΝΩΝ		ΕΠΙΤΕΥΞΗ 1/6/2018	ΕΚΤΙΜΗΣΗ ΕΠΙΤΕΥΞΗΣ 2018		ΣΤΟΧΟΣ 2018	ΣΤΟΧΟΣ 2018 85%	ΣΤΟΧΟΣ 2018 75%	ΕΚΤΙΜΗΣΗ ΕΠΙΤΕΥΞΗΣ ΣΤΟΧΩΝ 2018 (ΝΑΙ/ΌΧΙ)	ΣΤΟΧΟΣ 2023
			ΑΡ. ΠΡΑΞΕΩΝ	ΤΙΜΗ		ΑΡ. ΠΡΑΞΕΩΝ	ΤΙΜΗ					
ΑΠ1	CO02	Αριθμός Επιχειρήσεων που λαμβάνουν επιχορηγήσεις	1	1,00	0,00	0	0,00	55,00	46,75	41,25	ΌΧΙ	215,00
	F100	Ποσό πιστοποιημένων δαπανών	2	9.250.000,00	2.000.000,00	2	2.500.000,00	11.000.000,00	9.350.000,00	8.250.000,00	ΌΧΙ	40.000.000,00
	K206	Συμβάσεις που έχουν υπογραφεί για την υλοποίηση των έργων	1	81,00	1,00	2	*5,00	150,00	127,50	112,50	ΌΧΙ	-
ΑΠ2α	CO01	Άνεργοι, συμπεριλαμβανομένων των μακροχρόνια ανέργων	0	0,00	0,00	0	0,00	40,00	34,00	30,00	ΌΧΙ	550,00
	10501	Άτομα που αποδεσμεύονται από τη φροντίδα εξαρτώμενων ατόμων	6	1.305,00	1.324,00	6	1.324,00	1.200,00	1.020,00	900,00	ΝΑΙ	2.150,00
	05502	Αριθμός υποστηριζόμενων δομών	16	19,00	17,00	15	19,00	18,00	15,30	13,50	ΝΑΙ	42,00
	11501	Αριθμός Σχολικών μονάδων που επωφελούνται από εκπαιδευτικές παρεμβάσεις	3	55,00	53,00	3	70,00	55,00	46,75	41,25	ΝΑΙ	55,00
	F100	Ποσό πιστοποιημένων δαπανών	25	9.413.060,18	4.799.565,61	25	6.200.000,00	10.625.000,00	9.031.250,00	7.968.750,00	ΌΧΙ	40.480.248,00
ΑΠ2β	CO35	Δυναμικότητα των υποδομών παιδικής μέριμνας ή εκπαίδευσης που ενισχύονται	18	44.305,00	180,00	3	555,00	500,00	425,00	375,00	ΝΑΙ	2.400,00
	CO36	Πληθυσμός που καλύπτεται από βελτιωμένες υπηρεσίες υγείας	7	407.159,00	18.371,00	2	86.436,00	30.000,00	25.500,00	22.500,00	ΝΑΙ	110.000,00
	K206a	Συμβάσεις που έχουν υπογραφεί περίπτωση για την υλοποίηση των έργων (Αντιστοιχείται με τον δείκτη εκρών CO35)	18	31,00	15,00	18	12,00	3,00	2,55	2,25	ΝΑΙ	-
	K206b	Συμβάσεις που έχουν υπογραφεί για την υλοποίηση των έργων (Αντιστοιχείται με τον δείκτη εκρών CO02)	0	0,00	0,00	0	0,00	5,00	4,25	3,75	ΌΧΙ	-
	K206c	Συμβάσεις που έχουν υπογραφεί για την υλοποίηση των έργων (Αντιστοιχείται με τον δείκτη εκρών CO36)	7	10,00	2,00	7	2,00	6,00	5,10	4,50	ΌΧΙ	-
	F100	Ποσό πιστοποιημένων δαπανών	35	40.468.738,62	8.108.079,55	35	13.350.000,00	10.000.000,00	8.500.000,00	7.500.000,00	ΝΑΙ	37.037.500,00
ΑΠ3	CO09	Αύξηση του αναμενόμενου αριθμού επισκέψεων σε ενισχυόμενες τοποθεσίες πολιτιστικής και φυσικής κληρονομιάς και πόλους έλξης επισκεπτών	8	50.700,00	0,00	4	11.500,00	10.000,00	8.500,00	7.500,00	ΝΑΙ	50.000,00
	CO18	Πρόσθετος πληθυσμός που εξυπηρετείται από βελτιωμένη παροχή νερού	9	21.101,00	0,00	2	4.200,00	4.500,00	3.825,00	3.375,00	ΝΑΙ	15.000,00
	CO19	Επεξεργασία λυμάτων: Πρόσθετος πληθυσμός που εξυπηρετείται από βελτιωμένη επεξεργασία λυμάτων	6	16.155,00	8.400,00	2	8.400,00	2.000,00	1.700,00	1.500,00	ΝΑΙ	8.000,00
	CO31	Ενεργειακή απόδοση: Αριθμός νοικοκυριών που κατατάσσονται σε καλύτερη κατηγορία ενεργειακής κατανάλωσης	1	372,00	0,00	0	0,00	110,00	93,50	82,50	ΌΧΙ	310,00
	F100	Ποσό πιστοποιημένων δαπανών	57	79.407.198,38	11.142.120,16	57	17.400.000,00	33.125.000,00	28.156.250,00	24.843.750,00	ΌΧΙ	127.112.042,00
ΑΠ4	CO13	Συνολικό μήκος νέων δρόμων	5	5,69	0,00	3	2,64	2,00	1,70	1,50	ΝΑΙ	6,00
	CO14	Συνολικό μήκος ανακατασκευασμένων ή αναβαθμισμένων δρόμων	2	5,21	0,00	1	2,25	3,00	2,55	2,25	ΝΑΙ	10,00
	F100	Ποσό πιστοποιημένων δαπανών	18	44.617.831,18	11.583.415,69	18	14.400.000,00	16.250.000,00	13.812.500,00	12.187.500,00	ΝΑΙ	60.000.000,00

* Περιλαμβάνονται και τέσσερα (4) δάνεια του ΤΕΠΙΧ ΙΙ

ΠΑΡΑΡΤΗΜΑ Γ

ΠΙΝΑΚΕΣ ΑΠΟΔΟΤΙΚΟΤΗΤΑΣ ΤΟΥ ΕΠ

ΠΙΝΑΚΑΣ Γ.1α

**ΑΠΟΚΛΙΣΗ ΜΕΣΟΥ ΜΟΝΑΔΙΑΙΟΥ ΚΟΣΤΟΥΣ ΥΛΟΠΟΙΗΣΗΣ ΩΣ ΠΡΟΣ ΤΟ
ΑΝΤΙΣΤΟΙΧΟ ΠΡΟΓΡΑΜΜΑΤΙΚΟ ΔΕΙΚΤΩΝ ΤΟΥ ΕΠ ΠΟΥ
ΣΥΓΧΡΗΜΑΤΟΔΟΤΟΥΝΤΑΙ ΑΠΟ ΤΟ ΕΤΠΑ**

ΕΠ "ΒΟΡΕΙΟ ΑΙΓΑΙΟ" 2014-2020

ΠΙΝΑΚΑΣ Γ.1α

ΑΠΟΚΛΙΣΗ ΜΕΣΟΥ ΜΟΝΑΔΙΑΙΟΥ ΚΟΣΤΟΥΣ ΥΛΟΠΟΙΗΣΗΣ ΩΣ ΠΡΟΣ ΤΟ ΑΝΤΙΣΤΟΙΧΟ ΠΡΟΓΡΑΜΜΑΤΙΚΟ ΔΕΙΚΤΩΝ ΤΩΝ ΑΠ ΠΟΥ ΣΥΓΧΡΗΜΑΤΟΔΟΤΟΥΝΤΑΙ ΑΠΟ ΤΟ ΕΤΠΑ

ΑΠ	ΚΩΔ.	ΤΙΤΛΟΣ ΔΕΙΚΤΗ	ΜΟΝΑΔΑ ΜΕΤΡΗΣΗΣ	ΔΕΙΚΤΗΣ ΕΠ	ΔΕΙΚΤΗΣ ΠΛΑΙΣΙΟΥ ΕΠΙΔΟΣΗΣ	ΕΓΚΕΚΡΙΜΕΝΟ ΕΠ (1η ΑΝΑΘΕΩΡΗΣΗ)			ΕΝΤΑΓΜΕΝΕΣ ΠΡΑΞΕΙΣ				ΝΟΜΙΚΕΣ ΔΕΣΜΕΥΣΕΙΣ				ΕΝΤΑΓΜΕΝΕΣ ΠΡΑΞΕΙΣ ΧΩΡΙΣ ΝΟΔΕ				ΕΝΤΑΓΜΕΝΕΣ ΠΡΑΞΕΙΣ ΜΕ ΚΑΙ ΧΩΡΙΣ ΝΟΔΕ				ΑΠΟΚΛΙΣΕΙΣ ΜΜΚ		
						ΣΤΟΧΟΣ ΕΠ 2023	Π/Υ	ΜΜΚ	ΑΡ. ΠΡΑΞΕΩΝ	ΣΤΟΧΟΣ ΕΝΤΑΓΜΕΝΩΝ	ΣΥΓΧ/ΝΟΣ Π/Υ ΕΝΤΑΞΗΣ	ΜΜΚ ΕΠΙ ΤΟΥ ΣΥΧ/ΝΟΥ Π/Υ	ΑΡ. ΠΡΑΞ.	ΣΤΟΧΟΣ ΕΡΓΩΝ ΜΕ ΝΟΔΕ	ΝΟΔΕ (ΣΥΓΧ ΔΔ)	ΜΜΚ ΕΠΙ ΤΟΥ ΣΥΧ/ΝΟΥ Π/Υ	ΑΡ. ΠΡΑΞ.	ΣΤΟΧΟΣ ΕΡΓΩΝ ΧΩΡΙΣ ΝΟΔΕ	ΕΚΤΙΜΗΣΗ ΝΟΔΕ* (ΣΥΓΧ ΔΔ)	ΜΜΚ ΕΠΙ ΤΟΥ ΣΥΧ/ΝΟΥ Π/Υ	ΑΡ. ΠΡΑΞ.	ΣΤΟΧΟΣ ΕΡΓΩΝ ΜΕ & ΧΩΡΙΣ ΝΟΔΕ	ΕΚΤΙΜΗΣΗ ΣΥΝΟΛΙΚΩΝ ΝΟΔΕ (ΣΥΓΧ ΔΔ)	ΜΜΚ ΕΠΙ ΤΟΥ ΣΥΧ/ΝΟΥ Π/Υ	ΑΠΟΚΛΙΣΗ ΜΜΚ ΤΩΝ ΕΝΤΑΓΜΕΝΩΝ ΕΡΓΩΝ ΩΣ ΠΡΟΣ ΤΟ ΜΜΚ ΠΡΟΓΡΑΜΜΑΤΟΣ	ΑΠΟΚΛΙΣΗ ΜΜΚ ΤΩΝ ΕΡΓΩΝ ΜΕ ΝΟΔΕ ΩΣ ΠΡΟΣ ΤΟ ΜΜΚ ΠΡΟΓΡΑΜΜΑΤΟΣ	ΑΠΟΚΛΙΣΗ ΜΜΚ ΤΩΝ ΕΡΓΩΝ ΜΕ ΝΟΔΕ & ΕΚΤΙΜΩΜΕΝΕΣ ΩΣ ΠΡΟΣ ΤΟ ΜΜΚ ΠΡΟΓΡΑΜΜΑΤΟΣ
ΑΠ1	CO01*	Αριθμός επιχειρήσεων που λαμβάνουν στήριξη.	Επιχειρήσεις	ΝΑΙ	ΌΧΙ	325,00	20.375.000,00	62.692,31	2,00	81,00	9.250.000,00	114.197,53	2,00	81,00	9.250.000,00	114.197,53	0,00				2,00	81,00	9.250.000,00	114.197,53	82,16%	82,16%	82,16%
ΑΠ1	CO02**	Αριθμός επιχειρήσεων που λαμβάνουν επιχειρηγήσεις	Επιχειρήσεις	ΝΑΙ	ΝΑΙ	25,00	3.000.000,00	120.000,00	1,00	1,00	1.250.000,00	1.250.000,00	1,00	1,00	1.250.000,00	1.250.000,00	0,00				1,00	1,00	1.250.000,00	1.250.000,00	941,67%	941,67%	941,67%
ΑΠ1	CO05	Αριθμός νέων επιχειρήσεων που λαμβάνουν στήριξη	Επιχειρήσεις	ΝΑΙ	ΌΧΙ	20,00	16.250.000,00	812.500,00	1,00	10,00	8.000.000,00	800.000,00	1,00	10,00	8.000.000,00	800.000,00	0,00				1,00	10,00	8.000.000,00	800.000,00	-1,54%	-1,54%	-1,54%
ΑΠ1	CO08	Αύξηση της απασχόλησης στις επιχειρήσεις που λαμβάνουν ενίσχυση	Επιχειρήσεις	ΝΑΙ	ΌΧΙ	80,00	16.250.000,00	203.125,00	1,00	40,00	8.000.000,00	200.000,00	1,00	40,00	8.000.000,00	200.000,00	0,00				1,00	40,00	8.000.000,00	200.000,00	-1,54%	-1,54%	-1,54%
ΑΠ2β	CO35	Δυναμικότητα των υποδομών παιδικής φροντίδας ή εκπαίδευσης που ενισχύονται	Άτομα	ΝΑΙ	ΝΑΙ	2.400,00	17.037.500,00	7.098,96	14,00	2.615,00	19.180.395,90	7.334,76	6,00	1.735,00	4.593.510,08	2.647,56	10,00	880,00	5.031.429,33	5.717,53	16,00	2.615,00	9.624.939,41	3.680,67	3,32%	-62,71%	-48,15%
ΑΠ2β	CO36	Πληθυσμός που καλύπτεται από βελτιωμένες υπηρεσίες υγείας	Άτομα	ΝΑΙ	ΝΑΙ	110.000,00	12.500.000,00	113,64	7,00	199.231,00	13.359.941,38	67,06	2,00	104.807,00	6.828.643,08	65,15	5,00	152.352,00	4.522.808,32	29,69	7,00	257.159,00	11.351.451,40	44,14			
ΑΠ2β	T2812	Πληθυσμός που καλύπτεται από βελτιωμένες υπηρεσίες πρόνοιας	Άτομα	ΝΑΙ	ΌΧΙ	40.000,00	4.375.000,00	109,38	7,00	16.929,00	3.665.412,78	216,52	1,00	1.428,00	179.805,68	125,91	6,00	15.501,00	1.801.862,03	116,24	7,00	16.929,00	1.981.667,71	117,06	97,96%		7,02%
ΑΠ3	CO09	Αύξηση του αναμενόμενου αριθμού επισκέψεων σε ενισχυόμενες τοποθεσίες πολιτιστικής και φυσικής κληρονομιάς και πόλους έλξης επισκεπτών	Αριθμός	ΝΑΙ	ΝΑΙ	50.000,00	26.250.000,00	525,00	8,00	50.700,00	9.178.319,50	181,03	6,00	39.500,00	7.253.319,50	183,63	2,00	11.200,00	1.925.000,00	171,88	8,00	50.700,00	9.178.319,50	181,03	-65,52%	-65,02%	-65,52%
ΑΠ3	CO17	Στερεά απόβλητα: Πρόσθετη δυναμικότητα ανακύκλωσης αποβλήτων	Τόνου/έτος	ΝΑΙ	ΌΧΙ	5.000,00	11.250.000,00	2.250,00	4,00	1.618,00	968.028,06	598,29	0,00	0,00	0,00		4,00	1.618,00	822.823,85	508,54	4,00	1.618,00	822.823,85	508,54	-73,41%	-100,00%	-77,40%
ΑΠ3	CO18	Πρόσθετος πληθυσμός που εξυπηρετείται από βελτιωμένη παροχή νερού	Φυσικά πρόσωπα	ΝΑΙ	ΝΑΙ	15.000,00	20.000.000,00	1.333,33	9,00	21.101,00	18.369.319,23	870,54	3,00	9.517,00	2.273.389,40	238,88	6,00	11.584,00	9.112.494,28	786,64	9,00	21.101,00	11.385.883,68	539,59	-34,71%	-82,08%	-59,53%
ΑΠ3	CO19	Πρόσθετος πληθυσμός που εξυπηρετείται από βελτιωμένη επεξεργασία λυμάτων	Ισοδύναμο πληθυσμού	ΝΑΙ	ΝΑΙ	8.000,00	12.500.000,00	1.562,50	7,00	16.609,00	17.913.600,31	1.078,55	2,00	8.400,00	5.577.847,58	664,03	5,00	8.209,00	6.082.769,31	740,99	7,00	16.609,00	11.660.616,89	702,07	-30,97%	-57,50%	-55,07%
ΑΠ3	CO20	Πληθυσμός που ωφελείται από αντιπλημμυρικά μέτρα	Άτομα	ΝΑΙ	ΌΧΙ	140.000,00	15.000.000,00	107,14	3,00	20.454,00	8.631.576,31	422,00	2,00	20.000,00	3.779.187,28	188,96	1,00	454,00	358.650,66	789,98	3,00	20.454,00	4.137.837,94	202,30			
ΑΠ3	CO21	Πληθυσμός που ωφελείται από μέτρα δασικής προστασίας	Άτομα	ΝΑΙ	ΌΧΙ				1,00	48.612,00	999.900,00	20,57	0,00	0,00	0,00		1,00	48.612,00	800.000,00	16,46	1,00	48.612,00	800.000,00	16,46			
ΑΠ3	CO23	Επιφάνεια οικοτόπων που ενισχύονται με στόχο να αποκτήσουν καλύτερο καθεστώς διατήρησης	Εκτάρια	ΝΑΙ	ΌΧΙ	20.800,00	1.250.000,00	60,10	5,00	96.328,08	2.391.822,18	24,83	1,00	15.000,00	716.872,32	47,79	4,00	81.328,08	895.229,92	11,01	5,00	96.328,08	1.612.102,24	16,74	-58,68%	-20,47%	-72,15%
ΑΠ3	CO31	Αριθμός νοικοκυριών με καλύτερη κατηγορία ενεργειακής καταπόνησης	Αριθμός	ΝΑΙ	ΝΑΙ	310,00	6.250.000,00	20.161,29	1,00	372,00	7.500.000,00	20.161,29	0,00	0,00	0,00		1,00	372,00	7.500.000,00	20.161,29	1,00	372,00	7.500.000,00	20.161,29	0,00%		0,00%
ΑΠ3	CO34	Μείωση εκπομπών αερίων θερμοκηπίου: Εκτιμώμενη ετήσια μείωση των εκπομπών των αερίων θερμοκηπίου	Τόνου Ισοδύναμου CO2	ΝΑΙ	ΌΧΙ	315,00	20.000.000,00	63.492,06	1,00	120,00	7.500.000,00	62.500,00	0,00	0,00	0,00		1,00	120,00	7.500.000,00	62.500,00	1,00	120,00	7.500.000,00	62.500,00	-1,56%		-1,56%
ΑΠ3	CO38	Ανοικτοί χώροι που δημιουργούνται ή αποκαθίστανται σε αστικές περιοχές	Τετραγωνικά μέτρα	ΝΑΙ	ΌΧΙ	1.564.653,00	20.862.042,00	13,33	8,00	68.142,87	7.711.087,74	113,16	2,00	18.800,00	2.443.532,07	129,98	6,00	49.342,87	3.126.652,64	63,37	8,00	68.142,87	5.570.184,71	81,74	748,70%	874,81%	513,07%
ΑΠ4	CO13	Συνολικό μήκος νέων δρόμων	Χιλιόμετρα	ΝΑΙ	ΝΑΙ	6,00	18.750.000,00	3.125.000,00	5,00	5,69	20.208.295,65	3.551.545,81	3,00	2,64	11.796.111,71	4.468.224,13	2,00	3,05	3.877.986,75	1.271.471,06	5,00	5,69	15.674.098,46	2.754.674,60	13,65%	42,98%	-11,85%
ΑΠ4	CO14	Συνολικό μήκος ανακατασκευασμένων ή αναβαθμισμένων δρόμων	Χιλιόμετρα	ΝΑΙ	ΝΑΙ	10,00	13.125.000,00	1.312.500,00	3,00	6,71	8.437.108,97	1.257.393,29	2,00	5,21	6.840.807,80	1.313.014,93	1,00	1,50	653.504,73	435.669,82	3,00	6,71	7.494.312,53	1.116.887,11	-4,20%	0,04%	-14,90%
ΑΠ4	T2833	Εξυπηρετούμενοι επιβάτες (ΔΕΔ -Μ)	Αριθμός	ΝΑΙ	ΌΧΙ	1.300.000,00	18.125.000,00	13,94	2,00	268.000,00	1.482.367,00	5,53	2,00				2,00	268.000,00	889.420,20	3,32	4,00	268.000,00	889.420,20	3,32	-60,33%	-100,00%	-76,20%
ΑΠ4	T2833	Εξυπηρετούμενοι επιβάτες (εκτος ΔΕΔ-Μ)	Αριθμός	ΝΑΙ	ΌΧΙ	50.000,00	10.000.000,00	200,00	2,00	174.576,00	9.096.159,50	52,10	3,00				3,00	174.576,00	6.367.311,65	36,47	6,00	174.576,00	6.367.311,65	36,47	-73,95%	-100,00%	-81,76%

* Ο στόχος του δείκτη CO01 και ο π/υ που συμβάλλει σε αυτόν αφορά στην Επ.Προτ1b και 3d στις οποίες περιλαμβάνονται οι δύο (2) ενταγμένες πράξεις.

**Ο στόχος του δείκτη CO02 και ο π/υ που συμβάλλει σε αυτόν δεν αφορούν σε όλο το ΕΠ αλλά στην Επ.Προτ 1b στην οποία περιλαμβάνεται η μοναδική ενταγμένη πράξη.

Οι εκτιμήσεις των νέων Νομικών Δεσμεύσεων στηρίχθηκαν στις παρακάτω παραδοχές μέσων ποσοστών εκπτώσεων, βάσει ιστορικών στοιχείων και συνεργασίας με την ΕΥΔ ΕΠ:

Έργα Εκπαιδευτικών Υποδομών: 45%

Έργα στον Τομέα της Α'βάθμιας Υγείας: 20%

Έργα υποδομών Πρόνοιας: 45%

Έργα υποδομών διαχείρισης στερεών αποβλήτων: 15%

Έργα αποκατάστασης μνημείων (αυτεπιστασίες): 0%

Έργα Υδρευσης: 45-50%

Έργα επεξεργασίας λυμάτων: 45-50%

Έργα διαχείρισης κινδύνων φυσικών καταστροφών: 20%

Έργα αναβάθμισης οικόπεδων: 40%

Έργα ενεργειακής αναβάθμισης: 0%

Έργα αναπλάσεων αστικών περιοχών: 40%

Έργα Οδικών υποδομών (πλην πράξεων δικής ασφάλειας): 50%

ΠΙΝΑΚΑΣ Γ.1β

**ΑΠΟΚΛΙΣΗ ΜΕΣΟΥ ΜΟΝΑΔΙΑΙΟΥ ΚΟΣΤΟΥΣ ΥΛΟΠΟΙΗΣΗΣ ΩΣ ΠΡΟΣ ΤΟ
ΑΝΤΙΣΤΟΙΧΟ ΠΡΟΓΡΑΜΜΑΤΙΚΟ ΔΕΙΚΤΩΝ ΤΟΥ ΕΠ ΠΟΥ
ΣΥΓΧΡΗΜΑΤΟΔΟΤΟΥΝΤΑΙ ΑΠΟ ΤΟ ΕΚΤ**

ΕΠ "ΒΟΡΕΙΟ ΑΙΓΑΙΟ" 2014-2020

ΠΙΝΑΚΑΣ Γ.1β

ΑΠΟΚΛΙΣΗ ΜΕΣΟΥ ΜΟΝΑΔΙΑΙΟΥ ΚΟΣΤΟΥΣ ΥΛΟΠΟΙΗΣΗΣ ΩΣ ΠΡΟΣ ΤΟ ΑΝΤΙΣΤΟΙΧΟ ΠΡΟΓΡΑΜΜΑΤΙΚΟ ΔΕΙΚΤΩΝ ΤΟΥ ΕΠ ΠΟΥ ΣΥΓΧΡΗΜΑΤΟΔΟΤΟΥΝΤΑΙ ΑΠΟ ΤΟ ΕΚΤ

ΑΠ	ΚΩΔ.	ΤΙΤΛΟΣ ΔΕΙΚΤΗ	ΜΟΝΑΔΑ ΜΕΤΡΗΣΗΣ	ΔΕΙΚΤΗΣ ΕΠ	ΔΕΙΚΤΗΣ ΠΛΑΙΣΙΟΥ ΕΠΙΔΟΣΗΣ	ΕΓΚΕΚΡΙΜΕΝΟ ΕΠ (1η ΑΝΑΘΕΩΡΗΣΗ)			ΕΝΤΑΓΜΕΝΕΣ ΠΡΑΞΕΙΣ				ΝΟΜΙΚΕΣ ΔΕΣΜΕΥΣΕΙΣ				ΕΝΤΑΓΜΕΝΕΣ ΠΡΑΞΕΙΣ ΧΩΡΙΣ ΝΟΔΕ				ΕΝΤΑΓΜΕΝΕΣ ΠΡΑΞΕΙΣ ΜΕ ΚΑΙ ΧΩΡΙΣ ΝΟΔΕ				ΑΠΟΚΛΙΣΕΙΣ ΜΜΚ		
						ΣΤΟΧΟΣ ΕΠ 2023	Π/Υ	ΜΜΚ	ΑΡ. ΠΡΑΞΕΩΝ	ΣΤΟΧΟΣ ΕΝΤΑΓΜΕΝΩΝ	ΣΥΓΧ/ΝΟΣ Π/Υ ΕΝΤΑΞΗΣ	ΜΜΚ ΕΠΙ ΤΟΥ ΣΥΧ/ΝΟΥ Π/Υ	ΑΡ. ΠΡΑΞ.	ΣΤΟΧΟΣ ΕΡΓΩΝ ΜΕ ΝΟΔΕ	ΝΟΔΕ (ΣΥΓΧ ΔΔ)	ΜΜΚ ΕΠΙ ΤΟΥ ΣΥΧ/ΝΟΥ Π/Υ	ΑΡ. ΠΡΑΞ.	ΣΤΟΧΟΣ ΕΡΓΩΝ ΧΩΡΙΣ ΝΟΔΕ	ΕΚΤΙΜΗΣΗ ΝΟΔΕ (ΣΥΓΧ ΔΔ)	ΜΜΚ ΕΠΙ ΤΟΥ ΣΥΧ/ΝΟΥ Π/Υ	ΑΡ. ΠΡΑΞ.	ΣΤΟΧΟΣ ΕΡΓΩΝ ΜΕ & ΧΩΡΙΣ ΝΟΔΕ	ΕΚΤΙΜΗΣΗ ΣΥΝΟΛΙΚΩΝ ΝΟΔΕ (ΣΥΓΧ ΔΔ*)	ΜΜΚ ΕΠΙ ΤΟΥ ΣΥΧ/ΝΟΥ Π/Υ	ΑΠΟΚΛΙΣΗ ΜΜΚ ΤΩΝ ΕΝΤΑΓΜΕΝΩΝ ΕΡΓΩΝ ΩΣ ΠΡΟΣ ΤΟ ΜΜΚ ΠΡΟΓΡΑΜΜΑΤΟΣ	ΑΠΟΚΛΙΣΗ ΜΜΚ ΤΩΝ ΕΡΓΩΝ ΜΕ ΝΟΔΕ ΩΣ ΠΡΟΣ ΤΟ ΜΜΚ ΠΡΟΓΡΑΜΜΑΤΟΣ	ΑΠΟΚΛΙΣΗ ΜΜΚ ΤΩΝ ΕΡΓΩΝ ΜΕ ΝΟΔΕ (ΥΦΙΣΤΑΜΕΝΕΣ & ΕΚΤΙΜΩΜΕΝΕΣ) ΩΣ ΠΡΟΣ ΤΟ ΜΜΚ ΠΡΟΓΡΑΜΜΑΤΟΣ
ΑΠ2α	05502	Αριθμός υποστηριζόμενων δομών	Αριθμός	ΝΑΙ	ΝΑΙ	42,00	11.090.000,00	264.047,62	16,00	19,00	5.052.620,28	265.927,38	16,00	19,00	5.052.620,28	265.927,38	0,00				16,00	19,00	5.052.620,28	265.927,38	-	-	-
ΑΠ2α	05503	Αριθμός επωφελούμενων των υποστηριζόμενων δομών	Αριθμός	ΝΑΙ	ΌΧΙ	4.650,00	11.090.000,00	2.384,95	16,00	2.620,00	5.052.620,28	1.928,48	16,00	2.620,00	5.052.620,28	1.928,48	0,00				16,00	2.620,00	5.052.620,28	1.928,48	-	-	-
ΑΠ2α	10501	Άτομα που αποδεσμεύονται από την φροντίδα εξαρτημένων ατόμων	Αριθμός	ΝΑΙ	ΝΑΙ	2.150,00	6.125.000,00	2.848,84	6,00	1.305,00	3.615.974,40	2.770,86	6,00	1.305,00	3.303.190,59	2.531,18	0,00				6,00	1.305,00	3.303.190,59	2.531,18	-2,74%	-11,15%	-11,15%
ΑΠ2α	11501	Αριθμός σχολικών μονάδων που επωφελούνται από εκπαιδευτικές παρεμβάσεις	Αριθμός	ΝΑΙ	ΝΑΙ	55,00	750.000,00	13.636,36	3,00	55,00	744.465,50	13.535,74	3,00	55,00	744.465,50	13.535,74	0,00	0,00			3,00	55,00	744.465,50	13.535,74	-0,74%	-0,74%	-0,74%

ΠΙΝΑΚΑΣ Γ.2α

**ΕΠΑΡΚΕΙΑ ΔΙΑΘΕΣΙΜΟΥ Π/Υ ΓΙΑ ΤΗΝ ΕΠΙΤΕΥΞΗ ΤΩΝ ΦΥΣΙΚΩΝ ΣΤΟΧΩΝ ΤΩΝ
ΑΠ ΠΟΥ ΣΥΓΧΡΗΜΑΤΟΔΟΤΟΥΝΤΑΙ ΑΠΟ ΤΟ ΕΤΠΑ**

ΕΠ "ΒΟΡΕΙΟ ΑΙΓΑΙΟ" 2014-2020

ΠΙΝΑΚΑΣ Γ.2α

ΕΠΑΡΚΕΙΑ ΔΙΑΘΕΣΙΜΟΥ Π/Υ ΓΙΑ ΤΗΝ ΕΠΙΤΕΥΞΗ ΤΩΝ ΦΥΣΙΚΩΝ ΣΤΟΧΩΝ ΤΩΝ ΑΠ ΠΟΥ ΣΥΓΧΡΗΜΑΤΟΔΟΥΝΤΑΙ ΑΠΟ ΤΟ ΕΤΠΑ

ΑΠ	ΚΩΔ.	ΤΙΤΛΟΣ ΔΕΙΚΤΗ	ΜΟΝΑΔΑ ΜΕΤΡΗΣΗΣ	ΔΕΙΚΤΗΣ ΕΠ	ΔΕΙΚΤΗΣ ΠΛΑΙΣΙΟΥ ΕΠΙΔΟΣΗΣ	ΕΓΚΕΚΡΙΜΕΝΟ ΕΠ (1η ΑΝΑΘΕΩΡΗΣΗ)		ΕΝΤΑΓΜΕΝΕΣ ΠΡΑΞΕΙΣ				ΝΟΜΙΚΕΣ ΔΕΣΜΕΥΣΕΙΣ				ΕΝΤΑΓΜΕΝΕΣ ΠΡΑΞΕΙΣ ΧΩΡΙΣ ΝΟΔΕ				ΕΝΤΑΓΜΕΝΕΣ ΠΡΑΞΕΙΣ ΜΕ ΚΑΙ ΧΩΡΙΣ ΝΟΔΕ				ΕΠΑΡΚΕΙΑ ΔΙΑΘΕΣΙΜΟΥ Π/Υ ΓΙΑ ΤΗΝ ΕΠΙΤΕΥΞΗ ΤΩΝ ΣΤΟΧΩΝ ΤΟΥ ΕΠ				
						ΣΤΟΧΟΣ ΕΠ 2023	Π/Υ	ΜΜΚ	ΑΡ. ΠΡΑΞΕΩΝ	ΣΤΟΧΟΣ ΕΝΤΑΓΜΕΝΩΝ	ΣΥΓΧ/ΝΟΣ Π/Υ ΕΝΤΑΞΗΣ	ΜΜΚ ΕΠΙ ΤΟΥ ΣΥΓΧ/ΝΟΥ Π/Υ	ΑΡ. ΠΡΑΞ.	ΣΤΟΧΟΣ ΕΡΓΩΝ ΜΕ ΝΟΔΕ	ΝΟΔΕ (ΣΥΓΧ ΔΔ)	ΜΜΚ ΕΠΙ ΤΟΥ ΣΥΓΧ/ΝΟΥ Π/Υ	ΑΡ. ΠΡΑΞ.	ΣΤΟΧΟΣ ΕΡΓΩΝ ΧΩΡΙΣ ΝΟΔΕ	ΕΚΤΙΜΗΜΗ ΝΟΔΕ* (ΣΥΓΧ ΔΔ)	ΜΜΚ ΕΠΙ ΤΟΥ ΣΥΓΧ/ΝΟΥ Π/Υ	ΑΡ. ΠΡΑΞ.	ΣΤΟΧΟΣ ΕΡΓΩΝ ΜΕ & ΧΩΡΙΣ ΝΟΔΕ	ΕΚΤΙΜΗΜΗ ΣΥΝΟΛΙΚΩΝ ΝΟΔΕ (ΣΥΓΧ ΔΔ)	ΜΜΚ ΕΠΙ ΤΟΥ ΣΥΓΧ/ΝΟΥ Π/Υ	ΥΠΟΛΟΙΠΟ ΔΕΙΚΤΗ	ΑΝΑΓΚΑΙΟΣ Π/Υ ΓΙΑ ΤΗΝ ΕΠΙΤΕΥΞΗ ΤΩΝ ΣΤΟΧΩΝ ΤΟΥ ΕΠ	ΔΙΑΘΕΣΙΜΟΣ ΠΡΟΫΠΟΛΟΓΙΣΜΟΣ	ΑΝΑΓΚΑΙΟΙ ΠΟΡΟΙ ΓΙΑ ΤΗΝ ΕΠΙΤΕΥΞΗ ΤΩΝ ΣΤΟΧΩΝ ΤΟΥ ΕΠ
ΑΠ1	CO01*	Αριθμός επιχειρήσεων που λαμβάνουν στήριξη	Επιχειρήσεις	ΝΑΙ	ΌΧΙ	325,00	20.375.000,00	62.692,31	2,00	81,00	9.250.000,00	114.197,53	2,00	81,00	9.250.000,00	114.197,53	0,00	2,00	81,00	9.250.000,00	114.197,53	244,0	27.864.197,53	11.125.000,00	16.739.197,53			
ΑΠ1	CO02**	Αριθμός επιχειρήσεων που λαμβάνουν επιχορηγήσεις	Επιχειρήσεις	ΝΑΙ	ΝΑΙ	25,00	3.000.000,00	120.000,00	1,00	1,00	1.250.000,00	1.250.000,00	1,00	1,00	1.250.000,00	1.250.000,00	0,00	1,00	1,00	1.250.000,00	1.250.000,00	24,0						
ΑΠ1	CO05	Αριθμός νέων επιχειρήσεων που λαμβάνουν στήριξη	Επιχειρήσεις	ΝΑΙ	ΌΧΙ	20,00	16.250.000,00	812.500,00	1,00	10,00	8.000.000,00	800.000,00	1,00	10,00	8.000.000,00	800.000,00	0,00	1,00	10,00	8.000.000,00	800.000,00	10,0	8.000.000,00	8.250.000	-250.000			
ΑΠ1	CO08	Αύξηση της απασχόλησης στις επιχειρήσεις που λαμβάνουν ενίσχυση	Επιχειρήσεις	ΝΑΙ	ΌΧΙ	80,00	16.250.000,00	203.125,00	1,00	40,00	8.000.000,00	200.000,00	1,00	40,00	8.000.000,00	200.000,00	0,00	1,00	40,00	8.000.000,00	200.000,00	40,0	8.000.000,00	8.250.000	-250.000			
ΑΠ2β	CO35	Δυναμικότητα των υποδομών παιδικής φροντίδας ή εκπαίδευσης που ενισχύονται	Άτομα	ΝΑΙ	ΝΑΙ	2.400,00	17.037.500,00	7.098,96	14,00	2.615,00	19.180.395,90	7.334,76	6,00	1.735,00	4.593.510,08	2.647,56	10,00	880,00	5.031.429,33	5.717,53	16,00	2.615,00	9.624.939,41	3.680,67	-215,0	-791.343,01	7.412.561	-8.203.904
ΑΠ2β	CO36	Πληθυσμός που καλύπτεται από βελτιωμένες υπηρεσίες υγείας	Άτομα	ΝΑΙ	ΝΑΙ	110.000,00	12.500.000,00	113,64	7,00	199.231,00	13.359.941,38	67,06	2,00	104.807,00	6.828.643,08	65,15	5,00	152.352,00	4.522.808,32	29,69	7,00	257.159,00	11.351.451,40	44,14	-147.159,0	-6.495.857,57	1.148.549	-7.644.406
ΑΠ2β	T2812	Πληθυσμός που καλύπτεται από βελτιωμένες υπηρεσίες πρόνοιας	Άτομα	ΝΑΙ	ΌΧΙ	40.000,00	4.375.000,00	109,38	7,00	16.929,00	3.665.412,78	216,52	1,00	1.428,00	179.805,68	125,91	6,00	15.501,00	1.801.862,03	116,24	7,00	16.929,00	1.981.667,71	117,06	23.071,0	2.700.635,34	2.393.332	307.303
ΑΠ3	CO09	Αύξηση του αναμενόμενου αριθμού επισκέψεων σε ενισχυόμενες τοποθεσίες πολιτιστικής και φυσικής κληρονομιάς και πόλους έλξης επισκεπτών	Αριθμός	ΝΑΙ	ΝΑΙ	50.000,00	26.250.000,00	525,00	8,00	50.700,00	9.178.319,50	181,03	6,00	39.500,00	7.253.319,50	183,63	2,00	11.200,00	1.925.000,00	171,88	8,00	50.700,00	9.178.319,50	181,03	-700,0	-126.722,36	17.071.681	-17.198.403
ΑΠ3	CO17	Στερεά απόβλητα: Πρόσθετη δυναμικότητα ανακύκλωσης αποβλήτων	Τόννοι/έτος	ΝΑΙ	ΌΧΙ	5.000,00	11.250.000,00	2.250,00	4,00	1.618,00	968.028,06	598,29	0,00	0,00	0,00	0,00	4,00	1.618,00	822.823,85	508,54	4,00	1.618,00	822.823,85	508,54	3.382,0	1.719.895,10	10.427.176	-8.707.281
ΑΠ3	CO18	Πρόσθετος πληθυσμός που εξυπηρετείται από βελτιωμένη παροχή νερού	Φυσικά πρόσωπα	ΝΑΙ	ΝΑΙ	15.000,00	20.000.000,00	1.333,33	9,00	21.101,00	18.369.319,23	870,54	3,00	9.517,00	2.273.389,40	238,88	6,00	11.584,00	9.112.494,28	786,64	9,00	21.101,00	11.385.883,68	539,59	-6.101,0	-3.292.037,17	8.614.116	-11.906.153
ΑΠ3	CO19	Πρόσθετος πληθυσμός που εξυπηρετείται από βελτιωμένη επεξεργασία λυμάτων	Ισοδύναμο πληθυσμού	ΝΑΙ	ΝΑΙ	8.000,00	12.500.000,00	1.562,50	7,00	16.609,00	17.913.600,31	1.078,55	2,00	8.400,00	5.577.847,58	664,03	5,00	8.209,00	6.082.769,31	740,99	7,00	16.609,00	11.660.616,89	702,07	-8.609,0	-6.044.087,59	839.383	-6.883.471
ΑΠ3	CO20	Πληθυσμός που ωφελείται από αντισλημμυρικά μέτρα	Άτομα	ΝΑΙ	ΌΧΙ	140.000,00	15.000.000,00	107,14	3,00	20.454,00	8.631.576,31	422,00	2,00	20.000,00	3.779.187,28	188,96	1,00	454,00	358.650,66	789,98	3,00	20.454,00	4.137.837,94	202,30	119.546,0	24.184.119,18	24.184.119	
ΑΠ3	CO21	Πληθυσμός που ωφελείται από μέτρα δασικής προστασίας	Άτομα	ΝΑΙ	ΌΧΙ	140.000,00	15.000.000,00	107,14	1,00	48.612,00	999.900,00	20,57	0,00	0,00	0,00	0,00	1,00	48.612,00	800.000,00	16,46	1,00	48.612,00	800.000,00	16,46	-48.612,0	-800.000,00	-800.000	
ΑΠ3	CO23	Επιφάνεια οικοτόπων που ενισχύονται με στόχο να αποκτήσουν καλύτερο καθεστώς διατήρησης	Εκτάρια	ΝΑΙ	ΌΧΙ	20.800,00	1.250.000,00	60,10	5,00	96.328,08	2.391.822,18	24,83	1,00	15.000,00	716.872,32	47,79	4,00	81.328,08	895.229,92	11,01	5,00	96.328,08	1.612.102,24	16,74	-75.528,1	-1.264.003,05	-362.102	-901.901
ΑΠ3	CO31	Αριθμός νοικοκυριών με καλύτερη κατηγορία ενεργειακής κατανάλωσης	Αριθμός	ΝΑΙ	ΝΑΙ	310,00	6.250.000,00	20.161,29	1,00	372,00	7.500.000,00	20.161,29	0,00	0,00	0,00	0,00	1,00	372,00	7.500.000,00	20.161,29	1,00	372,00	7.500.000,00	20.161,29	-62,0	-1.250.000,00	-1.250.000	0
ΑΠ3	CO34	Μείωση εκπομπών αερίων θερμοκηπίου: Εκτιμώμενη ετήσια μείωση των εκπομπών των αερίων θερμοκηπίου	Τόνοι Ισοδύναμου CO2	ΝΑΙ	ΌΧΙ	315,00	20.000.000,00	63.492,06	1,00	120,00	7.500.000,00	62.500,00	0,00	0,00	0,00	0,00	1,00	120,00	7.500.000,00	62.500,00	1,00	120,00	7.500.000,00	62.500,00	195,0	12.187.500,00	12.500.000	-312.500
ΑΠ3	CO38	Ανοιχτοί χώροι που δημιουργούνται ή αποκαθίστανται σε αστικές περιοχές	Τετραγωνικά μέτρα	ΝΑΙ	ΌΧΙ	1.564.653,00	20.862.042,00	13,33	8,00	68.142,87	7.711.087,74	113,16	2,00	18.800,00	2.443.532,07	129,98	6,00	49.342,87	3.126.652,64	63,37	8,00	68.142,87	5.570.184,71	81,74	1.496.510,1	122.328.834,18	15.291.857	107.036.977
ΑΠ4	CO13	Συνολικό μήκος νέων δρόμων	Χιλιόμετρα	ΝΑΙ	ΝΑΙ	6,00	18.750.000,00	3.125.000,00	5,00	5,69	20.208.295,65	3.551.545,81	3,00	2,64	11.796.111,71	4.468.224,13	2,00	3,05	3.877.986,75	1.271.471,06	5,00	5,69	15.674.098,46	2.754.674,60	0,3	853.949,12	3.075.902	-2.221.952
ΑΠ4	CO14	Συνολικό μήκος ανακατασκευασμένων ή αναβαθμισμένων δρόμων	Χιλιόμετρα	ΝΑΙ	ΝΑΙ	10,00	13.125.000,00	1.312.500,00	3,00	6,71	8.437.108,97	1.257.393,29	2,00	5,21	6.840.807,80	1.313.014,93	1,00	1,50	653.504,73	435.669,82	3,00	6,71	7.494.312,53	1.116.887,11	3,3	3.674.558,60	236.787	3.437.771
0	T2833	Εξυπηρετούμενοι επιβάτες (ΔΕΔ -Μ)	Αριθμός	ΝΑΙ	ΌΧΙ	1.300.000,00	18.125.000,00	13,94	2,00	268.000,00	1.482.367,00	5,53	2,00				2,00	268.000,00	889.420,20	3,32	4,00	268.000,00	889.420,20	3,32	1.032.000,0	3.424.931,52	17.235.580	-13.810.648
ΑΠ4	T2833	Εξυπηρετούμενοι επιβάτες (εκτος ΔΕΔ-Μ)	Αριθμός	ΝΑΙ	ΌΧΙ	50.000,00	10.000.000,00	200,00	2,00	174.576,00	9.096.159,50	52,10	3,00				3,00	174.576,00	6.367.311,65	36,47	6,00	174.576,00	6.367.311,65	36,47	-124.576,0	-4.543.661,31	3.632.688	-8.176.350

* Ο στόχος του δείκτη CO01 και ο π/υ που συμβάλλει σε αυτόν αφορά στην Επ.Προτ1b και 3d στις οποίες περιλαμβάνονται οι δύο (2) ενταγμένες πράξεις.

**Ο στόχος του δείκτη CO02 και ο π/υ που συμβάλλει σε αυτόν δεν αφορούν σε όλο το ΕΠ αλλά στην Επ.Προτ 1b στην οποία περιλαμβάνεται η μοναδική ενταγμένη πράξη.

ΠΙΝΑΚΑΣ Γ.2β

**ΕΠΑΡΚΕΙΑ ΔΙΑΘΕΣΙΜΟΥ Π/Υ ΓΙΑ ΤΗΝ ΕΠΙΤΕΥΞΗ ΤΩΝ ΦΥΣΙΚΩΝ ΣΤΟΧΩΝ ΤΟΥ
ΑΠ2α ΠΟΥ ΣΥΓΧΡΗΜΑΤΟΔΟΤΕΙΤΑΙ ΑΠΟ ΤΟ ΕΚΤ**

ΕΠ "ΒΟΡΕΙΟ ΑΙΓΑΙΟ" 2014-2020

ΠΙΝΑΚΑΣ Γ.2β

ΕΠΑΡΚΕΙΑ ΔΙΑΘΕΣΙΜΟΥ Π/Υ ΓΙΑ ΤΗΝ ΕΠΙΤΕΥΞΗ ΤΩΝ ΦΥΣΙΚΩΝ ΣΤΟΧΩΝ ΤΟΥ ΑΠ2α ΠΟΥ ΣΥΓΧΡΗΜΑΤΟΔΟΤΕΙΤΑΙ ΑΠΟ ΤΟ ΕΚΤ

ΑΠ	ΚΩΔ.	ΤΙΤΛΟΣ ΔΕΙΚΤΗ	ΜΟΝΑΔΑ ΜΕΤΡΗΣΗΣ	ΔΕΙΚΤΗΣ ΕΠ	ΔΕΙΚΤΗΣ ΠΛΑΙΣΙΟΥ ΕΠΙΔΟΣΗΣ	ΕΓΚΕΚΡΙΜΕΝΟ ΕΠ (1η ΑΝΑΘΕΩΡΗΣΗ)			ΕΝΤΑΓΜΕΝΕΣ ΠΡΑΞΕΙΣ				ΝΟΜΙΚΕΣ ΔΕΣΜΕΥΣΕΙΣ				ΕΝΤΑΓΜΕΝΕΣ ΠΡΑΞΕΙΣ ΧΩΡΙΣ ΝΟΔΕ				ΕΝΤΑΓΜΕΝΕΣ ΠΡΑΞΕΙΣ ΜΕ ΚΑΙ ΧΩΡΙΣ ΝΟΔΕ				ΕΠΑΡΚΕΙΑ ΔΙΑΘΕΣΙΜΟΥ Π/Υ ΓΙΑ ΤΗΝ ΕΠΙΤΕΥΞΗ ΤΩΝ ΣΤΟΧΩΝ ΤΟΥ ΕΠ			
						ΣΤΟΧΟΣ ΕΠ 2023	Π/Υ	ΜΜΚ	ΑΡ. ΠΡΑΞΕΩΝ	ΣΤΟΧΟΣ ΕΝΤΑΓΜΕΝΩΝ	ΣΥΓΧ/ΝΟΣ Π/Υ ΕΝΤΑΞΗΣ	ΜΜΚ ΕΠΙ ΤΟΥ ΣΥΧ/ΝΟΥ Π/Υ	ΑΡ. ΠΡΑΞ.	ΣΤΟΧΟΣ ΕΡΓΩΝ ΜΕ ΝΟΔΕ	ΝΟΔΕ (ΣΥΓΧ ΔΔ)	ΜΜΚ ΕΠΙ ΤΟΥ ΣΥΧ/ΝΟΥ Π/Υ	ΑΡ. ΠΡΑΞ.	ΣΤΟΧΟΣ ΕΡΓΩΝ ΧΩΡΙΣ ΝΟΔΕ	ΕΚΤΙΜΗΣΗ ΝΟΔΕ (ΣΥΓΧ ΔΔ)	ΜΜΚ ΕΠΙ ΤΟΥ ΣΥΧ/ΝΟΥ Π/Υ	ΑΡ. ΠΡΑΞ.	ΣΤΟΧΟΣ ΕΡΓΩΝ ΜΕ & ΧΩΡΙΣ ΝΟΔΕ	ΕΚΤΙΜΗΣΗ ΣΥΝΟΛΙΚΩΝ ΝΟΔΕ (ΣΥΓΧ ΔΔ*)	ΜΜΚ ΕΠΙ ΤΟΥ ΣΥΧ/ΝΟΥ Π/Υ	ΥΠΟΛΟΙΠΟ ΔΕΙΚΤΗ	ΑΝΑΓΚΑΙΟΣ Π/Υ ΓΙΑ ΤΗΝ ΕΠΙΤΕΥΞΗ ΤΩΝ ΣΤΟΧΩΝ ΤΟΥ ΕΠ	ΔΙΑΘΕΣΙΜΟΣ ΠΡΟΫΠΟΛΟΓΙΣΜΟΣ	ΑΝΑΓΑΙΟΙ ΠΟΡΟΙ ΓΙΑ ΤΗΝ ΕΠΙΤΕΥΞΗ ΤΩΝ ΣΤΟΧΩΝ ΤΟΥ ΕΠ
ΑΠ2α	05502	Αριθμός υποστηριζόμενων δομών	Αριθμός	ΝΑΙ	ΝΑΙ	42,00	11.090.000,00	264.047,62	16,00	19,00	5.052.620,28	265.927,38	16,00	19,00	5.052.620,28	265.927,38	0,00				16,00	19,00	5.052.620,28	265.927,38	23,00	6.116.329,81	6.037.379,72	78.950,09
ΑΠ2α	05503	Αριθμός επωφελούμενων των υποστηριζόμενων δομών	Αριθμός	ΝΑΙ	ΟΧΙ	4.650,00	11.090.000,00	2.384,95	16,00	2.620,00	5.052.620,28	1.928,48	16,00	2.620,00	5.052.620,28	1.928,48	0,00				16,00	2.620,00	5.052.620,28	1.928,48	2030,00	3.914.816,48	6.037.379,72	-2.122.563,24
ΑΠ2α	10501	Άτομα που αποδεσμεύονται από την φροντίδα εξαρτημένων ατόμων	Αριθμός	ΝΑΙ	ΝΑΙ	2.150,00	6.125.000,00	2.848,84	6,00	1.305,00	3.615.974,40	2.770,86	6,00	1.305,00	3.303.190,59	2.531,18	0,00				6,00	1.305,00	3.303.190,59	2.531,18	845,00	2.138.847,55	2.821.809,41	-682.961,86
ΑΠ2α	11501	Αριθμός σχολικών μονάδων που επωφελούνται από εκπαιδευτικές παρεμβάσεις	Αριθμός	ΝΑΙ	ΝΑΙ	55,00	750.000,00	13.636,36	3,00	55,00	744.465,50	13.535,74	3,00	55,00	744.465,50	13.535,74	0,00	0,00			3,00	55,00	744.465,50	13.535,74	0,00	0,00	5.534,50	-5.534,50

ΠΑΡΑΡΤΗΜΑ Δ

**ΠΙΝΑΚΕΣ ΑΞΙΟΛΟΓΗΣΗΣ ΕΠΙΚΑΙΡΟΤΗΤΑΣ ΤΗΣ ΛΟΓΙΚΗΣ ΤΗΣ ΠΑΡΕΜΒΑΣΗΣ
ΣΤΟ ΠΛΑΙΣΙΟ ΤΗΣ ΣΤΡΑΤΗΓΙΚΗΣ ΤΟΥ Ε.Π.**

ΠΙΝΑΚΑΣ Δ.1

ΕΠΙΚΑΙΡΟΠΟΙΗΜΕΝΗ ΑΝΑΛΥΣΗ SWOT

ΕΠ «ΒΟΡΕΙΟ ΑΙΓΑΙΟ» 2014-2020
ΠΙΝΑΚΑΣ Δ.1
ΕΠΙΚΑΙΡΟΠΟΙΗΜΕΝΗ ΑΝΑΛΥΣΗ SWOT

ΘΕΜΑΤΙΚΟΣ ΣΤΟΧΟΣ	ΔΥΝΑΤΑ ΣΗΜΕΙΑ	ΑΔΥΝΑΜΙΕΣ	ΕΥΚΑΙΡΙΕΣ	ΑΠΕΙΛΕΣ
1. Ενίσχυση της έρευνας, της τεχνολογικής ανάπτυξης και της καινοτομίας:	<ul style="list-style-type: none"> • Παρουσία του Πανεπιστημίου Αιγαίου με δυνατότητες στην έρευνα, τη τεχνολογική ανάπτυξη και στη καινοτομία, με παράλληλη εστίαση στα προβλήματα, δυνατότητες και ανάγκες της Περιφέρειας Βορείου Αιγαίου 	<ul style="list-style-type: none"> • Χαμηλού βαθμού ικανότητα ανάπτυξης ενσωμάτωσης και χρήσης προϊόντων έρευνας, τεχνολογικής ανάπτυξης και καινοτομίες από τις Επιχειρήσεις της Περιφέρειας • Σχετικά μικρό ποσοστό απόφοιτων τριτοβάθμιας εκπαίδευσης του πληθυσμού της Περιφέρειας, λόγω αυξημένου δείκτη γήρανσης 	<ul style="list-style-type: none"> • Ιδιαίτερα αυξημένη ένταση της ενίσχυσης δράσεων έρευνας τεχνολογικής ανάπτυξης και καινοτομίας στη προγραμματική περίοδο 2014 – 2020, για την Περιφέρεια Βορείου Αιγαίου 	<ul style="list-style-type: none"> • Έξοδος του υψηλού εκπαιδευτικού επιπέδου εργατικού δυναμικού από την Περιφέρεια Βορείου Αιγαίου, λόγω της έντασης και επιμήκυνσης της οικονομικής κρίσης • Δέσμευση και απορρόφηση κοινοτικών κονδυλίων για έρευνα, τεχνολογική ανάπτυξη και καινοτομία από άλλες Περιφέρειες της Χώρας, στο πλαίσιο οριζόντιων δράσεων αυτής της κατηγορίας

ΘΕΜΑΤΙΚΟΣ ΣΤΟΧΟΣ	ΔΥΝΑΤΑ ΣΗΜΕΙΑ	ΑΔΥΝΑΜΙΕΣ	ΕΥΚΑΙΡΙΕΣ	ΑΠΕΙΛΕΣ
2. Βελτίωση της δυνατότητας πρόσβασης στις τεχνολογίες πληροφοριών και επικοινωνιών (ΤΠΕ), καθώς και της χρήσης και της ποιότητάς τους	<ul style="list-style-type: none"> • Ενδυνάμωση της τοπικής και περιφερειακής αυτοδιοίκησης με το πρόγραμμα Καλλικράτης, για αποτελεσματικότερη εφαρμογή / χρήση ευρυζωνικών υπηρεσιών και δικτύων υψηλών ταχυτήτων • Παρουσία του πανεπιστημίου Αιγαίου για υποστήριξη των τοπικών φορέων και επιχειρήσεων στην εφαρμογή και χρήση ΤΠΕ 	<ul style="list-style-type: none"> • Χαμηλού βαθμού ικανότητα ανάπτυξης ενσωμάτωσης και χρήσης προϊόντων έρευνας, τεχνολογικής ανάπτυξης και καινοτομίες από τις Επιχειρήσεις της Περιφέρειας • Σχετικά μικρό ποσοστό απόφοιτων τριτοβάθμιας εκπαίδευσης του πληθυσμού της Περιφέρειας, λόγω αυξημένου δείκτη γήρανσης 	<ul style="list-style-type: none"> • Ιδιαίτερα αυξημένη ένταση της ενίσχυσης δράσεων έρευνας τεχνολογικής ανάπτυξης και καινοτομίας στη προγραμματική περίοδο 2014 – 2020 για την Περιφέρεια Βορείου Αιγαίου • Εξοικείωση της νέας ηλικίας εργατικού δυναμικού με τη χρήση και αξιοποίηση ΤΠΕ 	<ul style="list-style-type: none"> • Έξοδος του υψηλού εκπαιδευτικού επιπέδου εργατικού δυναμικού από την Περιφέρεια Βορείου Αιγαίου, λόγω της έντονης και επιμήκυνση της οικονομικής κρίσης • Δέσμευση και απορρόφηση κοινοτικών κονδυλίων για έρευνα, τεχνολογική ανάπτυξη και καινοτομία από άλλες Περιφέρειες της Χώρας, στο πλαίσιο οριζόντιων δράσεων αυτής της κατηγορίας

ΘΕΜΑΤΙΚΟΣ ΣΤΟΧΟΣ	ΔΥΝΑΤΑ ΣΗΜΕΙΑ	ΑΔΥΝΑΜΙΕΣ	ΕΥΚΑΙΡΙΕΣ	ΑΠΕΙΛΕΣ
3. Ενίσχυση της ανταγωνιστικότητας των ΜΜΕ	<ul style="list-style-type: none"> • Καλή ποιότητα και μεγάλη ποικιλία παραγόμενων τοπικών προϊόντων (πρωτογενών και μεταποιημένων αγροτικών προϊόντων) • Επώνυμα τοπικά αγροτικά προϊόντα • Τάσεις αύξησης του ακαθάριστου προϊόντος έστω και με ρυθμό χαμηλότερο από τον αντίστοιχο σε επίπεδο Χώρας. 	<ul style="list-style-type: none"> • Χαμηλή παραγωγικότητα του πρωτογενή τομέα • Χαμηλό επίπεδο τεχνολογικού εξοπλισμού • Αδύναμες μεταποιητικές μονάδες • Παραδοσιακά / πλεονασματικά στην ΕΕ γεωργικά προϊόντα • Χαμηλός βαθμός διακλαδικής – διατομεακής διασύνδεσης • Έλλειψη / ανεπάρκεια ενεργειακού δυναμικού • Μικρού μεγέθους επιχειρήσεις με στόχευση στην τοπική αγορά • Δυσκολία στην ανάπτυξη σχέσεων συνεργασίας και λειτουργικών / παραγωγικών διασυνδέσεων • Έντονη πτώση του ΑΕΠ, του κατά κεφαλήν ΑΕΠ και της ΑΠΑ, ιδιαίτερα στη μεταποίηση, αλλά και στον τουριστικό τομέα. 	<ul style="list-style-type: none"> • Ενίσχυση της διεύρυνσης / εμπλουτισμού και διαφοροποίησης του τουριστικού προϊόντος • Δυνατότητα επίτευξης συμπληρωματικότητας παραγωγικών δραστηριοτήτων • Αξιοποίηση τοπικών επώνυμων προϊόντων και ενδυνάμωση της γεωγραφικής τους προέλευσης • Εξωστρέφεια των επώνυμων αγροτικών προϊόντων • Ανάπτυξη καινοτομιών με τη διασύνδεση της έρευνας και αξιοποίηση των αποτελεσμάτων της έρευνας από τις επιχειρήσεις για την προοπτική διεύρυνσης της ΕΕ προς ανατολάς. • Ύπαρξη χρηματοδοτικών ενισχύσεων 	<ul style="list-style-type: none"> • Επιμήκυνση της χρηματοπιστωτικής κρίσης και οικονομικής ύφεσης • Έντονα ανταγωνιστικό οικονομικό περιβάλλον • Μείωση των επιδοτήσεων / ενισχύσεων των αγροτικών προϊόντων από την Ευρωπαϊκή Ένωση • Καθυστέρηση χορήγησης ενισχύσεων στις ΜΜΕ, λόγω θεσμικών και τεχνικών προβλημάτων υλοποίησης πράξεων κρατικών ενισχύσεων.

ΘΕΜΑΤΙΚΟΣ ΣΤΟΧΟΣ	ΔΥΝΑΤΑ ΣΗΜΕΙΑ	ΑΔΥΝΑΜΙΕΣ	ΕΥΚΑΙΡΙΕΣ	ΑΠΕΙΛΕΣ
4. Στήριξη της μετάβασης προς μια οικονομία χαμηλών εκπομπών διοξειδίου του άνθρακα σε όλους τους τομείς	<ul style="list-style-type: none"> Μικρή και χαμηλών ρύπων και μόλυνσης μεταποιητική δραστηριότητα Χωρική διασπορά των ρυπογόνων παραγωγικών δραστηριοτήτων 	<ul style="list-style-type: none"> Δυσκολία των επιχειρήσεων της Περιφέρειας για εφαρμογή κοστοβόρων αντιρρυπαντικών τεχνολογιών Έλλειψη ενημέρωσης της παραγωγικής και διοικητικής βάσης για τις υποχρεώσεις και δυνατότητες μετάβασης προς μία οικονομία χαμηλών εκπομπών διοξειδίου του άνθρακα σε όλους τους τομείς 	<ul style="list-style-type: none"> Παρουσία του Πανεπιστημίου Αιγαίου στη Περιφέρεια Εστίαση της ενίσχυσης των Ταμείων στο συγκεκριμένο θεματικό στόχο κατά τη περίοδο 2014 - 2020 	<ul style="list-style-type: none"> Δέσμευση και απορρόφηση κοινοτικών κονδυλίων για υποστήριξη της μετάβασης προς μία οικονομία χαμηλών εκπομπών διοξειδίου του άνθρακα από άλλες Περιφέρειες της Χώρας, στο πλαίσιο οριζόντιων δράσεων αυτής της κατηγορίας
5. Προαγωγή της προσαρμογής στην κλιματική αλλαγή, της πρόληψης και διαχείρισης κινδύνων	<ul style="list-style-type: none"> Μικρή επιβάρυνση από τις παραγωγικές δραστηριότητες στη Περιφέρεια Βορείου Αιγαίου στην Κλιματική αλλαγή 	<ul style="list-style-type: none"> Περιορισμένες δυνατότητες σε Περιφερειακό επίπεδο της προσαρμογής στη κλιματική αλλαγή, στη πρόληψη και στη διαχείριση κινδύνων Καταστροφικές πυρκαγιές σε νησιά της Περιφέρειας με αρνητικές επιπτώσεις στο κλίμα. Εκδήλωση σεισμικών φαινομένων στην Περιφέρεια 	<ul style="list-style-type: none"> Ευαισθητοποίηση της κοινότητας σε θέματα αντιμετώπισης των αποτελεσμάτων της κλιματικής αλλαγής Ύπαρξη χρηματοδοτικών μέσων και κατευθύνσεων κατά τη νέα προγραμματική περίοδο για την αντιμετώπιση των αποτελεσμάτων της κλιματικής αλλαγής και της διαχείρισης των κινδύνων. 	<ul style="list-style-type: none"> Εξάρτηση της Περιφέρειας από τα αποτελέσματα της κλιματικής αλλαγής στα γειτονιάζοντα χωρικά διαμερίσματα Αυξημένη επικινδυνότητα καταστροφών στις παράκτιες περιοχές, λόγω της νησιωτικότητας της Περιφέρειας Καθυστέρηση στην αντιμετώπιση των αρνητικών αποτελεσμάτων των καταστροφικών πυρκαγιών. Ελλείψεις στο σχεδιασμό και απουσία δράσεων για την πρόληψη και αντιμετώπιση καταστροφών από τους σεισμούς

ΘΕΜΑΤΙΚΟΣ ΣΤΟΧΟΣ	ΔΥΝΑΤΑ ΣΗΜΕΙΑ	ΑΔΥΝΑΜΙΕΣ	ΕΥΚΑΙΡΙΕΣ	ΑΠΕΙΛΕΣ
6. Διατήρηση και προστασία του περιβάλλοντος και προαγωγή της αποδοτικής χρήσης των πόρων	<ul style="list-style-type: none"> • Αναλλοίωτο φυσικό περιβάλλον • Κάλυψη σε μεγάλο βαθμό των αναγκών προστασίας του περιβάλλοντος κατά την τρέχουσα προγραμματική περίοδο • Ανάπτυξη και εφαρμογή διαδικασιών προστασίας του περιβάλλοντος και της αποδοτικής χρήσης των πόρων 	<ul style="list-style-type: none"> • Ιδιαίτερο ευαίσθητο περιβάλλον σε επίπεδο νησιού, λόγω της μικρής έκτασης ανάπτυξης παραγωγικών δραστηριοτήτων • Κοστοβόρες και χρονοβόρες διαδικασίες προώθησης και εκτέλεσης έργων περιβαλλοντικής προστασίας σε επίπεδο νησιού 	<ul style="list-style-type: none"> • Ευαισθητοποίηση του πληθυσμού σε περιβαλλοντικά θέματα • Ιδιαίτερη έμφαση των κατευθύνσεων της προγραμματικής περιόδου σε θέματα προστασίας του περιβάλλοντος και της αποδοτικής χρήσης των πόρων • Ολοκλήρωση των ΓΠΣ/ΣΧΟΟΑΠ σε μεγάλο μέρος των νησιών της Περιφέρειας. 	<ul style="list-style-type: none"> • Προοπτική τάσης ανάπτυξης μαζικών τουριστικών δραστηριοτήτων • Έλλειψη χωροταξικής οργάνωσης και θεσμοθέτησης παραγωγικών δραστηριοτήτων • Έλλειψη του αναγκαίου θεσμικού πλαισίου για προστασία του περιβάλλοντος και της αποδοτικής χρήσης των πόρων, ιδιαίτερα των υδάτινων πόρων
7. Προαγωγή των βιώσιμων μεταφορών και εξάλειψη των σημείων συμφόρησης σε υποδομές βασικών δικτύων	<ul style="list-style-type: none"> • Ικανοποιητικό επίπεδο κατασκευής και βελτίωσης των μεταφορικών υποδομών κατά τις προηγούμενες προγραμματικές περιόδους 	<ul style="list-style-type: none"> • Αυξημένες ανάγκες μεταφορικών υποδομών λόγω της νησιωτικότητας της Περιφέρειας και διπλής περιφερειακότητας • Έλλειψη των αναγκαίων κονδυλίων για κάλυψη των απαιτήσεων της Περιφέρειας σε μεταφορικές επενδύσεις 	<ul style="list-style-type: none"> • Υποκατάσταση των μεταφορικών υποδομών από λειτουργίες ψηφιακών υποδομών και υπηρεσιών 	<ul style="list-style-type: none"> • Μείωση των κονδυλίων στη νέα προγραμματική περίοδο για μεταφορικές υποδομές σε μεταβατικής στήριξης Περιφέρειες • Αύξηση του ανταγωνισμού από γειτνιάζοντες χώρες με επενδύσεις σε μεταφορικές υποδομές

ΘΕΜΑΤΙΚΟΣ ΣΤΟΧΟΣ	ΔΥΝΑΤΑ ΣΗΜΕΙΑ	ΑΔΥΝΑΜΙΕΣ	ΕΥΚΑΙΡΙΕΣ	ΑΠΕΙΛΕΣ
8. Προώθηση της βιώσιμης και ποιοτικής απασχόλησης και υποστήριξη της κινητικότητας της εργασίας	<ul style="list-style-type: none"> • Ομοιογένεια πληθυσμού της Περιφέρειας • Ενσωμάτωση στον κοινωνικό ιστό της πανεπιστημιακής και σπουδαστικής κοινότητας • Αύξηση του οικονομικά ενεργού πληθυσμού σε αντίθεση με το σύνολο της Χώρας, το οποίο μειώνεται κατά την περίοδο 2008-2015. 	<ul style="list-style-type: none"> • Υπερδιπλασιασμός της ανεργίας κατά την τριετία 2008-2011, υπερβαίνοντας το μ.ο. της Χώρας • Χαμηλότερο εκπαιδευτικό επίπεδο συγκριτικά με το μ.ο της Χώρας, με τάση επιδείνωσης διαχρονικά • Αυξημένος δείκτης γήρανσης, με μικρή βελτίωση διαχρονικά, υπερβαίνοντας όμως το μ.ο. της Χώρας • Δυσκολίες ένταξης γυναικών στην αγορά εργασίας • Αυξημένο ποσοστό μη ενεργού οικονομικά πληθυσμού, διαχρονικά αυξανόμενο και υψηλότερο από το μέσο όρο της Χώρας • Χαμηλό ποσοστό οικονομικά ενεργού πληθυσμού. • Μείωση της απασχόλησης των νέων. 	<ul style="list-style-type: none"> • Ένταξη των γυναικών στην αγορά εργασίας, ιδιαίτερα στους τομείς της κοινωνικής οικονομίας • Ενίσχυση για ανάπτυξη της πολυδραστηριότητας του τοπικού ανθρώπινου δυναμικού • Αυξημένα κονδύλια του ΕΚΤ στη Περιφέρεια κατά τη νέα προγραμματική περίοδο • Δράσεις προώθησης της απασχόλησης και της κινητικότητας του εργατικού δυναμικού στο Περιφερειακό Πρόγραμμα του Βορείου Αιγαίου • Τάσεις μείωσης της ανεργίας κατά τα έτη 2014-2016. • Τάσεις αύξησης του οικονομικά ενεργού πληθυσμού. 	<ul style="list-style-type: none"> • Τάσεις αύξησης του μη ενεργού οικονομικά πληθυσμού. • Αδυναμία διαφοροποίησης δραστηριοτήτων του πρωτογενή τομέα • Έξοδος από τη Περιφέρεια νέας ηλικίας εργατικού δυναμικού • Πολυπλοκότητα και δυσκαμψία του διαχειριστικού πλαισίου εφαρμογής δράσεων προώθησης της αυτοαπασχόλησης και της προσαρμογής των εργαζομένων.

ΘΕΜΑΤΙΚΟΣ ΣΤΟΧΟΣ	ΔΥΝΑΤΑ ΣΗΜΕΙΑ	ΑΔΥΝΑΜΙΕΣ	ΕΥΚΑΙΡΙΕΣ	ΑΠΕΙΛΕΣ
9. Προώθηση της κοινωνικής ένταξης και καταπολέμηση της φτώχειας και κάθε διάκρισης	<ul style="list-style-type: none"> • Ομοιογένεια πληθυσμού της Περιφέρειας • Μικρής Κλίμακας περιπτώσεις κοινωνικού αποκλεισμού και φτώχειας στη Περιφέρεια 	<ul style="list-style-type: none"> • Υπερδιπλασιασμός της ανεργίας κατά την τριετία 2008-2011, υπερβαίνοντας το μ.ο. της Χώρας • Χαμηλότερο εκπαιδευτικό επίπεδο συγκριτικά με το μ.ο της Χώρας, με τάση επιδείνωσης διαχρονικά • Αυξημένος δείκτης γήρανσης, με μικρή βελτίωση διαχρονικά, υπερβαίνοντας όμως το μ.ο. της Χώρας • Δυσκολίες ένταξης γυναικών στην αγορά εργασίας • Αυξημένο ποσοστό μη ενεργού οικονομικά πληθυσμού, διαχρονικά αυξανόμενο και υψηλότερο από το μ.ο της Χώρας • Χαμηλό ποσοστό οικονομικά ενεργού πληθυσμού. 	<ul style="list-style-type: none"> • Ένταξη των γυναικών στην αγορά εργασίας, ιδιαίτερα στους τομείς της κοινωνικής οικονομίας • Ενίσχυση για ανάπτυξη της πολυδραστηριότητας του τοπικού ανθρώπινου δυναμικού • Αυξημένα κονδύλια του ΕΚΤ στη Περιφέρεια κατά τη νέα προγραμματική περίοδο • Δράσεις προώθησης της απασχόλησης και της κινητικότητας του εργατικού δυναμικού στο Περιφερειακό Πρόγραμμα του Βορείου Αιγαίου • Τάσεις αύξησης του οικονομικά ενεργού πληθυσμού. • Τάσεις μείωσης της ανεργίας. 	<ul style="list-style-type: none"> • Τάσεις αύξησης του μη ενεργού οικονομικά πληθυσμού. • Αδυναμία διαφοροποίησης δραστηριοτήτων του πρωτογενή τομέα • Έξοδος από τη Περιφέρεια νέας ηλικίας εργατικού δυναμικού • Ένταση του προσφυγικού/μεταναστευτικού προβλήματος.

ΘΕΜΑΤΙΚΟΣ ΣΤΟΧΟΣ	ΔΥΝΑΤΑ ΣΗΜΕΙΑ	ΑΔΥΝΑΜΙΕΣ	ΕΥΚΑΙΡΙΕΣ	ΑΠΕΙΛΕΣ
10. Επένδυση στην εκπαίδευση, την κατάρτιση και την επαγγελματική κατάρτιση για την απόκτηση δεξιοτήτων και τη διά βίου μάθηση.	<ul style="list-style-type: none"> • Παρουσία του πανεπιστημίου Αιγαίου στη Περιφέρεια • Κάλυψη σε μεγάλο βαθμό των αναγκών σε υποδομές εκπαίδευσης 	<ul style="list-style-type: none"> • Σχετικά χαμηλό εκπαιδευτικό και μορφωτικό επίπεδο του πληθυσμού της Περιφέρειας • Υλοποίηση οριζόντιων δράσεων από τομεακά προγράμματα, μη λαμβάνοντας υπόψη τις ιδιαιτερότητες της Περιφέρειας 	<ul style="list-style-type: none"> • Ένταξη των γυναικών στην αγορά εργασίας, ιδιαίτερα στους τομείς της κοινωνικής οικονομίας • Ενίσχυση για ανάπτυξη της πολυδραστηριότητας του τοπικού ανθρώπινου δυναμικού • Αυξημένα κονδύλια του ΕΚΤ στη Περιφέρεια κατά τη νέα προγραμματική περίοδο • Δράσεις προώθησης της απασχόλησης και της κινητικότητας του εργατικού δυναμικού στο Περιφερειακό Πρόγραμμα του Βορείου Αιγαίου 	<ul style="list-style-type: none"> • Τάσεις αύξησης του μη ενεργού οικονομικά πληθυσμού. • Αδυναμία διαφοροποίησης δραστηριοτήτων του πρωτογενή τομέα • Έξοδος από τη Περιφέρεια νέας ηλικίας εργατικού δυναμικού
11. Ενίσχυση της θεσμικής ικανότητας των δημόσιων αρχών και των ενδιαφερόμενων φορέων και της αποτελεσματικής δημόσιας διοίκησης	<ul style="list-style-type: none"> • Το νέο νομοθετικό πλαίσιο του προγράμματος «Καλλικράτης» • Η αναγκαία αναδιάρθρωση της δημόσιας διοίκησης στο πλαίσιο του Μνημονίου 	<ul style="list-style-type: none"> • Η έλλειψη χρηματοδότησης της αναδιοργάνωσης της δημόσιας διοίκησης • Οι αντανακλαστικές αντιδράσεις κατά την αναδιοργάνωση της δημόσιας διοίκησης 	<ul style="list-style-type: none"> • Το νέο νομοθετικό πλαίσιο του προγράμματος «Καλλικράτης» • Η αναγκαία αναδιάρθρωση της δημόσιας δαπάνης στο πλαίσιο του Μνημονίου 	<ul style="list-style-type: none"> • Η έλλειψη χρηματοδότησης της αναδιοργάνωσης της δημόσιας διοίκησης • Οι αντανακλαστικές αντιδράσεις κατά την αναδιοργάνωση της δημόσιας διοίκησης

ΘΕΜΑΤΙΚΟΣ ΣΤΟΧΟΣ	ΔΥΝΑΤΑ ΣΗΜΕΙΑ	ΑΔΥΝΑΜΙΕΣ	ΕΥΚΑΙΡΙΕΣ	ΑΠΕΙΛΕΣ
12. Ευρωπαϊκή εδαφική συνεργασία α) στο πλαίσιο της διασυνοριακής συνεργασίας β) στο πλαίσιο της διακρατικής συνεργασίας	<ul style="list-style-type: none"> • Η άμεση γειτνίαση με την ανατολική ακτή. • Η πολύχρονη επαφή και συνεργασία της Περιφέρειας με άλλες Περιφέρειες και Χώρες της ΕΕ 	<ul style="list-style-type: none"> • Η μεγάλη απόσταση από το ηπειρωτικό Χώρο της ΕΕ 	<ul style="list-style-type: none"> • Η ανάγκη και δυνατότητα χρήσης μέσων ψηφιακής σύγκλισης 	<ul style="list-style-type: none"> • Η διπλή περιφερειακότητα του Βορείου Αιγαίου • Η αποδυνάμωση της εξωστρέφειας της Περιφέρειας

ΠΙΝΑΚΑΣ Δ.2α

ΠΟΡΕΙΑ ΕΠΙΤΕΥΞΗΣ ΔΕΙΚΤΩΝ ΑΠΟΤΕΛΕΣΜΑΤΟΣ ΕΤΠΑ

ΕΠ "ΒΟΡΕΙΟ ΑΙΓΑΙΟ" 2014-2020
ΠΙΝΑΚΑΣ Δ.2α
ΠΟΡΕΙΑ ΕΠΙΤΕΥΞΗΣ ΔΕΙΚΤΩΝ ΑΠΟΤΕΛΕΣΜΑΤΟΣ ΕΤΠΑ

ΑΠ	ΕΠ.ΠΡ.	ΚΩΔΙΚΟΣ ΔΕΙΚΤΗ	ΠΕΡΙΓΡΑΦΗ ΔΕΙΚΤΗ	ΜΟΝΑΔΑ ΜΕΤΡΗΣΗΣ	ΤΙΜΗ ΒΑΣΗΣ	ΕΤΟΣ ΒΑΣΗΣ	ΤΙΜΗ ΣΤΟΧΟΥ	2014	2015	2016	2017	ΕΝΕΡΓΟΠΟΙΗΣΗ ΝΑΙ/ΟΧΙ	ΕΠΙΤΕΥΞΗ ΩΣ ΠΡΟΣ ΤΙΜΗ ΒΑΣΗΣ	ΕΠΙΤΕΥΞΗ ΩΣ ΠΡΟΣ ΤΙΜΗ ΣΤΟΧΟΥ	ΠΑΡΑΤΗΡΗΣΕΙΣ
ΑΠ1	1a	T2801	Ερευνητικοί τομείς και κλάδοι που αναπτύσσονται στην Περιφέρεια	Αριθμός	11,00	2014	13,00	11,00	12,00	-		ΝΑΙ	109,1%	92,3%	Δεν υπάρχουν νεώτερα στοιχεία
ΑΠ1	1b	T2802	Επιχειρηματικές δαπάνες για έρευνα και ανάπτυξη (ως ποσοστό του περιφερειακού ΑΕΠ)	Ποσοστό (%)	0,02	2011	0,03	0,02	0,04	-		ΝΑΙ	200,0%	133,3%	Δεν υπάρχουν νεώτερα στοιχεία
ΑΠ1	2b	T2803	Ακαθάριστη Προστιθέμενη Αξία ΤΠΕ	Εκατομμύρια ευρώ	69,00	2011	76,00	69 40,27	-	-		ΌΧΙ	58,4%	53,0%	Δεν υπάρχουν νεώτερα στοιχεία *Λανθασμένη η τιμή βάσης του 2011 (51,93) *διόρθωση της τιμής της ΕΕΥ του 2016 για το 2014 από στοιχεία ΕΛΣΤΑΤ
ΑΠ1	2c	T2804	Κατηγορίες παρεχομένων υπηρεσιών ΤΠΕ από δημόσιους φορείς της Περιφέρειας	Αριθμός	2,00	2014	5,00	2,00	4,00			ΌΧΙ	200,0%	40,0%	Δεν υπάρχουν νεώτερα στοιχεία
ΑΠ1	3a	T2806	Ακαθάριστη Προστιθέμενη Αξία στους κλάδους υψηλής προστιθέμενης αξίας	Εκατομμύρια Ευρώ	827,00	2011	990,00	827,00	-	-		ΌΧΙ	100,0%	83,5%	Διαπιστώνεται ασάφεια ως προς τους αναφερόμενους κλάδους υψηλής προστιθέμενης αξίας. Απαιτείται προσδιορισμός για την αξιόπιστη μέτρησή του.
ΑΠ1	3b	T2808	Ακαθάριστη Προστιθέμενη Αξία	Εκατομμύρια Ευρώ	2.643,00	2011	3.000,00	2.643,00 2.261,28	2.191,00	-		ΌΧΙ	82,9%	73,0%	Δεν υπάρχουν νεώτερα στοιχεία *διόρθωση της τιμής της ΕΕΥ του 2017 για το 2014 από στοιχεία ΕΛΣΤΑΤ
ΑΠ1	3d	T2809	Αξία εξαγωγών Περιφέρειας	Εκατομμύρια ευρώ	213,90	2011	280,00	213,90	186,55	198,94	184,00	ΝΑΙ	93,0%	71,1%	Δεν υπάρχουν νεώτερα στοιχεία
ΑΠ2β	9a	T2810	Πρόσβαση και χρήση υπηρεσιών Υγείας (Πρωτοβάθμια,Δευτεροβάθμια,Τριτοβάθμια)	Αριθμός επισκέψεων	481.381,00	2014	510.264,00	481.381,00	748.188,00	686.126,00	756.133,00	ΝΑΙ	155,4%	146,6%	Δεν υπάρχουν νεώτερα στοιχεία * τα στοιχεία της ΕΕΥ διασφύδρουν από τα στοιχεία του ΕΣΥ (694.645 επισκέψεις)
ΑΠ2β	9a	T2811	Δυναμικότητα των υποδομών πρόνοιας της Περιφέρειας	Άτομα	120,00	2014	160,00	120,00	175,00	580,00	580,00	ΝΑΙ	145,8%	109,4%	
ΑΠ2β	9c	T2813	Κοινωνικές επιχειρήσεις	Επιχειρήσεις	14,00	2014	35,00	14,00	-	-		ΟΧΙ	100,0%	40,0%	Δεν υπάρχουν νεώτερα στοιχεία
ΑΠ2β	10a	T2820	Όφελούμενοι φοιτητές τριτοβάθμιας εκπαίδευσης	Αριθμός	4.500,00	2014	5.000,00	4.500,00	4.500,00	-		ΝΑΙ	100,0%	90,0%	Δεν υπάρχουν νεώτερα στοιχεία
ΑΠ2β	10a	T2821	Όφελούμενοι μαθητές πρωτοβάθμιας και δευτεροβάθμιας εκπαίδευσης	Αριθμός	22.915,00	2014	28.415,00	22.915,00	22.915,00	-		ΝΑΙ	100,0%	80,6%	Δεν υπάρχουν νεώτερα στοιχεία
ΑΠ3	4c	T2823	Ετήσια εξοικονόμηση τελικής ενέργειας	ΚΤΟΕ	69,76	2013	902,10	144,05	192,13	231,97		ΝΑΙ	332,5%	25,7%	Δεν υπάρχουν νεώτερα στοιχεία
ΑΠ3	5a	T2824	Ποσοστό Πληθυσμού που επωφελείται από μέτρα διαχείρισης κινδύνου	Ποσοστό (%)	30,00	2014	80,00	30,00	30,00			ΝΑΙ	100,0%	37,5%	Δεν υπάρχουν νεώτερα στοιχεία
ΑΠ3	6a	T2825	Κλάσμα στερεών αποβλήτων που οδηγείται σε ανακύκλωση	Τόννοι ανά έτος	2.000,00	2014	19.500,00	2.000,00				ΝΑΙ	100,0%	10,3%	Δεν υπάρχουν νεώτερα στοιχεία.Στα πλαίσια της αναθεώρησης θα επανεξετασθεί η πιθανότητα διορθώσεων του συγκεκριμένου δείκτη ως προς τον ορισμό, τη μονάδα μέτρησης και τις τιμές βάσης και στόχου
ΑΠ3	6b	T2826	Πληθυσμός που εξυπηρετείται από βελτιωμένη επεξεργασία λυμάτων	Ισοδύναμο πληθυσμού	200.000,00	2014	240.000,00	200.000,00				ΝΑΙ	100,0%	83,3%	Δεν υπάρχουν νεώτερα στοιχεία
ΑΠ3	6b	T2827	Πληθυσμός που εξυπηρετείται απο επαρκή και βελτιωμένη παροχή νερού	φυσικά πρόσωπα	185.000,00	2014	280.000,00	185.000,00				ΝΑΙ	100,0%	66,1%	Δεν υπάρχουν νεώτερα στοιχεία
ΑΠ3	6c	T2828	Επισκέψεις σε πόλους έλξης πολιτιστικής και φυσικής κληρονομιάς	Αριθμός	150.000,00	2013	250.000,00	150.000,00	104.024,00	94.957,00		ΝΑΙ	63,3%	38,0%	Στο πλαίσιο της πρότασης αναθεώρησης θα επανεξετασθεί η πιθανότητα τροποποίησης στοιχείων του δείκτη όσον αφορά στη μεθοδολογία μέτρησης, τη πηγή άντλησης στοιχείων και τις τιμές βάσης και στόχου
ΑΠ3	6d	T2829	Προστατευόμενες περιοχές (Σύνολο περιοχών Natura 2000) με εργαλεία διαχείρισης	Ποσοστό (%)	0,00	2014	30,00	0,00	0,00			ΝΑΙ	0,0%	0,0%	Δεν υπάρχουν νεώτερα στοιχεία
ΑΠ3	6e	T2830	Όφελούμενος πληθυσμός αστικών κέντρων ή/και κέντρων με συγκέντρωση λειτουργιών αστικού τύπου	Αριθμός	56.506,00	2014	65.360,00	56.506,00				ΝΑΙ	100,0%	86,5%	Δεν υπάρχουν νεώτερα στοιχεία
ΑΠ4	7a	T2831	Μετακινούμενοι επιβάτες από και προς την Περιφέρεια	Αριθμός	1.922.000,00	2011	2.500.000,00	1.922.000,00 1.939.455,00	2.302.000,00	1.896.398,00			98,7%	75,9%	Δεν υπάρχουν νεώτερα στοιχεία *διόρθωση της τιμής της ΕΕΥ του 2017 για το 2014 από στοιχεία ΕΛΣΤΑΤ
ΑΠ4	7b	T2831	Μετακινούμενοι επιβάτες από και προς την Περιφέρεια	Αριθμός	455.000,00	2011	700.000,00	455.000,00 580.155,00	639.885,00	661.867,00			145,5%	94,6%	Δεν υπάρχουν νεώτερα στοιχεία *διόρθωση της τιμής της ΕΕΥ του 2016 για το 2014 από στοιχεία ΕΛΣΤΑΤ
ΑΠ4	7b	T2832	Χρονοαπόσταση	min/km	0,40	2014	0,28	0,40					100,0%	0,0%	Δεν υπάρχουν νεώτερα στοιχεία

ΠΙΝΑΚΑΣ Δ.2β

ΠΟΡΕΙΑ ΕΠΙΤΕΥΞΗΣ ΔΕΙΚΤΩΝ ΑΠΟΤΕΛΕΣΜΑΤΟΣ ΕΚΤ

ΕΠ "ΒΟΡΕΙΟ ΑΙΓΑΙΟ" 2014-2020

ΠΙΝΑΚΑΣ Δ.2β

ΠΟΡΕΙΑ ΕΠΙΤΕΥΞΗΣ ΔΕΙΚΤΩΝ ΑΠΟΤΕΛΕΣΜΑΤΟΣ ΕΚΤ

ΑΠ	ΕΠ.ΠΡ.	ΚΩΔΙΚΟΣ ΔΕΙΚΤΗ	ΠΕΡΙΓΡΑΦΗ ΔΕΙΚΤΗ	ΜΟΝΑΔΑ ΜΕΤΡΗΣΗΣ	ΤΙΜΗ ΒΑΣΗΣ	ΕΤΟΣ ΒΑΣΗΣ	ΤΙΜΗ ΣΤΟΧΟΥ	2014	2015	2016	2017	ΣΩΡΕΥΤΙΚΗ ΤΙΜΗ 2017	ΥΛΟΠΟΙΗΣΗ ΝΑΙ/ΟΧΙ	ΕΠΙΤΕΥΞΗ ΩΣ ΠΡΟΣ ΤΙΜΗ ΒΑΣΗΣ	ΕΠΙΤΕΥΞΗ ΩΣ ΠΡΟΣ ΤΙΜΗ ΣΤΟΧΟΥ
ΑΠ2α	8iii	CR06	Συμμετέχοντες που κατέχουν θέση απασχόλησης, συμπεριλαμβανομένης της αυτοαπασχόλησης εντός έξι μηνών από τη λήξη της συμμετοχής τους	Αριθμός	75,00	2014	90,00	-	-	-	-	0,00	ΌΧΙ	0,0%	0,0%
ΑΠ2α	8v	CR07	Συμμετέχοντες με βελτιωμένη κατάσταση στην αγορά εργασίας εντός έξι μηνών από τη λήξη της συμμετοχής τους	Άτομα	180,00	2014	210,00	-	-	-	-	0,00	ΌΧΙ	0,0%	0,0%
ΑΠ2α	9i	10502	Συμμετέχοντες που αποδεσμεύονται από τη φροντίδα εξαρτημένων ατόμων και που δραστηριοποιούνται σε αναζήτηση εργασίας, που συμμετέχουν σε εκπαίδευση/κατάρτιση, που κατέχουν θέση απασχόλησης, συμπεριλαμβανομένης της αυτοαπασχόλησης, ή που διατηρούν τη θέση	Άτομα	205,00	2014	1.070,00	0,00	3,00	202,00	225,00	430,00	ΝΑΙ	209,8%	40,2%
ΑΠ2α	9i	CR06	Συμμετέχοντες που κατέχουν θέση απασχόλησης, συμπεριλαμβανομένης της αυτοαπασχόλησης εντός έξι μηνών από τη λήξη της συμμετοχής τους	Αριθμός	25,00	2014	130,00	-	-	-	-	0,00	ΌΧΙ	0,0%	0,0%
ΑΠ2α	9ii	05504	Αριθμός δομών που προσφέρουν βελτιωμένες/διευρυμένες υπηρεσίες	Αριθμός	0,00	2014	5,00	-	-	-	-	0,00	ΝΑΙ	0,0%	0,0%
ΑΠ2α	9ii	11104	Μετανάστες, συμμετέχοντες αλλοδαπής προέλευσης, μειονότητες (συμπεριλαμβανομένων περιθωριοποιημένων κοινοτήτων, όπως οι Ρομ) που δραστηριοποιούνται σε αναζήτηση εργασίας, που συμμετέχουν σε εκπαίδευση/κατάρτιση, που αποκτούν εξειδίκευση, που κατέχουν θέση απασχόλησης, συμπεριλαμβανομένης της αυτοαπασχόλησης, αμέσως μετά τη λήξη της συμμετοχής τους	Άτομα	25,00	2014	50,00	-	-	-	-	0,00	ΌΧΙ	0,0%	0,0%
ΑΠ2α	9iii	05504	Αριθμός δομών που προσφέρουν βελτιωμένες/διευρυμένες υπηρεσίες	Αριθμός	0,00	2014	7,00	-	-	-	-	0,00	ΝΑΙ	0,0%	0,0%
ΑΠ2α	9iii	10502	Συμμετέχοντες που αποδεσμεύονται από τη φροντίδα εξαρτημένων ατόμων και που δραστηριοποιούνται σε αναζήτηση εργασίας, που συμμετέχουν σε εκπαίδευση/κατάρτιση, που κατέχουν θέση απασχόλησης, συμπεριλαμβανομένης της αυτοαπασχόλησης, ή που διατηρούν τη θέση	Άτομα	3,00	2016	52,00	0,00	0,00	3,00		3,00	ΝΑΙ	100,0%	5,8%
ΑΠ2α	9iii	11509	Ποσοστό σχολείων που παρέχουν υπηρεσίες εκπαιδευτικής στήριξης σε μαθητές ΑΜΕΑ	Ποσοστό (%)	4,00	2016	5,00			4,32	4,85	4,85	ΝΑΙ	121,3%	97,0%
ΑΠ2α	9iv	05504	Αριθμός δομών που προσφέρουν βελτιωμένες/διευρυμένες υπηρεσίες	Αριθμός	0,00	2016	30,00					0,00	ΝΑΙ	0,0%	0,0%
ΑΠ2α	9iv	11206	Ποσοστό ατόμων που πλήττονται από τη φτώχεια και ωφελούνται από τις υπηρεσίες των Τοπικών Ομάδων Υγείας (ΤΟΜΥ) στο σύνολο των ατόμων που ωφελούνται από τις υπηρεσίες των Τοπικών Ομάδων Υγείας (ΤΟΜΥ)	Ποσοστό (%)	0%	2016	3570,00%					0,00	Ο	0,0%	0,0%
ΑΠ2α	9iv	11207	Ποσοστό των ατόμων που ωφελούνται από υπηρεσίες ψυχικής υγείας στις συγχρηματοδοτούμενες δομές στο σύνολο των ατόμων που ωφελούνται από υπηρεσίες ψυχικής υγείας στην περιφέρεια	Ποσοστό (%)	1,54%	2015	1,20%					0,00	ΌΧΙ	0,0%	0,0%
ΑΠ2α	9iv	11208	Ποσοστό των ατόμων που ωφελούνται από υπηρεσίες υγείας για εξαρτήσεις προς το σύνολο των ατόμων που αιτήθηκαν υπηρεσίες για εξαρτήσεις	Ποσοστό (%)	0%	2015	51,95%					0,00	ΌΧΙ	0,0%	0,0%
ΑΠ2α	9v	11303	Αριθμός υποστηριζόμενων υφιστάμενων και νέων φορέων κοινωνικής και αλληλέγγυας οικονομίας που η λειτουργία τους συνεχίζεται ένα έτος μετά τη λήξη της παρέμβασης	Αριθμός	9,00	2015	30,00					0,00	ΌΧΙ	0,0%	0,0%
ΑΠ2α	9v	CR06	Συμμετέχοντες που κατέχουν θέση απασχόλησης, συμπεριλαμβανομένης της αυτοαπασχόλησης εντός έξι μηνών από τη λήξη της συμμετοχής τους	Άτομα	60,00	2015	190,00					0,00	ΌΧΙ	0,0%	0,0%

ΠΙΝΑΚΑΣ Δ.3

ΑΞΙΟΛΟΓΗΣΗ ΤΗΣ ΛΟΓΙΚΗΣ ΤΗΣ ΠΑΡΕΜΒΑΣΗΣ

ΕΠ "ΒΟΡΕΙΟ ΑΙΓΑΙΟ" 2014-2020
ΠΙΝΑΚΑΣ Δ.3
ΑΞΙΟΛΟΓΗΣΗ ΤΗΣ ΛΟΠΚΗΣ ΤΗΣ ΠΑΡΕΜΒΑΣΗΣ

ΑΠ	ΤΑΜΕΙΟ	ΘΕΜΑΤΙΚΟΙ ΣΤΟΧΟΙ/ΕΠΕΝΔΥΤΙΚΕΣ ΠΡΟΤΕΡΑΙΟΤΗΤΕΣ			ΕΙΔΙΚΟΙ ΣΤΟΧΟΙ			ΚΩΔ.	ΔΕΙΚΤΕΣ ΑΠΟΤΕΛΕΣΜΑΤΟΣ	ΜΟΝΑΔΑ ΜΕΤΡΗΣΗΣ	ΠΗΓΗ	ΣΥΧΝΟΤΗΤΑ	ΔΡΑΣΕΙΣ	ΚΩΔ.	ΔΕΙΚΤΕΣ ΕΚΡΟΩΝ	ΜΟΝΑΔΑ ΜΕΤΡΗΣΗΣ	ΠΗΓΗ	ΣΥΧΝΟΤΗΤΑ	ΣΧΟΛΙΑ / ΠΑΡΑΤΗΡΗΣΕΙΣ
		ΚΩΔ.	ΤΙΤΛΟΣ	ΠΡΟΫΠ/ΣΜΟΣ Δ.Δ.	ΚΩΔ.	ΤΙΤΛΟΣ	ΚΩΔ.												
	ΕΤΠΑ	Θ.Σ.1	Ενίσχυση της έρευνας, της τεχνολογικής ανάπτυξης και της καινοτομίας	6.250.000															
	ΕΤΠΑ	1a	Ενίσχυση υποδομών έρευνας και καινοτομίας και ικανοτήτων ανάπτυξης αριστείας στον τομέα της έρευνας και καινοτομίας και προώθηση κέντρων καινοτομίας, ιδίως των κέντρων ευρωπαϊκού ενδιαφέροντος	1.875.000	1a1	Αναβάθμιση και διεύρυνση του ισχυρού ερευνητικού ιστού της Περιφέρειας, για ερευνητική δραστηριότητα, που κατά κύριο λόγο θα εξυπηρετεί τις αναπτυξιακές ανάγκες της Περιφέρειας, σύμφωνα με την Περιφερειακή Στρατηγική RIS 3	T2801	Ερευνητικοί τομείς και κλάδοι που αναπτύσσονται στην Περιφέρεια	Αριθμός	ΓΓΕΤ/Εθνικό Κέντρο Τεκμηρίωσης	Κάθε δύο (2) χρόνια	* Ενίσχυση της αναβάθμισης, συμπλήρωσης ή / και επέκτασης ή / και δημιουργίας ερευνητικών δομών, στους τομείς ενδιαφέροντος της Περιφέρειας	CO24	Έρευνα, καινοτομία: Αριθμός νέων ερευνητών σε φορείς που λαμβάνουν ενίσχυση	Ισοδύναμα πλήρους απασχόλησης	1) Μηχανισμός υποστήριξης ΜΜΕ και Καινοτομίας 2) ΓΓΕΤ	Κάθε δύο (2) χρόνια	Ασάφεια στους ορισμούς των δεικτών εκροών και αποτελέσματος	
	ΕΤΠΑ	1b	Προαγωγή επιχειρηματικών επενδύσεων στην έρευνα και καινοτομία, ανάπτυξη δεσμών και συνεργειών μεταξύ επιχειρήσεων, κέντρων έρευνας και ανάπτυξης και του τομέα της τριτοβάθμιας εκπαίδευσης, ιδίως μέσω της προαγωγής επενδύσεων στην ανάπτυξη προϊόντων και υπηρεσιών, στη μεταφορά τεχνολογίας, στην κοινωνική καινοτομία, στην οικολογική καινοτομία, στις εφαρμογές παροχής δημόσιων υπηρεσιών, στην ενθάρρυνση της ζήτησης, στη δικτύωση, στα συμπλέγματα φορέων και στην ανοιχτή καινοτομία μέσω ευφυούς εξειδίκευσης, καθώς και στήριξη της τεχνολογικής και εφαρμοσμένης έρευνας, δοκιμαστικών δράσεων, ενεργειών έγκαιρης επικύρωσης προϊόντων, προηγμένων ικανοτήτων παραγωγής και πρώτης παραγωγής, ειδικά σε βασικές τεχνολογίες, και διάδοση των τεχνολογιών γενικής εφαρμογής	4.375.000	1β1	Αύξηση των επιχειρηματικών δαπανών για τεχνολογική και μη τεχνολογική καινοτομία	T2802	Επιχειρηματικές δαπάνες για έρευνα και ανάπτυξη (ως ποσοστό του Περιφερειακού ΑΕΠ)	Ποσοστό (%)	Σύστημα Παρακολούθησης ή / και ΓΓΕΤ	Κάθε δύο (2) χρόνια	* Δημιουργία και λειτουργία υποστηρικτικών μηχανισμών και μέσων, για ίδρυση ή / και ανάπτυξη καινοτόμων επιχειρήσεων (π.χ. φορείς / μηχανισμοί τεχνικής και επιστημονικής υποστήριξης). * Προώθηση της έρευνας και της καινοτομίας, ή / και της χρήσης των αποτελεσμάτων έρευνας και τεχνολογίας, στην παραγωγική και εμπορική δραστηριότητα, υφιστάμενων και νέων ΜΜΕ, ιδιαίτερα στον αγροδιατροφικό τομέα και στον τουρισμό. * Πιλοτικά ερευνητικά προγράμματα στοχευμένα στις προτεραιότητες της RIS3	CO01 CO02 CO04 CO26	Παραγωγικές επενδύσεις: Αριθμός επιχειρήσεων που λαμβάνουν στήριξη Παραγωγικές επενδύσεις: Αριθμός επιχειρήσεων που λαμβάνουν επιχορηγήσεις Παραγωγικές επενδύσεις: Αριθμός επιχειρήσεων που λαμβάνουν μη οικονομική στήριξη Αριθμός επιχειρήσεων που συνεργάζονται με ερευνητικά ιδρύματα	Αριθμός Επιχειρήσεις Επιχειρήσεις Επιχειρήσεις	Σύστημα παρακολούθησης ή/και ΓΓΕΤ Σύστημα παρακολούθησης ή/και ΓΓΕΤ Σύστημα παρακολούθησης Σύστημα παρακολούθησης	Κάθε δύο (2) χρόνια Κάθε δύο (2) χρόνια Κάθε χρόνο Κάθε δύο (2) χρόνια	Ακατάλληλη πηγή συλλογής στοιχείων για τον δείκτη αποτελέσματος	
	ΕΤΠΑ	Θ.Σ.2	Βελτίωση της πρόσβασης, της χρήσης και της ποιότητας των τεχνολογιών των πληροφοριών και των επικοινωνιών	6.250.000															
	ΕΤΠΑ	2b	Ανάπτυξη προϊόντων και υπηρεσιών ΤΠΕ, ηλεκτρονικό εμπόριο και αύξηση της ζήτησης για ΤΠΕ	2.500.000	2β1	Διεύρυνση της ανάπτυξης και χρήσης ΤΠΕ, συμπεριλαμβανομένου και του ηλεκτρονικού εμπορίου από τις επιχειρήσεις	T2803	Ακαθάριστη Προστιθέμενη Αξία ΤΠΕ	Εκατομμύρια ευρώ	Μηχανισμός παρακολούθησης των ΜΜΕ και καινοτομίας	Κάθε δύο (2) χρόνια	* Ενίσχυση επιχειρήσεων για ανάπτυξη ή / και χρήση τεχνολογιών ΤΠΕ, στις επιχειρηματικές τους δραστηριότητες. * Ενίσχυση των επενδύσεων ηλεκτρονικού εμπορίου (π.χ. ηλεκτρονικό επιχειρείν ή / και digital Marketing).	CO01 CO02	Παραγωγικές επενδύσεις: Αριθμός επιχειρήσεων που λαμβάνουν στήριξη Παραγωγικές επενδύσεις: Αριθμός επιχειρήσεων που λαμβάνουν επιχορηγήσεις	Επιχειρήσεις Επιχειρήσεις	Σύστημα παρακολούθησης Σύστημα παρακολούθησης	Κάθε χρόνο Κάθε χρόνο	Ακατάλληλη πηγή συλλογής στοιχείων για το δείκτη αποτελέσματος	
	ΕΤΠΑ	2c	Ενίσχυση των εφαρμογών ΤΠΕ στον τομέα της ηλεκτρονικής διακυβέρνησης, της ηλεκτρονικής μάθησης, της ηλεκτρονικής ένταξης, του ηλεκτρονικού πολιτισμού και της ηλεκτρονικής υγείας	3.750.000	2γ1.	Αύξηση των παρεχόμενων υπηρεσιών ΤΠΕ από τους δημόσιους φορείς της Περιφέρειας	T2804	Κατηγορίες παρεχόμενων υπηρεσιών ΤΠΕ από δημόσιους φορείς της Περιφέρειας	Αριθμός	Σύστημα παρακολούθησης	Κάθε χρόνο	* Ενίσχυση των δημόσιων υπηρεσιών και οργανισμών της Περιφέρειας για δημιουργία και λειτουργία υποδομής παροχής υψηλού επιπέδου υπηρεσιών προς τους πολίτες και τις επιχειρήσεις στους βασικούς κοινωνικούς και οικονομικούς τομείς. * Ενίσχυση των φορέων του τομέα της υγείας στη Περιφέρεια για ανάπτυξη υποδομών και υπηρεσιών ηλεκτρονικής υγείας, κυρίως στις απομακρυσμένες εσωτερικές ζώνες των μεγάλων νησιών και στο σύνολο των μικρών νησιών της Περιφέρειας * Ενίσχυση των φορέων πολιτισμού της Περιφέρειας, για ανάπτυξη υποδομών και υπηρεσιών ηλεκτρονικής προβολής των πολιτιστικών πόρων της Περιφέρειας	T2805	Χρήστες υπηρεσιών ΤΠΕ που παρέχονται από δημόσιους φορείς	Άτομα	Σύστημα παρακολούθησης	Κάθε χρόνο	*Ακατάλληλες πηγές συλλογής στοιχείων για το δείκτη αποτελέσματος *ασάφειες στον ορισμό των δεικτών εκροών και αποτελέσματος	

1

ΕΠ "ΒΟΡΕΙΟ ΑΙΓΑΙΟ" 2014-2020
ΠΙΝΑΚΑΣ Δ.3
ΑΣΙΟΛΟΓΗΣΗ ΤΗΣ ΛΟΠΚΗΣ ΤΗΣ ΠΑΡΕΜΒΑΣΗΣ

ΑΠ	ΤΑΜΕΙΟ	ΘΕΜΑΤΙΚΟΙ ΣΤΟΧΟΙ/ΕΠΕΝΔΥΤΙΚΕΣ ΠΡΟΤΕΡΑΙΟΤΗΤΕΣ			ΕΙΔΙΚΟΙ ΣΤΟΧΟΙ			ΚΩΔ.	ΔΕΙΚΤΕΣ ΑΠΟΤΕΛΕΣΜΑΤΟΣ	ΜΟΝΑΔΑ ΜΕΤΡΗΣΗΣ	ΠΗΓΗ	ΣΥΧΝΟΤΗΤΑ	ΔΡΑΣΕΙΣ	ΚΩΔ.	ΔΕΙΚΤΕΣ ΕΚΡΟΩΝ	ΜΟΝΑΔΑ ΜΕΤΡΗΣΗΣ	ΠΗΓΗ	ΣΥΧΝΟΤΗΤΑ	ΣΧΟΛΙΑ / ΠΑΡΑΤΗΡΗΣΕΙΣ
		ΚΩΔ.	ΤΙΤΛΟΣ	ΠΡΟΫΠ/ΣΜΟΣ Δ.Δ.	ΚΩΔ.	ΤΙΤΛΟΣ	ΚΩΔ.												
	ΕΤΠΑ	Θ.Σ.3	Βελτίωση της ανταγωνιστικότητας των μικρομεσαίων επιχειρήσεων και του γεωργικού τομέα (για το ΕΓΤΑΑ) και του τομέα της αλιείας και της υδατοκαλλιέργειας (για το ΕΤΘΑ)	27.500.000															
	ΕΤΠΑ	3a	Πρώιγηση της επιχειρηματικότητας, ιδίως με τη διευκόλυνση της οικονομικής εκμετάλλευσης νέων ιδεών και τη στήριξη της δημιουργίας νέων επιχειρήσεων, μεταξύ άλλων μέσω φυτωρίων επιχειρήσεων	7.500.000	3a1	Επιχειρηματική εκμετάλλευση προϊόντων Ε&Τ και καινοτομιών από υφιστάμενες και νεοιδρυόμενες ΜΜΕ για αύξηση της παραγωγικότητας των ΜΜΕ	T2806	Ακαθάριστη Προστιθέμενη Αξία στους κλάδους υψηλής προστιθέμενης Αξίας	Εκατομμύρια Ευρώ	1) Σύστημα παρακολούθησης 2) Επιμελητήρια	Κάθε χρόνο	* Ενίσχυση υφιστάμενων και νέων επιχειρήσεων για την αξιοποίηση πατεντών, καινοτομιών και νέων παραγωγικών / επιχειρηματικών ιδεών για την βελτίωση της παραγωγικής τους δραστηριότητας ή / και για την ανάπτυξη νέων προϊόντων. * Ενίσχυση της ίδρυσης καινοτομών επιχειρήσεων, ιδιαίτερα για την αξιοποίηση τοπικών αγροτικών ή / και αλιευτικών προϊόντων δεύτερης μεταποίησης, με την εφαρμογή καινοτομιών ή / και αποτελεσμάτων τεχνολογίας, καθώς και με δυνατότητα λήψης υποστηρικτικών και χρηματοπιστωτικών υπηρεσιών. * Επέκταση υποστηρικτικών μηχανισμών για αναβάθμιση και διεύρυνση των δραστηριοτήτων τους προς την κατεύθυνση υποστήριξης / παροχής εξειδικευμένων υπηρεσιών αξιοποίησης καινοτομιών και χρηματοπιστωτικών εργαλείων από υφιστάμενες και υπό ίδρυση επιχειρήσεις.	CO01 CO02 CO04 CO05 CO08	Παραγωγικές επενδύσεις: Αριθμός επιχειρήσεων που λαμβάνουν στήριξη Παραγωγικές επενδύσεις: Αριθμός επιχειρήσεων που λαμβάνουν μη οικονομική στήριξη Παραγωγικές επενδύσεις: Αριθμός νέων επιχειρήσεων που λαμβάνουν στήριξη Παραγωγικές επενδύσεις: Αύξηση της απασχόλησης στις επιχειρήσεις που λαμβάνουν ενίσχυση	Αριθμός Επιχειρήσεις Αριθμός	Σύστημα παρακολούθησης Σύστημα παρακολούθησης Σύστημα παρακολούθησης	Κάθε χρόνο Κάθε χρόνο Κάθε χρόνο	*Ακατάλληλες πηγές συλλογής στοιχείων για το δείκτη αποτελέσματος *Απαιτείται νέα στοχοθεσία ή νέος δείκτης λόγω ΤΕΠΙΧ	
1	ΕΤΠΑ	3b	Ανάπτυξη και υλοποίηση νέων επιχειρηματικών μοντέλων για ΜΜΕ, ιδίως όσον αφορά τη διεθνοποίηση	3.750.000	3b1	Ανάπτυξη / διεύρυνση των συνεργασιών ή και συγχωνεύσεων μεταξύ των επιχειρήσεων της Περιφέρειας	T2808	Ακαθάριστη Προστιθέμενη Αξία	Εκατομμύρια Ευρώ	1) Επιμελητήρια 2) ΕΛΣΤΑΤ	Κάθε χρόνο	* Ενίσχυση υφιστάμενων επιχειρήσεων για τον αναπροσδιορισμό του επιχειρηματικού τους μοντέλου, προς την κατεύθυνση κάθετων και οριζόντιων συνεργασιών στις παραγωγικές και εμπορικές δραστηριότητές τους. * Ενίσχυση υφιστάμενων και υπό ίδρυση επιχειρήσεων για δημιουργία συνεργατικών σχημάτων (clusters), προς την κατεύθυνση εξαγωγικών δραστηριοτήτων.	CO01 CO02	Παραγωγικές επενδύσεις: Αριθμός επιχειρήσεων που λαμβάνουν στήριξη Παραγωγικές επενδύσεις: Αριθμός επιχειρήσεων που λαμβάνουν επιχειρηγήσεις	Αριθμός Επιχειρήσεις	Σύστημα παρακολούθησης Σύστημα παρακολούθησης	Κάθε χρόνο Κάθε χρόνο	Η Επ. Πρωτ. περιλαμβάνει δύσκολες δράσεις με χαμηλές προοπτικές υλοποίησης, ενώ υπάρχουν επικαλύψεις με την Επ. Πρωτ.3d	
	ΕΤΠΑ	3d	Στήριξη της ικανότητας των ΜΜΕ να αναπτύσσονται σε περιφερειακές, εθνικές και διεθνείς αγορές, και να συμμετέχουν σε διαδικασίες καινοτομίας	16.250.000	3d1	Αξιοποίηση της έρευνας / τεχνολογίας και της καινοτομίας από τις επιχειρήσεις της Περιφέρειας, ιδιαίτερα για την αύξηση των εξαγωγών	T2809	Αξία Εξαγωγών Περιφέρειας	Εκατομμύρια Ευρώ	1) Επιμελητήρια	Κάθε χρόνο	* Ενίσχυση νέων και υφιστάμενων ΜΜΕ για βελτίωση των παραγωγικών, εμπορικών ή / και διοικητικών τους λειτουργιών με χρήση καινοτομιών για την ανάπτυξη νέων προϊόντων με τοπικής προέλευσης ενδιάμεσων προϊόντων ή / και πρώτων υλών. * Ενίσχυση των Επιχειρήσεων για την παραγωγή και προώθηση στο εξωτερικό των ήδη παραγόμενων προϊόντων τοπικής προέλευσης, με την αξιοποίηση των αποτελεσμάτων έρευνας και τεχνολογίας και τη χρήση καινοτομιών.	CO01 CO02 CO05 CO08	Παραγωγικές επενδύσεις: Αριθμός επιχειρήσεων που λαμβάνουν στήριξη Παραγωγικές επενδύσεις: Αριθμός επιχειρήσεων που λαμβάνουν επιχειρηγήσεις Παραγωγικές επενδύσεις: Αριθμός νέων επιχειρήσεων που λαμβάνουν στήριξη Παραγωγικές επενδύσεις: Αύξηση της απασχόλησης στις επιχειρήσεις που λαμβάνουν ενίσχυση	Αριθμός Επιχειρήσεις Αριθμός	Σύστημα παρακολούθησης Σύστημα παρακολούθησης Σύστημα παρακολούθησης	Κάθε χρόνο Κάθε χρόνο Κάθε χρόνο	Ανάγκη επικαιροποίησης των τιμών βάσης και στόχου (πρόσφατα στοιχεία ΕΛΣΤΑΤ)	

ΕΠ "ΒΟΡΕΙΟ ΑΙΓΑΙΟ" 2014-2020
ΠΙΝΑΚΑΣ Δ.3
ΑΞΙΟΛΟΓΗΣΗ ΤΗΣ ΛΟΠΙΚΗΣ ΤΗΣ ΠΑΡΕΜΒΑΣΗΣ

ΑΠ	ΤΑΜΕΙΟ	ΘΕΜΑΤΙΚΟΙ ΣΤΟΧΟΙ/ΕΠΕΝΔΥΤΙΚΕΣ ΠΡΟΤΕΡΑΙΟΤΗΤΕΣ			ΕΙΔΙΚΟΙ ΣΤΟΧΟΙ			ΚΩΔ.	ΔΕΙΚΤΕΣ ΑΠΟΤΕΛΕΣΜΑΤΟΣ	ΜΟΝΑΔΑ ΜΕΤΡΗΣΗΣ	ΠΗΓΗ	ΣΥΧΝΟΤΗΤΑ	ΔΡΑΣΕΙΣ	ΚΩΔ.	ΔΕΙΚΤΕΣ ΕΚΦΟΡΩΝ	ΜΟΝΑΔΑ ΜΕΤΡΗΣΗΣ	ΠΗΓΗ	ΣΥΧΝΟΤΗΤΑ	ΣΧΟΛΙΑ / ΠΑΡΑΤΗΡΗΣΕΙΣ
		ΚΩΔ.	ΤΙΤΛΟΣ	ΠΡΟΫΠ/ΣΜΟΣ Δ.Δ.	ΚΩΔ.	ΤΙΤΛΟΣ	ΚΩΔ.												
EKT	Θ.Σ. 8	Πρώθηση της διατηρήσιμης και ποιοτικής απασχόλησης και στήριξη της κινητικότητας του εργατικού δυναμικού	2.504.191																
EKT	8iii	Αυτοαπασχόληση, επιχειρηματικότητα και δημιουργία νέων επιχειρήσεων, και ειδικά καινοτόμων πολύ μικρών, μικρών και μεσαίων επιχειρήσεων	1.500.000	8iii1	Μεγέθυνση της επιχειρηματικής βάσης και αύξηση της απασχόλησης	CR06	Συμμετέχοντες που κατέχουν θέση απασχόλησης, συμπεριλαμβανομένης της αυτοαπασχόλησης, εντός έξι μηνών από τη λήξη της συμμετοχής τους	Αριθμός	-Σύστημα διάγνωσης αναγκών αγοράς εργασίας - Σύστημα παρακολούθησης	Κάθε ένα (1) χρόνο	* Ενίσχυση ανέργων για ίδρυση ατομικών ή/και εταιρικών επιχειρήσεων * Ενίσχυση της παροχής συμβουλευτικών υπηρεσιών, συμπεριλαμβανομένου και του mentoring για την ίδρυση και την αρχική λειτουργία των επιχειρήσεων	CO01	Άνεργοι, συμπεριλαμβανομένων των μακροχρόνια ανέργων	Αριθμός	Σύστημα παρακολούθησης	Κάθε χρόνο			
EKT	8v	Προσαρμογή των εργαζομένων, των επιχειρήσεων και των επιχειρηματιών στις αλλαγές	1.004.191	8v1	Αναβάθμιση των δεξιοτήτων των εργαζομένων με σκοπό τη βελτίωση και διατήρηση της απασχόλησης σε επιχειρήσεις	CR07	Συμμετέχοντες με βελτιωμένη κατάσταση στην αγορά εργασίας εντός έξι μηνών από τη λήξη της συμμετοχής τους	Αριθμός	Έρευνα	Κάθε ένα (1) χρόνο	* Βελτίωση και ανάπτυξη δεξιοτήτων και προσόντων των εργαζομένων σε επιχειρήσεις κατά προτεραιότητα σε τομείς της Περιφερειακής RIS3 * Περιφερειακός Μηχανισμός Παρακολούθησης Αγοράς Εργασίας	CO05	Απασχολούμενοι, συμπεριλαμβανομένων των αυτοαπασχολούμενων	Αριθμός	Σύστημα παρακολούθησης	Κάθε χρόνο	*Ακατάλληλος δείκτης αποτελέσματος λόγω ασάφειας και δυσκολιών ως προς τη μετρησιμότητα *ο δείκτης 10801 συνδέεται με μια συγκεκριμένη δράση μικρού προϋπολογισμού η οποία προτείνεται να αποτελέσει δράση της Επ.Πρ. 9ί λόγω μεγαλύτερης συνάφειας με αυτήν.		
EKT	Θ.Σ. 9	Πρώθηση της κοινωνικής ένταξης και καταπολέμηση της φτώχειας και κάθε διάκρισης	37.976.057																
	9i	Ενεργητική ένταξη, μεταξύ άλλων και με σκοπό την πρόωθηση των ίσων ευκαιριών και της δραστήριας συμμετοχής και τη βελτίωση των δυνατοτήτων απασχόλησης	9.035.370	9i1	Αύξηση της πρόσβασης στην αγορά εργασίας και στην απασχόληση ατόμων που πλήττονται από φτώχεια και κοινωνικό αποκλεισμό	CR06	Συμμετέχοντες που κατέχουν θέση απασχόλησης, συμπεριλαμβανομένης της αυτοαπασχόλησης, εντός έξι μηνών από τη λήξη της συμμετοχής τους	Αριθμός	ΟΠΣ, microdata	Ετήσια	* Πλέγμα δράσεων για ευπαθείς ομάδες για ένταξη στην αγορά εργασίας ή / και στην απασχόληση. * Στοχευμένα προγράμματα κατάρτισης με πρακτική άσκηση για κοινωνικά ευπαθείς ομάδες, που οδηγούν σε πιστοποίηση προσόντων. * Ενέργειες πρόωθησης στην απασχόληση για κοινωνικά ευπαθείς ομάδες, με έμφαση σε ΑΜΕΑ	CO01	Άνεργοι, συμπεριλαμβανομένων των μακροχρόνια ανέργων	Αριθμός	ΟΠΣ, microdata	Κάθε χρόνο			
						10502	Συμμετέχοντες που αποδεσμεύονται από τη φροντίδα εξαρτημένων ατόμων και που δραστηριοποιούνται σε αναζήτηση εργασίας, που κατέχουν θέση απασχόλησης, συμπεριλαμβανομένης της αυτοαπασχόλησης, ή που διατηρούν τη θέση εργασίας τους, αμέσως μετά τη λήξη της συμμετοχής τους.	Αριθμός	ΟΠΣ, microdata	Ετήσια	* Ενίσχυση της παροχής φροντίδας και φιλoxενίας παιδιών (παιδικοί / βρεφονηπιακοί σταθμοί, ΚΔΑΠ κλπ).	10501	Άτομα που αποδεσμεύονται από την φροντίδα εξαρτημένων ατόμων	Αριθμός	ΟΠΣ, microdata	Κάθε χρόνο			

ΕΠ "ΒΟΡΕΙΟ ΑΙΓΑΙΟ" 2014-2020
ΠΙΝΑΚΑΣ Δ.3
ΑΞΙΟΛΟΓΗΣΗ ΤΗΣ ΛΟΓΙΚΗΣ ΤΗΣ ΠΑΡΕΜΒΑΣΗΣ

ΑΠ	ΤΑΜΕΙΟ	ΘΕΜΑΤΙΚΟΙ ΣΤΟΧΟΙ/ΕΠΕΝΔΥΤΙΚΕΣ ΠΡΟΤΕΡΑΙΟΤΗΤΕΣ			ΕΙΔΙΚΟΙ ΣΤΟΧΟΙ			ΚΩΔ.	ΔΕΙΚΤΕΣ ΑΠΟΤΕΛΕΣΜΑΤΟΣ	ΜΟΝΑΔΑ ΜΕΤΡΗΣΗΣ	ΠΗΓΗ	ΣΥΧΝΟΤΗΤΑ	ΔΡΑΣΕΙΣ	ΚΩΔ.	ΔΕΙΚΤΕΣ ΕΚΡΟΩΝ	ΜΟΝΑΔΑ ΜΕΤΡΗΣΗΣ	ΠΗΓΗ	ΣΥΧΝΟΤΗΤΑ	ΣΧΟΛΙΑ / ΠΑΡΑΤΗΡΗΣΕΙΣ
		ΚΩΔ.	ΤΙΤΛΟΣ	ΠΡΟΫΠ./ΣΜΟΣ Δ.Δ.	ΚΩΔ.	ΤΙΤΛΟΣ	ΚΩΔ.												
ΕΚΤ	9ii	Κοινωνικοοικονομική ένταξη περιθωριοποιημένων κοινοτήτων, όπως οι Ρομά	5.322.400	9ii1	Βελτίωση της προσβασιμότητας των κοινωνικά ευπαθών ομάδων σε ποιοτικές και ολοκληρωμένες κοινωνικές υπηρεσίες	05504	Αριθμός δομών που προσφέρουν βελτιωμένες / διευρυμένες υπηρεσίες	Αριθμός	Έρευνα	Ολοκλήρωση μελέτης αξιολόγησης	* Λειτουργία έντρων κοινότητας ευπαθών ομάδων, με διευρυμένες υπηρεσίες. * Δημιουργία Κέντρων Στήριξης Οικογένειας (ΚΣΟΙ) * Δημιουργία Κέντρων Παρακολούθησης του Ο.Φ.Η.ΗΙ. (Ολοκληρωμένο Σύστημα Πρωτοβάθμιας Φροντίδας για Ηλικιωμένους)	05502	Αριθμός υποστηριζόμενων δομών	Αριθμός	Πληροφοριακό Σύστημα/Εθνικός Μηχανισμός του Υπουργείου Εργασίας Κοινωνικής Ασφάλισης και Κοινωνικής Αλληλεγγύης	Ετήσια	*Ακατάλληλος για δείκτης αποτελέσματος ο δείκτης 05504.		
				9ii2	Ενίσχυση των ατόμων περιθωριοποιημένων κοινοτήτων, όπως οι Ρομά, για την εργασιακή και κοινωνική τους ένταξη	11104	Μετανάστες, συμμετέχοντες αλλοδαπής προέλευσης μειονότητες (συμπεριλαμβανομένων περιθωριοποιημένων κοινοτήτων όπως οι Ρομά) που δραστηριοποιούνται σε αναζήτηση εργασίας, που συμμετέχουν σε εκπαίδευση/κατάρτιση, συμπεριλαμβανομένης της αυταπασχόλησης, αμέσως μετά τη λήξη της συμμετοχής τους	Αριθμός	ΟΠΣ, microdata	Ετήσια	* Δράσεις για Ρομά * Δράσεις προώθησης μεταναστών στην αγορά εργασίας ή/και στην απασχόληση.	CO15	Μετανάστες, συμμετέχοντες αλλοδαπής προέλευσης, μειονότητες (συμπεριλαμβανομένων περιθωριοποιημένων κοινοτήτων, όπως οι Ρομά)	Αριθμός	ΟΠΣ, microdata	Κάθε χρόνο	*Ακατάλληλος δείκτης για εκροές ο δείκτης 05503. Δεν συνδέεται με κόστος.		
				9ii11	Αύξηση της πρόσβασης στην αγορά εργασίας και στην απασχόληση ατόμων που πλήττονται από φτώχεια και τον κοινωνικό αποκλεισμό.	10502	Συμμετέχοντες που αποδεσμεύονται από τη φροντίδα εξαρτημένων ατόμων και που δραστηριοποιούνται σε αναζήτηση εργασίας, που συμμετέχουν σε εκπαίδευση / κατάρτιση, που κατέχουν θέση απασχόλησης ή που διατηρούν τη θέση εργασίας τους αμέσως μετά τη λήξη της συμμετοχής τους	Αριθμός	ΟΠΣ, microdata	Κάθε χρόνο	* Ενίσχυση της παροχής φροντίδας και φιλοξενίας παιδιών (παιδικοί / βρεφικοί / βρεφονηπιακοί σταθμοί, ΚΔΑΠ κλπ).	10501	Άτομα που αποδεσμεύονται από την φροντίδα εξαρτημένων ατόμων	Αριθμός	ΟΠΣ, microdata	Ετήσια			
ΕΚΤ	9iii	Καταπολέμηση κάθε μορφής διακρίσεων και προώθηση των ίσων ευκαιριών	5.638.728	9iii1	Βελτίωση της παροχής κοινωνικών υπηρεσιών και υπηρεσιών εκπαιδευτικής υποστήριξης σε κοινωνικά ευπαθείς ομάδες (ΑΜΕΑ, μαθητές με αναπηρία ή/και με ειδικές εκπαιδευτικές ανάγκες, κακοποιημένες γυναίκες)	05504	Αριθμός δομών που προσφέρουν βελτιωμένες / διευρυμένες υπηρεσίες	Αριθμός	Έρευνα	Ολοκλήρωση μελέτης αξιολόγησης	* Υποστήριξη δομών φιλοξενίας και φροντίδας ΑμεΑ * Ολοκληρωμένες παρεμβάσεις καταπολέμησης των διακρίσεων – Συμβουλευτικά Κέντρα και ξενώνες φιλοξενίας κακοποιημένων γυναικών * Αναμόρφωση του συστήματος των Κέντρων Πιστοποίησης Αναπηρίας (ΚΕ.Π.Α) για την αξιολόγηση της αναπηρίας	05502	Αριθμός υποστηριζόμενων δομών	Αριθμός	1) Πληροφοριακό Σύστημα/Εθνικός Μηχανισμός του Υπουργείου Εργασίας Κοινωνικής Ασφάλισης & Κοινωνικής Αλληλεγγύης 2) Πληροφοριακό Σύστημα Γ.Γ. Ισότητας των Φύλων	Κάθε χρόνο	* Ακατάλληλος για δείκτης αποτελέσματος ο δείκτης 05504.		
				9iii2	Ποσοστό σχολείων που παρέχουν υπηρεσίες εξειδικευμένης εκπαιδευτικής στήριξης σε μαθητές ΑΜΕΑ	11509	Ποσοστό (%)	Επιτελική Δομή ΕΣΠΑ Τομέα Παιδείας	Κάθε χρόνο	* Εξειδικευμένη εκπαιδευτική υποστήριξη για ένταξη μαθητών με αναπηρία ή/και ειδικές εκπαιδευτικές ανάγκες	11501	Αριθμός σχολικών μονάδων που επωφελούνται από εκπαιδευτικές παρεμβάσεις	Αριθμός	Επιτελική Δομή ΕΣΠΑ Τομέα Παιδείας	Ετήσια	*Ακατάλληλος δείκτης για εκροές ο δείκτης 05503. Δεν συνδέεται με κόστος.			

ΕΠ "ΒΟΡΕΙΟ ΑΙΓΑΙΟ" 2014-2020
ΠΙΝΑΚΑΣ Δ.3
ΑΞΙΟΛΟΓΗΣΗ ΤΗΣ ΛΟΓΙΚΗΣ ΤΗΣ ΠΑΡΕΜΒΑΣΗΣ

ΑΠ	Τ Α Μ Ε Ι Ο	ΘΕΜΑΤΙΚΟΙ ΣΤΟΧΟΙ/ΕΠΕΝΔΥΤΙΚΕΣ ΠΡΟΤΕΡΑΙΟΤΗΤΕΣ			ΕΙΔΙΚΟΙ ΣΤΟΧΟΙ			ΚΩΔ.	ΔΕΙΚΤΕΣ ΑΠΟΤΕΛΕΣΜΑΤΟΣ	ΜΟΝΑΔΑ ΜΕΤΡΗΣΗΣ	ΠΗΓΗ	ΣΥΧΝΟΤΗΤΑ	ΔΡΑΣΕΙΣ	ΚΩΔ.	ΔΕΙΚΤΕΣ ΕΚΡΟΩΝ	ΜΟΝΑΔΑ ΜΕΤΡΗΣΗΣ	ΠΗΓΗ	ΣΥΧΝΟΤΗΤΑ	ΣΧΟΛΙΑ / ΠΑΡΑΤΗΡΗΣΕΙΣ
		ΚΩΔ.	ΤΙΤΛΟΣ	ΠΡΟΫΠ/ΣΜΟΣ Δ.Δ.	ΚΩΔ.	ΤΙΤΛΟΣ	ΚΩΔ.												
ΕΚΤ	9iv	Βελτίωση της πρόσβασης σε οικονομικά προσιτές, βιώσιμες και υψηλής ποιότητας υπηρεσίες, συμπεριλαμβανομένων των υπηρεσιών υγειονομικής περίθαλψης και των κοινωνικών υπηρεσιών κοινής ωφέλειας	15.948.309	9iv1	Βελτίωση της παροχής υπηρεσιών υγείας σε άτομα που πλήττονται από τη φτώχεια και λουιτές ευπαθείς κοινωνικά ομάδες	11206	Ποσοστό ατόμων που πλήττονται από τη φτώχεια και ωφελούνται από τις υπηρεσίες των Τοπικών ομάδων Υγείας (ΤΟΜΥ) στο σύνολο των ατόμων που ωφελούνται από τις υπηρεσίες των Τοπικών Ομάδων Υγείας (ΤΟΜΥ)	Ποσοστό (%)	Επιτελική Δομή ΕΣΠΑ Τομέα Υγείας	Ετήσια	<ul style="list-style-type: none"> Δράσεις αρμοδιότητας πολιτικής Υπουργείου Υγείας Παροχή υπηρεσιών Πρωτοβάθμιας Φροντίδας Υγείας από τις ΤΟΜΥ 	11202	Αριθμός ατόμων που πλήττονται από τη φτώχεια και ωφελούνται από τις υπηρεσίες των Τοπικών Ομάδων Υγείας (ΤΟΜΥ)	Αριθμός	ΗΔΙΚΑ	Ετήσια	*Έλλειψη στοιχείων σε επίπεδο Περιφέρειας για τον προσδιορισμό της τιμής στόχου του δείκτη αποτελέσματος.		
						11203	Αριθμός Τοπικών Ομάδων Υγείας (ΤΟΜΥ) που λειτουργούν	Αριθμός	Επιτελική Δομή ΕΣΠΑ Τομέα Υγείας - ΥΠΕ	Ετήσια	*Ο δείκτης εκροής 11202 δεν συνδέεται το κόστος ως εκ τούτου δεν είναι κατάλληλος ως δείκτης εκροών.								
						11207	Ποσοστό των ατόμων που ωφελούνται από υπηρεσίες ψυχικής υγείας στις συγχρηματοδοτούμενες δομές στο σύνολο των ατόμων που ωφελούνται από υπηρεσίες ψυχικής υγείας στη Περιφέρεια	Ποσοστό (%)	www.psychargos.gov.gr	Ετήσια	<ul style="list-style-type: none"> Εισαγωγή καινοτόμων υπηρεσιών ψυχικής υγείας στην Πρωτοβάθμια φροντίδα υγείας 	11204	Αριθμός ατόμων που ωφελούνται από υπηρεσίες ψυχικής υγείας	Αριθμός	www.psychargos.gov.gr	Ετήσια	<ul style="list-style-type: none"> Ακατάλληλος δείκτης εκροών, μη άμεση σύνδεση με κόστος Ακατάλληλος δείκτης αποτελέσματος 		
						11208	Ποσοστό των ατόμων που ωφελούνται από υπηρεσίες υγείας για εξαρτήσιες προς το σύνολο των ατόμων που αιτήθηκαν υπηρεσίες για εξαρτήσιες	Ποσοστό (%)	Εθνικό Κέντρο Τεκμηρίωσης και Πληροφόρησης για τα Ναρκωτικά (ΕΚΤΕΠΝ)	Ετήσια Έκθεση ΕΤΕΠΝ	<ul style="list-style-type: none"> Δράσεις για τις εξαρτήσιες 	11205	Αριθμός ατόμων που ωφελούνται από υπηρεσίες ψυχικής υγείας για εξαρτήσιες	Αριθμός	Εθνικό Κέντρο Τεκμηρίωσης και Πληροφόρησης για τα Ναρκωτικά (ΕΚΤΕΠΝ)	Ετήσια	<ul style="list-style-type: none"> Ακατάλληλος δείκτης εκροών, μη άμεση σύνδεση με κόστος Ακατάλληλος δείκτης αποτελέσματος 		

ΕΠ "ΒΟΡΕΙΟ ΑΙΓΑΙΟ" 2014-2020
ΠΙΝΑΚΑΣ Δ.3
ΑΞΙΟΛΟΓΗΣΗ ΤΗΣ ΛΟΓΙΚΗΣ ΤΗΣ ΠΑΡΕΜΒΑΣΗΣ

ΑΠ	ΤΑΜΕΙΟ	ΘΕΜΑΤΙΚΟΙ ΣΤΟΧΟΙ/ΕΠΕΝΔΥΤΙΚΕΣ ΠΡΟΤΕΡΑΙΟΤΗΤΕΣ			ΕΙΔΙΚΟΙ ΣΤΟΧΟΙ		ΚΩΔ.	ΔΕΙΚΤΕΣ ΑΠΟΤΕΛΕΣΜΑΤΟΣ	ΜΟΝΑΔΑ ΜΕΤΡΗΣΗΣ	ΠΗΓΗ	ΣΥΧΝΟΤΗΤΑ	ΔΡΑΣΕΙΣ	ΚΩΔ.	ΔΕΙΚΤΕΣ ΕΚΦΡΑΣΗ	ΜΟΝΑΔΑ ΜΕΤΡΗΣΗΣ	ΠΗΓΗ	ΣΥΧΝΟΤΗΤΑ	ΣΧΟΛΙΑ / ΠΑΡΑΤΗΡΗΣΕΙΣ
		ΚΩΔ.	ΤΙΤΛΟΣ	ΠΡΟΫΠ./ΣΜΟΣ Δ.Δ.	ΚΩΔ.	ΤΙΤΛΟΣ												
					9iv2	Βελτίωση της προσβασιμότητας των κοινωνικά ευπαθών ομάδων σε ποιοτικές και ολοκληρωμένες κοινωνικές υπηρεσίες	05504	Αριθμός δομών που προσφέρουν βελτιωμένες / διευρυμένες υπηρεσίες	Αριθμός	Έρευνα	Ολοκλήρωση μελέτης αξιολόγησης	<ul style="list-style-type: none"> * Λειτουργία δικτύου δομών αντιμετώπισης της φτώχειας * Υποστήριξη λειτουργίας Δομών Φιλοξενίας για μετανάστες – αιτούντες άσυλο * Υποστήριξη της λειτουργίας Κέντρων ημερήσιας φροντίδας ηλικιωμένων 	05502	Αριθμός υποστηριζόμενων δομών	Αριθμός	Πληροφοριακό Σύστημα/Εθνικός Μηχανισμός του Υπουργείου Εργασίας Κοινωνικής Ασφάλισης και Κοινωνικής Αλληλεγγύης	Ετήσια	* Ακατάλληλος για δείκτης αποτελέσματος ο δείκτης 05504.
												<ul style="list-style-type: none"> * Δημιουργία Περιφερειακού Παρατηρητηρίου Κοινωνικής Ένταξης 	CO22	Αριθμός έργων που αφορούν δημόσιες διοικήσεις ή δημόσιες υπηρεσίες σε εθνικό, περιφερειακό, ή τοπικό επίπεδο	Αριθμός	Περιφέρεια	Ετήσια	Ο δείκτης συμμετέχει σε πράξεις της Επ.Πρ. 9iv αλλά και άλλων Επ.Προτ. ως πρόσθετος και δημιουργείται σύγκυση στις τιμές της ΕΕΥ
EKT	9v	Πρώθηση της κοινωνικής επιχειρηματικότητας και της επαγγελματικής ενσωμάτωσης σε κοινωνικές επιχειρήσεις και την κοινωνική και αλληλέγγυο οικονομία ώστε να διευκολυνθεί η πρόσβαση στην απασχόληση	2.031.250	9v1	Ενίσχυση της ίδρυσης και της λειτουργίας κοινωνικών επιχειρήσεων	CR06	Συμμετέχοντες που κατέχουν θέση απασχόλησης συμπεριλαμβανομένης της αυταπασχόλησης εντός έξι μηνών από τη λήξη της συμμετοχής τους	Αριθμός	Έρευνα	ΕΕΥ 2018 - Τελική Έκθεση γλοποίησης	<ul style="list-style-type: none"> * Ευαισθητοποίηση, ενημέρωση και κατάρτιση σε θέματα κοινωνικής οικονομίας. * Ενίσχυση της απασχόλησης κοινωνικά ευπαθών ομάδων σε κοινωνικές επιχειρήσεις. * Δράσεις δικτύωσης επιχειρήσεων κοινωνικής οικονομίας. * Ανάπτυξη θερμοκοιτίδας Κοινωνικών Επιχειρήσεων 	CO01	Άνεργοι, συμπεριλαμβανομένων μακροχρόνια ανέργων	Αριθμός	ΟΠΣ, microdata	Ετήσια	*Ο Ειδικός Στόχος ταυτίζεται με δράση. *Ακατάλληλος ο δείκτης αποτελέσματος CR06 λόγω μη άμεσης σύνδεσης με Ειδικό Στόχο. *Ο δείκτης CO01 δε συνδέεται άμεσα με το δείκτη αποτελέσματος	
						11303	Αριθμός υποστηριζόμενων υφιστάμενων και νέων φορέων κοινωνικής και αλληλέγγυας οικονομίας που η λειτουργία τους συνεχίζεται ένα έτος μετά τη λήξη της παρέμβασης	Αριθμός	Μητρώο Κοινωνικής Οικονομίας του Υπουργείου Εργασίας, Κοινωνικής Ασφάλισης και Κοινωνικής Αλληλεγγύης	Ένα έτος μετά την ολοκλήρωση των πράξεων	<ul style="list-style-type: none"> * Δράσεις κοινωνικής καινοτομίας 	11302	Αριθμός υποστηριζόμενων υφιστάμενων και νέων φορέων κοινωνικής και αλληλέγγυας οικονομίας	Αριθμός	ΠΣΚΕ	Ετήσια	*Απαιτείται διόρθωση των κωδικών των δεικτών εκφών. *Ακατάλληλη συχνοτητα αναφοράς του δείκτη αποτελέσματος	
											<ul style="list-style-type: none"> * Κέντρα Στήριξης Κοινωνικής & Αλληλέγγυας Οικονομίας 	11301	Αριθμός Κέντρων στήριξης κοινωνικής και αλληλέγγυας οικονομίας	Αριθμός	ΠΣΚΕ	Ετήσια		

ΕΠ "ΒΟΡΕΙΟ ΑΙΓΑΙΟ" 2014-2020
ΠΙΝΑΚΑΣ Δ.3
ΑΞΙΟΛΟΓΗΣΗ ΤΗΣ ΛΟΓΙΚΗΣ ΤΗΣ ΠΑΡΕΜΒΑΣΗΣ

ΑΠ	ΤΑΜΕΙΟ	ΘΕΜΑΤΙΚΟΙ ΣΤΟΧΟΙ/ΕΠΕΝΔΥΤΙΚΕΣ ΠΡΟΤΕΡΑΙΟΤΗΤΕΣ			ΕΙΔΙΚΟΙ ΣΤΟΧΟΙ			ΚΩΔ.	ΔΕΙΚΤΕΣ ΑΠΟΤΕΛΕΣΜΑΤΟΣ	ΜΟΝΑΔΑ ΜΕΤΡΗΣΗΣ	ΠΗΓΗ	ΣΥΧΝΟΤΗΤΑ	ΔΡΑΣΕΙΣ	ΚΩΔ.	ΔΕΙΚΤΕΣ ΕΚΡΩΣΗ	ΜΟΝΑΔΑ ΜΕΤΡΗΣΗΣ	ΠΗΓΗ	ΣΥΧΝΟΤΗΤΑ	ΣΧΟΛΙΑ / ΠΑΡΑΤΗΡΗΣΕΙΣ
		ΚΩΔ.	ΤΙΤΛΟΣ	ΠΡΟΫΠ/ΣΜΟΣ Δ.Δ.	ΚΩΔ.	ΤΙΤΛΟΣ	ΚΩΔ.												
	ΕΤΠΑ	Θ.Σ. 9	Πρώιμη της κοινωνικής ένταξης και καταπολέμηση της φτώχειας και κάθε διάκρισης	20.000.000															
2β	ΕΤΠΑ	9a	Επενδύσεις στις υποδομές υγείας και τις κοινωνικές υποδομές που συμβάλλουν στην εθνική, περιφερειακή και τοπική ανάπτυξη, μειώνοντας τις ανισότητες όσον αφορά την κατάσταση στον τομέα της υγείας, προωθώντας την κοινωνική ένταξη μέσω βελτίωσης της πρόσβασης σε υπηρεσίες κοινωνικού, πολιτιστικού χαρακτήρα και υπηρεσίες αναψυχής και τη μετάβαση από την ιδρυματική φροντίδα στη φροντίδα της κοινότητας	16.875.000	9a1	Επέκταση και βελτίωση των υποδομών υγείας και πρόνοιας και εξασφάλιση συνθηκών πρόσβασης κυρίως στις κοινωνικά και οικονομικά ευπαθείς ομάδες	T2810	Πρόσβαση και χρήση υπηρεσιών Υγείας (Πρωτοβάθμια, Δευτεροβάθμια, Τριτοβάθμια)	Αριθμός επισκέψεων	Διαπεριφερειακές υπηρεσίες του Υπουργείου Υγείας Σύστημα παρακολούθησης	Κάθε δύο (2) χρόνια	* Επέκταση, αναβάθμιση των υποδομών πρωτοβάθμιας και δευτεροβάθμιας υγείας. * Δημιουργία σταθερών ή / και κινητών μονάδων παροχής υπηρεσιών ψυχικής υγείας.	CO36	Πληθυσμός που καλύπτεται από βελτιωμένες υπηρεσίες υγείας	Άτομα	Σύστημα παρακολούθησης	Κάθε χρόνο	Κάθε χρόνο	Ακατάλληλη πηγή συλλογής στοιχείων και συχνότητας αναφοράς του δείκτη αποτελέσματος
							T2811	Δυναμικότητα των υποδομών πρόνοιας της Περιφέρειας	Άτομα	Διαπεριφερειακές υπηρεσίες του Υπουργείου Υγείας Σύστημα παρακολούθησης	Κάθε δύο (2) χρόνια	* Δημιουργία, επέκταση/αναβάθμιση των υποδομών πρόνοιας, κοινωνικής φροντίδας και χώρων/δομών υγιεινής.	T2812	Πληθυσμός που καλύπτεται από βελτιωμένες υπηρεσίες πρόνοιας	Άτομα	Σύστημα παρακολούθησης	Κάθε χρόνο	Κάθε χρόνο	Ακατάλληλοι δείκτες αποτελέσματος και εκρών
	ΕΤΠΑ	9c	Παροχή στήριξης για κοινωνικές επιχειρήσεις	3.125.000	9γ1	Αύξηση της κοινωνικής επιχειρηματικότητας	T2813	Κοινωνικές Επιχειρήσεις	Επιχειρήσεις	Σύστημα παρακολούθησης	Κάθε χρόνο	* Ενίσχυση επενδύσεων σε υποδομές για ίδρυση κοινωνικών επιχειρήσεων * Ενίσχυση της παροχής υποστηρικτικών υπηρεσιών για ίδρυση και αρχική λειτουργία κοινωνικών επιχειρήσεων	CO01	Παραγωγικές επενδύσεις: Αριθμός επιχειρήσεων που λαμβάνουν στήριξη	Επιχειρήσεις	Σύστημα παρακολούθησης	Κάθε χρόνο	*Μερική κάλυψη των αναγκών της Περιφέρειας από τις δράσεις της Επ.Πρ. 9ν του ΕΚΤ *μηδενική ενεργοποίηση της Επ.Πρ. *Ασάφεια στον τίτλο του δείκτη αποτελέσματος *Ακατάλληλη πηγή συλλογής στοιχείων για το δείκτη αποτελέσματος	
													CO02	Παραγωγικές επενδύσεις: Αριθμός επιχειρήσεων που λαμβάνουν επιχειρηρήσεις	Επιχειρήσεις	Σύστημα παρακολούθησης	Κάθε χρόνο		
CO05													Παραγωγικές επενδύσεις: Αριθμός νέων επιχειρήσεων που λαμβάνουν στήριξη	Επιχειρήσεις	Σύστημα παρακολούθησης	Κάθε χρόνο			
	ΕΤΠΑ	Θ.Σ. 10	Επένδυση στην εκπαίδευση, την κατάρτιση και την επαγγελματική κατάρτιση για την απόκτηση δεξιοτήτων και τη διά βίου μάθηση	17.037.500															
ΕΤΠΑ	10a	Επενδύσεις στην εκπαίδευση την κατάρτιση, και την επαγγελματική κατάρτιση για την απόκτηση δεξιοτήτων και τη διά βίου μάθηση με την ανάπτυξη υποδομών κατάρτισης και εκπαίδευσης	17.037.500	10a1	Αύξηση της ελκυστικότητας και της προσβασιμότητας του μαθητικού και φοιτητικού πληθυσμού στις σχολικές και πανεπιστημιακές μονάδες, αντίστοιχα	T2820	Ωφελούμενοι φοιτητές τριτοβάθμιας εκπαίδευσης	Αριθμός	1) Περιφερειακή Διεύθυνση Εκπαίδευσης 2) Σύστημα παρακολούθησης	Κάθε δύο (2) χρόνια	* Αναβάθμιση των υποδομών εκπαίδευσης όλων των βαθμίδων. * Αναβάθμιση των υποδομών αρχικής επαγγελματικής κατάρτισης.	CO35	Παιδική μέριμνα και εκπαίδευση: Δυναμικότητα ενισχυόμενων υποδομών παιδικής μέριμνας ή εκπαίδευσης	Άτομα	1) Περιφερειακή Διεύθυνση Εκπαίδευσης 2) Σύστημα παρακολούθησης	Κάθε τρία (3) χρόνια	Κάθε χρόνο	Κάθε χρόνο	*Ακατάλληλη πηγή συλλογής στοιχείων και συχνότητα μέτρησης του δείκτη εκρών
						T2821	Ωφελούμενοι μαθητές (πρωτοβάθμια και δευτεροβάθμια εκπαίδευση)	Αριθμός	1) Περιφερειακή Διεύθυνση Εκπαίδευσης 2) Σύστημα παρακολούθησης	Κάθε δύο (2) χρόνια									
ΕΤΠΑ	Θ.Σ. 4	Υποστήριξη της μετάβασης προς μια οικονομία χαμηλών εκπομπών διοξειδίου του άνθρακα σε όλους τους τομείς	20.000.000																
ΕΤΠΑ	4c	Στήριξη της ενεργειακής απόδοσης, της έξυπνης διαχείρισης της ενέργειας και της χρήσης ανανεώσιμων πηγών ενέργειας στις δημόσιες υποδομές, συμπεριλαμβανομένων των δημόσιων κτηρίων, και στον τομέα της στέγασης	20.000.000	4γ1	Μείωση της ετήσιας κατανάλωσης πρωτογενούς ενέργειας των δημόσιων κτηρίων και των κατοικιών	T2823	Ετήσια εξοικονόμηση τελικής ενέργειας	Ktoe	1) Σύστημα παρακολούθησης 2) ΚΑΠΕ	Κάθε δύο (2) έτη	* Ενίσχυση της ενεργειακής απόδοσης των δημόσιων κτηρίων και για εγκατάσταση αποδοτικών συστημάτων ενέργειας, με προτεραιότητα την αξιοποίηση της γεωθερμίας. * Ενίσχυση των νοικοκυριών να βελτίωση της ενεργειακής απόδοσης των κτηρίων και για εγκατάσταση αποδοτικών συστημάτων ενέργειας.	CO31	Ενεργειακή απόδοση: Αριθμός νοικοκυριών που κατατάσσονται σε καλύτερη κατηγορία ενεργειακής κατανάλωσης	Νοικοκυριά	Σύστημα παρακολούθησης	Κάθε δύο (2) χρόνια	Κάθε χρόνο	Κάθε χρόνο	Ακατάλληλη συχνότητα αναφοράς για τους δείκτες εκρών και αποτελέσματος
												CO32	Ενεργειακή απόδοση: Μείωση της ετήσιας κατανάλωσης πρωτογενούς ενέργειας των δημόσιων κτηρίων	kWh/έτος	1) Σύστημα παρακολούθησης 2) ΚΑΠΕ	Κάθε δύο (2) χρόνια	Κάθε χρόνο	Κάθε χρόνο	Ακατάλληλη συχνότητα αναφοράς για τους δείκτες εκρών και αποτελέσματος
												CO34	Μείωση εκπομπών αερίων θερμοκηπίου: Εκτιμώμενη ετήσια μείωση των εκπομπών των αερίων θερμοκηπίου	Τόνοι ισοδύναμου CO2	Σύστημα παρακολούθησης 1) ΥΠΕΚΑ 2) ΚΑΠΕ	Κάθε δύο (2) χρόνια	Κάθε χρόνο	Κάθε χρόνο	Ακατάλληλη συχνότητα αναφοράς για τους δείκτες εκρών και αποτελέσματος

ΕΠ "ΒΟΡΕΙΟ ΑΙΓΑΙΟ" 2014-2020
ΠΙΝΑΚΑΣ Δ.3
ΑΞΙΟΛΟΓΗΣΗ ΤΗΣ ΛΟΠΙΚΗΣ ΤΗΣ ΠΑΡΕΜΒΑΣΗΣ

ΑΠ	ΤΑΜΕΙΟ	ΘΕΜΑΤΙΚΟΙ ΣΤΟΧΟΙ/ΕΠΕΝΔΥΤΙΚΕΣ ΠΡΟΤΕΡΑΙΟΤΗΤΕΣ			ΕΙΔΙΚΟΙ ΣΤΟΧΟΙ			ΚΩΔ.	ΔΕΙΚΤΕΣ ΑΠΟΤΕΛΕΣΜΑΤΟΣ	ΜΟΝΑΔΑ ΜΕΤΡΗΣΗΣ	ΠΗΓΗ	ΣΥΧΝΟΤΗΤΑ	ΔΡΑΣΕΙΣ	ΚΩΔ.	ΔΕΙΚΤΕΣ ΕΚΡΟΩΝ	ΜΟΝΑΔΑ ΜΕΤΡΗΣΗΣ	ΠΗΓΗ	ΣΥΧΝΟΤΗΤΑ	ΣΧΟΛΙΑ / ΠΑΡΑΤΗΡΗΣΕΙΣ
		ΚΩΔ.	ΤΙΤΛΟΣ	ΠΡΟΫΠ/ΣΜΟΣ Δ.Δ.	ΚΩΔ.	ΤΙΤΛΟΣ	ΚΩΔ.												
3	ΕΤΠΑ	Θ.Σ. 5	Πρώτωση της προσαρμογής στην κλιματική αλλαγή, πρόληψη και διαχείριση κινδύνων	15.000.000															
	ΕΤΠΑ	5a	Στήριξη των επενδύσεων για προσαρμογή στην κλιματική αλλαγή καθώς και των τεχνικών που βασίζονται στο οικοσύστημα	15.000.000	5a1	Βελτίωση/διεύρυνση του βαθμού προστασίας του πληθυσμού των νησιών της Περιφέρειας και της περιουσίας του από φυσικές καταστροφές	T2824	Ποσοστό πληθυσμού που επωφελείται από μέτρα διαχείρισης κινδύνου	Ποσοστό (%)	Σύστημα παρακολούθησης	Κάθε δύο (2) χρόνια	<ul style="list-style-type: none"> * Ορθολογικός και αποτελεσματικός σχεδιασμός και δράσεις προστασίας των ακτών της Περιφέρειας από διάβρωση. * Εξειδίκευση του εθνικού σχεδιασμού για την αντιμετώπιση των κινδύνων από πλημμύρες και άμεσες παρεμβάσεις αντιπλημμυρικών έργων. * Εφαρμογή συστημάτων ηλεκτρονικής παρακολούθησης και έγκαιρης ειδοποίησης για πλημμύρες και δασικές πυρκαγιές. * Έργα πυροπροστασίας των δασών. * Δράσεις ευαισθητοποίησης του πληθυσμού για την αντιμετώπιση καταστροφών 	CO20	Πρόληψη και διαχείριση κινδύνων: Πληθυσμός που ωφελείται από αντιπλημμυρικά μέτρα	Άτομα	Σύστημα παρακολούθησης	Κάθε χρόνο	Ακατάλληλη πηγή συλλογής στοιχείων για το δείκτη αποτελέσματος.	
	ΕΤΠΑ	Θ.Σ. 6	Διαφύλαξη και προστασία του περιβάλλοντος και πρώτωση της αποδοτικότητας των πόρων	92.112.042															
3	ΕΤΠΑ	6a	Επενδύσεις στον τομέα των αποβλήτων, ώστε να ικανοποιηθούν οι απαιτήσεις του περιβαλλοντικού κεκτημένου της Ένωσης και να αντιμετωπιστούν οι ανάγκες που έχουν προσδιορισθεί από τα κράτη μέλη για επενδύσεις που υπερβαίνουν τις εν λόγω απαιτήσεις	11.250.000	6a1	Συμβολή στη ολοκληρωμένη διαχείριση αστικών και ειδικών αποβλήτων (απορριμμάτων)	T2825	Κλάσμα στερεών αποβλήτων που οδηγείται σε ανακύκλωση	Τόννοι ανά έτος	1) Σύστημα παρακολούθησης 2) ΥΠΕΚΑ	Κάθε τρία (3) χρόνια	* Έργα / δράσεις διαχείρισης στερεών αποβλήτων με διαλογή στην πηγή.	CO17	Στερεά απόβλητα: Πρόσθετη δυναμικότητα ανακύκλωσης αποβλήτων	Τόννοι/έτος	Σύστημα παρακολούθησης	Κάθε χρόνο	*Επικαιροποίηση της τιμής βάσης και στόχου του δείκτη αποτελέσματος από ΠΕΣΔΑ *Ακατάλληλη συχνότητα αναφοράς και πηγής συλλογής στοιχείων για το δείκτη αποτελέσματος.	
	ΕΤΠΑ	6b	Επενδύσεις στον τομέα των υδάτων, ώστε να ικανοποιηθούν οι απαιτήσεις του περιβαλλοντικού κεκτημένου της Ένωσης και να αντιμετωπιστούν οι ανάγκες που έχουν προσδιορισθεί από τα κράτη μέλη για επενδύσεις που υπερβαίνουν τις εν λόγω απαιτήσεις	32.500.000	6b1	Προστασία των οικολογικά ευαίσθητων ή / και τουριστικών περιοχών, από λυμάτα	T2826	Πληθυσμός που εξυπηρετείται από βελτιωμένη επεξεργασία λυμάτων	Ισοδύναμο πληθυσμού	1) Σύστημα παρακολούθησης 2) ΥΠΕΚΑ	Κάθε δύο (2) χρόνια	* Συμπληρωματικά έργα ολοκλήρωσης των υποδομών για τη βελτίωση επεξεργασίας λυμάτων, σε οικολογικά ευαίσθητες περιοχές, καθώς και σε τουριστικές περιοχές.	CO19	Επεξεργασία λυμάτων: Πρόσθετος πληθυσμός που εξυπηρετείται από βελτιωμένη επεξεργασία λυμάτων	Ισοδύναμο πληθυσμού	Σύστημα παρακολούθησης	Κάθε χρόνο	*ακατάλληλη πηγή συλλογής στοιχείων του δείκτη αποτελέσματος *ακατάλληλη η μονάδα μέτρησης σύμφωνα με τον ορισμό του δείκτη αποτελέσματος.	
	ΕΤΠΑ	6b	Επενδύσεις στον τομέα των υδάτων, ώστε να ικανοποιηθούν οι απαιτήσεις του περιβαλλοντικού κεκτημένου της Ένωσης και να αντιμετωπιστούν οι ανάγκες που έχουν προσδιορισθεί από τα κράτη μέλη για επενδύσεις που υπερβαίνουν τις εν λόγω απαιτήσεις	32.500.000	6b2	Βελτίωση της διαχείρισης πόσιμου ύδατος	T2827	Πληθυσμός που εξυπηρετείται από επαρκή και βελτιωμένη παροχή νερό	Φυσικά πρόσωπα	1) Σύστημα παρακολούθησης	Κάθε δύο (2) χρόνια	<ul style="list-style-type: none"> * Έργα ορθολογικής και αποδοτικής διαχείρισης πόσιμου ύδατος. * Έργα αξιοποίησης επιφανειακών και θαλάσσιων υδάτων για χρήση ή / και για εμπλουτισμό του υδροφόρου ορίζοντα. 	CO18	Υδρευση: Πρόσθετος πληθυσμός που εξυπηρετείται από βελτιωμένες υπηρεσίες ύδρευσης	Άτομα	Σύστημα παρακολούθησης	Κάθε δύο (2) χρόνια	*ακατάλληλη πηγή συλλογής στοιχείων του δείκτη αποτελέσματος *ακατάλληλη συχνότητα αναφοράς για το δείκτη εκροών *ακατάλληλη πηγή συλλογής στοιχείων για το δείκτη αποτελέσματος.	
3	ΕΤΠΑ	6c	Διατήρηση, προστασία, πρώτωση και ανάπτυξη της φυσικής και πολιτιστικής κληρονομιάς	26.250.000	6y1	Βελτίωση ελκυστικότητας των φυσικών και πολιτιστικών πόρων της Περιφέρειας	T2828	Επισκέψεις σε πόλους έλξης πολιτιστικής και φυσικής κληρονομιάς	Αριθμός	Σύστημα παρακολούθησης	Κάθε χρόνο	<ul style="list-style-type: none"> * Ενίσχυση των επενδύσεων για την προστασία και αξιοποίηση της πολιτιστικής κληρονομιάς. * Προστασία και ανάδειξη της φυσικής κληρονομιάς (επίγειας και θαλάσσιας) και τουριστική αξιοποίηση υπέργειων φυσικών πόρων (ιαματικά νερά). 	CO09	Αειφόρος Τουρισμός: Αύξηση του αναμενόμενου αριθμού επισκέψεων σε ενισχυόμενες τοποθεσίες πολιτιστικής και φυσικής κληρονομιάς και πόλους έλξης επισκεπτών	Επισκέψεις/έτος	Σύστημα παρακολούθησης	Κάθε χρόνο	Ακατάλληλη πηγή συλλογής στοιχείων του δείκτη αποτελέσματος	

ΕΠ "ΒΟΡΕΙΟ ΑΙΓΑΙΟ" 2014-2020
ΠΙΝΑΚΑΣ Δ.3
ΑΞΙΟΛΟΓΗΣΗ ΤΗΣ ΛΟΠΚΗΣ ΤΗΣ ΠΑΡΕΜΒΑΣΗΣ

ΑΠ	ΤΑΜΕΙΟ	ΘΕΜΑΤΙΚΟΙ ΣΤΟΧΟΙ/ΕΠΕΝΔΥΤΙΚΕΣ ΠΡΟΤΕΡΑΙΟΤΗΤΕΣ			ΕΙΔΙΚΟΙ ΣΤΟΧΟΙ			ΚΩΔ.	ΔΕΙΚΤΕΣ ΑΠΟΤΕΛΕΣΜΑΤΟΣ	ΜΟΝΑΔΑ ΜΕΤΡΗΣΗΣ	ΠΗΓΗ	ΣΥΧΝΟΤΗΤΑ	ΔΡΑΣΕΙΣ	ΚΩΔ.	ΔΕΙΚΤΕΣ ΕΚΡΟΩΝ	ΜΟΝΑΔΑ ΜΕΤΡΗΣΗΣ	ΠΗΓΗ	ΣΥΧΝΟΤΗΤΑ	ΣΧΟΛΙΑ / ΠΑΡΑΤΗΡΗΣΕΙΣ
		ΚΩΔ.	ΤΙΤΛΟΣ	ΠΡΟΫΠ/ΣΜΟΣ Δ.Δ.	ΚΩΔ.	ΤΙΤΛΟΣ	ΚΩΔ.												
	ΕΤΠΑ	6d	Προστασία και αποκατάσταση της βιοποικιλότητας και του εδάφους και προώθηση των υπηρεσιών οικοσυστήματος, μεταξύ άλλων μέσω του δικτύου Natura 2000, και των πράσινων υποδομών	1.250.000	6d1	Διεύρυνση της ολοκληρωμένης διαχείρισης και προστασίας των οικοσυστημάτων της Περιφέρειας	T2829	Προστατευόμενες περιοχές (Σύνολο περιοχών Natura 2000) με εργαλεία διαχείρισης	Ποσοστό (%)	Σύστημα παρακολούθησης	Κάθε χρόνο	* Δράσεις αποκατάστασης και φύλαξης των οικοσυστημάτων. * Δράσεις / έργα τουριστικής αξιοποίησης των οικοσυστημάτων.	CO23	Φύση και βιοποικιλότητα: Επιφάνεια οικοτόπων που λαμβάνουν ενίσχυση για να αποκτήσουν καλύτερο καθεστώς διατήρησης	Εκτάρια	Σύστημα παρακολούθησης	Κάθε χρόνο	*ασάφεια ειδικού στόχου *ακατάλληλος δείκτης αποτελέσματος καθώς περιορίζει τον αριθμό των παρεμβάσεων που συμβάλλουν στην επίτευξη του στόχου *ακατάλληλη πηγή συλλογής στοιχείων για το δείκτη αποτελέσματος	
	ΕΤΠΑ	6e	Ανάληψη δράσης για τη βελτίωση του αστικού περιβάλλοντος, την ανάπλαση των πόλεων, την αναζωογόνηση και την απολύμανση των υποβαθμισμένων περιβαλλοντικά εκτάσεων (συμπεριλαμβανομένων των προς ανασυγκρότηση περιοχών), τη μείωση της ατμοσφαιρικής ρύπανσης και την προώθηση μέτρων για τον περιορισμό του θορύβου	20.862.042	6e1	Αύξηση της λειτουργικότητας των αστικών κέντρων και βελτίωση του αστικού περιβάλλοντος	T2830	Ωφελούμενος πληθυσμός αστικών κέντρων ή/και κέντρων με συγκέντρωση λειτουργιών αστικού τύπου	Αριθμός	Σύστημα παρακολούθησης	Κάθε χρόνο	* Σχεδιασμός και εκπόνηση μελετών αστικής ανάπτυξης. * Προώθηση δράσεων αναβάθμισης αστικού φυσικού και ανθρωπογενούς περιβάλλοντος. * Ενίσχυση / προώθηση βιοκλιματικών αναπλάσεων στα αστικά κέντρα * Προώθηση καθαρών αστικών μεταφορών	CO38	Αστική ανάπτυξη: Δημιουργία ή ανάπλαση υπαίθριων χώρων σε αστικές περιοχές	Τετραγωνικά μέτρα	Σύστημα παρακολούθησης	Κάθε χρόνο	Έλλειψη επιχειρησιακού δείκτη που να αφορά σε δράσεις παρεμβάσεων σε κτίρια	
	ΕΤΠΑ	Θ.Σ. 7	Προώθηση των βιώσιμων μεταφορών και της άρσης των προβλημάτων σε βασικές υποδομές δικτύων	60.000.000															
4	ΕΤΠΑ	7a	Στήριξη ενός πολυτροπικού ενιαίου ευρωπαϊκού χώρου μεταφορών μέσω επενδύσεων στο δίκτυο ΔΕΔ-Μ	18.125.000	7a1	Συμβολή στην ολοκλήρωση έργων ΔΕΔ-Μ	T2831	Μετακινούμενοι επιβάτες από και προς την Περιφέρεια	Αριθμός	Σύστημα παρακολούθησης	Κάθε χρόνο	* Παρεμβάσεις σε υποδομές ΔΕΔ-Μ	T2833	Εξυπηρετούμενοι επιβάτες	Αριθμός	Σύστημα παρακολούθησης	Κάθε χρόνο	*ασάφειες στον ορισμό του δείκτη αποτελέσματος και μη άμεση σύνδεση του με τον ειδικό στόχο. *Ακατάλληλος δείκτη εκρών Τ2833 λόγω μη σύνδεσης με το κόστος *γεννιέται ζήτημα για τον δείκτη λόγω της σύνδεσής του με δύο Επ.Πρ. και δύο Ειδικούς Στόχους, έχοντας διαφορετικές τιμές βάσης και στόχου σε κάθε περίπτωση	
	ΕΤΠΑ	7b	Ενίσχυση της περιφερειακής κινητικότητας μέσω της σύνδεσης δευτερευόντων και τριτευόντων κόμβων με τις υποδομές ΔΕΔ-Μ, περιλαμβανομένων των πολυτροπικών κόμβων	41.875.000	7b1	Λειτουργική αναβάθμιση / επέκταση των διανοησιωτικών (ενδοπεριφερειακών) και διαπεριφερειακών λιμενικών - θαλάσσιων συνδέσεων	T2831	Μετακινούμενοι επιβάτες από και προς την Περιφέρεια	Αριθμός	Υπηρεσίες της Περιφέρειας	Κάθε δύο (2) έτη.	* Ολοκλήρωση, βελτίωση ή/ και αναβάθμιση διανοησιωτικών λιμενικών /θαλάσσιων συνδέσεων της Περιφέρειας.	T2833	Εξυπηρετούμενοι επιβάτες	Αριθμός	Λιμενικά ταμεία	Κάθε χρόνο	*ασάφειες στον ορισμό του δείκτη αποτελέσματος *γεννιέται ζήτημα για τον δείκτη εκρών Τ2833 λόγω της σύνδεσής του με δύο Επ.Πρ. και δύο Ειδικούς Στόχους, έχοντας διαφορετικές τιμές βάσης και στόχου σε κάθε περίπτωση	
						7b2	σύνδεση της ενδοχώρας κάθε νησιού με τις πύλες εισόδου-εξόδου και κατ' ακολουθία με τα εθνικά και διεθνή εμπορικά, παραγωγικά και αστικά κέντρα	T2832	Χρονοαπόσταση	min/km	Σύστημα παρακολούθησης	Κάθε χρόνο	* Αναβάθμιση και βελτίωση των σημαντικότερων δικτύων υποδομών (τουριστικοί προορισμοί και παραγωγικά κέντρα), που συνδέουν την ενδοχώρα των νησιών με πύλες εισόδου – εξόδου κάθε νησιού * Βελτίωση κυκλοφοριακών συνθηκών, για την εξασφάλιση της οδικής ασφάλειας	CO13	Οδικό δίκτυο: Συνολικό μήκος νέων οδών	χλμ.	Σύστημα παρακολούθησης	Κάθε χρόνο	Έλλειψη δείκτη για δράσεις οδικής ασφάλειας
													CO14	Οδικό δίκτυο: Συνολικό μήκος ανακατασκευασμένων ή αναβαθμισμένων οδών	χλμ.	Σύστημα παρακολούθησης	Κάθε χρόνο		

ΠΑΡΑΡΤΗΜΑ Ε

ΠΙΝΑΚΕΣ ΠΡΟΤΑΣΗΣ / ΑΝΑΓΚΩΝ ΑΝΑΘΕΩΡΗΣΗΣ ΤΟΥ ΕΠ

ΠΙΝΑΚΑΣ Ε.1

ΠΡΟΤΑΣΗ ΑΝΑΘΕΩΡΗΣΗΣ ΤΗΣ ΛΟΓΙΚΗΣ ΤΗΣ ΠΑΡΕΜΒΑΣΗΣ

ΕΠ "ΒΟΡΕΙΟ ΑΙΓΑΙΟ" 2014-2020
ΠΙΝΑΚΑΣ Ε.1
ΠΡΟΤΑΣΗ ΑΝΑΘΕΩΡΗΣΗΣ ΤΗΣ ΛΟΓΙΚΗΣ ΤΗΣ ΠΑΡΕΜΒΑΣΗΣ

ΑΠ	ΤΑΜΕΙΟ	ΘΕΜΑΤΙΚΟΙ ΣΤΟΧΟΙ/ΕΠΕΝΔΥΤΙΚΕΣ ΠΡΟΤΕΡΑΙΟΤΗΤΕΣ			ΕΙΔΙΚΟΙ ΣΤΟΧΟΙ		ΔΕΙΚΤΕΣ ΑΠΟΤΕΛΣΜΑΤΟΣ						ΔΡΑΣΕΙΣ	ΔΕΙΚΤΕΣ ΕΚΡΟΩΝ						
		ΚΩΔ.	ΤΙΤΛΟΣ	ΠΡΟΫΠ/ΣΜΟΣ Δ.Δ.	ΚΩΔ.	ΤΙΤΛΟΣ	ΚΩΔ.	ΤΙΤΛΟΣ	ΜΟΝΑΔΑ ΜΕΤΡΗΣΗΣ	ΤΙΜΗΣ ΒΑΣΗΣ	ΕΤΟΣ ΑΝΑΦΟΡΑΣ	ΤΙΜΗ ΣΤΟΧΟΣ		ΠΗΓΗ	ΣΥΧΝΟΤΗΤΑ	ΚΩΔ.	ΔΕΙΚΤΕΣ ΕΚΡΟΩΝ	ΜΟΝΑΔΑ ΜΕΤΡΗΣΗΣ	ΤΙΜΗ ΣΤΟΧΟΣ	ΠΗΓΗ
ΕΤΠΑ	Θ.Σ.1	Ενίσχυση της έρευνας, της τεχνολογικής ανάπτυξης και της καινοτομίας	6.250.000 5.250.000																	
ΕΤΠΑ	1a	Ενίσχυση υποδομών έρευνας και καινοτομίας και ικανοτήτων ανάπτυξης αριστείας στον τομέα της έρευνας και καινοτομίας και προώθηση κέντρων καινοτομίας, ιδίως των κέντρων ευρωπαϊκού ενδιαφέροντος	1.875.000	1a1	Αναβάθμιση και διεύρυνση του ισχυρού ερευνητικού ιστού της Περιφέρειας, για ερευνητική δραστηριότητα, που κατά κύριο λόγο θα εξυπηρετεί τις αναπτυξιακές ανάγκες της Περιφέρειας, σύμφωνα με την Περιφερειακή Στρατηγική RIS 3	T2801 T2870	Ερευνητικοί τομείς και κλάδοι που αναπτύσσονται στην Περιφέρεια Προσωπικό Ε&Α στην Περιφέρεια	Αριθμός Ισοδύναμα Πλήρους Απασχόλησης	11,00 743	2014 2015	11 750	FET/Εθνικό Κέντρο Τεκμηρίωσης Eurostat	Κάθε δύο (2) χρόνια	* Ενίσχυση της αναβάθμισης, συμπλήρωσης ή / και επέκτασης ή / και δημιουργίας ερευνητικών δομών, στους τομείς ενδιαφέροντος της Περιφέρειας	CO24	Έρευνα, καινοτομία: Αριθμός νέων ερευνητών σε φορείς που λαμβάνουν ενίσχυση	Ισοδύναμα πλήρους απασχόλησης	6	1) Μηχανισμός υποστήριξης ΜΜΕ και Καινοτομίας 2) FFEF ΟΠΣ-ΕΣΠΑ	Κάθε δύο (2)- χρόνια ετήσια
ΕΤΠΑ	1b	Προαγωγή επιχειρηματικών επενδύσεων στην έρευνα και καινοτομία, ανάπτυξη δεσμών και συνεργειών μεταξύ επιχειρήσεων, κέντρων έρευνας και ανάπτυξης και του τομέα της τριτοβάθμιας εκπαίδευσης, ιδίως μέσω της προαγωγής επενδύσεων στην ανάπτυξη προϊόντων και υπηρεσιών, στη μεταφορά τεχνολογίας, στην κοινωνική καινοτομία, στην οικολογική καινοτομία, στις εφαρμογές παροχής δημόσιων υπηρεσιών, στην ενδάρκυνση της ζήτησης, στη δικτύωση, στα συμπλέγματα φορέων και στην ανοιχτή καινοτομία μέσω ευφυούς εξειδίκευσης, καθώς και στήριξη της τεχνολογικής και εφαρμοσμένης έρευνας, δοκιμαστικών δράσεων, ενεργειών έγκαιρης επικύρωσης προϊόντων, προηγμένων ικανοτήτων παραγωγής και πρώτης παραγωγής, ειδικά σε βασικές τεχνολογίες, και διάδοση των τεχνολογιών γενικής εφαρμογής	4.375.000 3.375.000	1b1	Αύξηση των επιχειρηματικών δαπανών για τεχνολογική και μη τεχνολογική καινοτομία	T2802	Επιχειρηματικές δαπάνες για έρευνα και ανάπτυξη (ως ποσοστό του Περιφερειακού ΑΕΠ)	Ποσοστό (%)	0,02 0,03	2011 2014	0,03 0,04	Σύστημα Παρακολούθησης ή/και FFEF Eurostat	Κάθε δύο (2) χρόνια	* Δημιουργία και λειτουργία υποστηρικτικών μηχανισμών και μέσων, για ίδρυση ή / και ανάπτυξη καινοτόμων επιχειρήσεων (π.χ. φορείς / μηχανισμοί τεχνικής και επιστημονικής υποστήριξης). * Προώθηση της έρευνας και της καινοτομίας, ή / και της χρήσης των αποτελεσμάτων έρευνας και τεχνολογίας, στην παραγωγική και εμπορική δραστηριότητα, υφιστάμενων και νέων ΜΜΕ, ιδιαίτερα στον αγροδιατροφικό τομέα και στον τουρισμό. * Ενίσχυση των συμφωνητικών συνεργασίας μεταξύ επιχειρήσεων και φορέων έρευνας και καινοτομίας για ενσωμάτωση των αποτελεσμάτων της έρευνας / τεχνολογίας και καινοτομιών στη παραγωγική και λειτουργική διαδικασία των επιχειρήσεων. ± Πιλοτικά-ερευνητικά προγράμματα στοχευμένα στις προτεραιότητες της RIS3	CO01 CO02 CO04 CO26 CO28	Παραγωγικές επενδύσεις: Αριθμός επιχειρήσεων που λαμβάνουν στήριξη Παραγωγικές επενδύσεις: Αριθμός επιχειρήσεων που λαμβάνουν μη οικονομική στήριξη Παραγωγικές επενδύσεις: Αριθμός επιχειρήσεων που λαμβάνουν ενίσχυση για να εισάγουν νέα προϊόντα στην αγορά.	Αριθμός Επιχειρήσεις Επιχειρήσεις Επιχειρήσεις	325 190 25 20 300 180 15 35 10	Σύστημα παρακολούθησης ή/και FFEF ΟΠΣ-ΕΣΠΑ Σύστημα παρακολούθησης ή/και FFEF ΟΠΣ-ΕΣΠΑ Σύστημα παρακολούθησης ή/και FFEF ΟΠΣ-ΕΣΠΑ	Κάθε δύο (2)- χρόνια ετήσια Κάθε δύο (2)- χρόνια ετήσια Κάθε χρόνο ετήσια Κάθε δύο (2)- χρόνια ετήσια
ΕΤΠΑ	Θ.Σ.2	Βελτίωση της πρόσβασης, της χρήσης και της ποιότητας των τεχνολογιών των πληροφοριών και των επικοινωνιών	6.250.000																	
ΕΤΠΑ	2b	Ανάπτυξη προϊόντων και υπηρεσιών ΤΠΕ, ηλεκτρονικό εμπόριο και αύξηση της ζήτησης για ΤΠΕ	2.500.000	2b1	Διεύρυνση της ανάπτυξης και χρήσης ΤΠΕ, συμπεριλαμβανομένου και του ηλεκτρονικού εμπορίου από τις επιχειρήσεις	T2803	Ακαθάριστη Προστιθέμενη Αξία ΤΠΕ	Εκατομμύρια Ευρώ	69,0 41,5	2011 2015	76,0 43,5	Μηχανισμός παρακολούθησης των ΜΜΕ και καινοτομίας ΕΛΙΣΤΑΤ	Κάθε δύο (2)- χρόνια Κάθε χρόνο	* Ενίσχυση επιχειρήσεων για ανάπτυξη ή / και χρήση τεχνολογιών ΤΠΕ, στις επιχειρηματικές τους δραστηριότητες. * Ενίσχυση των επενδύσεων ηλεκτρονικού εμπορίου (π.χ. ηλεκτρονικό εμπόριο ή / και digital Marketing).	CO01 CO02	Παραγωγικές επενδύσεις: Αριθμός επιχειρήσεων που λαμβάνουν στήριξη Παραγωγικές επενδύσεις: Αριθμός επιχειρήσεων που λαμβάνουν επηρεαζόμενες	Επιχειρήσεις Επιχειρήσεις	120 120	Σύστημα παρακολούθησης ΟΠΣ-ΕΣΠΑ Σύστημα παρακολούθησης ΟΠΣ-ΕΣΠΑ	Κάθε χρόνο ετήσια Κάθε χρόνο ετήσια
ΕΤΠΑ	2c	Ενίσχυση των εφαρμογών ΤΠΕ στον τομέα της ηλεκτρονικής διακυβέρνησης, της ηλεκτρονικής μάθησης, της ηλεκτρονικής ένταξης, του ηλεκτρονικού πολιτισμού και της ηλεκτρονικής υγείας	3.750.000	2c1	Αύξηση των παρεχόμενων υπηρεσιών ΤΠΕ από τους δημόσιους φορείς της Περιφέρειας	T2804 T2871	Κατηγορίες παρεχόμενων υπηρεσιών ΤΠΕ από δημόσιους φορείς της Περιφέρειας Κατηγορίες φορέων δημοσίου ή ευρύτερου δημοσίου τομέα που παρέχουν υπηρεσίες μέσω ΤΠΕ στην Περιφέρεια	Αριθμός	2,00 2,00	2014 2015	5,00 5,00	Σύστημα παρακολούθησης Περιφέρεια / Υπουργείο Διοικητικής Ανασυγκρότησης	Κάθε χρόνο Κάθε δύο (2) χρόνια	* Ενίσχυση των δημόσιων υπηρεσιών και οργανισμών της Περιφέρειας για δημιουργία και λειτουργία υποδομής παροχής υψηλού επιπέδου υπηρεσιών προς τους πολίτες και τις επιχειρήσεις στους βασικούς κοινωνικούς και οικονομικούς τομείς. * Ενίσχυση των φορέων του τομέα της υγείας στη Περιφέρεια για ανάπτυξη υποδομών και υπηρεσιών ηλεκτρονικής υγείας, κυρίως στις απομακρυσμένες εσωτερικές ζώνες των μεγάλων νησιών και στο σύνολο των μικρών νησιών της Περιφέρειας. * Ενίσχυση των φορέων πολιτισμού της Περιφέρειας, για ανάπτυξη υποδομών και υπηρεσιών ηλεκτρονικής προβολής των πολιτιστικών πόρων της Περιφέρειας	T2805 T2872	Χρήστες υπηρεσιών ΤΠΕ που παρέχονται από δημόσιους φορείς Πλήθος εφαρμογών ΤΠΕ που αναπτύσσονται από φορείς δημοσίου ή ευρύτερου δημοσίου τομέα	Άτομα Αριθμός	30.000 15	Σύστημα παρακολούθησης ΟΠΣ-ΕΣΠΑ	Κάθε χρόνο ετήσια

ΑΠ	ΤΑΜΕΙΟ	ΘΕΜΑΤΙΚΟΙ ΣΤΟΧΟΙ/ΕΠΕΝΔΥΤΙΚΕΣ ΠΡΟΤΕΡΑΙΟΤΗΤΕΣ			ΕΙΔΙΚΟΙ ΣΤΟΧΟΙ		ΔΕΙΚΤΕΣ ΑΠΟΤΕΛΕΣΜΑΤΟΣ						ΔΡΑΣΕΙΣ	ΔΕΙΚΤΕΣ ΕΚΡΟΩΝ							
		ΚΩΔ.	ΤΙΤΛΟΣ	ΠΡΟΫΠ/ΣΜΟΣ Δ.Δ.	ΚΩΔ.	ΤΙΤΛΟΣ	ΚΩΔ.	ΤΙΤΛΟΣ	ΜΟΝΑΔΑ ΜΕΤΡΗΣΗΣ	ΤΙΜΗΣ ΒΑΣΗΣ	ΕΤΟΣ ΑΝΑΦΟΡΑΣ	ΤΙΜΗ ΣΤΟΧΟΣ		ΠΗΓΗ	ΣΥΧΝΟΤΗΤΑ	ΚΩΔ.	ΔΕΙΚΤΕΣ ΕΚΡΟΩΝ	ΜΟΝΑΔΑ ΜΕΤΡΗΣΗΣ	ΤΙΜΗ ΣΤΟΧΟΣ	ΠΗΓΗ	ΣΥΧΝΟΤΗΤΑ
	ΕΤΠΑ	Θ.Σ.3	Βελτίωση της ανταγωνιστικότητας των μικρομεσαίων επιχειρήσεων και του γεωργικού τομέα (για το ΕΓΤΑΑ) και του τομέα της αλιείας και της υδατοκαλλιέργειας (για το ΕΤΘΑ)	27.500.000 28.500.000																	
	ΕΤΠΑ	3a	Πρώθηση της επιχειρηματικότητας, ιδίως με τη διευκόλυνση της οικονομικής εκμετάλλευσης νέων ιδεών και τη στήριξη της δημιουργίας νέων επιχειρήσεων, μεταξύ άλλων μέσω φυτωρίων επιχειρήσεων	7.500.000 6.500.000	3a1	Επιχειρηματική εκμετάλλευση προϊόντων Ε&Τ και καινοτομιών από υφιστάμενες και νεοιδρυμένες ΜΜΕ για αύξηση της παραγωγικότητας των ΜΜΕ Διεύρυνση της επιχειρηματικής βάσης της Περιφέρειας και της αύξησης της παραγωγικότητας των ΜΜΕ της Περιφέρειας.	T2806 T2808	Ακαθάριστη Προστιθέμενη Αξία στους κλάδους υψηλής προστιθέμενης Αξίας Ακαθάριστη Προστιθέμενη Αξία	Εκατομμύρια Ευρώ	827 2.191	2011 2015	990 2.520	1) Σύστημα παρακολούθησης 2) Επιμελητήρια ΕΛΣΤΑΤ	Κάθε χρόνο ετήσια	* Ενίσχυση υφιστάμενων και νέων επιχειρήσεων για την αξιοποίηση πατεντών, καινοτομιών και νέων παραγωγικών / επιχειρηματικών ιδεών για την βελτίωση της παραγωγικής τους δραστηριότητας ή / και για την ανάπτυξη νέων προϊόντων. * Ενίσχυση της ίδρυσης καινοτομών επιχειρήσεων, ιδιαίτερα για την αξιοποίηση τοπικών αγροτικών ή / και αλιευτικών προϊόντων δεύτερης μεταποίησης, με την εφαρμογή καινοτομιών ή / και αποτελεσμάτων τεχνολογίας, καθώς και με δυνατότητα λήψης υποστηρικτικών και χρηματοπιστωτικών υπηρεσιών. * Ίδρυση ή/και επέκταση υποστηρικτικών μηχανισμών για αναβάθμιση και διεύρυνση των δραστηριοτήτων τους προς την κατεύθυνση υποστήριξης / παροχής εξειδικευμένων υπηρεσιών αξιοποίησης καινοτομιών και χρηματοπιστωτικών εργαλείων από υφιστάμενες και υπό ίδρυση επιχειρήσεις.	CO01 CO02 CO04 CO05 CO08	Παραγωγικές επενδύσεις: Αριθμός επιχειρήσεων που λαμβάνουν στήριξη Παραγωγικές επενδύσεις: Αριθμός επιχειρήσεων που λαμβάνουν επιχειρηματικές επενδύσεις Παραγωγικές επενδύσεις: Αριθμός επιχειρήσεων που λαμβάνουν μη οικονομική στήριξη Παραγωγικές επενδύσεις: Αριθμός νέων επιχειρήσεων που λαμβάνουν στήριξη Παραγωγικές επενδύσεις: Αύξηση της απασχόλησης στις επιχειρήσεις που λαμβάνουν ενίσχυση	Αριθμός Επιχειρήσεις Αριθμός Επιχειρήσεις Αριθμός Επιχειρήσεις Αριθμός Επιχειρήσεις	370 310 70 75 300 250 15 60	Σύστημα παρακολούθησης ΟΠΣ-ΕΣΠΑ Σύστημα παρακολούθησης ΟΠΣ-ΕΣΠΑ Σύστημα παρακολούθησης ΟΠΣ-ΕΣΠΑ Σύστημα παρακολούθησης ΟΠΣ-ΕΣΠΑ	Κάθε χρόνο ετήσια Κάθε χρόνο ετήσια Κάθε χρόνο ετήσια
	ΕΤΠΑ	3b	Ανάπτυξη και υλοποίηση νέων επιχειρηματικών μοντέλων για ΜΜΕ, ιδίως όσον αφορά τη διεθνοποίηση	3.750.000	3b1	Ανάπτυξη / διεύρυνση των συνεργασιών ή και συγχωνεύσεων μεταξύ των επιχειρήσεων της Περιφέρειας	T2808	Ακαθάριστη Προστιθέμενη Αξία	Εκατομμύρια Ευρώ	2.643	2011	3.000	1) Επιμελητήρια 2) ΕΛΣΤΑΤ	Κάθε χρόνο	* Ενίσχυση υφιστάμενων επιχειρήσεων για τον αναπροσδιορισμό του επιχειρηματικού τους μοντέλου, προς την κατεύθυνση κλάδων και οριζόντιων συνεργασιών στις παραγωγικές και εμπορικές δραστηριότητές τους. * Ενίσχυση υφιστάμενων και υπό ίδρυση επιχειρήσεων για δημιουργία συνεργατικών σχημάτων (clusters), προς την κατεύθυνση εξαγωγικών δραστηριοτήτων.	CO01 CO02	Παραγωγικές επενδύσεις: Αριθμός επιχειρήσεων που λαμβάνουν στήριξη Παραγωγικές επενδύσεις: Αριθμός επιχειρήσεων που λαμβάνουν επιχειρηματικές επενδύσεις	Αριθμός Επιχειρήσεις	45 45	Σύστημα παρακολούθησης ΟΠΣ-ΕΣΠΑ	Κάθε χρόνο Κάθε χρόνο
1	ΕΤΠΑ	3c	Στήριξη της δημιουργίας και της επέκτασης προηγμένων ικανοτήτων για την ανάπτυξη προϊόντων και υπηρεσιών	8.000.000	3γ1	Αναβάθμιση του επιπέδου επιχειρηματικής οργάνωσης και λειτουργίας των ΜΜΕ, κατά προτεραιότητα στην τουριστική δραστηριότητα στην Περιφέρεια	Ακαθάριστη Προστιθέμενη Αξία Τουριστικής Δραστηριότητας	Εκατομμύρια Ευρώ	530	2015	720	ΕΛΣΤΑΤ	Κάθε χρόνο ετήσια	* Ενίσχυση της Ίδρυσης και Λειτουργίας Νέων Τουριστικών Μικρομεσαίων Επιχειρήσεων	CO01 CO02 CO05 CO08	Παραγωγικές επενδύσεις: Αριθμός επιχειρήσεων που λαμβάνουν στήριξη Παραγωγικές επενδύσεις: Αριθμός επιχειρήσεων που λαμβάνουν επιχειρηματικές επενδύσεις Παραγωγικές επενδύσεις: Αριθμός νέων επιχειρήσεων που λαμβάνουν στήριξη Παραγωγικές επενδύσεις: Αύξηση της απασχόλησης στις επιχειρήσεις που λαμβάνουν ενίσχυση	Επιχειρήσεις Επιχειρήσεις Επιχειρήσεις Επιχειρήσεις	50 50 35 140	ΟΠΣ-ΕΣΠΑ ΟΠΣ-ΕΣΠΑ ΟΠΣ-ΕΣΠΑ ΟΠΣ-ΕΣΠΑ	ετήσια ετήσια ετήσια ετήσια
	ΕΤΠΑ	3d	Στήριξη της ικανότητας των ΜΜΕ να αναπτύσσονται σε περιφερειακές, εθνικές και διεθνείς αγορές, και να συμμετέχουν σε διαδικασίες καινοτομίας	16.250.000 14.000.000	3d1	Αξιοποίηση της έρευνας / τεχνολογίας και της καινοτομίας από τις επιχειρήσεις της Περιφέρειας, ιδιαίτερα για την αύξηση των εξαγωγών	T2809	Αξία Εξαγωγών Περιφέρειας	Εκατομμύρια Ευρώ	213,9 186,5	2011 2015	280 220	1) Επιμελητήρια 2) ΕΛΣΤΑΤ	Κάθε χρόνο ετήσια	* Ενίσχυση νέων και υφιστάμενων ΜΜΕ για βελτίωση των παραγωγικών, εμπορικών ή / και διοικητικών τους λειτουργιών με χρήση καινοτομιών για την ανάπτυξη νέων προϊόντων με τοπική προέλευση ενδιάμεσων προϊόντων ή / και πρώτων υλών. * Ενίσχυση των Επιχειρήσεων για την παραγωγή και προώθηση στο εξωτερικό των ήδη παραγόμενων προϊόντων τοπικής προέλευσης, με την αξιοποίηση των αποτελεσμάτων έρευνας και τεχνολογίας και τη χρήση καινοτομιών.	CO01 CO02 CO03 CO05 CO08 CO28	Παραγωγικές επενδύσεις: Αριθμός επιχειρήσεων που λαμβάνουν στήριξη Παραγωγικές επενδύσεις: Αριθμός επιχειρήσεων που λαμβάνουν επιχειρηματικές επενδύσεις Παραγωγικές επενδύσεις: Αριθμός επιχειρήσεων που λαμβάνουν οικονομική στήριξη πλην των επιχειρηματικών επενδύσεων Παραγωγικές επενδύσεις: Αριθμός νέων επιχειρήσεων που λαμβάνουν στήριξη Παραγωγικές επενδύσεις: Αύξηση της απασχόλησης στις επιχειρήσεις που λαμβάνουν ενίσχυση Έρευνα και καινοτομία: Αριθμός επιχειρήσεων που λαμβάνουν ενίσχυση για να εισάγουν νέα προϊόντα στην αγορά.	Αριθμός Επιχειρήσεις Αριθμός Επιχειρήσεις Αριθμός Επιχειρήσεις Αριθμός Επιχειρήσεις	100 155 100 90 80 20 25 80 100 50	Σύστημα παρακολούθησης ΟΠΣ-ΕΣΠΑ Σύστημα παρακολούθησης ΟΠΣ-ΕΣΠΑ Σύστημα παρακολούθησης ΟΠΣ-ΕΣΠΑ Σύστημα παρακολούθησης ΟΠΣ-ΕΣΠΑ ΟΠΣ-ΕΣΠΑ	Κάθε χρόνο ετήσια Κάθε χρόνο ετήσια Κάθε χρόνο ετήσια Κάθε χρόνο ετήσια

ΠΡΟΤΑΣΗ ΑΝΑΘΕΩΡΗΣΗΣ ΤΗΣ ΛΟΓΙΚΗΣ ΤΗΣ ΠΑΡΕΜΒΑΣΗΣ

ΑΠ	ΤΑΜΕΙΟ	ΘΕΜΑΤΙΚΟΙ ΣΤΟΧΟΙ/ΕΠΕΝΔΥΤΙΚΕΣ ΠΡΟΤΕΡΑΙΟΤΗΤΕΣ			ΕΙΔΙΚΟΙ ΣΤΟΧΟΙ		ΔΕΙΚΤΕΣ ΑΠΟΤΕΛΣΜΑΤΟΣ							ΔΡΑΣΕΙΣ	ΔΕΙΚΤΕΣ ΕΚΡΟΣΗ						
		ΚΩΔ.	ΤΙΤΛΟΣ	ΠΡΟΫΠ./ΣΜΟΣ Δ.Δ.	ΚΩΔ.	ΤΙΤΛΟΣ	ΚΩΔ.	ΤΙΤΛΟΣ	ΜΟΝΑΔΑ ΜΕΤΡΗΣΗΣ	ΤΙΜΗΣ ΒΑΣΗΣ	ΕΤΟΣ ΑΝΑΦΟΡΑΣ	ΤΙΜΗ ΣΤΟΧΟΣ	ΠΗΓΗ		ΣΥΧΝΟΤΗΤΑ	ΚΩΔ.	ΔΕΙΚΤΕΣ ΕΚΡΟΣΗ	ΜΟΝΑΔΑ ΜΕΤΡΗΣΗΣ	ΤΙΜΗ ΣΤΟΧΟΣ	ΠΗΓΗ	ΣΥΧΝΟΤΗΤΑ
EKT	Θ.Σ. 8	Πρώθηση της διατηρήσιμης και ποιοτικής απασχόλησης και στήριξη της κινητικότητας του εργατικού δυναμικού	2.504.191																		
EKT	8iii	Αυτοαπασχόληση, επιχειρηματικότητα και δημιουργία νέων επιχειρήσεων, και ειδικά καινοτόμων πολύ μικρών, μικρών και μεσαίων επιχειρήσεων	1.500.000 500.000	8iii1	Μεγέθυνση της επιχειρηματικής βάσης και αύξηση της απασχόλησης	CR06	Συμμετέχοντες που κατέχουν θέση απασχόλησης, συμπεριλαμβανομένης της αυτοαπασχόλησης, εντός έξι μηνών από τη λήξη της συμμετοχής τους	Αριθμός	75 25	2014	90 30	-Σύστημα διάγνωσης αναγκών-αγοράς-εργασίας -Σύστημα παρακολούθησης Έρευνα	Κάθε ένα (+) χρόνο ΕΕΥ 2018 ΤΕΥ 2025	* Ενίσχυση ανέργων για ίδρυση ατομικών ή/και εταιρικών επιχειρήσεων * Ενίσχυση της παροχής συμβουλευτικών υπηρεσιών, συμπεριλαμβανομένου και του mentoring για την ίδρυση και την αρχική λειτουργία των επιχειρήσεων	CO01	Άνεργοι, συμπεριλαμβανομένων των μακροχρόνια ανέργων	Αριθμός	300 33	Σύστημα παρακολούθησης ΟΠΣ, microdata	Κάθε χρόνο ετήσια	
EKT	8v	Προσαρμογή των εργαζομένων, των επιχειρήσεων και των επιχειρηματιών στις αλλαγές	1.004.191 2.004.191	8v1	Αναβάθμιση των δεξιοτήτων των εργαζομένων με σκοπό τη βελτίωση και διατήρηση της απασχόλησης σε επιχειρήσεις	CR07 CR03	Συμμετέχοντες με βελτιωμένη κατάσταση στην αγορά εργασίας εντός έξι μηνών από τη λήξη της συμμετοχής τους Συμμετέχοντες που αποκτούν εξειδίκευση αμέσως μετά τη λήξη της συμμετοχής τους	Αριθμός	180 250	2014	210,00 300,00	Έρευνα ΟΠΣ, microdata	Κάθε ένα (+) χρόνο ετήσια	* Βελτίωση και ανάπτυξη δεξιοτήτων και προσόντων των εργαζομένων σε επιχειρήσεις κατά προτεραιότητα σε τομείς της Περιφερειακής RIS3 * Περιφερειακός Μηχανισμός Παρακολούθησης Αγοράς Εργασίας	CO05 10B01	Απασχολούμενοι, συμπεριλαμβανομένων των αυτοαπασχολούμενων Δημιουργία Περιφερειακού Μηχανισμού Διάγνωσης Αναγκών Αγοράς Εργασίας	Αριθμός	200 560 1	Σύστημα παρακολούθησης ΟΠΣ, microdata Περιφέρεια	Κάθε χρόνο ετήσια ετήσια	
EKT	Θ.Σ. 9	Πρώθηση της κοινωνικής ένταξης και καταπολέμηση της φτώχειας και κάθε διάκρισης	37.976.057																		
	9i	Ενεργητική ένταξη, μεταξύ άλλων και με σκοπό την προώθηση των ίσων ευκαιριών και της δραστηριότητας συμμετοχής και τη βελτίωση των δυνατοτήτων απασχόλησης	9.095.370 10.300.000	9i1	Αύξηση της πρόσβασης στην αγορά εργασίας και στην απασχόληση ατόμων που πλήττονται ή κινδυνεύουν από φτώχεια και κοινωνικό αποκλεισμό	CR06 10903 10502	Συμμετέχοντες που κατέχουν θέση απασχόλησης, συμπεριλαμβανομένης της αυτοαπασχόλησης εντός έξι μηνών από τη λήξη της συμμετοχής τους Άνεργοι ωφελούμενοι από ενεργητικές πολιτικές απασχόλησης που κατέχουν θέση εργασίας εντός έξι μηνών από τη λήξη της συμμετοχής τους Συμμετέχοντες που αποδεσμεύονται από τη φροντίδα εξαρτημένων ατόμων και που δραστηριοποιούνται σε αναζήτηση εργασίας, που συμμετέχουν σε εκπαίδευση / κατάρτιση, που κατέχουν θέση απασχόλησης ή που διατηρούν τη θέση εργασίας τους αμέσως μετά τη λήξη της συμμετοχής τους	Αριθμός	25,00 205,00	2014 2016	190 110 1.070 1.630	ΟΠΣ, microdata ΟΠΣ, microdata	Ετήσια Ετήσια	* Πλέγμα δράσεων για ευπαθείς ομάδες για ένταξη στην αγορά εργασίας ή / και στην απασχόληση. * Στοχευμένα προγράμματα κατάρτισης με πρακτική άσκηση για κοινωνικά ευπαθείς ομάδες, που οδηγούν σε πιστοποίηση προσόντων. * Ενέργειες προώθησης στην απασχόληση για κοινωνικά ευπαθείς ομάδες, με έμφαση σε ΑΜΕΑ. * Ενίσχυση της παροχής φροντίδας και φιλοξενίας παιδιών (παιδικοί / βρεφικοί / βρεφονηπιακοί σταθμοί, ΚΔΑΠ κλπ).	CO01 10902 10501	Άνεργοι, συμπεριλαμβανομένων των μακροχρόνια ανέργων Άνεργοι ωφελούμενοι από ενεργητικές πολιτικές απασχόλησης Άτομα που αποδεσμεύονται από την φροντίδα εξαρτημένων ατόμων	Αριθμός	550 450 2.050 3.100	ΟΠΣ, microdata ΟΠΣ, microdata	Κάθε χρόνο ετήσια Κάθε χρόνο ετήσια	

ΕΠ "ΒΟΡΕΙΟ ΑΙΓΑΙΟ" 2014-2020
ΠΙΝΑΚΑΣ Ε.1
ΠΡΟΤΑΣΗ ΑΝΑΘΕΩΡΗΣΗΣ ΤΗΣ ΛΟΓΙΚΗΣ ΤΗΣ ΠΑΡΕΜΒΑΣΗΣ

ΑΠ	ΤΑΜΕΙΟ	ΘΕΜΑΤΙΚΟΙ ΣΤΟΧΟΙ/ΕΠΕΝΔΥΤΙΚΕΣ ΠΡΟΤΕΡΑΙΟΤΗΤΕΣ			ΕΙΔΙΚΟΙ ΣΤΟΧΟΙ		ΔΕΙΚΤΕΣ ΑΠΟΤΕΛΕΣΜΑΤΟΣ						ΔΡΑΣΕΙΣ	ΔΕΙΚΤΕΣ ΕΚΡΟΩΝ						
		ΚΩΔ.	ΤΙΤΛΟΣ	ΠΡΟΫΠ/ΣΜΟΣ Δ.Δ.	ΚΩΔ.	ΤΙΤΛΟΣ	ΚΩΔ.	ΤΙΤΛΟΣ	ΜΟΝΑΔΑ ΜΕΤΡΗΣΗΣ	ΤΙΜΗΣ ΒΑΣΗΣ	ΕΤΟΣ ΑΝΑΦΟΡΑΣ	ΤΙΜΗ ΣΤΟΧΟΣ		ΠΗΓΗ	ΣΥΧΝΟΤΗΤΑ	ΚΩΔ.	ΔΕΙΚΤΕΣ ΕΚΡΟΩΝ	ΜΟΝΑΔΑ ΜΕΤΡΗΣΗΣ	ΤΙΜΗ ΣΤΟΧΟΣ	ΠΗΓΗ
ΕΚΤ	9ii	Κοινωνικοοικονομική ένταξη περιθωριοποιημένων κοινοτήτων, όπως οι Ρομά	5.322.400 6.200.000	9ii1	Βελτίωση της προσβασιμότητας των κοινωνικά ευπαθών ομάδων σε ποιοτικές και ολοκληρωμένες κοινωνικές υπηρεσίες	05504	Αριθμός δομών που προσφέρουν βελτιωμένες / διευρυμένες υπηρεσίες	Αριθμός	0,00	2014	5 10	Έρευνα	Ολοκλήρωση μελέτης αξιολόγησης	* Λειτουργία έντρων κοινότητας ευπαθών ομάδων, με διευρυμένες υπηρεσίες. * Δημιουργία Κέντρων Στήριξης Οικογένειας (ΚΣΟΙ) * Δημιουργία Κέντρων Παρακολούθησης του Ο.Φ.Η.Π. (Ολοκληρωμένο Σύστημα Πρωτοβάθμιας Φροντίδας για Ηλικιωμένους)	05502	Αριθμός υποστηριζόμενων δομών	Αριθμός	5 10	*Πληροφοριακό Σύστημα/Εθνικός Μηχανισμός του Υπουργείου Εργασίας Κοινωνικής Ασφάλισης και Κοινωνικής Αλληλεγγύης *Πληροφοριακό Σύστημα Ειδ.Γραμματείας για την Κοινωνική Ένταξη των Ρομά/συστήματα παρακολούθησης δικαιούχων	Ετήσια
				9ii2	Ενίσχυση των ατόμων περιθωριοποιημένων κοινοτήτων, όπως οι Ρομά, για την εργασιακή και κοινωνική τους ένταξη	11104	Μετανάστες, συμμετέχοντες αλλοδαπής προέλευσης μειονότητες (συμπεριλαμβανομένων περιθωριοποιημένων κοινοτήτων όπως οι Ρομά) που δραστηριοποιούνται σε αναζήτηση εργασίας, που συμμετέχουν σε εκπαίδευση/κατάρτιση, συμπεριλαμβανομένης της απασχόλησης, αμέσως μετά τη λήξη της συμμετοχής τους	Αριθμός	25,00	2014	50 40	ΟΠΣ, microdata	Ετήσια	* Δράσεις για Ρομά * Δράσεις προώθησης μεταναστών στην αγορά εργασίας ή/και στην απασχόληση.	CO15	Μετανάστες, συμμετέχοντες αλλοδαπής προέλευσης μειονότητες (συμπεριλαμβανομένων περιθωριοποιημένων κοινοτήτων, όπως οι Ρομά)	Αριθμός	160 40	ΟΠΣ, microdata	Κάθε χρόνο ετήσια
				9iii1	Αύξηση της πρόσβασης στην αγορά εργασίας και στην απασχόληση ατόμων που πλήττονται ή κινδυνεύουν από φτώχεια και τον κοινωνικό αποκλεισμό.	10502	Συμμετέχοντες που αποδεσμεύονται από τη φροντίδα εξαρτημένων ατόμων και που δραστηριοποιούνται σε αναζήτηση εργασίας, που συμμετέχουν σε εκπαίδευση / κατάρτιση, που κατέχουν θέση απασχόλησης ή που διατηρούν τη θέση εργασίας τους αμέσως μετά τη λήξη της συμμετοχής τους	Αριθμός	3,00	2014	52,00	ΟΠΣ, microdata	Κάθε χρόνο ετήσια	* Ενίσχυση της παροχής φροντίδας και φιλοξενίας παιδιών ΑΜΕΑ (παιδικοί / βρεφικοί / βρεφονηπιακοί σταθμοί, ΚΔΑΠ κλπ).	10501	Άτομα που αποδεσμεύονται από την φροντίδα εξαρτημένων ατόμων	Αριθμός	100	ΟΠΣ, microdata	Ετήσια
ΕΚΤ	9iii	Καταπολέμηση κάθε μορφής διακρίσεων και προώθηση των ίσων ευκαιριών	5.638.728 7.125.000	9iii2	Βελτίωση της παροχής κοινωνικών υπηρεσιών και υπηρεσιών εκπαιδευτικής υποστήριξης σε κοινωνικά ευπαθείς ομάδες (ΑΜΕΑ, μαθητές με αναπηρία ή/και με ειδικές εκπαιδευτικές ανάγκες, κακοποιημένες γυναίκες)	05504	Αριθμός δομών που προσφέρουν βελτιωμένες / διευρυμένες υπηρεσίες	Αριθμός	0,00	2014	7 6	Έρευνα	Ολοκλήρωση μελέτης αξιολόγησης	* Υποστήριξη δομών φιλοξενίας και φροντίδας ΑμεΑ * Ολοκληρωμένες παρεμβάσεις καταπολέμησης των διακρίσεων – Συμβουλευτικά Κέντρα και ξενώνες φιλοξενίας κακοποιημένων γυναικών * Αναμόρφωση του συστήματος των Κέντρων Πιστοποίησης Αναπηρίας (ΚΕ.Π.Α) για την αξιολόγηση της αναπηρίας	05502	Αριθμός υποστηριζόμενων δομών	Αριθμός	7 6	1) Πληροφοριακό Σύστημα/Εθνικός Μηχανισμός του Υπουργείου Εργασίας Κοινωνικής Ασφάλισης & Κοινωνικής Αλληλεγγύης 2) Πληροφοριακό Σύστημα Γ.Γ. Ισότητας των Φύλων	Κάθε χρόνο ετήσια
				9iii2	Ποσοστό σχολείων που παρέχουν υπηρεσίες εξειδικευμένης εκπαιδευτικής στήριξης σε μαθητές ΑΜΕΑ	11509	Ποσοστό (%)	4,00	2014	5,00	Επιτελική Δομή ΕΣΠΑ Τομέα Παιδείας	Κάθε χρόνο ετήσια	* Εξειδικευμένη εκπαιδευτική υποστήριξη για ένταξη μαθητών με αναπηρία ή/και ειδικές εκπαιδευτικές ανάγκες	11501	Αριθμός σχολικών μονάδων που επωφελούνται από εκπαιδευτικές παρεμβάσεις	Αριθμός	55 110	Επιτελική Δομή ΕΣΠΑ Τομέα Παιδείας	Ετήσια	
				9iii2	Βελτίωση της παροχής κοινωνικών υπηρεσιών και υπηρεσιών εκπαιδευτικής υποστήριξης σε κοινωνικά ευπαθείς ομάδες (ΑΜΕΑ, μαθητές με αναπηρία ή/και με ειδικές εκπαιδευτικές ανάγκες, κακοποιημένες γυναίκες)	05504	Αριθμός δομών που προσφέρουν βελτιωμένες / διευρυμένες υπηρεσίες	Αριθμός	0,00	2014	7 6	Έρευνα	Ολοκλήρωση μελέτης αξιολόγησης	* Υποστήριξη δομών φιλοξενίας και φροντίδας ΑμεΑ * Ολοκληρωμένες παρεμβάσεις καταπολέμησης των διακρίσεων – Συμβουλευτικά Κέντρα και ξενώνες φιλοξενίας κακοποιημένων γυναικών * Αναμόρφωση του συστήματος των Κέντρων Πιστοποίησης Αναπηρίας (ΚΕ.Π.Α) για την αξιολόγηση της αναπηρίας	05503	Αριθμός επωφελομένων των υποστηριζόμενων δομών	Αριθμός	600 800	1) Πληροφοριακό Σύστημα/Εθνικός Μηχανισμός του Υπουργείου Εργασίας Κοινωνικής Ασφάλισης & Κοινωνικής Αλληλεγγύης 2) Πληροφοριακό Σύστημα Γ.Γ. Ισότητας των Φύλων	Κάθε χρόνο ετήσια

ΑΠ	ΤΑΜΕΙΟ	ΘΕΜΑΤΙΚΟΙ ΣΤΟΧΟΙ/ΕΠΕΝΔΥΤΙΚΕΣ ΠΡΟΤΕΡΑΙΟΤΗΤΕΣ			ΕΙΔΙΚΟΙ ΣΤΟΧΟΙ		ΔΕΙΚΤΕΣ ΑΠΟΤΕΛΕΣΜΑΤΟΣ						ΔΡΑΣΕΙΣ	ΔΕΙΚΤΕΣ ΕΚΡΟΩΝ										
		ΚΩΔ.	ΤΙΤΛΟΣ	ΠΡΟΫΠ/ΣΜΟΣ Δ.Δ.	ΚΩΔ.	ΤΙΤΛΟΣ	ΚΩΔ.	ΤΙΤΛΟΣ	ΜΟΝΑΔΑ ΜΕΤΡΗΣΗΣ	ΤΙΜΗΣ ΒΑΣΗΣ	ΕΤΟΣ ΑΝΑΦΟΡΑΣ	ΤΙΜΗ ΣΤΟΧΟΣ		ΠΗΓΗ	ΣΥΧΝΟΤΗΤΑ	ΚΩΔ.	ΔΕΙΚΤΕΣ ΕΚΡΟΩΝ	ΜΟΝΑΔΑ ΜΕΤΡΗΣΗΣ	ΤΙΜΗ ΣΤΟΧΟΣ	ΠΗΓΗ	ΣΥΧΝΟΤΗΤΑ			
ΕΚΤ	9iv	Βελτίωση της πρόσβασης σε οικονομικά προσιτές, βιώσιμες και υψηλής ποιότητας υπηρεσίες, συμπεριλαμβανομένων των υπηρεσιών υγειονομικής περίθαλψης και των κοινωνικών υπηρεσιών κοινής ωφέλειας	15.948.309 12.319.807	9iv1	Βελτίωση της παροχής υπηρεσιών υγείας σε άτομα που πλήττονται από τη φτώχεια και λιυτές ευπαθείς κοινωνικά ομάδες	11206	Ποσοστό ατόμων που πλήττονται από τη φτώχεια και ωφελούνται από τις υπηρεσίες των Τοπικών ομάδων Υγείας (ΤΟΜΥ) στο σύνολο των ατόμων που ωφελούνται από τις υπηρεσίες των Τοπικών Ομάδων Υγείας (ΤΟΜΥ)	Ποσοστό (%)	0,0	2015	35,7	Επιτελική Δομή ΕΣΠΑ Τομέα Υγείας	Ετήσια	* Δράσεις αρμοδιότητας πολιτικής Υπουργείου Υγείας * Παροχή υπηρεσιών Πρωτοβάθμιας Φροντίδας Υγείας από τις ΤΟΜΥ	11202	Αριθμός ατόμων που πλήττονται από τη φτώχεια και ωφελούνται από τις υπηρεσίες των Τοπικών Ομάδων Υγείας (ΤΟΜΥ)	Αριθμός	49.980,00	ΗΔΙΚΑ	Ετήσια				
						11203	Αριθμός Τοπικών Ομάδων Υγείας (ΤΟΜΥ) που λειτουργούν	Αριθμός	14	Επιτελική Δομή ΕΣΠΑ Τομέα Υγείας - ΥΠΕ	Ετήσια													
						11207	Ποσοστό των ατόμων που ωφελούνται από υπηρεσίες ψυχικής υγείας στις συγχρηματοδοτούμενες δομές στο σύνολο των ατόμων που ωφελούνται από υπηρεσίες ψυχικής υγείας στη Περιφέρεια	Ποσοστό (%)	1,54	2015	1,20	www.psychargos.gov.gr	Ετήσια	* Εισαγωγή καινοτόμων υπηρεσιών ψυχικής υγείας στην Πρωτοβάθμια φροντίδα υγείας	11204	Αριθμός ατόμων που ωφελούνται από υπηρεσίες ψυχικής υγείας	Αριθμός	145	www.psychargos.gov.gr	Ετήσια				
						11208	Ποσοστό των ατόμων που ωφελούνται από υπηρεσίες υγείας για εξαρτήσεις προς το σύνολο των ατόμων που αιτήθηκαν υπηρεσίας για εξαρτήσεις	Ποσοστό (%)	0,00	2015	51,95	Εθνικό Κέντρο Τεκμηρίωσης και Πληροφόρησης για τα Ναρκωτικά (ΕΚΤΕΠΝ)	Ετήσια-Εκθεση-ΕΤΕΠΝ Ετήσια	* Δράσεις για τις εξαρτήσεις	11205	Αριθμός ατόμων που ωφελούνται από υπηρεσίες ψυχικής υγείας για εξαρτήσεις	Αριθμός	40	Εθνικό Κέντρο Τεκμηρίωσης και Πληροφόρησης για τα Ναρκωτικά (ΕΚΤΕΠΝ)	Ετήσια				
				9iv2	Βελτίωση της προσβασιμότητας των κοινωνικά ευπαθών ομάδων σε ποιοτικές και ολοκληρωμένες κοινωνικές υπηρεσίες	05504	Αριθμός δομών που προσφέρουν βελτιωμένες / διευρυμένες υπηρεσίες	Αριθμός	0,00	2014	30 9	Έρευνα	Ολοκλήρωση μελέτης αξιολόγησης	* Λειτουργία δικτύου δομών αντιμετώπισης της φτώχειας	05502	Αριθμός υποστηριζόμενων δομών	Αριθμός	30 9	Πληροφοριακό Σύστημα/Εθνικός Μηχανισμός του Υπουργείου Εργασίας Κοινωνικής Ασφάλισης και Κοινωνικής Αλληλεγγύης	Ετήσια				
														* Υποστήριξη λειτουργίας Δομών Φιλοξενίας για μετανάστες – αιτούντες άσυλο										
														* Υποστήριξη της λειτουργίας Κέντρων ημερήσιας φροντίδας ηλικιωμένων							05503	Αριθμός των επωφελουμένων των υποστηριζόμενων δομών	Αριθμός	2.800 1.450
				* Δημιουργία Περιφερειακού Παρατηρητηρίου Κοινωνικής Ένταξης	CO22	Αριθμός έργων που αφορούν δημόσιες διοικήσεις ή δημόσιες υπηρεσίες σε εθνικό-περιφερειακό ή τοπικό επίπεδο	Αριθμός	±	Περιφέρεια	Ετήσια														
				ΕΚΤ	9v	Πρώθηση της κοινωνικής επιχειρηματικότητας και της επαγγελματικής ενσωμάτωσης σε κοινωνικές επιχειρήσεις και την κοινωνική και αλληλέγγυο οικονομία ώστε να διευκολυνθεί η πρόσβαση στην απασχόληση	2.031.250	9v1	Πρώθηση Ενίσχυση της ίδρυσης και της λειτουργίας κοινωνικών επιχειρήσεων	CR06	Συμμετέχοντες που κατέχουν θέση απασχόλησης συμπεριλαμβανομένης της απασχόλησης εντός εξ-μηνών από τη λήξη της συμμετοχής τους	Αριθμός	60	2014	190	Έρευνα	ΕΕΥ-2018-Τελική Έκθεση Υλοποίησης	* Ευαισθητοποίηση, ενημέρωση και κατάρτιση σε θέματα κοινωνικής οικονομίας. * Ενίσχυση της απασχόλησης κοινωνικά ευπαθών ομάδων σε κοινωνικές επιχειρήσεις. * Δράσεις δικτύωσης επιχειρήσεων κοινωνικής οικονομίας. * Ανάπτυξη θερμοκοιτίδας Κοινωνικών Επιχειρήσεων * Δράσεις κοινωνικής καινοτομίας	CO01	Άνεργοι-συμπεριλαμβανομένων των μακροχρόνια ανέργων	Αριθμός	240	ΟΠΣ-μικροdata	Ετήσια
										11303	Αριθμός υποστηριζόμενων υφιστάμενων και νέων φορέων κοινωνικής και αλληλέγγυας οικονομίας που η λειτουργία τους συνεχίζεται ένα έτος μετά τη λήξη της παρέμβασης	Αριθμός	9	2014	30	Μητρώο Κοινωνικής Οικονομίας του Υπουργείου Εργασίας, Κοινωνικής Ασφάλισης και Κοινωνικής Αλληλεγγύης	Ετήσια	11301 11302	Αριθμός υποστηριζόμενων υφιστάμενων και νέων φορέων κοινωνικής και αλληλέγγυας οικονομίας	Αριθμός	1	ΠΣΚΕ	Ετήσια	
11301 11302	Αριθμός Κέντρων στήριξης κοινωνικής και αλληλέγγυας οικονομίας	Αριθμός	40							ΠΣΚΕ	Ετήσια													
11301 11302	Αριθμός Κέντρων στήριξης κοινωνικής και αλληλέγγυας οικονομίας	Αριθμός	40							ΠΣΚΕ	Ετήσια													

ΕΠ "ΒΟΡΕΙΟ ΑΙΓΑΙΟ" 2014-2020
ΠΙΝΑΚΑΣ Ε.1
ΠΡΟΤΑΣΗ ΑΝΑΘΕΩΡΗΣΗΣ ΤΗΣ ΛΟΓΙΚΗΣ ΤΗΣ ΠΑΡΕΜΒΑΣΗΣ

ΑΠ	ΤΑΜΕΙΟ	ΘΕΜΑΤΙΚΟΙ ΣΤΟΧΟΙ/ΕΠΕΝΔΥΤΙΚΕΣ ΠΡΟΤΕΡΑΙΟΤΗΤΕΣ			ΕΙΔΙΚΟΙ ΣΤΟΧΟΙ		ΔΕΙΚΤΕΣ ΑΠΟΤΕΛΕΣΜΑΤΟΣ						ΔΡΑΣΕΙΣ	ΔΕΙΚΤΕΣ ΕΚΡΟΩΝ							
		ΚΩΔ.	ΤΙΤΛΟΣ	ΠΡΟΫΠ./ΣΜΟΣ Δ.Δ.	ΚΩΔ.	ΤΙΤΛΟΣ	ΚΩΔ.	ΤΙΤΛΟΣ	ΜΟΝΑΔΑ ΜΕΤΡΗΣΗΣ	ΤΙΜΗΣ ΒΑΣΗΣ	ΕΤΟΣ ΑΝΑΦΟΡΑΣ	ΤΙΜΗ ΣΤΟΧΟΣ		ΠΗΓΗ	ΣΥΧΝΟΤΗΤΑ	ΚΩΔ.	ΔΕΙΚΤΕΣ ΕΚΡΟΩΝ	ΜΟΝΑΔΑ ΜΕΤΡΗΣΗΣ	ΤΙΜΗ ΣΤΟΧΟΣ	ΠΗΓΗ	ΣΥΧΝΟΤΗΤΑ
ΕΤΠΑ	Θ.Σ. 9	Πρώθηση της κοινωνικής ένταξης και καταπολέμηση της φτώχειας και κάθε διάκρισης	20.000.000																		
ΕΤΠΑ	9a	Επενδύσεις στις υποδομές υγείας και τις κοινωνικές υποδομές που συμβάλλουν στην εθνική, περιφερειακή και τοπική ανάπτυξη, μειώνοντας τις ανισότητες όσον αφορά την κατάσταση στον τομέα της υγείας, προωθώντας την κοινωνική ένταξη μέσω βελτίωσης της πρόσβασης σε υπηρεσίες κοινωνικού, πολιτιστικού χαρακτήρα και υπηρεσίες αναψυχής και τη μετάβαση από την ιδρυματική φροντίδα στη φροντίδα της κοινότητας	16.875.000	9a1	Επέκταση και βελτίωση των υποδομών υγείας και πρόνοιας και εξασφάλιση συνθηκών πρόσβασης κυρίως στις κοινωνικά και οικονομικά ευπαθείς ομάδες στους κατοίκους της Περιφέρειας	T2810	Πρόσβαση και χρήση υπηρεσιών Υγείας (Πρωτοβάθμια, Δευτεροβάθμια, Τριτοβάθμια)	Αριθμός Επισκέψεων	481.381 695.000	2014 2015	510.264 765.000	Διαπεριφερειακές υπηρεσίες του Υπουργείου Υγείας Σύστημα παρακολούθησης Υπουργείο Υγείας	Κάθε δύο (2)- χρόνια ετήσια	* Επέκταση, αναβάθμιση των υποδομών πρωτοβάθμιας και δευτεροβάθμιας υγείας. * Δημιουργία σταθερών ή / και κινητών μονάδων παραγωγής υπηρεσιών ψυχικής υγείας.	CO36	Πληθυσμός που καλύπτεται από βελτιωμένες υπηρεσίες υγείας	Άτομα φυσικά πρόσωπα	110.000 200.000	Σύστημα παρακολούθησης ΟΠΣ-ΕΣΠΑ	Κάθε χρόνο ετήσια	
						T2811	Δυναμικότητα των υποδομών πρόνοιας της Περιφέρειας	Άτομα	120	2014	160	Διαπεριφερειακές υπηρεσίες του Υπουργείου Υγείας Σύστημα παρακολούθησης	Κάθε δύο (2)- χρόνια ετήσια	* Δημιουργία, επέκταση/αναβάθμιση των υποδομών πρόνοιας, κοινωνικής φροντίδας και χώρων/δομών υγιεινής.	CO35	Παιδική μέριμνα και εκπαίδευση: Δυναμικότητα ενισχυόμενων υποδομών παιδικής μέριμνας ή εκπαίδευσης	φυσικά πρόσωπα	350	ΟΠΣ-ΕΣΠΑ	ετήσια	
						T2873	Άμεσα ωφελούμενοι από υποδομές πρόνοιας	Άτομα	2.800	2015	3.000	Υπηρεσίες Περιφέρειας ΟΠΣ-ΕΣΠΑ	ετήσια		T2812	Πληθυσμός που καλύπτεται από βελτιωμένες υπηρεσίες πρόνοιας	Άτομα	40.000	Σύστημα παρακολούθησης	Κάθε χρόνο	
						T2874	Πληθυσμός της Περιφέρειας που καλύπτεται από παρεμβάσεις χωρικής ανάπτυξης	Ποσοστό (%)	56,3	2015	100	Υπηρεσίες Περιφέρειας ΟΠΣ-ΕΣΠΑ	ετήσια	* Δράσεις χωρικής ανάπτυξης που περιλαμβάνουν υποδομές και συμβάλουν στην τοπική ανάπτυξη περιοχών/νησιών χαμηλής ανάπτυξης	T2875	Άμεσα ωφελούμενοι πληθυσμός περιοχών/νησιών χαμηλής ανάπτυξης	φυσικά πρόσωπα	300	ΟΠΣ-ΕΣΠΑ	ετήσια	
ΕΤΠΑ	9c	Παροχή στήριξης για κοινωνικές επιχειρήσεις	3.125.000	9c1	Αύξηση-Ενίσχυση της κοινωνικής επιχειρηματικότητας	T2813	Λειτουργούσες Κοινωνικές Επιχειρήσεις	Επιχειρήσεις	14	2014	25	Σύστημα παρακολούθησης Υπουργείο Εργασίας-Μητρώο Κοινωνικής Οικονομίας	Κάθε χρόνο	* Ενίσχυση επενδύσεων σε υποδομές για ίδρυση κοινωνικών επιχειρήσεων * Ενίσχυση της παροχής υποστηρικτικών υπηρεσιών για ίδρυση και αρχική λειτουργία κοινωνικών επιχειρήσεων	CO01	Παραγωγικές επενδύσεις- Αριθμός επιχειρήσεων που λαμβάνουν στήριξη	Επιχειρήσεις	30	Σύστημα παρακολούθησης	Κάθε χρόνο	
															CO02	Παραγωγικές επενδύσεις- Αριθμός επιχειρήσεων που λαμβάνουν επιχειρηρήσεις	Επιχειρήσεις	30	Σύστημα παρακολούθησης	Κάθε χρόνο	
															CO05	Παραγωγικές επενδύσεις- Αριθμός νέων επιχειρήσεων που λαμβάνουν στήριξη	Επιχειρήσεις	16	Σύστημα παρακολούθησης	Κάθε χρόνο	
															CO08	Παραγωγικές επενδύσεις- Αύξηση της απασχόλησης στις επιχειρήσεις που λαμβάνουν ενίσχυση	Ισοδύναμα πλήρους απασχόλησης	110	Σύστημα παρακολούθησης	Κάθε χρόνο	
ΕΤΠΑ	Θ.Σ. 10	Επένδυση στην εκπαίδευση, την κατάρτιση και την επαγγελματική κατάρτιση για την απόκτηση δεξιοτήτων και τη διά βίου μάθηση	17.037.500																		
ΕΤΠΑ	10a	Επενδύσεις στην εκπαίδευση την κατάρτιση, και την επαγγελματική κατάρτιση για την απόκτηση δεξιοτήτων και τη διά βίου μάθηση με την ανάπτυξη υποδομών κατάρτισης και εκπαίδευσης	17.037.500	10a1	Αύξηση της ελκυστικότητας και της προσβασιμότητας του μαθητικού και φοιτητικού πληθυσμού στις σχολικές και πανεπιστημιακές μονάδες, αντίστοιχα	T2820	Ωφελούμενοι φοιτητές τριτοβάθμιας εκπαίδευσης	Αριθμός	4.500,00	2014	5.000,00	1) Περιφερειακή Διεύθυνση Εκπαίδευσης 2) Σύστημα παρακολούθησης Πανεπιστήμιο Αιγαίου ΟΠΣ-ΕΣΠΑ	Κάθε δύο (2)- χρόνια ετήσια	* Αναβάθμιση των υποδομών εκπαίδευσης όλων των βαθμίδων. * Αναβάθμιση των υποδομών αρχικής επαγγελματικής κατάρτισης.	CO35	Παιδική μέριμνα και εκπαίδευση: Δυναμικότητα ενισχυόμενων υποδομών παιδικής μέριμνας ή εκπαίδευσης	Άτομα φυσικά πρόσωπα	2400	1) Περιφερειακή Διεύθυνση Εκπαίδευσης 2) Σύστημα παρακολούθησης ΟΠΣ-ΕΣΠΑ	Κάθε τρία (3)- χρόνια ετήσια	
						T2821	Ωφελούμενοι μαθητές όλων των βαθμίδων εκπαίδευσης (προσχολική, πρωτοβάθμια και δευτεροβάθμια εκπαίδευση)	Αριθμός	22.915,00	2014	28.415,00	1) Περιφερειακή Διεύθυνση Εκπαίδευσης 2) Σύστημα παρακολούθησης ΟΠΣ-ΕΣΠΑ	Κάθε δύο (2)- χρόνια ετήσια								

ΑΠ	ΤΑΜΕΙΟ	ΘΕΜΑΤΙΚΟΙ ΣΤΟΧΟΙ/ΕΠΕΝΔΥΤΙΚΕΣ ΠΡΟΤΕΡΑΙΟΤΗΤΕΣ			ΕΙΔΙΚΟΙ ΣΤΟΧΟΙ		ΔΕΙΚΤΕΣ ΑΠΟΤΕΛΕΣΜΑΤΟΣ						ΔΡΑΣΕΙΣ	ΔΕΙΚΤΕΣ ΕΚΡΟΣΗ							
		ΚΩΔ.	ΤΙΤΛΟΣ	ΠΡΟΫΠ/ΣΜΟΣ Δ.Δ.	ΚΩΔ.	ΤΙΤΛΟΣ	ΚΩΔ.	ΤΙΤΛΟΣ	ΜΟΝΑΔΑ ΜΕΤΡΗΣΗΣ	ΤΙΜΗ ΒΑΣΗΣ	ΕΤΟΣ ΑΝΑΦΟΡΑΣ	ΤΙΜΗ ΣΤΟΧΟΣ		ΠΗΓΗ	ΣΥΧΝΟΤΗΤΑ	ΚΩΔ.	ΔΕΙΚΤΕΣ ΕΚΡΟΣΗ	ΜΟΝΑΔΑ ΜΕΤΡΗΣΗΣ	ΤΙΜΗ ΣΤΟΧΟΣ	ΠΗΓΗ	ΣΥΧΝΟΤΗΤΑ
	ΕΤΠΑ	Θ.Σ. 4	Υποστήριξη της μετάβασης προς μια οικονομία χαμηλών εκπομπών διοξειδίου του άνθρακα σε όλους τους τομείς	20.000.000																	
	ΕΤΠΑ	4c	Στήριξη της ενεργειακής απόδοσης, της έξυπνης διαχείρισης της ενέργειας και της χρήσης ανανεώσιμων πηγών ενέργειας στις δημόσιες υποδομές, συμπεριλαμβανομένων των δημόσιων κτιρίων, και στον τομέα της στέγασης	20.000.000	4c1	Μείωση της ετήσιας κατανάλωσης πρωτογενούς ενέργειας των δημόσιων κτιρίων και των κατοικιών του κτιριακού αποθέματος στην Περιφέρεια	T2823	Ετήσια Εξοικονόμηση τελικής ενέργειας	ktoe	69,76 57,99	2013	902,10	1) Σύστημα παρακολούθησης 2) ΚΑΦΕ ΥΠΕΝ/ΓΕΝΙΚΗ ΔΙΕΥΘΥΝΣΗ ΕΝΕΡΓΕΙΑΣ	Κάθε δύο (2) έτη	* Επίσχυση της ενεργειακής απόδοσης των δημόσιων κτιρίων και για εγκατάσταση αποδοτικών συστημάτων ενέργειας, με προτεραιότητα την αξιοποίηση της γεωθερμίας. * Επίσχυση των νοικοκυριών για βελτίωση της ενεργειακής απόδοσης των κτιρίων και για εγκατάσταση αποδοτικών συστημάτων ενέργειας.	CO31	Ενεργειακή απόδοση: Αριθμός νοικοκυριών που κατατάσσονται σε καλύτερη κατηγορία ενεργειακής κατανάλωσης	Νοικοκυριά	310 635	Σύστημα παρακολούθησης ΟΠΣ-ΕΣΠΑ	Κάθε δύο (2) χρόνια ετήσια
	ΕΤΠΑ	4c	Στήριξη της ενεργειακής απόδοσης, της έξυπνης διαχείρισης της ενέργειας και της χρήσης ανανεώσιμων πηγών ενέργειας στις δημόσιες υποδομές, συμπεριλαμβανομένων των δημόσιων κτιρίων, και στον τομέα της στέγασης	20.000.000	4c1	Μείωση της ετήσιας κατανάλωσης πρωτογενούς ενέργειας των δημόσιων κτιρίων και των κατοικιών του κτιριακού αποθέματος στην Περιφέρεια	T2823	Ετήσια Εξοικονόμηση τελικής ενέργειας	ktoe	69,76 57,99	2013	902,10	1) Σύστημα παρακολούθησης 2) ΚΑΦΕ ΥΠΕΝ/ΓΕΝΙΚΗ ΔΙΕΥΘΥΝΣΗ ΕΝΕΡΓΕΙΑΣ	Κάθε δύο (2) έτη	* Επίσχυση της ενεργειακής απόδοσης των δημόσιων κτιρίων και για εγκατάσταση αποδοτικών συστημάτων ενέργειας, με προτεραιότητα την αξιοποίηση της γεωθερμίας. * Επίσχυση των νοικοκυριών για βελτίωση της ενεργειακής απόδοσης των κτιρίων και για εγκατάσταση αποδοτικών συστημάτων ενέργειας.	CO32	Ενεργειακή απόδοση: Μείωση της ετήσιας κατανάλωσης πρωτογενούς ενέργειας των δημόσιων κτιρίων	kWh/έτος	9.500.000 5.000.000	1) Σύστημα παρακολούθησης 2) ΚΑΦΕ ΟΠΣ-ΕΣΠΑ	Κάθε δύο (2) χρόνια ετήσια
	ΕΤΠΑ	Θ.Σ. 5	Πρόωθηση της προσαρμογής στην κλιματική αλλαγή, πρόληψη και διαχείριση κινδύνων	15.000.000																	
3	ΕΤΠΑ	5a	Στήριξη των επενδύσεων για προσαρμογή στην κλιματική αλλαγή καθώς και των τεχνικών που βασίζονται στο οικοσύστημα	15.000.000 12.000.000	5a1	Βελτίωση/διεύρυνση του βαθμού προστασίας του πληθυσμού των νησιών της Περιφέρειας και της περιορίας του από φυσικές καταστροφές	T2824	Ποσοστό Πληθυσμού που επωφελείται από μέτρα διαχείρισης κινδύνου	Ποσοστό (%)	30	2014	80	Σύστημα Παρακολούθησης ΥΠΕΚΑ/ΕΓΥ/Διεύθυνση Προστασίας και Διαχείρισης Υδάτινου Περιβάλλοντος	Κάθε δύο (2) χρόνια ετήσια	* Ορθολογικός και αποτελεσματικός σχεδιασμός και δράσεις προστασίας των ακτών της Περιφέρειας από διάβρωση. * Εξειδίκευση του εθνικού σχεδιασμού για την αντιμετώπιση των κινδύνων από πλημμύρες και άμεσες παρεμβάσεις αντιπλημμυρικών έργων. * Εφαρμογή συστημάτων ηλεκτρονικής παρακολούθησης και έγκαιρης ειδοποίησης για πλημμύρες. * Δράσεις ευαισθητοποίησης του πληθυσμού για την αντιμετώπιση καταστροφών * Ενδυνάμωση/ενδυνάμωση φορέων υπεύθυνων για την πολιτική προστασία	CO20	Πρόληψη και διαχείριση κινδύνων: Πληθυσμός που ωφελείται από αντιπλημμυρικά μέτρα	Άτομα φυσικά πρόσωπα	60.000 40.000	Σύστημα παρακολούθησης ΟΠΣ-ΕΣΠΑ	Κάθε χρόνο ετήσια
	ΕΤΠΑ	5a	Στήριξη των επενδύσεων για προσαρμογή στην κλιματική αλλαγή καθώς και των τεχνικών που βασίζονται στο οικοσύστημα	15.000.000 12.000.000	5a1	Βελτίωση/διεύρυνση του βαθμού προστασίας του πληθυσμού των νησιών της Περιφέρειας και της περιορίας του από φυσικές καταστροφές	T2876	Καμμένες εκτάσεις δασών δεκαετίας μέχρι το τέλος της περιόδου	Ποσοστό (%)	13	2013	5	Πυροσβεστικό Σύμμα	ετήσια	* Εφαρμογή συστημάτων ηλεκτρονικής παρακολούθησης και έγκαιρης ειδοποίησης για δασικές πυρκαγιές. * Έργα πυροπροστασίας των δασών. * Δράσεις ευαισθητοποίησης του πληθυσμού για την αντιμετώπιση καταστροφών * Ενδυνάμωση/ενδυνάμωση φορέων υπεύθυνων για την πολιτική προστασία	CO21	Πρόληψη και διαχείριση κινδύνων: Πληθυσμός που ωφελείται από μέτρα δασικής πυροπροστασίας	Άτομα φυσικά πρόσωπα	80.000 70.000	Σύστημα παρακολούθησης ΟΠΣ-ΕΣΠΑ	Κάθε χρόνο ετήσια
	ΕΤΠΑ	5b	Προαγωγή επενδύσεων για την αντιμετώπιση ειδικών κινδύνων, εξασφαλίζοντας την ανθεκτικότητα σε καταστροφές και αναπτύσσοντας συστήματα διαχείρισης καταστροφών	3.000.000	5b1	Βελτίωση/διεύρυνση του βαθμού προστασίας του πληθυσμού των νησιών της Περιφέρειας από σεισμικές καταστροφές	T2877	Πληθυσμός που επωφελείται από δράσεις/συστήματα διαχείρισης σεισμικών καταστροφών.	Ποσοστό (%)	30	2015	70	Γεωδυναμικό Ιστιτούτο Οργανισμός Αντισεισμικού Σχεδιασμού και Προστασίας (Ο.Α.Σ.Π.) Οργανισμός Υπηρεσιών της Περιφέρειας	Κάθε δύο (2) χρόνια	* Εκπόνηση μελετών και ερευνών * Δράσεις ευαισθητοποίησης και ενημέρωσης * Συστήματα πρόγνωσης	T2879	Ενέργειες διαχείρισης του σεισμικού κινδύνου	αριθμός	12	ΟΠΣ-ΕΣΠΑ	ετήσια

ΑΠ	ΤΑΜΕΙΟ	ΘΕΜΑΤΙΚΟΙ ΣΤΟΧΟΙ/ΕΠΕΝΔΥΤΙΚΕΣ ΠΡΟΤΕΡΑΙΟΤΗΤΕΣ			ΕΙΔΙΚΟΙ ΣΤΟΧΟΙ		ΔΕΙΚΤΕΣ ΑΠΟΤΕΛΕΣΜΑΤΟΣ						ΔΡΑΣΕΙΣ	ΔΕΙΚΤΕΣ ΕΚΡΟΩΝ							
		ΚΩΔ.	ΤΙΤΛΟΣ	ΠΡΟΫΠ/ΣΜΟΣ Δ.Δ.	ΚΩΔ.	ΤΙΤΛΟΣ	ΚΩΔ.	ΤΙΤΛΟΣ	ΜΟΝΑΔΑ ΜΕΤΡΗΣΗΣ	ΤΙΜΗΣ ΒΑΣΗΣ	ΕΤΟΣ ΑΝΑΦΟΡΑΣ	ΤΙΜΗ ΣΤΟΧΟΣ		ΠΗΓΗ	ΣΥΧΝΟΤΗΤΑ	ΚΩΔ.	ΔΕΙΚΤΕΣ ΕΚΡΟΩΝ	ΜΟΝΑΔΑ ΜΕΤΡΗΣΗΣ	ΤΙΜΗ ΣΤΟΧΟΣ	ΠΗΓΗ	ΣΥΧΝΟΤΗΤΑ
	ΕΤΠΑ	Θ.Σ. 6	Διαφύλαξη και προστασία του περιβάλλοντος και προώθηση της αποδοτικότητας των πόρων	92.112.042																	
3	ΕΤΠΑ	6a	Επενδύσεις στον τομέα των αποβλήτων, ώστε να ικανοποιηθούν οι απαιτήσεις του περιβαλλοντικού κεκτημένου της Ένωσης και να αντιμετωπιστούν οι ανάγκες που έχουν προσδιορισθεί από τα κράτη μέλη για επενδύσεις που υπερβαίνουν τις εν λόγω απαιτήσεις	11.250.000	6a1	Συμβολή στη ολοκληρωμένη διαχείριση αστικών και ειδικών αποβλήτων (απορριμμάτων)	T2825	Κλάσμα στερεών αποβλήτων που οδηγείται σε ανακύκλωση	Τόννοι ανά έτος Ποσοστό (%)	2.000 1,7	2014 2014	19.500 75	1) Σύστημα παρακολούθησης 2) ΥΠΕΚΑ ΥΠΕΝ/Διεύθυνση Βιοποικιλότητας, Εδάφους και Διαχείρισης Αποβλήτων	Κάθε τρία (3) χρόνια ετήσια	* Έργα / δράσεις διαχείρισης στερεών αποβλήτων με διαλογή στην πηγή.	CO17	Στερεά απόβλητα: Πρόσθετη δυναμικότητα ανακύκλωσης αποβλήτων	Τόννοι/έτος	5.000	Σύστημα παρακολούθησης ΟΠΣ-ΕΣΠΑ	Κάθε χρόνο ετήσια
	ΕΤΠΑ	6b	Επενδύσεις στον τομέα των υδάτων, ώστε να ικανοποιηθούν οι απαιτήσεις του περιβαλλοντικού κεκτημένου της Ένωσης και να αντιμετωπιστούν οι ανάγκες που έχουν προσδιορισθεί από τα κράτη μέλη για επενδύσεις που υπερβαίνουν τις εν λόγω απαιτήσεις	32.500.000	6b1	Προστασία των οικολογικά ευαίσθητων ή / και τουριστικών περιοχών, από λύματα	T2826	Πληθυσμός που εξυπηρετείται από βελτιωμένη επεξεργασία λυμάτων	Ισοδύναμο πληθυσμού	200.000	2014	240.000	1) Σύστημα παρακολούθησης 2) ΥΠΕΚΑ ΥΠΕΝ/ΕΥ/Διεύθυνση Προστασίας και Διαχείρισης Υδάτινου Περιβάλλοντος	Κάθε δύο (2) χρόνια	* Συμπληρωματικά έργα ολοκλήρωσης των υποδομών για τη βελτίωση επεξεργασίας λυμάτων, σε οικολογικά ευαίσθητες περιοχές, καθώς και σε τουριστικές περιοχές.	CO19	Επεξεργασία λυμάτων: Πρόσθετος πληθυσμός που εξυπηρετείται από βελτιωμένη επεξεργασία λυμάτων	Ισοδύναμο πληθυσμού φυσικά πρόσωπα	8.000	Σύστημα παρακολούθησης ΟΠΣ-ΕΣΠΑ	Κάθε χρόνο ετήσια
					6b2	Βελτίωση της διαχείρισης πόσιμου ύδατος	T2827	Πληθυσμός που εξυπηρετείται από επαρκή και βελτιωμένη παροχή νερού	Φυσικά Πρόσωπα	185.000	2014	280.000	1) Σύστημα παρακολούθησης ΥΠΕΝ/ΕΥ/Διεύθυνση Προστασίας και Διαχείρισης Υδάτινου Περιβάλλοντος	Κάθε δύο (2) χρόνια	* Έργα ορθολογικής και αποδοτικής διαχείρισης πόσιμου ύδατος. * Έργα αξιοποίησης επιφανειακών και θαλάσσιων υδάτων για χρήση ή / και για εμπλουτισμό του υδροφόρου ορίζοντα.	CO18	Υδρευση: Πρόσθετος πληθυσμός που εξυπηρετείται από βελτιωμένες υπηρεσίες ύδρευσης	Άτομα φυσικά πρόσωπα	15.000 45.000	Σύστημα παρακολούθησης ΟΠΣ-ΕΣΠΑ	Κάθε δύο (2)- ετήσια
	ΕΤΠΑ	6c	Διατήρηση, προστασία, προώθηση και ανάπτυξη της φυσικής και πολιτιστικής κληρονομιάς	26.250.000 24.250.000	6c1	Βελτίωση ελκυστικότητας των φυσικών και πολιτιστικών πόρων της Περιφέρειας	T2828	Επισκέψεις σε πόλους έλξης πολιτιστικής και φυσικής κληρονομιάς	Αριθμός	150.000 104.000	2013 2015	250.000 150.000	Σύστημα παρακολούθησης ΕΛΣΤΑΤ/Έρευνα Κίνησης Μουσείων και Αρχαιολογικών Χώρων	Κάθε χρόνο ετήσια	* Ενίσχυση των επενδύσεων για την προστασία και αξιοποίηση της πολιτιστικής κληρονομιάς. * Προστασία και ανάδειξη της φυσικής κληρονομιάς (επίγειας και θαλάσσιας) και τουριστική αξιοποίηση υπόγειων φυσικών πόρων (ιαματικά νερά).	CO09	Λειφόρος Τουρισμός: Αύξηση του αναμενόμενου αριθμού επισκεψών σε ενισχυόμενες τοποθεσίες πολιτιστικής και φυσικής κληρονομιάς και πόλους έλξης επισκεπτών	Επισκέψεις/έτος	50.000 42.000	Σύστημα παρακολούθησης ΟΠΣ-ΕΣΠΑ	Κάθε χρόνο ετήσια
	ΕΤΠΑ	6d	Προστασία και αποκατάσταση της βιοποικιλότητας και του εδάφους και προώθηση των υπηρεσιών οικοσυστημάτων, μεταξύ άλλων μέσω του δικτύου Natura 2000, και των πράσινων υποδομών	1.250.000 3.250.000	6d1	Διεύρυνση της ολοκληρωμένης διαχείρισης και προστασίας των οικοσυστημάτων της Περιφέρειας Διεύρυνση των παρεμβάσεων προστασίας και ανάδειξης των οικοτόπων της Περιφέρειας	T2829	Προστατευόμενες περιοχές (Σύνολο περιοχών Natura 2000) με εργαλεία διαχείρισης	Ποσοστό (%)	0	2014	30 100	Σύστημα παρακολούθησης ΥΠΕΝ/Διεύθυνση Βιοποικιλότητας, Εδάφους και Διαχείρισης Αποβλήτων και έρευνα πεδίου	Κάθε χρόνο ΕΕΥ 2018 ΤΕΥ 2025	* Δράσεις αποκατάστασης και φύλαξης των οικοσυστημάτων. * Δράσεις / έργα τουριστικής αξιοποίησης των οικοσυστημάτων, στην κατεύθυνση της υποστήριξης του πράσινου τουρισμού και του οικοτουρισμού	CO23	Φύση και βιοποικιλότητα: Επιδείξεις οικοτόπων που λαμβάνουν ενίσχυση για να αποκτήσουν καλύτερο καθεστώς διατήρησης	Εκτάρια	20.800 55.000	Σύστημα παρακολούθησης ΟΠΣ-ΕΣΠΑ	Κάθε χρόνο ετήσια
	ΕΤΠΑ	6e	Ανάληψη δράσης για τη βελτίωση του αστικού περιβάλλοντος, την ανάπλαση των πόλεων, την αναζωογόνηση και την απολύμανση των υποβαθμισμένων περιβαλλοντικά εκτάσεων (συμπεριλαμβανομένων των προς ανασυγκρότηση περιοχών), τη μείωση της ατμοσφαιρικής ρύπανσης και την προώθηση μέτρων για τον περιορισμό του θορύβου	20.862.042	6e1	Αύξηση της λειτουργικότητας των αστικών κέντρων και βελτίωση του αστικού περιβάλλοντος	T2830	Ωφελούμενος πληθυσμός αστικών κέντρων ή/και κέντρων με συγκέντρωση λειτουργιών αστικού τύπου	Αριθμός	56.506	2014	65.360	Σύστημα παρακολούθησης ΟΠΣ-ΕΣΠΑ	Κάθε χρόνο ετήσια	* Σχεδιασμός και εκπόνηση μελετών αστικής ανάπτυξης. * Προώθηση δράσεων αναβάθμισης αστικού φυσικού και ανθρωπογενούς περιβάλλοντος.	CO38	Αστική ανάπτυξη: Δημιουργία ή ανάπλαση υπαίθριων χώρων σε αστικές περιοχές	Τετραγωνικά μέτρα	1.564.653 1.120.000	Σύστημα παρακολούθησης ΟΠΣ-ΕΣΠΑ	Κάθε χρόνο ετήσια
76.158										2015	56.506	* Ενίσχυση / προώθηση βιοκλιματικών αναπλάσεων στα αστικά κέντρα * Προώθηση καθαρών αστικών μεταφορών	CO39	Αστική ανάπτυξη: Δημόσια ή εμπορικά κτήρια που κτιζονται ή ανακαινίζονται σε αστικές περιοχές	Τετραγωνικά μέτρα	4.000	ΟΠΣ-ΕΣΠΑ	ετήσια			

ΑΠ	ΤΑΜΕΙΟ	ΘΕΜΑΤΙΚΟΙ ΣΤΟΧΟΙ/ΕΠΕΝΔΥΤΙΚΕΣ ΠΡΟΤΕΡΑΙΟΤΗΤΕΣ			ΕΙΔΙΚΟΙ ΣΤΟΧΟΙ		ΔΕΙΚΤΕΣ ΑΠΟΤΕΛΕΣΜΑΤΟΣ						ΔΡΑΣΕΙΣ	ΔΕΙΚΤΕΣ ΕΚΡΟΩΝ							
		ΚΩΔ.	ΤΙΤΛΟΣ	ΠΡΟΫΠ/ΣΜΟΣ Δ.Δ.	ΚΩΔ.	ΤΙΤΛΟΣ	ΚΩΔ.	ΤΙΤΛΟΣ	ΜΟΝΑΔΑ ΜΕΤΡΗΣΗΣ	ΤΙΜΗ ΒΑΣΗΣ	ΕΤΟΣ ΑΝΑΦΟΡΑΣ	ΤΙΜΗ ΣΤΟΧΟΣ		ΠΗΓΗ	ΣΥΧΝΟΤΗΤΑ	ΚΩΔ.	ΔΕΙΚΤΕΣ ΕΚΡΟΩΝ	ΜΟΝΑΔΑ ΜΕΤΡΗΣΗΣ	ΤΙΜΗ ΣΤΟΧΟΣ	ΠΗΓΗ	ΣΥΧΝΟΤΗΤΑ
ΕΤΠΑ	Θ.Σ. 7	Πρώτηση των βιώσιμων μεταφορών και της άρσης των προβλημάτων σε βασικές υποδομές δικτύων	60.000.000																		
4	ΕΤΠΑ	7a	Στήριξη ενός πολυτροπικού ενιαίου ευρωπαϊκού χώρου μεταφορών μέσω επενδύσεων στο δίκτυο ΔΕΔ-Μ	18.125.000	7a1	Συμβολή στην ολοκλήρωση έργων ΔΕΔ-Μ	T2831	Μετακινούμενοι επιβάτες από και προς την Περιφέρεια	Αριθμός	1.922.000	2011	2.500.000,00	Σύστημα παρακολούθησης ΕΛΣΤΑΤ	Κάθε χρόνο ετήσια	* Παρεμβάσεις σε υποδομές ΔΕΔ-Μ	T2833	Εξυηρητούμενοι επιβάτες	Αριθμός	1.300.000	Σύστημα παρακολούθησης	Κάθε χρόνο
							T2880	Μετακινήσεις επιβατών από και προς την Περιφέρεια μέσω υποδομών ΔΕΔ-Μ	Αριθμός	2.300.000	2015					T2881	Υποδομές ΔΕΔ-Μ που αναβαθμίζονται	Αριθμός	3	ΟΠΣ-ΕΣΠΑ	ετήσια
	ΕΤΠΑ	7b	Ενίσχυση της περιφερειακής κινητικότητας μέσω της σύνδεσης δευτερευόντων και τριτευόντων κόμβων με τις υποδομές ΔΕΔ-Μ, περιλαμβανομένων των πολυτροπικών κόμβων	41.875.000	7b1	Λειτουργική αναβάθμιση / επέκταση των διανοητικών (ενδοπεριφερειακών) και διαπεριφερειακών λιμενικών - θαλάσσιων συνδέσεων	T2831	Μετακινούμενοι επιβάτες από και προς την Περιφέρεια	Αριθμός	455.000	2011	700.000	Υπηρεσίες της Περιφέρειας	Κάθε δύο (2) έτη	* Ολοκλήρωση, βελτίωση ή/ και αναβάθμιση διανοητικών - λιμενικών /θαλάσσιων συνδέσεων της Περιφέρειας.	T2833	Εξυηρητούμενοι επιβάτες	Αριθμός	50.000	Λιμενικά ταμεία	Κάθε χρόνο
							T2882	Μετακινήσεις επιβατών από και προς την Περιφέρεια μέσω υποδομών εκτός ΔΕΔ-Μ	Αριθμός	640.000	2015	800.000	ΕΛΣΤΑΤ	ετήσια		Λιμενικές υποδομές που αναβαθμίζονται.	Αριθμός	4	ΟΠΣ-ΕΣΠΑ	ετήσια
ΕΤΠΑ	7b	Ενίσχυση της περιφερειακής κινητικότητας μέσω της σύνδεσης δευτερευόντων και τριτευόντων κόμβων με τις υποδομές ΔΕΔ-Μ, περιλαμβανομένων των πολυτροπικών κόμβων	41.875.000	7b2	Ασφαλής σύνδεση της ενδοχώρας κάθε νησιού με τις πύλες εισόδου-εξόδου και κατ' ακολουθία με τα εθνικά και διεθνή εμπορικά, παραγωγικά και αστικά κέντρα	T2832	Χρονοαπόσταση	min/km	0,40	2014	0,28	Σύστημα παρακολούθησης	Κάθε χρόνο	* Αναβάθμιση και βελτίωση των σημαντικότερων δικτύων υποδομών (τουριστικοί προορισμοί και παραγωγικά κέντρα), που συνδέουν την ενδοχώρα των νησιών με πύλες εισόδου – εξόδου κάθε νησιού	CO13	Οδικό δίκτυο: Συνολικό μήκος νέων οδών	χλμ.	6,0	Λιμενικά ταμεία ΟΠΣ-ΕΣΠΑ	Κάθε χρόνο ετήσια	
						T2883	Αριθμός θανατηφόρων τροχαίων ατυχημάτων ή με βαριά τραυματίες	Αριθμός	50	2015	35	ΕΛΣΤΑΤ	ετήσια		T1621	Παρεμβάσεις για τη βελτίωση της ασφάλειας των μεταφορών	αριθμός	10	ΟΠΣ-ΕΣΠΑ	ετήσια	

ΠΙΝΑΚΑΣ Ε.2

ΠΡΟΤΑΣΗ ΑΝΑΘΕΩΡΗΣΗΣ

ΠΡΟΫΠΟΛΟΓΙΣΜΟΣ ΕΠΕΝΔΥΤΙΚΩΝ ΠΡΟΤΕΡΑΙΟΤΗΤΩΝ ΚΑΙ ΚΑΤΗΓΟΡΙΩΝ

ΠΑΡΕΜΒΑΣΗΣ ΣΕ ΔΗΜΟΣΙΑ ΔΑΠΑΝΗ

ΚΩΔ	ΑΠ/ΘΣ/ΕΠ	ΑΞΟΝΑΣ ΠΡΟΤΕΡΑΙΟΤΗΤΑΣ / ΘΕΜΑΤΙΚΟΣ ΣΤΟΧΟΣ / ΕΠΕΝΔΥΤΙΚΗ ΠΡΟΤΕΡΑΙΟΤΗΤΑ	Π/Υ ΠΡΟΓΡΑΜΜΑΤΟΣ (ΔΔ)	ΚΩΔΙΚΟΣ ΚΑΤΗΓΟΡΙΑΣ ΠΑΡΕΜΒΑΣΗΣ	ΚΑΤΗΓΟΡΙΑ ΠΑΡΕΜΒΑΣΗΣ	Π/Υ ΠΡΟΓΡΑΜΜΑΤΟΣ (ΔΔ)	ΠΡΟΤΑΣΗ Π/Υ ΠΡΟΓΡΑΜΜΑΤΟΣ (ΔΔ)	ΠΡΟΤΑΣΗ ΑΝΑΘΕΩΡΗΣΗΣ Π/Υ ΠΡΟΓΡΑΜΜΑΤΟΣ (ΔΔ)	ΔΙΑΦΟΡΑ Π/Υ ΕΠ.ΠΡ.	ΔΙΑΦΟΡΑ Π/Υ ΚΑΤΗΓΟΡΙΑ ΠΑΡΕΜΒΑΣΗΣ
Α.Π.	ΑΠ1	ΑΜΕΣΗ ΑΝΑΣΧΕΣΗ ΤΗΣ ΣΥΡΡΙΚΝΩΣΗΣ ΤΗΣ ΠΑΡΑΓΩΓΙΚΗΣ /ΕΠΙΧΕΙΡΗΜΑΤΙΚΗΣ ΔΡΑΣΤΗΡΙΟΤΗΤΑΣ, ΕΝΔΥΝΑΜΩΣΗ ΤΗΣ ΕΛΚΥΣΤΙΚΟΤΗΤΑΣ, ΤΗΣ ΑΝΤΑΓΩΝΙΣΤΙΚΟΤΗΤΑΣ ΚΑΙ ΤΗΣ ΕΞΩΣΤΡΕΦΕΙΑΣ ΤΩΝ ΝΗΣΙΩΝ ΤΗΣ ΠΕΡΙΦΕΡΕΙΑΣ, ΙΔΙΑΙΤΕΡΑ ΤΩΝ ΜΙΚΡΟΜΕΣΑΙΩΝ ΕΠΙΧΕΙΡΗΣΕΩΝ ΚΑΙ ΑΥΞΗΣΗ ΤΗΣ ΠΕΡΙΦΕΡΕΙΑΚΗΣ ΠΡΟΣΤΙΘΕΜΕΝΗΣ ΑΞΙΑΣ, ΜΕ ΑΙΧΜΗ ΤΗΝ ΚΑΙΝΟΤΟΜΙΑ	40.000.000		058, 062, 064, 066, 067, 072, 079, 082	40.000.000	40.000.000	40.000.000	0	0
Θ.Σ.	01	Ενίσχυση της έρευνας, της τεχνολογικής ανάπτυξης και της καινοτομίας	6.250.000		058, 062, 064	6.250.000	5.250.000	5.250.000	-1.000.000	-1.000.000
Ε.Π.	1α	Ενίσχυση υποδομών έρευνας και καινοτομίας και ικανοτήτων ανάπτυξης αριστείας στον τομέα της έρευνας και καινοτομίας και προώθηση κέντρων ικανότητας, ιδίως των κέντρων ευρωπαϊκού ενδιαφέροντος	1.875.000	058	Ενίσχυση υποδομών έρευνας και καινοτομίας και ικανοτήτων ανάπτυξης αριστείας στον τομέα της έρευνας και καινοτομίας και προώθηση κέντρων ικανότητας, ιδίως των κέντρων ευρωπαϊκού ενδιαφέροντος	1.875.000	1.875.000	1.875.000	0	0
Ε.Π.	1b	Προαγωγή επιχειρηματικών επενδύσεων στην έρευνα και καινοτομία, ανάπτυξη δεσμών και συνεργειών μεταξύ επιχειρήσεων, κέντρων έρευνας και ανάπτυξης και του τομέα της τριτοβάθμιας εκπαίδευσης, ιδίως μέσω της προαγωγής επενδύσεων στην ανάπτυξη προϊόντων και υπηρεσιών, στη	4.375.000	062	Μεταφορά τεχνολογίας και συνεργασία πανεπιστημίων - επιχειρήσεων κατ' εξοχήν προς όφελος ΜΜΕ	1.250.000	3.375.000	1.250.000	-1.000.000	0
Ε.Π.				064	Διεργασίες έρευνας και καινοτομίας σε ΜΜΕ (συμπεριλαμβανομένων συστημάτων κουπονιών, διεργασιών, σχεδιασμού, υπηρεσιών και κοινωνικής καινοτομίας)	3.125.000		2.125.000		-1.000.000
Θ.Σ.	02	Βελτίωση της πρόσβασης, της χρήσης και της ποιότητας των τεχνολογιών των πληροφοριών και των επικοινωνιών (ΤΠΕ)	6.250.000		079, 082	6.250.000	6.250.000	6.250.000	0	0
Ε.Π.	2b	Ανάπτυξη προϊόντων και υπηρεσιών ΤΠΕ, ηλεκτρονικό εμπόριο και αύξηση της ζήτησης για ΤΠΕ	2.500.000	082	Υπηρεσίες και εφαρμογές ΤΠΕ για τις ΜΜΕ (συμπεριλαμβανομένου του ηλεκτρονικού εμπορίου, της ηλεκτρονικής επιχειρηματικότητας και διεργασιών δικτύωσης επιχειρήσεων), ζωντανά εργαστήρια, επιχειρηματίες στο διαδίκτυο και υπό σύσταση ΤΠΕ επιχειρήσεις κ.λπ.)	2.500.000	2.500.000	2.500.000	0	0
Ε.Π.	2c	Ενίσχυση των εφαρμογών ΤΠΕ στον τομέα της ηλεκτρονικής διακυβέρνησης, της ηλεκτρονικής μάθησης, της ηλεκτρονικής ένταξης, του ηλεκτρονικού πολιτισμού και της ηλεκτρονικής υγείας	3.750.000	079	Πρόσβαση σε πληροφορίες του δημόσιου τομέα (συμπεριλαμβανομένων ανοικτών δεδομένων ηλεκτρονικού πολιτισμού, ψηφιακών βιβλιοθηκών, ηλεκτρονικού περιεχομένου και ηλεκτρονικού τουρισμού)	3.750.000	3.750.000	3.750.000	0	0
Θ.Σ.	03	Βελτίωση της ανταγωνιστικότητας των μικρομεσαίων επιχειρήσεων και του γεωργικού τομέα (για το ΕΓΤΑΑ) και του τομέα της αλιείας και της υδατοκαλλιέργειας (για το ΕΤΘΑ)	27.500.000		066, 067, 072	27.500.000	28.500.000	28.500.000	1.000.000	1.000.000
Ε.Π.	3α	Προώθηση της επιχειρηματικότητας, ιδίως με τη διευκόλυνση της οικονομικής εκμετάλλευσης νέων ιδεών και τη στήριξη της δημιουργίας νέων επιχειρήσεων, μεταξύ άλλων μέσω φυτωρίων επιχειρήσεων	7.500.000	066	Προηγμένες υπηρεσίες στήριξης για ΜΜΕ και ομίλους ΜΜΕ (συμπεριλαμβανομένων των υπηρεσιών διαχείρισης, μάρκετινγκ και σχεδιασμού)	1.250.000	6.500.000	500.000	-1.000.000	-750.000
Ε.Π.				072	Υποδομή επιχειρήσεων για ΜΜΕ (συμπεριλαμβανομένων των βιομηχανικών πάρκων και εγκαταστάσεων)			1.000.000		1.000.000
Ε.Π.				067	Επιχειρησιακή ανάπτυξη ΜΜΕ, στήριξη της επιχειρηματικότητας και των φυτωρίων επιχειρήσεων (συμπεριλαμβανομένης της στήριξης σε τεχνοβλαστούς (spin offs) και παράγωγες εταιρείες (spin outs))	6.250.000		5.000.000		-1.250.000
Ε.Π.	3b	Ανάπτυξη και υλοποίηση νέων επιχειρηματικών μοντέλων για ΜΜΕ, ιδίως όσον αφορά τη διεθνοποίηση	3.750.000	063	Στήριξη συνεργατικών σχηματισμών (cluster) και επιχειρηματικών δικτύων κατ' εξοχήν προς όφελος ΜΜΕ	1.250.000	0	-3.750.000	-1.250.000	
Ε.Π.				067	Επιχειρησιακή ανάπτυξη ΜΜΕ, στήριξη της επιχειρηματικότητας και των φυτωρίων επιχειρήσεων (συμπεριλαμβανομένης της στήριξης σε τεχνοβλαστούς (spin offs) και παράγωγες εταιρείες (spin outs))	2.500.000			-2.500.000	
Ε.Π.	3c	Στήριξη της δημιουργίας και της επέκτασης προηγμένων ικανοτήτων για την ανάπτυξη προϊόντων και υπηρεσιών	0	075	Ανάπτυξη και προβολή των εμπορικών τουριστικών υπηρεσιών στις ή για τις ΜΜΕ	0	8.000.000	8.000.000	8.000.000	8.000.000
Ε.Π.	3d	Στήριξη της ικανότητας των ΜΜΕ να αναπτύσσονται σε περιφερειακές, εθνικές και διεθνείς αγορές, και να συμμετέχουν σε διαδικασίες καινοτομίας	16.250.000	067	Επιχειρησιακή ανάπτυξη ΜΜΕ, στήριξη της επιχειρηματικότητας και των φυτωρίων επιχειρήσεων (συμπεριλαμβανομένης της στήριξης σε τεχνοβλαστούς (spin offs) και παράγωγες εταιρείες (spin outs))	16.250.000	14.000.000	14.000.000	-2.250.000	-2.250.000

ΚΩΔ	ΑΠ/ΘΣ/ΕΠ	ΑΞΟΝΑΣ ΠΡΟΤΕΡΑΙΟΤΗΤΑΣ / ΘΕΜΑΤΙΚΟΣ ΣΤΟΧΟΣ / ΕΠΕΝΔΥΤΙΚΗ ΠΡΟΤΕΡΑΙΟΤΗΤΑ	Π/Υ ΠΡΟΓΡΑΜΜΑΤΟΣ (ΔΔ)	ΚΩΔΙΚΟΣ ΚΑΤΗΓΟΡΙΑΣ ΠΑΡΕΜΒΑΣΗΣ	ΚΑΤΗΓΟΡΙΑ ΠΑΡΕΜΒΑΣΗΣ	Π/Υ ΠΡΟΓΡΑΜΜΑΤΟΣ (ΔΔ)	ΠΡΟΤΑΣΗ Π/Υ ΠΡΟΓΡΑΜΜΑΤΟΣ (ΔΔ)	ΠΡΟΤΑΣΗ ΑΝΑΘΕΩΡΗΣΗΣ Π/Υ ΠΡΟΓΡΑΜΜΑΤΟΣ (ΔΔ)	ΔΙΑΦΟΡΑ Π/Υ ΕΠ.ΠΡ.	ΔΙΑΦΟΡΑ Π/Υ ΚΑΤΗΓΟΡΙΑ ΠΑΡΕΜΒΑΣΗΣ
Α.Π.	ΑΠ2α	ΑΝΑΠΤΥΞΗ, ΑΞΙΟΠΟΙΗΣΗ ΚΑΙ ΑΥΞΗΣΗ ΤΗΣ ΣΥΜΜΕΤΟΧΗΣ ΤΟΥ ΑΝΘΡΩΠΙΝΟΥ ΔΥΝΑΜΙΚΟΥ ΣΤΗΝ ΑΓΟΡΑ ΕΡΓΑΣΙΑΣ, ΕΝΕΡΓΟΣ ΕΝΤΑΞΗ ΚΑΙ ΚΟΙΝΩΝΙΚΗ ΕΝΣΩΜΑΤΩΣΗ ΚΟΙΝΩΝΙΚΑ ΚΑΙ ΟΙΚΟΝΟΜΙΚΑ ΕΥΠΑΘΩΝ ΟΜΑΔΩΝ	40.480.248		104, 106, 109, 110, 111, 112, 113	40.480.248	40.480.248	40.480.248	0	0
Θ.Σ.	08	Προώθηση της διατηρήσιμης και ποιοτικής απασχόλησης και στήριξη της κινητικότητας του εργατικού δυναμικού	2.504.191		104, 106	2.504.191	2.504.191	2.504.191	0	0
Ε.Π.	8iii	Αυτοαπασχόληση, επιχειρηματικότητα και δημιουργία νέων επιχειρήσεων, και ειδικά καινοτόμων πολύ μικρών, μικρών και μεσαίων επιχειρήσεων	1.500.000	104	Αυτοαπασχόληση, επιχειρηματικότητα και δημιουργία νέων επιχειρήσεων, και ειδικά καινοτόμων πολύ μικρών, μικρών και μεσαίων επιχειρήσεων	1.500.000	500.000	500.000	-1.000.000	-1.000.000
Ε.Π.	8v	Προσαρμογή των εργαζομένων, των επιχειρήσεων και των επιχειρηματιών στις αλλαγές.	1.004.191	106	Προσαρμογή των εργαζομένων, των επιχειρήσεων και των επιχειρηματιών στις αλλαγές	1.004.191	2.004.191	2.004.191	1.000.000	1.000.000
Θ.Σ.	09	Προώθηση της κοινωνικής ένταξης και καταπολέμηση της φτώχειας και κάθε διάκρισης	37.976.057		109, 110, 111, 112, 113	37.976.057	37.976.057	37.976.057	0	0
Ε.Π.	9i	Ενεργητική ένταξη, μεταξύ άλλων και με σκοπό την προώθηση των ίσων ευκαιριών και της δραστήριας συμμετοχής και τη βελτίωση των δυνατοτήτων απασχόλησης	9.035.370	109	Ενεργητική ένταξη, μεταξύ άλλων και με σκοπό την προώθηση των ίσων ευκαιριών και της δραστήριας συμμετοχής και τη βελτίωση της απασχολησιμότητας	9.035.370	10.300.000	10.300.000	1.264.630	1.264.630
Ε.Π.	9ii	Κοινωνικοοικονομική ένταξη περιθωριοποιημένων κοινοτήτων, όπως οι Ρομά	5.322.400	110	Κοινωνικοοικονομική ενσωμάτωση των περιθωριοποιημένων κοινοτήτων, όπως οι Ρομά	5.322.400	6.200.000	6.200.000	877.600	877.600
Ε.Π.	9iii	Καταπολέμηση κάθε μορφής διακρίσεων και προώθηση των ίσων ευκαιριών	5.638.728	111	Καταπολέμηση κάθε μορφής διακρίσεων και προώθηση των ίσων ευκαιριών	5.638.728	7.125.000	7.125.000	1.486.272	1.486.272
Ε.Π.	9iv	Βελτίωση της πρόσβασης σε οικονομικά προσιτές, βιώσιμες και υψηλής ποιότητας υπηρεσίες, συμπεριλαμβανομένων των υπηρεσιών υγειονομικής περίθαλψης και των κοινωνικών υπηρεσιών κοινής ωφέλειας	15.948.309	112	Ενίσχυση της πρόσβασης σε οικονομικά προσιτές, βιώσιμες και υψηλής ποιότητας υπηρεσίες, συμπεριλαμβανομένης της υγειονομικής περίθαλψης και των κοινωνικών υπηρεσιών κοινής ωφέλειας	15.948.309	12.319.807	12.319.807	-3.628.502	-3.628.502
Ε.Π.	9v	Προώθηση της κοινωνικής επιχειρηματικότητας και της επαγγελματικής ενσωμάτωσης σε κοινωνικές επιχειρήσεις και την κοινωνική και αλληλέγγυο οικονομία ώστε να διευκολυνθεί η πρόσβαση στην απασχόληση	2.031.250	113	Προώθηση της κοινωνικής επιχειρηματικότητας και της επαγγελματικής ενσωμάτωσης σε κοινωνικές επιχειρήσεις και την κοινωνική και αλληλέγγυο οικονομία ώστε να διευκολυνθεί η πρόσβαση στην απασχόληση	2.031.250	2.031.250	2.031.250	0	0
Α.Π.	ΑΠ2β	ΥΠΟΔΟΜΕΣ ΥΠΟΣΤΗΡΙΞΗΣ ΑΝΘΡΩΠΙΝΟΥ ΔΥΝΑΜΙΚΟΥ	37.037.500		049, 050, 051, 052, 053, 055	37.037.500	37.037.500	37.037.500	0	0
Θ.Σ.	09	Προώθηση της κοινωνικής ένταξης και καταπολέμηση της φτώχειας και κάθε διάκρισης	20.000.000		053, 055	20.000.000	20.000.000	20.000.000	0	0
Ε.Π.	9a	Επενδύσεις στις υποδομές υγείας και τις κοινωνικές υποδομές που συμβάλλουν στην εθνική, περιφερειακή και τοπική ανάπτυξη, μειώνοντας τις ανισότητες όσον αφορά την κατάσταση στον τομέα	16.875.000	053	Υποδομές στον τομέα της υγείας	12.500.000	16.875.000	12.500.000	0	0
Ε.Π.				055	Άλλες κοινωνικές υποδομές που συμβάλλουν στην περιφερειακή και τοπική ανάπτυξη	4.375.000		4.375.000		0
Ε.Π.	9b	Παροχή στήριξης για τη φυσική, οικονομική και κοινωνική αναζωογόνηση υποβαθμισμένων κοινοτήτων εντός αστικών και αγροτικών περιοχών	0	097	Πρωτοβουλίες τοπικής ανάπτυξης με πρωτοβουλία κοινοτήτων σε αστικές και αγροτικές περιοχές	0	3.125.000	3.125.000	3.125.000	3.125.000
Ε.Π.	9ε	Παροχή στήριξης για κοινωνικές επιχειρήσεις	3.125.000	073	Στήριξη κοινωνικών επιχειρήσεων (ΜΜΕ)	3.125.000	0	0	-3.125.000	-3.125.000
Θ.Σ.	10	Επένδυση στην εκπαίδευση, την κατάρτιση και την επαγγελματική κατάρτιση για την απόκτηση δεξιοτήτων και τη διά βίου μάθηση	17.037.500		049, 050, 051, 052	17.037.500	17.037.500	17.037.500	0	0
Ε.Π.	10a	Επενδύσεις στην εκπαίδευση την κατάρτιση, και την επαγγελματική κατάρτιση για την απόκτηση δεξιοτήτων και τη διά βίου μάθηση με την ανάπτυξη υποδομών κατάρτισης και εκπαίδευσης	17.037.500	049	Εκπαιδευτική υποδομή για τριτοβάθμια εκπαίδευση	4.000.000	17.037.500	4.000.000	0	0
Ε.Π.				050	Εκπαιδευτική υποδομή για επαγγελματική εκπαίδευση και κατάρτιση και εκπαίδευση ενηλίκων	1.250.000		1.250.000		0
Ε.Π.				051	Εκπαιδευτική υποδομή για σχολική εκπαίδευση (δημοτικό και γενική δευτεροβάθμια)	7.537.500		7.537.500		0
Ε.Π.				052	Υποδομή για προσχολική εκπαίδευση και φροντίδα	4.250.000		4.250.000		0

ΚΩΔ	ΑΠ/ΘΣ/ΕΠ	ΑΞΟΝΑΣ ΠΡΟΤΕΡΑΙΟΤΗΤΑΣ / ΘΕΜΑΤΙΚΟΣ ΣΤΟΧΟΣ / ΕΠΕΝΔΥΤΙΚΗ ΠΡΟΤΕΡΑΙΟΤΗΤΑ	Π/Υ ΠΡΟΓΡΑΜΜΑΤΟΣ (ΔΔ)	ΚΩΔΙΚΟΣ ΚΑΤΗΓΟΡΙΑΣ ΠΑΡΕΜΒΑΣΗΣ	ΚΑΤΗΓΟΡΙΑ ΠΑΡΕΜΒΑΣΗΣ	Π/Υ ΠΡΟΓΡΑΜΜΑΤΟΣ (ΔΔ)	ΠΡΟΤΑΣΗ Π/Υ ΠΡΟΓΡΑΜΜΑΤΟΣ (ΔΔ)	ΠΡΟΤΑΣΗ ΑΝΑΘΕΩΡΗΣΗΣ Π/Υ ΠΡΟΓΡΑΜΜΑΤΟΣ (ΔΔ)	ΔΙΑΦΟΡΑ Π/Υ ΕΠ.ΠΡ.	ΔΙΑΦΟΡΑ Π/Υ ΚΑΤΗΓΟΡΙΑ ΠΑΡΕΜΒΑΣΗΣ
Α.Π.	ΑΠ3	ΠΡΟΣΤΑΣΙΑ ΤΟΥ ΠΕΡΙΒΑΛΛΟΝΤΟΣ ΚΑΙ ΤΩΝ ΠΟΡΩΝ ΚΑΙ ΜΕΤΑΒΑΣΗ ΣΕ ΜΙΑ ΟΙΚΟΝΟΜΙΑ ΦΙΛΙΚΗ ΣΤΟ ΠΕΡΙΒΑΛΛΟΝ, ΜΕ ΕΠΑΡΚΕΙΑ ΠΟΡΩΝ ΓΙΑ ΑΝΑΠΤΥΞΗ, ΑΠΑΣΧΟΛΗΣΗ ΚΑΙ ΑΝΤΙΜΕΤΩΠΙΣΗ ΤΗΣ ΚΛΙΜΑΤΙΚΗΣ ΑΛΛΑΓΗΣ	127.112.042		013, 014, 017, 020, 021, 022, 023, 083, 086, 087, 090, 091, 092, 094, 094, 095	127.112.042	127.112.042	127.112.042	0	0
Θ.Σ.	04	Υποστήριξη της μετάβασης προς μια οικονομία χαμηλών εκπομπών διοξειδίου του άνθρακα σε όλους τους τομείς	20.000.000		013, 014	20.000.000	20.000.000	20.000.000	0	0
Ε.Π.	4c	Στήριξη της ενεργειακής απόδοσης, της έξυπνης διαχείρισης της ενέργειας και της χρήσης ανανεώσιμων πηγών ενέργειας στις δημόσιες υποδομές, συμπεριλαμβανομένων των δημόσιων κτηρίων, και στον τομέα της στέγασης	20.000.000	013	Ενεργειακή απόδοση με ανακαίνιση της δημόσιας υποδομής, έργα επίδειξης και υποστηρικτικά μέτρα	13.750.000	20.000.000	12.500.000	0	-1.250.000
Ε.Π.				014	Ενεργειακή απόδοση με ανακαίνιση του υφιστάμενου οικιστικού αποθέματος, έργα επίδειξης και υποστηρικτικά μέτρα	6.250.000		7.500.000		1.250.000
Θ.Σ.	05	Πρώθηση της προσαρμογής στην κλιματική αλλαγή, πρόληψη και διαχείριση κινδύνων	15.000.000		087, 088	15.000.000	15.000.000	15.000.000	0	0
Ε.Π.	5a	Στήριξη των επενδύσεων για προσαρμογή στην κλιματική αλλαγή καθώς και των τεχνικών που βασίζονται στο οικοσύστημα	15.000.000	087	Προσαρμογή σε μέτρα για την κλιματική αλλαγή και πρόληψη και διαχείριση κινδύνων σχετικών με το κλίμα, π.χ. διάβρωση, πυρκαγιές, πλημμύρες, καταιγίδες και ξηρασία, συμπεριλαμβανομένης της αύξησης της ευαισθητοποίησης, της πολιτικής προστασίας και συστημάτων και υποδομών διαχείρισης καταστροφών	15.000.000	12.000.000	12.000.000	-3.000.000	-3.000.000
Ε.Π.	5b	Προαγωγή επενδύσεων για την αντιμετώπιση ειδικών κινδύνων, εξασφαλίζοντας την ανθεκτικότητα σε καταστροφές και αναπτύσσοντας συστήματα διαχείρισης καταστροφών		088	Πρόληψη και διαχείριση κινδύνων για φυσικούς κινδύνους μη σχετιζόμενους με το κλίμα (π.χ. σεισμοί) και κινδύνων που συνδέονται με ανθρώπινες δραστηριότητες (π.χ. τεχνολογικά ατυχήματα), συμπεριλαμβανομένης της αύξησης της ευαισθητοποίησης, της πολιτικής προστασίας και συστημάτων και υποδομών διαχείρισης καταστροφών.		3.000.000	3.000.000	3.000.000	3.000.000
Θ.Σ.	06	Διαφύλαξη και προστασία του περιβάλλοντος και πρώθηση της αποδοτικότητας των πόρων	92.112.042		017, 018, 020, 021, 022, 083, 086, 088, 090, 091, 092, 094, 095	92.112.042	92.112.042	92.112.042	0	0
Ε.Π.	6a	Επενδύσεις στον τομέα των αποβλήτων, ώστε να ικανοποιηθούν οι απαιτήσεις του περιβαλλοντικού κεκτημένου της Ένωσης και να αντιμετωπιστούν οι ανάγκες που έχουν προσδιορισθεί από τα κράτη μέλη για επενδύσεις που υπερβαίνουν τις εν λόγω απαιτήσεις	11.250.000	017	Διαχείριση οικιακών απορριμμάτων (συμπεριλαμβανομένης της ελαχιστοποίησης, της διαλογής και μέτρων ανακύκλωσης)	5.625.000	11.250.000	5.625.000	0	0
Ε.Π.				018	Διαχείριση οικιακών απορριμμάτων (συμπεριλαμβανομένης της μηχανικής βιολογικής επεξεργασίας, της θερμικής επεξεργασίας, της αποτέφρωσης και της υγειονομικής ταφής)	5.625.000		5.625.000		0
Ε.Π.	6b	Επενδύσεις στον τομέα των υδάτων, ώστε να ικανοποιηθούν οι απαιτήσεις του περιβαλλοντικού κεκτημένου της Ένωσης και να αντιμετωπιστούν οι ανάγκες που έχουν προσδιορισθεί από τα κράτη μέλη για επενδύσεις που υπερβαίνουν τις εν λόγω απαιτήσεις	32.500.000	020	Παροχή νερού για ανθρώπινη κατανάλωση (υποδομή εξαγωγής, επεξεργασίας, αποθήκευσης και διανομής)	18.125.000	32.500.000	8.125.000	0	-10.000.000
Ε.Π.				021	Διαχείριση υδάτων και εξοικονόμηση πόσιμου νερού (συμπεριλαμβανομένης της διαχείρισης των λεκανών απορροής ποταμών, του εφοδιασμού σε νερό, των ειδικών μέτρων προσαρμογής στην αλλαγή του κλίματος, της μέτρησης σε επίπεδο περιοχής και καταναλωτή, των συστημάτων χρέωσης και της μείωση των διαρροών)	1.875.000		11.875.000		10.000.000
Ε.Π.				022	Επεξεργασία λυμάτων	12.500.000		12.500.000		0
Ε.Π.	6c	προστασία, πρώθηση και ανάπτυξη της φυσικής και πολιτιστικής κληρονομιάς	26.250.000	091	Ανάπτυξη και πρώθηση του τουριστικού δυναμικού φυσικών περιοχών	15.625.000	24.250.000	13.625.000	-2.000.000	-2.000.000
Ε.Π.				092	Προστασία, ανάπτυξη και προβολή δημόσιων τουριστικών κεφαλαίων	1.875.000		1.875.000		0
Ε.Π.				094	Προστασία, ανάπτυξη και προβολή στοιχείων δημόσιας πολιτιστικής κληρονομιάς	7.500.000		7.500.000		0
Ε.Π.				095	Ανάπτυξη και προβολή δημόσιων υπηρεσιών πολιτιστικής κληρονομιάς	1.250.000		1.250.000		0
Ε.Π.	6d	Προστασία και αποκατάσταση της βιοποικιλότητας και του εδάφους και προαγωγή των υπηρεσιών των οικοσυστημάτων μέσω και του δικτύου NATURA 2000 και των «πράσινων» υποδομών.	1.250.000	086	Προστασία, αναστήλωση και βιώσιμη χρήση των περιοχών Natura 2000	1.250.000	3.250.000	3.250.000	2.000.000	2.000.000
Ε.Π.	6e	Ανάληψη δράσης για τη βελτίωση του αστικού περιβάλλοντος, την ανάπλαση των πόλεων, την αναζωογόνηση και την απολύμανση των υποβαθμισμένων περιβαλλοντικά εκτάσεων (συμπεριλαμβανομένων των προς ανασυγκρότηση περιοχών), τη	20.862.042	083	Μέτρα για την ποιότητα του αέρα	10.000.000	20.862.042	10.000.000	0	0
Ε.Π.				090	Ποδηλατόδρομοι και μονοπάτια	3.987.042		3.987.042		0
Ε.Π.				094	Προστασία, ανάπτυξη και προβολή στοιχείων δημόσιας πολιτιστικής κληρονομιάς	6.875.000		6.875.000		0

ΠΙΝΑΚΑΣ Ε.2

ΠΡΟΤΑΣΗ ΑΝΑΘΕΩΡΗΣΗΣ

ΠΡΟΫΠΟΛΟΓΙΣΜΟΣ ΕΠΕΝΔΥΤΙΚΩΝ ΠΡΟΤΕΡΑΙΟΤΗΤΩΝ ΚΑΙ ΚΑΤΗΓΟΡΙΩΝ ΠΑΡΕΜΒΑΣΗΣ ΣΕ ΔΗΜΟΣΙΑ ΔΑΠΑΝΗ

ΚΩΔ	ΑΠ/ΘΣ/ΕΠ	ΑΞΟΝΑΣ ΠΡΟΤΕΡΑΙΟΤΗΤΑΣ / ΘΕΜΑΤΙΚΟΣ ΣΤΟΧΟΣ / ΕΠΕΝΔΥΤΙΚΗ ΠΡΟΤΕΡΑΙΟΤΗΤΑ	Π/Υ ΠΡΟΓΡΑΜΜΑΤΟΣ (ΔΔ)	ΚΩΔΙΚΟΣ ΚΑΤΗΓΟΡΙΑΣ ΠΑΡΕΜΒΑΣΗΣ	ΚΑΤΗΓΟΡΙΑ ΠΑΡΕΜΒΑΣΗΣ	Π/Υ ΠΡΟΓΡΑΜΜΑΤΟΣ (ΔΔ)	ΠΡΟΤΑΣΗ Π/Υ ΠΡΟΓΡΑΜΜΑΤΟΣ (ΔΔ)	ΠΡΟΤΑΣΗ ΑΝΑΘΕΩΡΗΣΗΣ Π/Υ ΠΡΟΓΡΑΜΜΑΤΟΣ (ΔΔ)	ΔΙΑΦΟΡΑ Π/Υ ΕΠ.ΠΡ.	ΔΙΑΦΟΡΑ Π/Υ ΚΑΤΗΓΟΡΙΑ ΠΑΡΕΜΒΑΣΗΣ
Α.Π.	ΑΠ4	ΣΥΜΠΛΗΡΩΣΗ-ΟΛΟΚΛΗΡΩΣΗ ΔΙΑΤΗΡΗΣΙΜΩΝ ΥΠΟΔΟΜΩΝ ΓΙΑ ΤΗΝ ΑΝΑΠΤΥΞΗ ΚΑΙ ΤΗΝ ΑΠΑΣΧΟΛΗΣΗ	60.000.000		031, 034, 037, 039, 040	60.000.000	60.000.000	60.000.000	0	0
Θ.Σ.	07	Πρώθηση των βιώσιμων μεταφορών και της άρσης των προβλημάτων σε βασικές υποδομές δικτύων	60.000.000		031, 034, 037, 039, 040	60.000.000	60.000.000	60.000.000	0	0
Ε.Π.	7a	Στήριξη ενός πολυτροπικού ενιαίου ευρωπαϊκού χώρου μεταφορών μέσω επενδύσεων στο δίκτυο ΔΕΔ-Μ	18.125.000	037	Αερολιμένες (ΔΕΔ-Μ)	4.375.000	18.125.000	4.375.000	0	0
Ε.Π.				039	Θαλάσσιοι λιμένες (ΔΕΔ-Μ)	13.750.000		13.750.000		0
Ε.Π.	7b	Ενίσχυση της περιφερειακής κινητικότητας μέσω της σύνδεσης δευτερευόντων και τριτευόντων κόμβων με τις υποδομές ΔΕΔ-Μ, περιλαμβανομένων των πολυτροπικών κόμβων	41.875.000	031	Άλλοι εθνικοί και περιφερειακοί δρόμοι (νέα κατασκευή)	18.750.000	41.875.000	18.750.000	0	0
Ε.Π.				034	Άλλοι ανακατασκευασμένοι ή βελτιωμένοι δρόμοι (αυτοκινητόδρομοι, εθνικοί, περιφερειακοί ή τοπικοί)	13.125.000		13.125.000		0
Ε.Π.				040	Άλλοι θαλάσσιοι λιμένες	10.000.000		10.000.000		0
Α.Π.	ΑΠ5	ΤΕΧΝΙΚΗ ΒΟΗΘΕΙΑ ΕΤΠΑ	4.826.548		121, 122, 123	4.826.548	4.826.548	4.826.548	0	0
Τ.Β.	ΤΒ ΕΤΠΑ	ΤΕΧΝΙΚΗ ΒΟΗΘΕΙΑ ΕΤΠΑ	4.826.548	121	Προετοιμασία, εφαρμογή, παρακολούθηση και επιθεώρηση	3.076.548	4.826.548	3.076.548	0	0
Τ.Β.				122	Αξιολόγηση και μελέτες	750.000		750.000		0
Τ.Β.				123	Πληροφόρηση και επικοινωνία	1.000.000		1.000.000		0
Α.Π.	ΑΠ6	ΤΕΧΝΙΚΗ ΒΟΗΘΕΙΑ ΕΚΤ	602.952		121, 122, 123	602.952	602.952	602.952	0	0
Τ.Β.	ΤΒ ΕΚΤ	ΤΕΧΝΙΚΗ ΒΟΗΘΕΙΑ ΕΚΤ	602.952	121	Προετοιμασία, εφαρμογή, παρακολούθηση και επιθεώρηση	315.452	602.952	315.452	0	0
Τ.Β.				122	Αξιολόγηση και μελέτες	100.000		100.000		0
Τ.Β.				123	Πληροφόρηση και επικοινωνία	187.500		187.500		0
ΣΥΝ	ΣΥΝΟΛΟ	ΣΥΝΟΛΟ ΠΡΟΓΡΑΜΜΑΤΟΣ	310.059.290			310.059.290	310.059.290	310.059.290	0	0
ΤΑΜ	ΕΤΠΑ	ΕΤΠΑ	268.976.090			268.976.090	268.976.090	268.976.090	0	0
ΤΑΜ	ΕΚΤ	ΕΚΤ	41.083.200			41.083.200	41.083.200	41.083.200	0	0

ΠΙΝΑΚΑΣ Ε.3

**ΠΡΟΤΑΣΗ ΑΝΑΘΕΩΡΗΣΗΣ Π/Υ ΚΑΙ ΕΠΙΠΕΔΟ ΕΝΕΡΓΟΠΟΙΗΣΗΣ &
ΥΛΟΠΟΙΗΣΗΣ ΑΝΑ ΑΠ, ΘΣ ΚΑΙ ΕΠΕΝΔΥΤΙΚΗ ΠΡΟΤΕΡΑΙΟΤΗΤΑ**

ΕΠ "ΒΟΡΕΙΟ ΑΙΓΑΙΟ" 2014-2020

ΠΙΝΑΚΑΣ Ε.3

ΠΡΟΤΑΣΗ ΑΝΑΘΕΩΡΗΣΗΣ ΚΑΙ ΕΠΙΠΕΔΟ ΕΝΕΡΓΟΠΟΙΗΣΗΣ & ΥΛΟΠΟΙΗΣΗΣ ΑΝΑ ΑΠ, ΘΑ ΚΑΙ ΕΠΕΝΔΥΤΙΚΗ ΠΡΟΤΕΡΑΙΟΤΗΤΑ

ΚΩΔ	ΑΠ/ΘΣ/ ΕΠ.ΠΡ	ΑΞΟΝΑΣ ΠΡΟΤΕΡΑΙΟΤΗΤΑΣ/ΘΕΜΑΤΙΚΟΣ ΣΤΟΧΟΣ/ΠΡΟΤΕΡΑΙΟΤΗΤΕΣ ΕΠΕΝΔΥΣΕΩΝ	ΙΣΧΥΩΝ ΠΡΟΥΠΟΛΟΓΙΣΜΟΣ	ΠΡΟΤΕΙΝΟΜΕΝΟΣ ΠΡΟΥΠΟΛΟΓΙΣΜΟΣ	ΔΙΑΦΟΡΑ	ΕΞΕΙΔΙΚΕΥΣΕΙΣ			ΠΡΟΣΚΛΗΣΕΙΣ			ΕΝΤΑΞΕΙΣ			ΝΟΔΕ			ΠΛΗΡΩΜΕΣ (ΣΥΓΧΡ ΔΔ)		
						ΠΟΣΟ	% επί του ισχύοντος Π/Υ	% επί του προτεινόμενου Π/Υ	ΠΟΣΟ	% επί του ισχύοντος Π/Υ	% επί του προτεινόμενου Π/Υ	ΠΟΣΟ	% επί του ισχύοντος Π/Υ	% επί του προτεινόμενου Π/Υ	ΠΟΣΟ	% επί του ισχύοντος Π/Υ	% επί του προτεινόμενου Π/Υ	ΠΟΣΟ	% επί του ισχύοντος Π/Υ	% επί του προτεινόμενου Π/Υ
Α.Π.	ΑΠ01	Άμεση ανάσχεση της συρρίκνωσης της παραγωγικής / επιχειρηματικής δραστηριότητας, ενδυνάμωση της ελκυστικότητας, της ανταγωνιστικότητας και της εξωστρέφειας των νησιών της Περιφέρειας, ιδιαίτερα των μικρομεσαίων επιχειρήσεων και αύξηση της περιφερειακής προστιθέμενης αξίας, με αιχμή την καινοτομία	40.000.000	40.000.000	0	33.350.000	83,4%	83,4%	16.350.000	40,9%	40,9%	9.250.000	23,1%	23,1%	9.250.000	23,1%	23,1%	2.000.000	5,0%	5,0%
Θ.Σ.	01	Ενίσχυση της έρευνας, της τεχνολογικής ανάπτυξης και της καινοτομίας	6.250.000	5.250.000	-1.000.000	4.750.000	76,0%	90,5%	4.250.000	68,0%	81,0%	1.250.000	20,0%	23,8%	1.250.000	20,0%	23,8%	0	0,0%	0,0%
ΕΠ.ΠΡ	1a	Ενίσχυση υποδομών έρευνας και καινοτομίας και ικανοτήτων ανάπτυξης αριστείας στον τομέα της έρευνας και καινοτομίας και προώθηση κέντρων ικανότητας, ιδίως των κέντρων ευρωπαϊκού ενδιαφέροντος	1.875.000	1.875.000	0	3.000.000	160,0%	160,0%	3.000.000	160,0%	160,0%	0	0,0%	0,0%	0	0,0%	0,0%	0	0,0%	0,0%
ΕΠ.ΠΡ	1b	Προαγωγή επιχειρηματικών επενδύσεων στην έρευνα και καινοτομία, ανάπτυξη δεσμών και συνεργειών μεταξύ επιχειρήσεων, κέντρων έρευνας και ανάπτυξης και του τομέα της τριτοβάθμιας εκπαίδευσης, ιδίως μέσω της προαγωγής επενδύσεων στην ανάπτυξη προϊόντων και υπηρεσιών, στη μεταφορά τεχνολογίας, στην κοινωνική καινοτομία, στην οικολογική καινοτομία, στις εφαρμογές παροχής δημόσιων υπηρεσιών, στην ενθάρρυνση της ζήτησης, στη δικτύωση, στα συμπλέγματα φορέων και στην ανοιχτή καινοτομία μέσω ευφυούς εξειδίκευσης, καθώς και στήριξη της τεχνολογικής και εφαρμοσμένης έρευνας, δοκιμαστικών δράσεων, ενεργειών έγκαιρης επικύρωσης προϊόντων, προηγμένων ικανοτήτων παραγωγής και πρώτης παραγωγής, ειδικά σε βασικές τεχνολογίες, και διάδοση των τεχνολογιών γενικής εφαρμογής	4.375.000	3.375.000	-1.000.000	1.750.000	40,0%	51,9%	1.250.000	28,6%	37,0%	1.250.000	28,6%	37,0%	1.250.000	28,6%	37,0%	0	0,0%	0,0%
Θ.Σ.	02	Ενίσχυση της πρόσβασης σε ΤΠΕ και της χρήσης και ποιότητας τους	6.250.000	6.250.000	0	4.100.000	65,6%	65,6%	4.100.000	65,6%	65,6%	0	0,0%	0,0%	0	0,0%	0,0%	0	0,0%	0,0%
ΕΠ.ΠΡ	2b	Ανάπτυξη προϊόντων και υπηρεσιών ΤΠΕ, ηλεκτρονικό εμπόριο και αύξηση της ζήτησης για ΤΠΕ	2.500.000	2.500.000	0	0	0,0%	0,0%	0	0,0%	0,0%	0	0,0%	0,0%	0	0,0%	0,0%	0	0,0%	0,0%
ΕΠ.ΠΡ	2c	Ενίσχυση των εφαρμογών ΤΠΕ στον τομέα της ηλεκτρονικής διακυβέρνησης, της ηλεκτρονικής μάθησης, της ηλεκτρονικής ένταξης, του ηλεκτρονικού πολιτισμού και της ηλεκτρονικής υγείας	3.750.000	3.750.000	0	4.100.000	109,3%	109,3%	4.100.000	109,3%	109,3%	0	0,0%	0,0%	0	0,0%	0,0%	0	0,0%	0,0%
ΧΩΡ	2c	ΧΩΡΙΚΑ 2.γ - ΟΧΕ			0	1.800.000			1.800.000											
Θ.Σ.	03	Ενίσχυση της ανταγωνιστικότητας των ΜΜΕ	27.500.000	28.500.000	1.000.000	24.500.000	89,1%	86,0%	8.000.000	29,1%	28,1%	8.000.000	29,1%	28,1%	8.000.000	29,1%	28,1%	2.000.000	7,3%	7,0%
ΕΠ.ΠΡ	3a	Προώθηση της επιχειρηματικότητας, ιδίως με τη διευκόλυνση της οικονομικής εκμετάλλευσης νέων ιδεών και τη στήριξη της δημιουργίας νέων επιχειρήσεων, μεταξύ άλλων μέσω φυτωρίων επιχειρήσεων	7.500.000	6.500.000	-1.000.000	3.500.000	46,7%	53,8%	0	0,0%	0,0%	0	0,0%	0,0%	0	0,0%	0,0%	0	0,0%	0,0%
ΕΠ.ΠΡ	3b	Ανάπτυξη και υλοποίηση νέων επιχειρηματικών μοντέλων για ΜΜΕ, ιδίως όσον αφορά τη διεθνοποίηση	3.750.000	0	-3.750.000	3.000.000	80,0%		0	0,0%		0	0,0%		0	0,0%		0	0,0%	
ΕΠ.ΠΡ	3c	Στήριξη της δημιουργίας και της επέκτασης προηγμένων ικανοτήτων για την ανάπτυξη προϊόντων και υπηρεσιών		8.000.000	8.000.000			0,0%			0,0%			0,0%			0,0%			0,0%
ΕΠ.ΠΡ	3d	Στήριξη της ικανότητας των ΜΜΕ να αναπτύσσονται σε περιφερειακές, εθνικές και διεθνείς αγορές, και να συμμετέχουν σε διαδικασίες καινοτομίας	16.250.000	14.000.000	-2.250.000	18.000.000	110,8%	128,6%	8.000.000	49,2%	57,1%	8.000.000	49,2%	57,1%	8.000.000	49,2%	57,1%	2.000.000	12,3%	14,3%
Α.Π.	ΑΠ2α	Ανάπτυξη, αξιοποίηση και αύξηση της συμμετοχής του ανθρώπινου δυναμικού στην αγορά εργασίας, ενεργός ένταξη και κοινωνική ενσωμάτωση κοινωνικά και οικονομικά ευπαθών ομάδων	40.480.248	40.480.248	0	23.238.709	57,4%	57,4%	12.163.466	30,0%	30,0%	9.413.060	23,3%	23,3%	9.100.276	22,5%	22,5%	4.808.104	11,9%	11,9%
Θ.Σ.	08	Προώθηση της βιώσιμης απασχόλησης υψηλής ποιότητας και υποστήριξη της κινητικότητας των εργαζομένων.	2.504.191	2.504.191	0	0	0,0%	0,0%	0	0,0%	0,0%	0	0,0%	0,0%	0	0,0%	0,0%	0	0,0%	0,0%
ΕΠ.ΠΡ	8iii	Αυτοαπασχόληση, επιχειρηματικότητα και δημιουργία νέων επιχειρήσεων, και ειδικά καινοτόμων πολύ μικρών, μικρών και μεσαίων επιχειρήσεων	1.500.000	500.000	-1.000.000	0	0,0%	0,0%	0	0,0%	0,0%	0	0,0%	0,0%	0	0,0%	0,0%	0	0,0%	0,0%
ΕΠ.ΠΡ	8v	Προσαρμογή των εργαζομένων, των επιχειρήσεων και των επιχειρηματιών στις αλλαγές.	1.004.191	2.004.191	1.000.000	0	0,0%	0,0%	0	0,0%	0,0%	0	0,0%	0,0%	0	0,0%	0,0%	0	0,0%	0,0%
Θ.Σ.	09	Προώθηση της κοινωνικής ένταξης και καταπολέμηση της φτώχειας και κάθε διάκρισης	37.976.057	37.976.057	0	23.238.709	61,2%	61,2%	12.163.466	32,0%	32,0%	9.413.060	24,8%	24,8%	9.100.276	24,0%	24,0%	4.808.104	12,7%	12,7%
ΕΠ.ΠΡ	9i	Ενεργητική ένταξη, μεταξύ άλλων και με σκοπό την προώθηση των ίσων ευκαιριών και της δραστήριας συμμετοχής και τη βελτίωση των δυνατοτήτων απασχόλησης	9.035.370	10.300.000	1.264.630	6.315.143	69,9%	61,3%	4.664.859	51,6%	45,3%	3.427.023	37,9%	33,3%	3.242.304	35,9%	31,5%	2.559.291	28,3%	24,8%
ΕΠ.ΠΡ	9ii	Κοινωνικοοικονομική ένταξη περιθωριοποιημένων κοινοτήτων, όπως οι Ρομά	5.322.400	6.200.000	877.600	1.646.784	30,9%	26,6%	1.646.784	30,9%	26,6%	1.631.760	30,7%	26,3%	1.631.760	30,7%	26,3%	391.902	7,4%	6,3%
ΕΠ.ΠΡ	9iii	Καταπολέμηση κάθε μορφής διακρίσεων και προώθηση των ίσων ευκαιριών	5.638.728	7.125.000	1.486.272	3.950.377	70,1%	55,4%	3.997.983	70,9%	56,1%	2.907.197	51,6%	40,8%	2.779.132	49,3%	39,0%	1.319.405	23,4%	18,5%
ΕΠ.ΠΡ	9iv	Βελτίωση της πρόσβασης σε οικονομικά προσιτές, βιώσιμες και υψηλής ποιότητας υπηρεσίες, συμπεριλαμβανομένων των υπηρεσιών υγειονομικής περίθαλψης και των κοινωνικών υπηρεσιών κοινής ωφέλειας	15.948.309	12.319.807	-3.628.502	11.326.405	71,0%	91,9%	1.853.840	11,6%	15,0%	1.447.080	9,1%	11,7%	1.447.080	9,1%	11,7%	537.506	3,4%	4,4%
ΕΠ.ΠΡ	9v	Προώθηση της κοινωνικής επιχειρηματικότητας και της επαγγελματικής ενσωμάτωσης σε κοινωνικές επιχειρήσεις και την κοινωνική και αλληλέγγυο οικονομία ώστε να διευκολυνθεί η πρόσβαση στην απασχόληση	2.031.250	2.031.250	0		0,0%	0,0%		0,0%	0,0%		0,0%	0,0%		0,0%	0,0%	0	0,0%	0,0%
Α.Π.	ΑΠ2β	Υποδομές υποστήριξης ανθρώπινου δυναμικού	37.037.500	37.037.500	0	45.637.000	123,2%	123,2%	45.540.321	123,0%	123,0%	40.468.739	109,3%	109,3%	13.151.351	35,5%	35,5%	8.108.080	21,9%	21,9%
Θ.Σ.	09	Προώθηση της κοινωνικής ένταξης και καταπολέμηση της φτώχειας και κάθε διάκρισης	20.000.000	20.000.000	0	19.350.000	96,8%	96,8%	19.155.321	95,8%	95,8%	18.000.885	90,0%	90,0%	7.103.458	35,5%	35,5%	6.220.276	31,1%	31,1%
ΕΠ.ΠΡ	9a	Επενδύσεις στις υποδομές υγείας και τις κοινωνικές υποδομές που συμβάλλουν στην εθνική, περιφερειακή και τοπική ανάπτυξη, μειώνοντας τις ανισότητες όσον αφορά την κατάσταση στον τομέα της υγείας, προωθώντας την κοινωνική ένταξη μέσω βελτίωσης της πρόσβασης σε υπηρεσίες κοινωνικού, πολιτιστικού χαρακτήρα και υπηρεσίες αναψυχής και τη μετάβαση από την ιδρυματική φροντίδα στη φροντίδα της κοινότητας	16.875.000	16.875.000	0	19.350.000	114,7%	114,7%	19.155.321	113,5%	113,5%	18.000.885	106,7%	106,7%	7.103.458	42,1%	42,1%	6.220.276	36,9%	36,9%
ΕΠ.ΠΡ	9b	Παροχή στήριξης για τη φυσική, οικονομική και κοινωνική αναζωογόνηση υποβαθμισμένων κοινοτήτων εντός αστικών και αγροτικών περιοχών	0	3.125.000	3.125.000															
ΕΠ.ΠΡ	9c	Παροχή στήριξης για κοινωνικές επιχειρήσεις	3.125.000	0	-3.125.000	0	0,0%		0	0,0%		0	0,0%		0	0,0%		0	0,0%	
Θ.Σ.	10	Επένδυση στην εκπαίδευση, την κατάρτιση και την επαγγελματική κατάρτιση για την απόκτηση δεξιοτήτων και τη διά βίου μάθηση	17.037.500	17.037.500	0	26.287.000	154,3%	154,3%	26.385.000	154,9%	154,9%	22.467.854	131,9%	131,9%	6.047.894	35,5%	35,5%	1.887.804	11,1%	11,1%
ΕΠ.ΠΡ	10a	Επενδύσεις στην εκπαίδευση την κατάρτιση, και την επαγγελματική κατάρτιση για την απόκτηση δεξιοτήτων και τη διά βίου μάθηση με την ανάπτυξη υποδομών, κατάρτισης και εκπαίδευσης	17.037.500	17.037.500	0	26.287.000	154,3%	154,3%	26.385.000	154,9%	154,9%	22.467.854	131,9%	131,9%	6.047.894	35,5%	35,5%	1.887.804	11,1%	11,1%
Α.Π.	ΑΠ03	Προστασία του περιβάλλοντος και των πόρων και μετάβαση σε μια οικονομία φιλική στο περιβάλλον, με επίκεντρο την ανάπτυξη, απασχόληση και αντιμετώπιση της κλιματικής αλλαγής	127.112.042	127.112.042	0	161.157.732	126,8%	126,8%	121.465.880	95,6%	95,6%	79.407.198	62,5%	62,5%	26.747.127	21,0%	21,0%	11.142.120	8,8%	8,8%
Θ.Σ.	04	Στήριξη της μετάβασης προς μια οικονομία χαμηλών εκπομπών διοξειδίου του άνθρακα σε όλους τους τομείς	20.000.000	20.000.000	0	32.250.000	161,3%	161,3%	24.250.000	121,3%	121,3%	7.500.000	37,5%	37,5%	0	0,0%	0,0%	0	0,0%	0,0%

ΕΠ "ΒΟΡΕΙΟ ΑΙΓΑΙΟ" 2014-2020

ΠΙΝΑΚΑΣ Ε.3

ΠΡΟΤΑΣΗ ΑΝΑΘΕΩΡΗΣΗΣ ΚΑΙ ΕΠΙΠΕΔΟ ΕΝΕΡΓΟΠΟΙΗΣΗΣ & ΥΛΟΠΟΙΗΣΗΣ ΑΝΑ ΑΠ, ΘΑ ΚΑΙ ΕΠΕΝΔΥΤΙΚΗ ΠΡΟΤΕΡΑΙΟΤΗΤΑ

ΚΩΔ	ΑΠ/ΘΣ/ ΕΠ.ΠΡ	ΑΞΟΝΑΣ ΠΡΟΤΕΡΑΙΟΤΗΤΑΣ/ΘΕΜΑΤΙΚΟΣ ΣΤΟΧΟΣ/ΠΡΟΤΕΡΑΙΟΤΗΤΕΣ ΕΠΕΝΔΥΣΕΩΝ	ΙΣΧΥΩΝ ΠΡΟΥΠΟΛΟΓΙΣΜΟΣ	ΠΡΟΤΕΙΝΟΜΕΝΟΣ ΠΡΟΥΠΟΛΟΓΙΣΜΟΣ	ΔΙΑΦΟΡΑ	ΕΞΕΙΔΙΚΕΥΣΕΙΣ			ΠΡΟΣΚΛΗΣΕΙΣ			ΕΝΤΑΞΕΙΣ			ΝΟΔΕ			ΠΛΗΡΩΜΕΣ (ΣΥΓΧΡ ΔΔ)		
						ΠΟΣΟ	% επί του ισχύοντος Π/Υ	% επί του προτεινόμενου Π/Υ	ΠΟΣΟ	% επί του ισχύοντος Π/Υ	% επί του προτεινόμενου Π/Υ	ΠΟΣΟ	% επί του ισχύοντος Π/Υ	% επί του προτεινόμενου Π/Υ	ΠΟΣΟ	% επί του ισχύοντος Π/Υ	% επί του προτεινόμενου Π/Υ	ΠΟΣΟ	% επί του ισχύοντος Π/Υ	% επί του προτεινόμενου Π/Υ
ΕΠ.ΠΡ	4c	Στήριξη της ενεργειακής απόδοσης, της έξυπνης διαχείρισης της ενέργειας και της χρήσης ανανεώσιμων πηγών ενέργειας στις δημόσιες υποδομές, συμπεριλαμβανομένων των δημόσιων κτηρίων, και στον τομέα της στέγασης	20.000.000	20.000.000	0	32.250.000	161,3%	161,3%	24.250.000	121,3%	121,3%	7.500.000	37,5%	37,5%	0	0,0%	0,0%	0	0,0%	0,0%
ΧΩΡ	4c	ΧΩΡΙΚΑ 4.γ - ΒΑΑ			0	3.000.000														
ΧΩΡ	4c	ΧΩΡΙΚΑ 4.γ - ΟΧΕ			0	3.000.000														
Θ.Σ.	05	Προαγωγή της προσαρμογής στην κλιματική αλλαγή, της πρόληψης και διαχείρισης κινδύνων	15.000.000	15.000.000	0	20.830.000	138,9%	138,9%	13.000.000	86,7%	86,7%	8.914.175	59,4%	59,4%	3.779.187	25,2%	25,2%	523.116	3,5%	3,5%
ΕΠ.ΠΡ	5a	Στήριξη των επενδύσεων για προσαρμογή στην κλιματική αλλαγή καθώς και των τεχνικών που βασίζονται στο οικοσύστημα	15.000.000	12.000.000	-3.000.000	20.830.000	138,9%	173,6%	13.000.000	86,7%	108,3%	8.914.175	59,4%	74,3%	3.779.187	25,2%	31,5%	523.116	3,5%	4,4%
ΧΩΡ	5a	ΧΩΡΙΚΑ 5.α - ΟΧΕ				5.500.000		#ΔΙΑΙΡ./0!	1.000.000											
ΕΠ.ΠΡ	5b	Προαγωγή επενδύσεων για την αντιμετώπιση ειδικών κινδύνων, εξασφαλίζοντας την ανθεκτικότητα σε καταστροφές και αναπτύσσοντας συστήματα διαχείρισης καταστροφών	0	3.000.000	3.000.000															
Θ.Σ.	06	Διατήρηση και προστασία του περιβάλλοντος και προαγωγή της αποδοτικής χρήσης των πόρων	92.112.042	92.112.042	0	108.077.732	117,3%	117,3%	84.215.880	91,4%	91,4%	62.993.023	68,4%	68,4%	22.967.939	24,9%	24,9%	10.619.004	11,5%	11,5%
ΕΠ.ΠΡ	6a	Επενδύσεις στον τομέα των αποβλήτων, ώστε να ικανοποιηθούν οι απαιτήσεις του περιβαλλοντικού κεκτημένου της Ένωσης και να αντιμετωπιστούν οι ανάγκες που έχουν προσδιορισθεί από τα κράτη μέλη για επενδύσεις που υπερβαίνουν τις εν λόγω απαιτήσεις	11.250.000	11.250.000	0	15.500.000	137,8%	137,8%	3.000.000	26,7%	26,7%	968.028	8,6%	8,6%	0	0,0%	0,0%	0	0,0%	0,0%
ΧΩΡ	6a	ΧΩΡΙΚΑ 6.α - ΒΑΑ			0	2.000.000														
ΧΩΡ	6a	ΧΩΡΙΚΑ 6.α - ΟΧΕ			0	2.000.000														
ΕΠ.ΠΡ	6b	Επενδύσεις στον τομέα των υδάτων, ώστε να ικανοποιηθούν οι απαιτήσεις του περιβαλλοντικού κεκτημένου της Ένωσης και να αντιμετωπιστούν οι ανάγκες που έχουν προσδιορισθεί από τα κράτη μέλη για επενδύσεις που υπερβαίνουν τις εν λόγω απαιτήσεις	32.500.000	32.500.000	0	42.527.732	130,9%	130,9%	47.615.880	146,5%	146,5%	38.350.576	118,0%	118,0%	8.277.906	25,5%	25,5%	4.960.943	15,3%	15,3%
ΧΩΡ	6b	ΧΩΡΙΚΑ 6.β - ΟΧΕ			0	13.000.000		#ΔΙΑΙΡ./0!	7.715.880			9.810.917								
ΕΠ.ΠΡ	6c	Διατήρηση, προστασία, προώθηση και ανάπτυξη της φυσικής και πολιτιστικής κληρονομιάς	26.250.000	24.250.000	-2.000.000	19.750.000	75,2%	81,4%	8.750.000	33,3%	36,1%	9.178.320	35,0%	37,8%	7.252.373	27,6%	29,9%	2.203.274	8,4%	9,1%
ΕΠ.ΠΡ	6d	Προστασία και αποκατάσταση της βιοποικιλότητας και του εδάφους και προαγωγή των υπηρεσιών των οικοσυστημάτων μέσω και του δικτύου NATURA 2000 και των «πράσινων» υποδομών.	1.250.000	3.250.000	2.000.000	5.500.000	440,0%	169,2%	4.250.000	340,0%	130,8%	2.391.822	191,3%	73,6%	716.872	57,3%	22,1%	103.976	8,3%	3,2%
ΕΠ.ΠΡ	6e	Ανάληψη δράσης για τη βελτίωση του αστικού περιβάλλοντος, την ανάπλαση των πόλεων, την αναζωογόνηση και την απολύμανση των υποβαθμισμένων περιβαλλοντικά εκτάσεων (συμπεριλαμβανομένων των προς ανασυγκρότηση περιοχών), τη μείωση της ατμοσφαιρικής ρύπανσης και την προώθηση μέτρων για τον περιορισμό του θορύβου	20.862.042	20.862.042	0	24.800.000	118,9%	118,9%	20.600.000	98,7%	98,7%	12.104.278	58,0%	58,0%	6.720.788	32,2%	32,2%	3.350.811	16,1%	16,1%
ΧΩΡ	6e	ΧΩΡΙΚΑ 6.ε - ΒΑΑ			0	14.500.000			10.300.000			6.339.088			1.700.000					
Α.Π.	ΑΠ04	Συμπλήρωση - ολοκλήρωση διατηρήσιμων υποδομών για την ανάπτυξη και την απασχόληση	60.000.000	60.000.000	0	69.750.000	116,3%	116,3%	69.150.000	115,3%	115,3%	44.617.831	74,4%	74,4%	18.636.920	31,1%	31,1%	11.583.416	19,3%	19,3%
Θ.Σ.	07	Προαγωγή των θωσίμων μεταφορών και εξάλειψη των σημείων συμφόρησης σε υποδομές βασικών δικτύων	60.000.000	60.000.000	0	69.750.000	116,3%	116,3%	69.150.000	115,3%	115,3%	44.617.831	74,4%	74,4%	18.636.920	31,1%	31,1%	11.583.416	19,3%	19,3%
ΕΠ.ΠΡ	7a	Στήριξη ενός πολυτροπικού ενιαίου ευρωπαϊκού χώρου μεταφορών μέσω επενδύσεων στο δίκτυο ΔΕΔ-Μ	18.125.000	18.125.000	0	15.250.000	84,1%	84,1%	1.500.000	8,3%	8,3%	1.482.367	8,2%	8,2%		0,0%	0,0%		0,0%	0,0%
ΕΠ.ΠΡ	7b	Ενίσχυση της περιφερειακής κινητικότητας μέσω της σύνδεσης δευτερευόντων και τριτερευόντων κόμβων με τις υποδομές ΔΕΔ-Μ, περιλαμβανομένων των πολυτροπικών κόμβων	41.875.000	41.875.000	0	54.500.000	130,1%	130,1%	67.650.000	161,6%	161,6%	43.135.464	103,0%	103,0%	18.636.920	44,5%	44,5%	11.583.416	27,7%	27,7%
ΧΩΡ	7b	ΧΩΡΙΚΑ 7.β - ΒΑΑ			0	3.000.000			1.650.000			2.864.415								
ΧΩΡ	7b	ΧΩΡΙΚΑ 7.β - ΟΧΕ			0	18.000.000			18.000.000			13.186.728								
ΣΥΝ		ΣΥΝΟΛΟ ΘΕΜΑΤΙΚΩΝ ΣΤΟΧΩΝ	304.629.790	304.629.790	0	333.133.441	109,4%	109,4%	264.669.667	86,9%	86,9%	183.156.828	60,1%	60,1%	76.885.674	25,2%	25,2%	37.641.720	12,4%	12,4%
Α.Π.	ΑΠ05	Α.Π. 5: ΤΕΧΝΙΚΗ ΒΟΗΘΕΙΑ ΕΤΠΑ	4.826.548	4.826.548	0	4.826.549	100,0%	100,0%	4.400.000	91,2%	91,2%	2.635.000	54,6%	54,6%	1.866.348	38,7%	38,7%	486.541	10,1%	10,1%
Α.Π.	ΑΠ06	Α.Π. 6: ΤΕΧΝΙΚΗ ΒΟΗΘΕΙΑ ΕΚΤ	602.952	602.952	0	602.952	100,0%	100,0%	831.722	137,9%	137,9%	300.000	49,8%	49,8%	227.923	37,8%	37,8%	167.771	27,8%	27,8%
ΕΤΠΑ	ΕΤΠΑ	ΣΥΝΟΛΟ ΕΤΠΑ	268.976.090	268.976.090	0	314.721.281	117,0%		256.906.201	95,5%		176.378.768	65,6%		69.651.746	25,9%		33.320.157	12,39%	12,39%
ΕΚΤ	ΕΚΤ	ΣΥΝΟΛΟ ΕΚΤ	41.083.200	41.083.200	0	23.841.661	58,0%		12.995.188	31,6%		9.713.060	23,6%		9.328.200	22,7%		4.975.875	12,11%	12,11%
ΣΥΝ	ΕΠ	ΣΥΝΟΛΟ ΠΡΟΓΡΑΜΜΑΤΟΣ	310.059.290	310.059.290	0	338.562.942	109,2%		269.901.389	87,0%		186.091.828	60,0%		78.979.945	25,5%		38.296.032	12,35%	12,35%

ΠΙΝΑΚΑΣ Ε.4

**ΜΕΘΟΔΟΛΟΓΙΑ ΕΠΑΝΥΠΟΛΟΓΙΣΜΟΥ ΤΟΥ ΟΙΚΟΝΟΜΙΚΟΥ ΔΕΙΚΤΗ F100 ΚΑΙ
ΑΠΟΤΕΛΕΣΜΑΤΑ ΕΦΑΡΜΟΓΗΣ ΤΗΣ
(ΜΗ ΛΑΜΒΑΝΟΝΤΑΣ ΥΠ' ΟΨΗ ΤΟ 7% ΤΗΣ ΠΡΟΣΘΕΤΗΣ
ΠΡΟΧΡΗΜΑΤΟΔΟΤΗΣΗΣ)**

ΕΠ "ΒΟΡΕΙΟ ΑΙΓΑΙΟ" 2014-2020

ΠΙΝΑΚΑΣ Ε.4

ΠΙΝΑΚΑΣ ΕΠΙΔΡΑΣΕΩΝ ΣΤΙΣ ΤΙΜΕΣ ΣΤΟΧΟΥΣ ΤΟΥ ΔΕΙΚΤΗ F100 (2018) ΣΤΟ ΠΛΑΙΣΙΟ ΕΠΙΔΟΣΗΣ ΑΠΟ ΤΙΣ ΣΥΣΤΗΜΙΚΕΣ ΚΑΘΥΣΤΕΡΗΣΕΙΣ ΕΦΑΡΜΟΓΗΣ ΤΟΥ ΕΠ (ΜΗ ΛΑΜΒΑΝΟΝΤΑΣ ΥΠ' ΟΨΗ ΤΟ 7% ΤΗΣ ΠΡΟΣΘΕΤΗΣ ΠΡΟΧΡΗΜΑΤΟΔΟΤΗΣΗΣ)

Επ.Πρ./ ΘΣ/ΑΠ	Π/Υ σε € (ΔΔ) (πριν την 1η Αναθεώρηση)	"Ωφέλιμο" χρονικό διάστημα (Μήνες)	Αιτία/παράγοντας καθυστέρησης ή επίτευξης της εφαρμογής	Μήνες καθυστέρησης	Ποσοστό (%) καθυστέρησης	Ποσοστό τιμής στόχου F100 με ορόσημο το 2018 ως προς τον Π/Υ του ΑΠ	Συσχέτιση του Π/Υ των Επ.Πρ. με την τιμή στόχο του F100 με ορόσημο το 2018, λαμβάνοντας υπ' όψη τις προκαταβολές και ετήσιες προχρηματοδοτήσεις	Επίδραση της καθυστέρησης στη συμβολή της Επ.Πρ. ή του Θ.Σ. στην τιμή στόχο του F100	Επίτευξη εφαρμογής (Μήνες)	Επίτευξη εφαρμογής (ποσοστό)	Επίδραση των εμπροσθοβαρών δράσεων στη συμβολή της Επ.Πρ. ή του Θ.Σ. στην τιμή στόχο του F100	Διαμόρφωση της συμβολής της Επ.Πρ. ή του Θ.Σ. στην τιμή στόχο του F100	Στρογγυλοποίηση της προτεινόμενης τιμής του F100 με ορόσημο το 2018
1	2	3	4	5	6=5/3*100	7	8=2*7	9=8*6	10	11=10/3*100	12=8*11	13=8+12-9	14
Επ.Πρ. 1a	1.875.000	42		0	0,0%	16,86%	316.155	0	0	0,0%	0	316.155	
Επ.Πρ. 1b	4.375.000	42	ΠΣΚΕ	30	71,4%	16,86%	737.695	526.925	0	0,0%	0	210.770	
Θ.Σ.1	6.250.000	42				16,86%	1.053.850	526.925				526.925	
Επ.Πρ. 2b	2.500.000	42	ΠΣΚΕ	30	71,4%	16,86%	421.540	301.100	0	0,0%	0	120.440	
Επ.Πρ. 2c	3.750.000	42		0	0,0%	16,86%	632.310	0	0	0,0%	0	632.310	
Θ.Σ.2	6.250.000	42				16,86%	1.053.850	301.100				752.750	
Επ.Πρ. 3a	7.500.000	42	ΠΣΚΕ	30	71,4%	16,86%	1.264.620	903.300	0	0,0%	0	361.320	
Επ.Πρ. 3b	3.750.000	42	ΠΣΚΕ	30	71,4%	16,86%	632.310	451.650	0	0,0%	0	180.660	
Επ.Πρ. 3d	16.250.000	42	ΠΣΚΕ	30	71,4%	16,86%	2.740.010	1.957.150	0	0,0%	0	782.860	
Θ.Σ.3	27.500.000	42				16,86%	4.636.940	3.312.100		0	0	1.324.840	
ΑΠ1	40.000.000	42				16,86%	6.744.640	4.140.125				2.604.515	2.610.000
Επ.Πρ. 8iii	1.500.000	42		0	0,0%	20,96%	314.405	0	0	0,0%	0	314.405	
Επ.Πρ. 8v	1.004.191	42		0	0,0%	20,96%	210.482	0	0	0,0%	0	210.482	
Θ.Σ.8	2.504.191	42				20,96%	524.886	0			0	524.886	
Επ.Πρ. 9i (κατάρτιση)	3.000.000	42		0	0,0%	20,96%	628.810	0	0	0,0%	0	628.810	
Επ.Πρ. 9i (1η πράξη ενταξιακής)	1.075.000	42	Εμπροσθοβαρείς	0	0,0%	20,96%	225.323	0	18	42,9%	96.567	321.891	
Επ.Πρ. 9i (λοιπές δράσεις ενταξιακής)	2.800.000	42		0	0,0%	20,96%	586.889	0	0	0,0%	0	586.889	
Επ.Πρ. 9ii	3.750.000	42	Καθυστερήση εξειδίκευσης πολιτικών	9	21,4%	20,96%	786.012	168.431	0	0,0%	0	617.581	
Επ.Πρ. 9iii	1.350.000	42	Εμπροσθοβαρείς	0	0,0%	20,96%	282.964	0	18	42,9%	121.270	404.235	
Επ.Πρ. 9iii (λοιπές δράσεις)	2.400.000	42		0	0,0%	20,96%	503.048	0	0	0,0%	0	503.048	
Επ.Πρ. 9iv (Υγεία)	12.344.469	42	Καθυστερήση εξειδίκευσης πολιτικών από το Υπ. Υγείας	30	71,4%	20,96%	2.587.440	1.848.172	0	0,0%	0	739.269	
Επ.Πρ. 9iv (λοιπές Δομές)	1.853.840	42	Καθυστερήση εξειδίκευσης πολιτικών	9	21,4%	20,96%	388.571	83.265	0	0,0%	0	305.306	
Επ.Πρ. 9v	1.875.000	42	Καθυστερήση εξειδίκευσης πολιτικών και τρόπου υλοποίησης	30	71,4%	20,96%	393.006	280.719	0	0,0%	0	112.287	
Θ.Σ.9	30.448.309	42				20,96%	6.382.063	2.380.587			217.838	4.219.314	
ΑΠ2α	32.952.500	42				20,96%	6.906.950	2.380.587			217.838	4.744.201	4.750.000
Επ.Πρ. 9a	7.700.000	42	phased και "μεταφερόμενο"	0	0,0%	16,36%	1.259.819	0	30	71,4%	899.871	2.159.689	
Επ.Πρ. 9a (λοιπές δράσεις)	9.175.000	42		0	0,0%	16,36%	1.501.148	0	0	0,0%	0	1.501.148	
Επ.Πρ. 9c	3.125.000	42		0	0,0%	16,36%	511.290	0	0	0,0%	0	511.290	
Θ.Σ.9	20.000.000	42				16,36%	3.272.256	0			899.871	4.172.127	
Επ.Πρ. 10a	1.470.000	42	"μεταφερόμενο"	0	0,0%	16,36%	240.511	0	30	71,4%	171.793	412.304	
Επ.Πρ. 10a (λοιπές δράσεις)	15.567.500	42		0	0,0%	16,36%	2.547.043	0	0	0,0%	0	2.547.043	
Θ.Σ.10	17.037.500	42				16,36%	2.787.554	0			171.793	2.959.347	
ΑΠ2β	37.037.500	42				16,36%	6.059.810	0			1.071.664	7.131.474	7.150.000
Επ.Πρ. 4c (οικιστικό απόθεμα)	6.250.000	42	Λανθασμένες υποθέσεις πρόσθετου εγγράφου για το Πλαίσιο Επίδοσης	25	59,5%	15,53%	970.400	577.619	0	0,0%	0	392.781	
Επ.Πρ. 4c (δημόσια κτίρια)	13.750.000	42		0	0,0%	15,53%	2.134.879	0	0	0,0%	0	2.134.879	
Θ.Σ.4	20.000.000	42				15,53%	3.105.278	577.619			0	2.527.660	
Επ.Πρ. 5a	15.000.000	42		0	0,0%	15,53%	2.328.959	0	0	0,0%	0	2.328.959	
Θ.Σ.5	15.000.000	42				15,53%	2.328.959	0				2.328.959	
Επ.Πρ. 6a	11.250.000	42		0	0,0%	15,53%	1.746.719	0	0	0,0%	0	1.746.719	
Επ.Πρ. 6b (Υδρευση)	20.000.000	42		0	0,0%	15,53%	3.105.278	0	0	0,0%	0	3.105.278	
Επ.Πρ. 6b (Δράσεις Επεξεργασίας Λυμάτων)	5.750.000	42	phased	0	0,0%	15,53%	892.768	0	30	71,4%	637.691	1.530.459	
Επ.Πρ. 6b (λοιπές δράσεις Επεξεργασίας Λυμάτων)	6.750.000	42		0	0,0%	15,53%	1.048.031	0	0	0,0%	0	1.048.031	
Επ.Πρ. 6c	900.000	42	"μεταφερόμενο"	0	0,0%	15,53%	139.738	0	30	71,4%	99.813	239.550	
Επ.Πρ. 6c (λοιπές δράσεις)	25.350.000	42		0	0,0%	15,53%	3.935.940	0	0	0,0%	0	3.935.940	
Επ.Πρ. 6d	1.250.000	42		0	0,0%	15,53%	194.080	0	0	0,0%	0	194.080	
Επ.Πρ. 6e	5.200.000	42	"μεταφερόμενο"	0	0,0%	15,53%	807.372	0	30	71,4%	576.695	1.384.067	
Επ.Πρ. 6e (λοιπές δράσεις)	14.800.000	42		0	0,0%	15,53%	2.297.906	0	0	0,0%	0	2.297.906	
Θ.Σ.6	91.250.000	42				15,53%	14.167.833	0			1.314.198	15.482.031	
ΑΠ3	126.250.000	42				15,53%	19.602.070	577.619			1.314.198	20.338.649	20.350.000
Επ.Πρ. 7a	18.125.000	42		0	0,0%	16,44%	2.980.644	0	0	0,0%	0	2.980.644	
Επ.Πρ. 7b	19.600.000	42	phased και "μεταφερόμενο"	0	0,0%	16,44%	3.223.207	0	30	71,4%	2.302.291	5.525.498	
Επ.Πρ. 7b (λοιπές δράσεις)	22.275.000	42		0	0,0%	16,44%	3.663.109	0	0	0,0%	0	3.663.109	
Θ.Σ.7	60.000.000	42				16,44%	9.866.960	0			2.302.291	12.169.251	
ΑΠ4	60.000.000	42				16,44%	9.866.960	0			2.302.291	12.169.251	12.200.000
ΕΤΠΑ	263.287.500						42.273.480	4.717.744			4.688.153	42.243.889	42.310.000
ΕΚΤ	32.952.500						6.906.950	2.380.587			217.838	4.744.201	4.750.000

ΠΙΝΑΚΑΣ Ε.5

ΠΡΟΤΑΣΗ ΑΝΑΘΕΩΡΗΣΗΣ ΠΛΑΙΣΙΟΥ ΕΠΙΔΟΣΗΣ

ΕΠ "ΒΟΡΕΙΟ ΑΙΓΑΙΟ" 2014-2020

ΠΙΝΑΚΑΣ Ε.5

ΠΡΟΤΑΣΗ ΑΝΑΘΕΩΡΗΣΗΣ ΠΛΑΙΣΙΟΥ ΕΠΙΔΟΣΗΣ

ΕΠΙΧ. ΠΡΟΓΡ.	ΑΞΟΝΑΣ ΠΡΟΤΕΡΑΙΟΤΗΤΑΣ	ΚΩΔ. ΔΕΙΚΤΗ	ΕΙΔΟΣ ΔΕΙΚΤΗ (λίστα)	ΤΑΜΕΙΟ (λίστα)	ΚΑΤ. ΠΕΡΙΦ.	ΟΝΟΜΑΣΙΑ ΔΕΙΚΤΗ	ΜΟΝΑΔΑ ΜΕΤΡΗΣΗΣ	ΟΡΟΣΗΜΟ 2018	ΑΝΔΡΕΣ 2018	ΓΥΝΑΙΚΕΣ 2018	ΑΝΔΡΕΣ 2023	ΓΥΝΑΙΚΕΣ 2023	ΣΤΟΧΟΣ 2023	ΕΚΤΙΜΩΜΕΝΗ ΤΙΜΗ ΕΠΙΤΕΥΞΗΣ ΧΩΡΙΣ ΑΝΑΘΕΩΡΗΣΗ ΤΟΥ ΕΠ ΣΤΟ ΤΕΛΟΣ ΤΟΥ 2018	ΝΕΑ ΤΙΜΗ ΣΤΟΧΟΣ ΜΕ ΒΑΣΗ ΤΗΝ ΑΝΑΘΕΩΡΗΣΗ 2018	ΝΕΑ ΤΙΜΗ ΣΤΟΧΟΣ ΜΕ ΒΑΣΗ ΤΗΝ ΑΝΑΘΕΩΡΗΣΗ 2023
14	1	F100	Οικονομικός	ΕΤΠΑ	ΜΕΤ	Ποσό Πιστοποιημένων Δαπανών	€	11.000.000,00					40.000.000,00	2.500.000,00	2.605.000,00	40.000.000,00
14	1	CO02	Εκροής	ΕΤΠΑ	ΜΕΤ	Παραγωγικές επενδύσεις: Αριθμός επιχειρήσεων που λαμβάνουν επιχορηγήσεις	Επιχειρήσεις	55					215,00	0,00	0,00	235,00
14	1	K206	ΒΣΥ	ΕΤΠΑ	ΜΕΤ	Συμβάσεις που έχουν υπογραφεί για την υλοποίηση των έργων	Αριθμός	150								
14	1	K301	ΒΣΥ	ΕΤΠΑ	ΜΕΤ	Αριθμός επιχειρήσεων με απόφαση χορήγησης επιμέρους ενίσχυσης	Αριθμός								40,00	-
14	2α	F100	Οικονομικός	ΕΚΤ	ΜΕΤ	Ποσό Πιστοποιημένων Δαπανών	€	10.625.000,00					40.480.248,00	6.200.000,00	6.957.000,00	40.480.248,00
14	2α	CO01	Εκροής	ΕΚΤ	ΜΕΤ	Άνεργοι, συμπεριλαμβανομένων των μακροχρόνια ανέργων	Αριθμός	400					550,00			
14	2α	05502	Εκροής	ΕΚΤ	ΜΕΤ	Αριθμός υποστηριζόμενων δομών	Αριθμός	18,00					42,00	19,00	18,00	25,00
14	2α	10501	Εκροής	ΕΚΤ	ΜΕΤ	Άτομα που αποδεσμεύονται από την φροντίδα εξαρτημένων ατόμων	Αριθμός	1.200,00	60,00	1.140,00			2.150,00	1.324,00	1.200,00	3.200,00
14	2α	11501	Εκροής	ΕΚΤ	ΜΕΤ	Αριθμός σχολικών μονάδων που επωφελούνται από εκπαιδευτικές παρεμβάσεις	Αριθμός	55,00					55,00	70,00	55,00	110,00
14	2β	F100	Οικονομικός	ΕΤΠΑ	ΜΕΤ	Ποσό Πιστοποιημένων Δαπανών	€	10.000.000,00					37.037.500,00	13.350.000,00	7.135.000,00	37.037.500,00
14	2β	CO35	Εκροής	ΕΤΠΑ	ΜΕΤ	Παιδική μέριμνα και εκπαίδευση: Δυναμικότητα ενισχυόμενων υποδομών παιδικής μέριμνας ή εκπαίδευσης	Άτομα	500,00					2.400,00	555,00	500,00	2.400,00
14	2β	CO36	Εκροής	ΕΤΠΑ	ΜΕΤ	Υγεία: Πληθυσμός που περίπτωση καλύπτεται από βελτιωμένες υπηρεσίες υγείας	Άτομα	30.000,00					110.000,00	86.436,00	30.000,00	200.000,00
14	2β	K206a	ΒΣΥ	ΕΤΠΑ	ΜΕΤ	Συμβάσεις που έχουν υπογραφεί για την υλοποίηση των έργων (αντιστοιχίζεται με τον δείκτη εκροών CO35)	Αριθμός	3,00						12,00		
14	2β	K206b	ΒΣΥ	ΕΤΠΑ	ΜΕΤ	Συμβάσεις που έχουν υπογραφεί για την υλοποίηση των έργων (αντιστοιχίζεται με τον δείκτη εκροών CO02)	Αριθμός	5,00						0,00		
14	2β	K206c	ΒΣΥ	ΕΤΠΑ	ΜΕΤ	Συμβάσεις που έχουν υπογραφεί για την υλοποίηση των έργων (αντιστοιχίζεται με τον δείκτη εκροών CO36)	Αριθμός	6,00						2,00		
14	3	F100	Οικονομικός	ΕΤΠΑ	ΜΕΤ	Ποσό Πιστοποιημένων Δαπανών	€	33.125.000,00					127.112.042,00	17.400.000,00	20.318.000,00	127.112.042,00
14	3	CO09	Εκροής	ΕΤΠΑ	ΜΕΤ	Αειφόρος Τουρισμός: Αύξηση του αναμενόμενου αριθμού επισκέψεων σε ενισχυόμενες τοποθεσίες πολιτιστικής και φυσικής κληρονομιάς και πόλους έλξης επισκεπτών	Επισκέψεις/έτος	10.000,00					50.000,00	11.500,00	0,00	42.000,00
14	3	K303	ΒΣΥ	ΕΤΠΑ	ΜΕΤ	Υπογεγραμμένες συμβάσεις κύριων υποέργων που συνδέονται με τον δείκτη CO09, με σταθμισμένο Μ.Ο. πληρωμών 35% μέχρι το τέλος του 2018.	Αριθμός	-					-	6,00	6,00	
14	3	CO18	Εκροής	ΕΤΠΑ	ΜΕΤ	Υδρευση: Πρόσθετος πληθυσμός που εξυπηρετείται από βελτιωμένες υπηρεσίες ύδρευσης	Άτομα	4.500,00					15.000,00	4.200,00	4.500,00	45.000,00

ΕΠΙΧ. ΠΡΟΓΡ.	ΑΞΟΝΑΣ ΠΡΟΤΕΡΑΙΟΤΗΤΑΣ	ΚΩΔ. ΔΕΙΚΤΗ	ΕΙΔΟΣ ΔΕΙΚΤΗ (λίστα)	ΤΑΜΕΙΟ (λίστα)	ΚΑΤ. ΠΕΡΙΦ.	ΟΝΟΜΑΣΙΑ ΔΕΙΚΤΗ	ΜΟΝΑΔΑ ΜΕΤΡΗΣΗΣ	ΟΡΟΣΗΜΟ 2018	ΑΝΔΡΕΣ 2018	ΓΥΝΑΙΚΕΣ 2018	ΑΝΔΡΕΣ 2023	ΓΥΝΑΙΚΕΣ 2023	ΣΤΟΧΟΣ 2023	ΕΚΤΙΜΩΜΕΝΗ ΤΙΜΗ ΕΠΙΤΕΥΞΗΣ ΧΩΡΙΣ ΑΝΑΘΕΩΡΗΣΗ ΤΟΥ ΕΠ ΣΤΟ ΤΕΛΟΣ ΤΟΥ 2018	ΝΕΑ ΤΙΜΗ ΣΤΟΧΟΣ ΜΕ ΒΑΣΗ ΤΗΝ ΑΝΑΘΕΩΡΗΣΗ 2018	ΝΕΑ ΤΙΜΗ ΣΤΟΧΟΣ ΜΕ ΒΑΣΗ ΤΗΝ ΑΝΑΘΕΩΡΗΣΗ 2023
14	3	CO19	Εκροής	ΕΤΠΑ	ΜΕΤ	Επεξεργασία λυμάτων: Πρόσθετος πληθυσμός που εξυπηρετείται από βελτιωμένη επεξεργασία λυμάτων	Ισοδύναμο-Πληθυσμού Αριθμός	2.000,00					8.000,00	8.400,00	2.000,00	8.000,00
14	3	CO31	Εκροής	ΕΤΠΑ	ΜΕΤ	Ενεργειακή απόδοση: Αριθμός νοικοκυριών που κατατάσσονται σε καλύτερη κατηγορία ενεργειακής κατανάλωσης	Νοικοκυριά	110,00					310,00	0,00	0,00	635,00
14	3	K302	ΒΣΥ	ΕΤΠΑ	ΜΕΤ	Αριθμός νοικοκυριών με απόφαση χορήγησης επιμέρους ενίσχυσης για την αναβάθμιση της ενεργειακής απόδοσης των κατοικιών τους.	Αριθμός						-	100,00	100,00	
14	4	F100	Οικονομικός	ΕΤΠΑ	ΜΕΤ	Ποσό Πιστοποιημένων Δαπανών	€	16.250.000,00					60.000.000,00	14.400.000,00	12.167.000,00	60.000.000,00
14	4	CO13	Εκροής	ΕΤΠΑ	ΜΕΤ	Οδικό δίκτυο: Συνολικό μήκος νέων οδών	χλμ.	2,00					6,00	2,64	2,00	6,00
14	4	CO14	Εκροής	ΕΤΠΑ	ΜΕΤ	Οδικό δίκτυο: Συνολικό μήκος ανακατασκευασμένων ή αναβαθμισμένων οδών	χλμ.	3,00					10,00	2,25	3,00	10,00

ΠΙΝΑΚΑΣ Ε.6

**ΠΛΑΙΣΙΟ ΕΠΙΔΟΣΗΣ - ΑΠΟΤΥΠΩΣΗ ΜΕΡΙΔΙΟΥ Π/Υ ΑΞΟΝΑ
ΠΡΟΤΕΡΑΙΟΤΗΤΑΣ (ΠΟΣΑ ΣΕ ΔΗΜΟΣΙΑ ΔΑΠΑΝΗ)**

ΕΠ "ΒΟΡΕΙΟ ΑΙΓΑΙΟ" 2014-2020

ΠΙΝΑΚΑΣ Ε.6

ΠΛΑΙΣΙΟ ΕΠΙΔΟΣΕΩΝ - ΑΠΟΤΥΠΩΣΗ ΜΕΡΙΔΙΟΥ Π/Υ ΑΞΟΝΑ ΠΡΟΤΕΡΑΙΟΤΗΤΑΣ (ΠΟΣΑ ΣΕ ΔΗΜΟΣΙΑ ΔΑΠΑΝΗ)

Αξονας Προτεραιότητας (Α.Π.) (α)	π/υ Α.Π. (β)	Κατηγορία Παρέμβασης (Κ.Π.) (γ)	π/υ Κ.Π. (δ)	Δείκτης/ Βασικό Στάδιο Υλοποίησης (ε)	Τιμή Στόχος ¹ (στ)	π/υ ΚΠ που αντιστοιχεί στο δείκτη (ζ)	Μερίδιο στον ΑΠ (%) (η) = (ζ)/(β)	
		064. Διεργασίες έρευνας και καινοτομίας σε ΜΜΕ (συμπεριλαμβανομένων συστημάτων κουπονιών, διεργασιών, σχεδιασμού, υπηρεσιών και κοινωνικής καινοτομίας)	2.125.000,00	Αριθμός Επιχειρήσεων που λαμβάνουν επιχορηγήσεις (CO02)	235		1.425.000,00	3,56%
		067. Επιχειρησιακή ανάπτυξη ΜΜΕ, στήριξη στην επιχειρηματικότητα και φυτωρίων επιχειρήσεων [συμπεριλαμβανομένης της στήριξης σε τεχνολογικούς και παράγωγες εταιρείες (spin offs και spin outs)]	19.000.000,00	Αριθμός Επιχειρήσεων που λαμβάνουν επιχορηγήσεις (CO02)			11.000.000,00	27,50%
		075. Ανάπτυξη και προβολή των εμπορικών τουριστικών υπηρεσιών στις ή για τις ΜΜΕ	8.000.000,00	Αριθμός Επιχειρήσεων που λαμβάνουν επιχορηγήσεις (CO02)			8.000.000,00	20,00%
				Αριθμός επιχειρήσεων με απόφαση χορήγησης επιμέρους ενίσχυσης (Κ301)	40			
				Ποσό πιστοποιημένων δαπανών (F100)	2.610.000		0,00%	
Σύνολο Άξονα 1 : ΑΜΕΣΗ ΑΝΑΣΧΕΣΗ ΤΗΣ ΣΥΡΡΙΚΝΩΣΗΣ ΤΗΣ ΠΑΡΑΓΩΓΙΚΗΣ /ΕΠΙΧΕΙΡΗΜΑΤΙΚΗΣ ΔΡΑΣΤΗΡΙΟΤΗΤΑΣ, ΕΝΔΥΝΑΜΩΣΗ ΤΗΣ ΕΛΚΥΣΤΙΚΟΤΗΤΑΣ, ΤΗΣ ΑΝΤΑΓΩΝΙΣΤΙΚΟΤΗΤΑΣ ΚΑΙ ΤΗΣ ΕΞΩΣΤΡΕΦΕΙΑΣ ΤΩΝ ΝΗΣΙΩΝ ΤΗΣ ΠΕΡΙΦΕΡΕΙΑΣ, ΙΔΙΑΙΤΕΡΑ ΤΩΝ ΜΙΚΡΟΜΕΣΑΙΩΝ ΕΠΙΧΕΙΡΗΣΕΩΝ ΚΑΙ ΑΥΞΗΣΗ ΤΗΣ ΠΕΡΙΦΕΡΕΙΑΚΗΣ ΠΡΟΣΤΙΘΕΜΕΝΗΣ ΑΞΙΑΣ, ΜΕ ΔΙΧΜΗ ΤΗΝ ΚΑΙΝΟΤΟΜΙΑ	40.000.000,00					20.425.000,00	51,06%	
		109 Ενεργητική ένταξη, μεταξύ άλλων και με σκοπό την προώθηση των ίσων ευκαιριών και της δραστηριότητας συμμετοχής και τη βελτίωση της απασχολησιμότητας	10.300.000,00	Άτομα που αποδεσμεύονται από τη φροντίδα εξαρτώμενων ατόμων (10501)	3.200		7.500.000,00	18,53%
		111 Καταπολέμηση κάθε μορφής διακρίσεων και προώθηση των ίσων ευκαιριών	7.125.000,00	Άτομα που αποδεσμεύονται από τη φροντίδα εξαρτώμενων ατόμων (10501)			500.000,00	1,24%
		110 Κοινωνικοοικονομική ενσωμάτωση των περιθωριοποιημένων κοινοτήτων, όπως οι Ρομά	6.200.000,00	Αριθμός υποστηριζόμενων δομών (05502) (Κέντρα Κοινότητας, Δομ	25		5.206.000,00	12,86%
		111 Καταπολέμηση κάθε μορφής διακρίσεων και προώθηση των ίσων ευκαιριών	7.125.000,00	Αριθμός υποστηριζόμενων δομών (05502) (ΚΕΔΗΦ, Κακοποιημένες)			4.010.000,00	9,91%
		112 Ενίσχυση της πρόσβασης σε οικονομικά προσιτές, βιώσιμες και υψηλής ποιότητας υπηρεσίες, συμπεριλαμβανομένης της υγειονομικής περίθαλψης και των κοινωνικών υπηρεσιών κοινής ωφέλειας	12.319.807,00	Αριθμός υποστηριζόμενων δομών (05502) (ΚΗΦΗ, Δομές Φτώχειας)			2.050.000,00	5,06%
		111 Καταπολέμηση κάθε μορφής διακρίσεων και προώθηση των ίσων ευκαιριών	7.125.000,00	Αριθμός σχολικών μονάδων που επωφελούνται από εκπαιδευτικές παρεμβάσεις (11501)	110		1.615.000,00	3,99%
				Ποσό πιστοποιημένων δαπανών (F100)	4.750.000		0,00%	
Σύνολο Άξονα 2α : ΑΝΑΠΤΥΞΗ, ΑΞΙΟΠΟΙΗΣΗ ΚΑΙ ΑΥΞΗΣΗ ΤΗΣ ΣΥΜΜΕΤΟΧΗΣ ΤΟΥ ΑΝΘΡΩΠΙΝΟΥ ΔΥΝΑΜΙΚΟΥ ΣΤΗΝ ΑΓΟΡΑ ΕΡΓΑΣΙΑΣ, ΕΝΕΡΓΟΣ ΕΝΤΑΞΗ ΚΑΙ ΚΟΙΝΩΝΙΚΗ ΕΝΣΩΜΑΤΩΣΗ ΚΟΙΝΩΝΙΚΑ ΚΑΙ ΟΙΚΟΝΟΜΙΚΑ ΕΥΠΑΘΩΝ ΟΜΑΔΩΝ	40.480.248,00					20.881.000,00	51,58%	
		49 Εκπαιδευτική υποδομή για τριτοβάθμια εκπαίδευση	4.000.000,00	Δυναμικότητα των υποδομών παιδικής φροντίδας ή εκπαίδευσης που ενισχύονται (CO35)	2.400		4.000.000,00	10,80%
		50 Εκπαιδευτική υποδομή για επαγγελματική εκπαίδευση και κατάρτιση και εκπαίδευση ενηλίκων	1.250.000,00	Δυναμικότητα των υποδομών παιδικής φροντίδας ή εκπαίδευσης που ενισχύονται (CO35)			1.250.000,00	3,37%
		51 Εκπαιδευτική υποδομή για σχολική εκπαίδευση (δημοτικό και γενική δευτεροβάθμια)	7.537.500,00	Δυναμικότητα των υποδομών παιδικής φροντίδας ή εκπαίδευσης που ενισχύονται (CO35)			7.537.500,00	20,35%
		52 Υποδομή για προσχολική εκπαίδευση και φροντίδα	4.250.000,00	Δυναμικότητα των υποδομών παιδικής φροντίδας ή εκπαίδευσης που ενισχύονται (CO35)			4.250.000,00	11,47%
		53 Υποδομές στον τομέα της υγείας	12.500.000,00	Πληθυσμός που καλύπτεται από βελτιωμένες υπηρεσίες υγείας (CO36)			200.000	12.500.000,00
				Ποσό πιστοποιημένων δαπανών (F100)	7.150.000		0,00%	
Σύνολο Άξονα 2β: ΥΠΟΛΟΜΕΣ ΥΠΟΣΤΗΡΙΞΗΣ ΑΝΘΡΩΠΙΝΟΥ ΔΥΝΑΜΙΚΟΥ	37.037.500,00					29.537.500,00	79,75%	

ΕΠ "ΒΟΡΕΙΟ ΑΙΓΑΙΟ" 2014-2020

ΠΙΝΑΚΑΣ Ε.6

ΠΛΑΙΣΙΟ ΕΠΙΔΟΣΕΩΝ - ΑΠΟΤΥΠΩΣΗ ΜΕΡΙΔΙΟΥ Π/Υ ΑΞΟΝΑ ΠΡΟΤΕΡΑΙΟΤΗΤΑΣ (ΠΟΣΑ ΣΕ ΔΗΜΟΣΙΑ ΔΑΠΑΝΗ)

Αξονας Προτεραιότητας (Α.Π.) (α)	π/υ Α.Π. (β)	Κατηγορία Παρέμβασης (Κ.Π.) (γ)	π/υ Κ.Π. (δ)	Δείκτης/ Βασικό Στάδιο Υλοποίησης (ε)	Τιμή Στόχος ¹ (στ)	π/υ ΚΠ που αντιστοιχεί στο δείκτη (ζ)	Μερίδιο στον ΑΠ (%) (η) = (ζ)/(β)		
		14 Ενεργειακή απόδοση με ανακαίνιση του υφιστάμενου οικιστικού αποθέματος, έργα επίδειξης και υποστηρικτικά μέτρα	7.500.000,00	Αριθμός νοικοκυριών με καλύτερη κατηγορία ενεργειακής καταπόνησης (CO31)	635	7.500.000,00	5,90%		
		22 Επεξεργασία υγρών λυμάτων	12.500.000,00	Πρόσθετος πληθυσμός που εξυπηρετείται από βελτιωμένη επεξεργασία λυμάτων (CO19)	8.000	12.500.000,00	9,83%		
		20 Παροχή νερού για ανθρώπινη κατανάλωση (υποδομή εξαγωγής, επεξεργασίας, αποθήκευσης και διανομής)	8.125.000,00	Πρόσθετος πληθυσμός που εξυπηρετείται από βελτιωμένη παροχή νερού (CO18)	45.000	8.125.000,00	6,39%		
		21 Διαχείριση αποβλήτων και εξοικονόμηση πόσιμου νερού (συμπεριλαμβανομένης της διαχείρισης των λεκανών των ποταμών, του εφοδιασμού σε νερό, των ειδικών μέτρων για την προσαρμογή στην κλιματική αλλαγή, της μέτρησης σε επίπεδο διαμερίσματος και καταναλωτή, των συστημάτων χρέωσης και της μείωσης των διαρροών)	11.875.000,00	Πρόσθετος πληθυσμός που εξυπηρετείται από βελτιωμένη παροχή νερού (CO18)				11.875.000,00	9,34%
		91 Ανάπτυξη και προώθηση του τουριστικού δυναμικού φυσικών περιοχών	13.625.000,00	Αύξηση του αναμενόμενου αριθμού επισκέψεων σε ενισχυόμενες τοποθεσίες πολιτιστικής και φυσικής κληρονομιάς και πόλους έλξης επισκεπτών (CO09)	42.000	13.625.000,00	10,72%		
		92 Προστασία, ανάπτυξη και προβολή δημόσιων τουριστικών κεφαλαίων	1.875.000,00	Αύξηση του αναμενόμενου αριθμού επισκέψεων σε ενισχυόμενες τοποθεσίες πολιτιστικής και φυσικής κληρονομιάς και πόλους έλξης επισκεπτών (CO09)				1.875.000,00	1,48%
		94 Προστασία, ανάπτυξη και προβολή στοιχείων δημόσιας πολιτιστικής κληρονομιάς	14.375.000,00	Αύξηση του αναμενόμενου αριθμού επισκέψεων σε ενισχυόμενες τοποθεσίες πολιτιστικής και φυσικής κληρονομιάς και πόλους έλξης επισκεπτών (CO09)				7.500.000,00	5,90%
		95 Ανάπτυξη και προβολή δημόσιων υπηρεσιών πολιτιστικής κληρονομιάς	1.250.000,00	Αύξηση του αναμενόμενου αριθμού επισκέψεων σε ενισχυόμενες τοποθεσίες πολιτιστικής και φυσικής κληρονομιάς και πόλους έλξης επισκεπτών (CO09)				1.250.000,00	0,98%
						Αριθμός νοικοκυριών με απόφαση χορήγησης επιμέρους ενίσχυσης για την αναβάθμιση της ενεργειακής απόδοσης των κατοικιών τους. (K302)	100		
						Υπογεγραμμένες συμβάσεις κύριων υποέργων που συνδέονται με τον δείκτη CO09, με σταθμισμένο Μ.Ο. πληρωμών 35% μέχρι το τέλος του 2018. (K303)	6		
				Ποσό πιστοποιημένων δαπανών (F100)	20.350.000				
Σύνολο Άξονα 3: ΠΡΟΣΤΑΣΙΑ ΤΟΥ ΠΕΡΙΒΑΛΛΟΝΤΟΣ ΚΑΙ ΤΩΝ ΠΟΡΩΝ ΚΑΙ ΜΕΤΑΒΑΣΗ ΣΕ ΜΙΑ ΟΙΚΟΝΟΜΙΑ ΦΙΛΙΚΗ ΣΤΟ ΠΕΡΙΒΑΛΛΟΝ, ΜΕ ΕΠΑΡΚΕΙΑ ΠΟΡΩΝ ΓΙΑ ΑΝΑΠΤΥΞΗ, ΑΠΑΣΧΟΛΗΣΗ ΚΑΙ ΑΝΤΙΜΕΤΩΠΙΣΗ ΤΗΣ ΚΛΙΜΑΤΙΚΗΣ ΑΛΛΑΓΗΣ	127.112.042,00					64.250.000,00	50,55%		
		31 Άλλοι εθνικοί και περιφερειακοί δρόμοι (νέα κατασκευή)	18.750.000,00	Συνολικό μήκος νέων δρόμων (CO13)	6	18.750.000,00	31,25%		
		34 Άλλοι ανακατασκευασμένοι ή βελτιωμένοι δρόμοι (αυτοκινητόδρομοι, εθνικοί δρόμοι)	13.125.000,00	Συνολικό μήκος ανακατασκευασμένων ή αναβαθμισμένων δρόμων (CO14)	10	13.125.000,00	21,88%		
				Ποσό πιστοποιημένων δαπανών (F100)	12.200.000		0,00%		
Σύνολο Άξονα 4: ΣΥΜΠΛΗΡΩΣΗ-ΟΛΟΚΛΗΡΩΣΗ ΔΙΑΤΗΡΗΣΙΜΩΝ ΥΠΟΔΟΜΩΝ ΓΙΑ ΤΗΝ ΑΝΑΠΤΥΞΗ ΚΑΙ ΤΗΝ ΑΠΑΣΧΟΛΗΣΗ	60.000.000,00					31.875.000,00	53,13%		

1 - Η τιμή – στόχος αφορά το 2023, αν χρησιμοποιηθούν οι δείκτες εκροών ή το 2018 αν χρησιμοποιηθούν τα βασικά στάδια υλοποίησης

2 - όπου X να συμπληρωθεί ο τίτλος του Άξονα προτεραιότητας

Θα πρέπει να συμπληρωθούν μόνο τα λευκά κελιά

Δεν επιτρέπεται η συμπλήρωση των γκρι κελιών

ΠΑΡΑΡΤΗΜΑ ΣΤ

ΣΤΟΙΧΕΙΑ ΔΙΕΝΕΡΓΕΙΑΣ ΑΞΙΟΛΟΓΗΣΕΩΝ ΕΠΙΠΤΩΣΕΩΝ

ΠΙΝΑΚΑΣ ΣΤ.1α

**ΣΥΝΟΠΤΙΚΗ ΠΑΡΟΥΣΙΑΣΗ ΤΩΝ ΒΑΣΙΚΩΝ ΣΤΟΙΧΕΙΩΝ ΤΩΝ ΑΞΙΟΛΟΓΗΣΕΩΝ
ΠΟΥ ΠΕΡΙΛΑΜΒΑΝΟΝΤΑΙ ΣΤΟ ΕΓΚΕΚΡΙΜΕΝΟ ΑΠΟ ΤΗΝ ΕΠΙΤΡΟΠΗ
ΠΑΡΑΚΟΛΟΥΘΗΣΗΣ ΤΟΥ ΕΠ, ΣΧΕΔΙΟ ΑΞΙΟΛΟΓΗΣΗΣ**

ΣΥΝΟΠΤΙΚΗ ΠΑΡΟΥΣΙΑΣΗ ΤΩΝ ΒΑΣΙΚΩΝ ΣΤΟΙΧΕΙΩΝ ΤΩΝ ΑΞΙΟΛΟΓΗΣΕΩΝ ΠΟΥ ΠΕΡΙΛΑΜΒΑΝΟΝΤΑΙ ΣΤΟ ΕΓΚΕΚΡΙΜΕΝΟ ΑΠΟ ΤΗΝ ΕΠΙΤΡΟΠΗ ΠΑΡΑΚΟΛΟΥΘΗΣΗΣ ΤΟΥ ΕΠ, ΣΧΕΔΙΑ ΑΞΙΟΛΟΓΗΣΗΣ

A/A	ΤΙΤΛΟΣ	ΕΙΔΟΣ	ΚΡΙΤΗΡΙΟ ΑΞΙΟΛΟΓΗΣΗΣ	ΥΠΗΡΕΣΙΑ ΕΚΠΟΝΗΣΗΣ ΑΞΙΟΛΟΓΗΣΗΣ	ΕΝΔΕΙΚΤΙΚΗ ΗΜΕΡΟΜΗΝΙΑ ΟΛΟΚΛΗΡΩΣΗΣ	ΕΚΤΙΜΩΜΕΝΟΣ Π/Υ (χωρίς ΦΠΑ)	ΕΙΔΙΚΟΣ ΣΤΟΧΟΣ ΠΟΥ ΚΑΛΥΠΤΕΤΑΙ	ΤΑΜΕΙΟ	ΑΞΟΝΑΣ ΠΡΟΤΕΡΑΙΟΤΗΤΑΣ	
1	Ex ante (εκ των προτέρων) αξιολόγηση του ΕΠ Βόρειο Αιγαίο 2014-2020	ex ante	0	ΕΥΔ ΕΠ ΠΕΡΙΦΕΡΕΙΑΣ ΒΟΡΕΙΟΥ ΑΙΓΑΙΟΥ	Δεκέμβριος 2014	0	- όλοι	ΕΤΠΑ - ΕΚΤ	- όλοι	
2	Αξιολόγηση της επικαιρότητας του σχεδιασμού του ΕΠ	Αξιολόγηση εφαρμογής	Αποδοτικότητα - Αποτελεσματικότητα	ΕΥΔ ΕΠ ΠΕΡΙΦΕΡΕΙΑΣ ΒΟΡΕΙΟΥ ΑΙΓΑΙΟΥ	Φεβρουάριος 2017	40.000	- όλοι	ΕΤΠΑ - ΕΚΤ	- όλοι	
3	Αξιολόγηση Στρατηγικής Επικοινωνίας ΕΠ Βόρειο Αιγαίο 2014-2020	Αξιολόγηση εφαρμογής	Αποδοτικότητα - Αποτελεσματικότητα	ΕΥΔ ΕΠ ΠΕΡΙΦΕΡΕΙΑΣ ΒΟΡΕΙΟΥ ΑΙΓΑΙΟΥ	Φεβρουάριος 2017		- όλοι	ΕΤΠΑ - ΕΚΤ	- όλοι	
4	Οριζόντια αξιολόγηση των δράσεων εναρμόμισης οικογενειακής και επαγγελματικής ζωής στα ΠΕΠ (ΕΠ 9i & 9iii)	Αποδοτικότητα / Αποτελεσματικότητα	Αποδοτικότητα - Αποτελεσματικότητα	ΕΥΔ ΕΠΑΝΑΔΒΜ	Φεβρουάριος 2017	0	9i 1	ΕΚΤ	2α	Ανάπτυξη, αξιοποίηση και αύξηση της συμμετοχής του ανθρώπινου δυναμικού στην αγορά εργασίας, ενεργός ένταξη και κοινωνική ενσωμάτωση κοινωνικά και οικονομικά ευπαθών ομάδων
							9iii1			
5	Αξιολόγηση της λειτουργίας των δομών υποστήριξης των γυναικών θυμάτων βίας στα ΠΕΠ και στο ΕΠΜΔΤ	Αποδοτικότητα / Αποτελεσματικότητα	Αποδοτικότητα - Αποτελεσματικότητα	ΕΥΣ ΕΚΤ	Ιούλιος 2018	0	9iii1	ΕΚΤ	2α	Ανάπτυξη, αξιοποίηση και αύξηση της συμμετοχής του ανθρώπινου δυναμικού στην αγορά εργασίας, ενεργός ένταξη και κοινωνική ενσωμάτωση κοινωνικά και οικονομικά ευπαθών ομάδων
6	Αξιολόγηση της αποτελεσματικότητας και αποδοτικότητας της υλοποίησης του ΠΕΠ Βορείου Αιγαίου	Αξιολόγηση εφαρμογής	Αποδοτικότητα - Αποτελεσματικότητα	ΕΥΔ ΕΠ ΠΕΡΙΦΕΡΕΙΑΣ ΒΟΡΕΙΟΥ ΑΙΓΑΙΟΥ	Φεβρουάριος 2019	50.000	- όλοι	ΕΤΠΑ - ΕΚΤ	- όλοι	
7	Αξιολόγηση δράσεων ειδικής αγωγής - Εξειδικευμένη εκπαιδευτική υποστήριξη για ένταξη μαθητών με αναπηρία ή/και ειδικές εκπαιδευτικές ανάγκες (ΕΠ 9iii)	Αξιολόγηση εφαρμογής	Αποδοτικότητα - Αποτελεσματικότητα - Συναφεια - Συνοχή - Προστιθέμενη αξία	ΕΥΔ ΕΠΑΝΑΔΒΜ	Φεβρουάριος 2019	0	9iii1	ΕΚΤ	2α	Ανάπτυξη, αξιοποίηση και αύξηση της συμμετοχής του ανθρώπινου δυναμικού στην αγορά εργασίας, ενεργός ένταξη και κοινωνική ενσωμάτωση κοινωνικά και οικονομικά ευπαθών ομάδων
8	Αξιολόγηση Στρατηγικής Επικοινωνίας ΕΠ Βόρειο Αιγαίο 2014-2020	Αξιολόγηση εφαρμογής	Αποδοτικότητα - Αποτελεσματικότητα	ΕΥΔ ΕΠ ΠΕΡΙΦΕΡΕΙΑΣ ΒΟΡΕΙΟΥ ΑΙΓΑΙΟΥ	Απρίλιος 2019	20.000	- όλοι	ΕΤΠΑ - ΕΚΤ	- όλοι	
9	Αξιολόγηση δράσεων Κέντρα Κοινότητας - one stop shops στο ΕΠ Βόρειο Αιγαίο 2014-2020 (ΕΠ 9ii)	Αξιολόγηση εφαρμογής	Αποτελεσματικότητα / Αποδοτικότητα / Συναφεια / Προστιθέμενη αξία	ΕΥΔ ΕΠ ΠΕΡΙΦΕΡΕΙΑΣ ΒΟΡΕΙΟΥ ΑΙΓΑΙΟΥ	Δεκέμβριος 2019	30.000	9ii1	ΕΚΤ	2α	Ανάπτυξη, αξιοποίηση και αύξηση της συμμετοχής του ανθρώπινου δυναμικού στην αγορά εργασίας, ενεργός ένταξη και κοινωνική ενσωμάτωση κοινωνικά και οικονομικά ευπαθών ομάδων
10	Αξιολόγηση δράσεων Δομών αντιμετώπισης της φτώχειας στο ΕΠ Βόρειο Αιγαίο 2014-2020 (ΕΠ 9iv)	Αξιολόγηση εφαρμογής	Αποτελεσματικότητα / Αποδοτικότητα / Συναφεια / Προστιθέμενη αξία	ΕΥΔ ΕΠ ΠΕΡΙΦΕΡΕΙΑΣ ΒΟΡΕΙΟΥ ΑΙΓΑΙΟΥ	Δεκέμβριος 2019	30.000	9iv1	ΕΚΤ	2α	Ανάπτυξη, αξιοποίηση και αύξηση της συμμετοχής του ανθρώπινου δυναμικού στην αγορά εργασίας, ενεργός ένταξη και κοινωνική ενσωμάτωση κοινωνικά και οικονομικά ευπαθών ομάδων
11	Αξιολόγηση των επιπτώσεων της δράσης «Λειτουργία Περιφερειακών Μηχανισμών Υποστήριξης της ανάπτυξης και προώθησης των Κοινωνικών Συνεταιριστικών Επιχειρήσεων (Κοιν.Σ.Επ) και ευρύτερα των πρωτοβουλιών της Κοινωνικής Οικονομίας στη Περιφέρεια Βορείου Αιγαίου (ΕΠ 9v)	Αξιολόγηση εφαρμογής	Αποτελεσματικότητα / Αποδοτικότητα / Συναφεια / Προστιθέμενη αξία	ΕΥΔ ΕΠ ΠΕΡΙΦΕΡΕΙΑΣ ΒΟΡΕΙΟΥ ΑΙΓΑΙΟΥ	Δεκέμβριος 2021	30.000	9v1	ΕΚΤ	2α	Ανάπτυξη, αξιοποίηση και αύξηση της συμμετοχής του ανθρώπινου δυναμικού στην αγορά εργασίας, ενεργός ένταξη και κοινωνική ενσωμάτωση κοινωνικά και οικονομικά ευπαθών ομάδων
12	Αξιολόγηση της εφαρμογής των Δράσεων καθολικής πρόσβασης σε υπηρεσίες υγείας σε τοπικό επίπεδο	Αξιολόγηση εφαρμογής	Αποτελεσματικότητα / Αποδοτικότητα / Συναφεια / Προστιθέμενη αξία	ΕΥΣ ΕΚΤ	Δεκέμβριος 2019	0	9iv1	ΕΚΤ	2α	Ανάπτυξη, αξιοποίηση και αύξηση της συμμετοχής του ανθρώπινου δυναμικού στην αγορά εργασίας, ενεργός ένταξη και κοινωνική ενσωμάτωση κοινωνικά και οικονομικά ευπαθών ομάδων
13	Αξιολόγηση επιπτώσεων δράσεων στον τομέα του περιβάλλοντος στο ΕΠ Βόρειο Αιγαίο 2014-2020	Αξιολόγηση επιπτώσεων	Επίπτωση	ΕΥΔ ΕΠ ΠΕΡΙΦΕΡΕΙΑΣ	Φεβρουάριος 2022	50.000	ΕΤΠΑ	3	4c1	Προστασία του περιβάλλοντος και των πόρων και μετάβαση σε μια οικονομία φιλική στο περιβάλλον, με επάρκεια πόρων για ανάπτυξη, απασχόληση και αντιμετώπιση της κλιματικής αλλαγής
									5a1	
									6a1	
									6b1	
									6b2	
									6c1	
									6d1	
									6e1	

ΣΥΝΟΠΤΙΚΗ ΠΑΡΟΥΣΙΑΣΗ ΤΩΝ ΒΑΣΙΚΩΝ ΣΤΟΙΧΕΙΩΝ ΤΩΝ ΑΞΙΟΛΟΓΗΣΕΩΝ ΠΟΥ ΠΕΡΙΛΑΜΒΑΝΟΝΤΑΙ ΣΤΟ ΕΓΚΕΚΡΙΜΕΝΟ ΑΠΟ ΤΗΝ ΕΠΙΤΡΟΠΗ ΠΑΡΑΚΟΛΟΥΘΗΣΗΣ ΤΟΥ ΕΠ, ΣΧΕΔΙΑ ΑΞΙΟΛΟΓΗΣΗΣ

A/A	ΤΙΤΛΟΣ	ΕΙΔΟΣ	ΚΡΙΤΗΡΙΟ ΑΞΙΟΛΟΓΗΣΗΣ	ΥΠΗΡΕΣΙΑ ΕΚΠΟΝΗΣΗΣ ΑΞΙΟΛΟΓΗΣΗΣ	ΕΝΔΕΙΚΤΙΚΗ ΗΜΕΡΟΜΗΝΙΑ ΟΛΟΚΛΗΡΩΣΗΣ	ΕΚΤΙΜΩΜΕΝΟΣ Π/Υ (χωρίς ΦΠΑ)	ΕΙΔΙΚΟΣ ΣΤΟΧΟΣ ΠΟΥ ΚΑΛΥΠΤΕΤΑΙ	ΤΑΜΕΙΟ	ΑΞΟΝΑΣ ΠΡΟΤΕΡΑΙΟΤΗΤΑΣ	
14	Αξιολόγηση επιπτώσεων δράσεων στον τομέα της επιχειρηματικότητας στο ΕΠ Βόρειο Αιγαίο 2014-2020	Αξιολόγηση επιπτώσεων	Επίπτωση	ΕΥΔ ΕΠ ΠΕΡΙΦΕΡΕΙΑΣ ΒΟΡΕΙΟΥ ΑΙΓΑΙΟΥ	Φεβρουάριος 2022	50.000	1a1	ΕΤΠΑ	1	Άμεση ανάσχεση της συρρίκνωσης της παραγωγικής / επιχειρηματικής δραστηριότητας, ενδυνάμωση της ελκυστικότητας, της ανταγωνιστικότητας και της εξωστρέφειας των νησιών της Περιφέρειας, ιδιαίτερα των μικρομεσαίων επιχειρήσεων και αύξηση της περιφερειακής προστιθέμενης αξίας, με αιχμή την καινοτομία
							1b1			
							2b1			
							2c1			
							3a1			
							3b1			
3d1										
15	Αξιολόγηση επιπτώσεων δράσεων στον τομέα των Κοινωνικών Υποδομών στο ΕΠ Βόρειο Αιγαίο 2014-2020	Αξιολόγηση επιπτώσεων	Επίπτωση	ΕΥΔ ΕΠ ΠΕΡΙΦΕΡΕΙΑΣ ΒΟΡΕΙΟΥ ΑΙΓΑΙΟΥ	Φεβρουάριος 2022	40.000	9a1	ΕΤΠΑ	2B	Υποδομές υποστήριξης ανθρώπινου δυναμικού
							9y1			
							10a1			
16	Αξιολόγηση επιπτώσεων δράσεων στον τομέα μεταφορικών υποδομών στο ΕΠ Βόρειο Αιγαίο 2014-2020	Αξιολόγηση Επιπτώσεων	Επίπτωση	ΕΥΔ ΕΠ ΠΕΡΙΦΕΡΕΙΑΣ ΒΟΡΕΙΟΥ ΑΙΓΑΙΟΥ	Φεβρουάριος 2022	30.000	7a1	ΕΤΠΑ	4	Συμπλήρωση - ολοκλήρωση διατηρήσιμων υποδομών για την ανάπτυξη και την απασχόληση
							7b1			
							7b2			
17	Αξιολόγηση Ολοκληρωμένων Χωρικών Επενδύσεων (ΟΧΕ) στο ΕΠ Βόρειο Αιγαίο 2014-2020	Αξιολόγηση επιπτώσεων	Επίπτωση	ΕΥΔ ΕΠ ΠΕΡΙΦΕΡΕΙΑΣ ΒΟΡΕΙΟΥ ΑΙΓΑΙΟΥ	Μάιος 2022	50.000	1b1	ΕΤΠΑ	1	Άμεση ανάσχεση της συρρίκνωσης της παραγωγικής / επιχειρηματικής δραστηριότητας, ενδυνάμωση της ελκυστικότητας, της ανταγωνιστικότητας και της εξωστρέφειας των νησιών της Περιφέρειας, ιδιαίτερα των μικρομεσαίων επιχειρήσεων και αύξηση της περιφερειακής προστιθέμενης αξίας, με αιχμή την καινοτομία
							2c1			
							3d1			
							6c1	ΕΤΠΑ	3	Προστασία του περιβάλλοντος και των πόρων και μετάβαση σε μία οικονομία φιλική στο περιβάλλον, με επαρκή πόρων για ανάπτυξη, απασχόληση και αντιμετώπιση της κλιματικής αλλαγής
							6d1			
							6e1			
							4c1	ΕΤΠΑ	4	Συμπλήρωση - ολοκλήρωση διατηρήσιμων υποδομών για την ανάπτυξη και την απασχόληση
							7b1			
							7b2			
							9ii1	ΕΚΤ	2α	Ανάπτυξη, αξιοποίηση και αύξηση της συμμετοχής του ανθρώπινου δυναμικού στην αγορά εργασίας, ενεργός ένταξη και κοινωνική ενσωμάτωση κοινωνικά και οικονομικά ευπαθών ομάδων
9iii1										
9v1										

A/A	ΤΙΤΛΟΣ	ΕΙΔΟΣ	ΚΡΙΤΗΡΙΟ ΑΞΙΟΛΟΓΗΣΗΣ	ΥΠΗΡΕΣΙΑ ΕΚΠΟΝΗΣΗΣ ΑΞΙΟΛΟΓΗΣΗΣ	ΕΝΔΕΙΚΤΙΚΗ ΗΜΕΡΟΜΗΝΙΑ ΟΛΟΚΛΗΡΩΣΗΣ	ΕΚΤΙΜΩΜΕΝΟΣ Π/Υ (χωρίς ΦΠΑ)	ΕΙΔΙΚΟΣ ΣΤΟΧΟΣ ΠΟΥ ΚΑΛΥΠΤΕΤΑΙ	ΤΑΜΕΙΟ	ΑΞΟΝΑΣ ΠΡΟΤΕΡΙΑΙΟΤΗΤΑΣ	
18	Αξιολόγηση δράσεων που συγχρηματοδοτούνται από το ΕΚΤ στο πλαίσιο του Θεμ. Στόχου 8 και συμβάλλουν στην Περιφερειακή Στρατηγική Εξυπηνης Εξειδίκευσης (ΕΠ 8iii & 8v) στο ΕΠ Βόρειο Αιγαίο 2014-2020	Αξιολόγηση Εφαρμογής	Απο τελεσματικότητα /Αποδοτικότητα / Συνάφεια / Προστιθέμενη αξία	ΕΥΣ ΕΚΤ	Μάιος 2022	0	8iii1	ΕΚΤ	2α	Ανάπτυξη, αξιοποίηση και αύξηση της συμμετοχής του ανθρώπινου δυναμικού στην αγορά εργασίας,
							8v1			
19	Αξιολόγηση Στρατηγικής Επικοινωνίας ΕΠ Βόρειο Αιγαίο 2014-2020	Αξιολόγηση εφαρμογής	Αποδοτικότητα Απο τελεσματικότητα	ΕΥΔ ΕΠ ΠΕΡΙΦΕΡΕΙΑΣ ΒΟΡΕΙΟΥ ΑΙΓΑΙΟΥ	Νοέμβριος 2022	20.000	- όλοι	ΕΤΠΑ - ΕΚΤ	-	όλοι
20	Αξιολόγηση αποδοτικότητας και αποτελεσματικότητας του ΕΠ Βόρειο Αιγαίο 2014-2020	Αξιολόγηση εφαρμογής	Αποδοτικότητα Απο τελεσματικότητα	ΕΥΔ ΕΠ ΠΕΡΙΦΕΡΕΙΑΣ ΒΟΡΕΙΟΥ ΑΙΓΑΙΟΥ	Μάρτιος 2022	70.000	- όλοι	ΕΤΠΑ - ΕΚΤ	-	όλοι

ΠΙΝΑΚΑΣ ΣΤ.1β

**ΣΥΝΟΠΤΙΚΗ ΠΑΡΟΥΣΙΑΣΗ ΤΩΝ ΒΑΣΙΚΩΝ ΣΤΟΙΧΕΙΩΝ ΤΩΝ ΑΞΙΟΛΟΓΗΣΕΩΝ
ΤΟΥ ΣΧΕΔΙΟΥ ΑΞΙΟΛΟΓΗΣΗΣ ΜΕ ΣΤΟΙΧΕΙΑ ΤΟΥ ΑΠ2α ΟΠΩΣ
ΔΙΑΜΟΡΦΩΘΗΚΑΝ ΚΑΤΑ ΤΗΝ 1η ΑΝΑΘΕΩΡΗΣΗ ΤΟΥ ΕΠ ΚΑΘΩΣ ΚΑΙ ΜΕ
ΣΤΟΙΧΕΙΑ ΤΗΣ ΠΡΟΤΕΙΝΟΜΕΝΗΣ ΑΠΟ ΤΟΝ ΣΥΜΒΟΥΛΟ ΑΞΙΟΛΟΓΗΣΗΣ ΤΗΣ
2ης ΑΝΑΘΕΩΡΗΣΗΣ ΤΟΥ ΕΠ**

A/A	ΤΙΤΛΟΣ	ΕΙΔΟΣ	ΚΡΙΤΗΡΙΟ ΑΞΙΟΛΟΓΗΣΗΣ	ΥΠΗΡΕΣΙΑ ΕΚΠΟΝΗΣΗΣ ΑΞΙΟΛΟΓΗΣΗΣ	ΕΝΔΕΙΚΤΙΚΗ ΗΜΕΡΟΜΗΝΙΑ ΟΛΟΚΛΗΡΩΣΗΣ	ΕΚΤΙΜΩΜΕΝΟΣ Π/Υ (χωρίς ΦΠΑ)	ΕΙΔΙΚΟΣ ΣΤΟΧΟΣ ΠΟΥ ΚΑΛΥΠΤΕΤΑΙ	ΤΑΜΕΙΟ	ΑΣΟΝΑΣ ΠΡΟΤΕΡΑΙΟΤΗΤΑΣ
1	Ex ante (εκ των προτέρων) αξιολόγηση του ΕΠ Βόρειο Αιγαίο 2014-2020	ex ante		ΕΥΔ ΕΠ ΠΕΡΙΦΕΡΕΙΑΣ ΒΟΡΕΙΟΥ ΑΙΓΑΙΟΥ	Δεκέμβριος 2014	0	- όλοι	ΕΤΠΑ - ΕΚΤ	- όλοι
2	Αξιολόγηση της επικαιρότητας του σχεδιασμού του ΕΠ	Αξιολόγηση εφαρμογής	Αποδοτικότητα - Αποτελεσματικότητα	ΕΥΔ ΕΠ ΠΕΡΙΦΕΡΕΙΑΣ ΒΟΡΕΙΟΥ ΑΙΓΑΙΟΥ	Φεβρουάριος 2017	40.000	- όλοι	ΕΤΠΑ - ΕΚΤ	- όλοι
3	Αξιολόγηση Στρατηγικής Επικοινωνίας ΕΠ Βόρειο Αιγαίο 2014-2020	Αξιολόγηση εφαρμογής	Αποδοτικότητα - Αποτελεσματικότητα	ΕΥΔ ΕΠ ΠΕΡΙΦΕΡΕΙΑΣ ΒΟΡΕΙΟΥ ΑΙΓΑΙΟΥ	Φεβρουάριος 2017	0	- όλοι	ΕΤΠΑ - ΕΚΤ	- όλοι
4	Οριζόντια αξιολόγηση των δράσεων εναρμόμισης οικογενειακής και επαγγελματικής ζωής στα ΠΕΠ (ΕΠ 9i & 9iii)	Αποδοτικότητα / Αποτελεσματικότητα	Αποδοτικότητα - Αποτελεσματικότητα	ΕΥΔ ΕΠΑΝΑΔΒΜ	Φεβρουάριος 2017	0	9i1 9iii1 Αύξηση της πρόσβασης στην αγορά εργασίας και στην απασχόληση ατόμων που πλήττονται ή κινδυνεύουν από φτώχεια και κοινωνικό αποκλεισμό	ΕΚΤ	2α Ανάπτυξη, αξιοποίηση και αύξηση της συμμετοχής του ανθρώπινου δυναμικού στην αγορά εργασίας, ενεργός ένταξη και κοινωνική ενσωμάτωση κοινωνικά και οικονομικά ευπαθών ομάδων
5	Αξιολόγηση της λειτουργίας των δομών υποστήριξης των γυναικών θυμάτων βίας στα ΠΕΠ και στο ΕΠΜΔΤ	Αποδοτικότητα / Αποτελεσματικότητα	Αποδοτικότητα - Αποτελεσματικότητα	ΕΥΣ ΕΚΤ	Ιούλιος 2018	0	9iii2 Βελτίωση της παροχής κοινωνικών υπηρεσιών και υπηρεσιών εκπαιδευτικής υποστήριξης σε κοινωνικά ευπαθείς ομάδες (ΑΜΕΑ, μαθητές με αναπηρία ή/και με ειδικές εκπαιδευτικές ανάγκες, κακοποιημένες γυναίκες)	ΕΚΤ	2α Ανάπτυξη, αξιοποίηση και αύξηση της συμμετοχής του ανθρώπινου δυναμικού στην αγορά εργασίας, ενεργός ένταξη και κοινωνική ενσωμάτωση κοινωνικά και οικονομικά ευπαθών ομάδων
6	Αξιολόγηση της αποτελεσματικότητας και αποδοτικότητας της υλοποίησης του ΠΕΠ Βορείου Αιγαίου	Αξιολόγηση εφαρμογής	Αποδοτικότητα - Αποτελεσματικότητα	ΕΥΔ ΕΠ ΠΕΡΙΦΕΡΕΙΑΣ ΒΟΡΕΙΟΥ ΑΙΓΑΙΟΥ	Φεβρουάριος 2019	50.000	- όλοι	ΕΤΠΑ - ΕΚΤ	- όλοι
7	Αξιολόγηση δράσεων ειδικής αγωγής - Εξειδικευμένη εκπαιδευτική υποστήριξη για ένταξη μαθητών με αναπηρία ή/και ειδικές εκπαιδευτικές ανάγκες (ΕΠ 9iii)	Αξιολόγηση εφαρμογής	Αποδοτικότητα - Αποτελεσματικότητα - Συνάφεια - Συνοχή - Προστιθέμενη αξία	ΕΥΔ ΕΠΑΝΑΔΒΜ	Φεβρουάριος 2019	0	9iii2 Βελτίωση της παροχής κοινωνικών υπηρεσιών και υπηρεσιών εκπαιδευτικής υποστήριξης σε κοινωνικά ευπαθείς ομάδες (ΑΜΕΑ, μαθητές με αναπηρία ή/και με ειδικές εκπαιδευτικές ανάγκες, κακοποιημένες γυναίκες)	ΕΚΤ	2α Ανάπτυξη, αξιοποίηση και αύξηση της συμμετοχής του ανθρώπινου δυναμικού στην αγορά εργασίας, ενεργός ένταξη και κοινωνική ενσωμάτωση κοινωνικά και οικονομικά ευπαθών ομάδων
8	Αξιολόγηση Στρατηγικής Επικοινωνίας ΕΠ Βόρειο Αιγαίο 2014-2020	Αξιολόγηση εφαρμογής	Αποδοτικότητα - Αποτελεσματικότητα	ΕΥΔ ΕΠ ΠΕΡΙΦΕΡΕΙΑΣ ΒΟΡΕΙΟΥ ΑΙΓΑΙΟΥ	Απρίλιος 2019	20.000	- όλοι	ΕΤΠΑ - ΕΚΤ	- όλοι
9	Αξιολόγηση δράσεων Κέντρα Κοινότητας - one stop shops στο ΕΠ Βόρειο Αιγαίο 2014-2020 (ΕΠ 9ii)	Αξιολόγηση εφαρμογής	Αποτελεσματικότητα / Αποδοτικότητα / Συνάφεια / Προστιθέμενη αξία	ΕΥΔ ΕΠ ΠΕΡΙΦΕΡΕΙΑΣ ΒΟΡΕΙΟΥ ΑΙΓΑΙΟΥ	Δεκέμβριος 2019	30.000	9ii1 Βελτίωση της προσβασιμότητας των κοινωνικά ευπαθών ομάδων σε ποιοτικές και ολοκληρωμένες κοινωνικές υπηρεσίες	ΕΚΤ	2α Ανάπτυξη, αξιοποίηση και αύξηση της συμμετοχής του ανθρώπινου δυναμικού στην αγορά εργασίας, ενεργός ένταξη και κοινωνική ενσωμάτωση κοινωνικά και οικονομικά ευπαθών ομάδων
10	Αξιολόγηση δράσεων Δομών αντιμετώπισης της φτώχειας στο ΕΠ Βόρειο Αιγαίο 2014-2020 (ΕΠ 9iv)	Αξιολόγηση εφαρμογής	Αποτελεσματικότητα / Αποδοτικότητα / Συνάφεια / Προστιθέμενη αξία	ΕΥΔ ΕΠ ΠΕΡΙΦΕΡΕΙΑΣ ΒΟΡΕΙΟΥ ΑΙΓΑΙΟΥ	Δεκέμβριος 2019	30.000	9iv2 Βελτίωση της προσβασιμότητας των κοινωνικά ευπαθών ομάδων σε ποιοτικές και ολοκληρωμένες κοινωνικές υπηρεσίες	ΕΚΤ	2α Ανάπτυξη, αξιοποίηση και αύξηση της συμμετοχής του ανθρώπινου δυναμικού στην αγορά εργασίας, ενεργός ένταξη και κοινωνική ενσωμάτωση κοινωνικά και οικονομικά ευπαθών ομάδων
11	Αξιολόγηση των επιπτώσεων της δράσης «Λειτουργία Περιφερειακών Μηχανισμών Υποστήριξης της ανάπτυξης και προώθησης των Κοινωνικών Συνεταιριστικών Επιχειρήσεων (Κοιν.Σ.Επ) και ευρύτερα των πρωτοβουλιών της Κοινωνικής Οικονομίας στη Περιφέρεια Βορείου Αιγαίου (ΕΠ 9v)	Αξιολόγηση εφαρμογής	Αποτελεσματικότητα / Αποδοτικότητα / Συνάφεια / Προστιθέμενη αξία	ΕΥΔ ΕΠ ΠΕΡΙΦΕΡΕΙΑΣ ΒΟΡΕΙΟΥ ΑΙΓΑΙΟΥ	Δεκέμβριος 2021	30.000	9v1 Προώθηση της ίδρυσης και της λειτουργίας κοινωνικών επιχειρήσεων	ΕΚΤ	2α Ανάπτυξη, αξιοποίηση και αύξηση της συμμετοχής του ανθρώπινου δυναμικού στην αγορά εργασίας, ενεργός ένταξη και κοινωνική ενσωμάτωση κοινωνικά και οικονομικά ευπαθών ομάδων
12	Αξιολόγηση της εφαρμογής των Δράσεων καθολικής πρόσβασης σε υπηρεσίες υγείας σε τοπικό επίπεδο	Αξιολόγηση εφαρμογής	Αποτελεσματικότητα / Αποδοτικότητα / Συνάφεια / Προστιθέμενη αξία	ΕΥΣ ΕΚΤ	Δεκέμβριος 2019	0	9iv1 Βελτίωση της παροχής υπηρεσιών υγείας σε άτομα που πλήττονται από τη φτώχεια και λοιπές ευπαθείς κοινωνικά ομάδες	ΕΚΤ	2α Ανάπτυξη, αξιοποίηση και αύξηση της συμμετοχής του ανθρώπινου δυναμικού στην αγορά εργασίας, ενεργός ένταξη και κοινωνική ενσωμάτωση κοινωνικά και οικονομικά ευπαθών ομάδων
13	Αξιολόγηση επιπτώσεων δράσεων στον τομέα του περιβάλλοντος στο ΕΠ Βόρειο Αιγαίο 2014-2020	Αξιολόγηση επιπτώσεων	Επίπτωση	ΕΥΔ ΕΠ ΠΕΡΙΦΕΡΕΙΑΣ	Φεβρουάριος 2022	50.000	4c1 Μείωση της κατανάλωσης πρωτογενούς ενέργειας του κτιριακού αποθέματος στην Περιφέρεια 5a1 5b1 Βελτίωση / διεύρυνση του βαθμού προστασίας του πληθυσμού των νησιών της Περιφέρειας και της περιορισίας του από φυσικές καταστροφές 6a1 6b1 6b2 6c1 6d1 6e1 Συμβολή στην ολοκληρωμένη διαχείριση αστικών και ειδικών απορριμάτων (απορριμάτων) Προστασία των οικολογικά ευαίσθητων ή/και τουριστικών περιοχών από λύματα Βελτίωση της διαχείρισης πόσιμου ύδατος Βελτίωση της ελαστικότητας των φυσικών και πολιτιστικών πόρων της Περιφέρειας Διεύρυνση των παρεμβάσεων προστασίας και ανάδειξης των οικοτόπων της Περιφέρειας Αύξηση της λειτουργικότητας των αστικών κέντρων και βελτίωση του αστικού περιβάλλοντος	ΕΤΠΑ	3 Προστασία του περιβάλλοντος και των πόρων και μετάβαση σε μια οικονομία φιλική στο περιβάλλον, με επίδραση πόρων για ανάπτυξη, απασχόληση και αντιμετώπιση της κλιματικής αλλαγής

Α/Α	ΤΙΤΛΟΣ	ΕΙΔΟΣ	ΚΡΙΤΗΡΙΟ ΑΞΙΟΛΟΓΗΣΗΣ	ΥΠΗΡΕΣΙΑ ΕΚΠΟΝΗΣΗΣ ΑΞΙΟΛΟΓΗΣΗΣ	ΕΝΔΕΙΚΤΙΚΗ ΗΜΕΡΟΜΗΝΙΑ ΟΛΟΚΛΗΡΩΣΗΣ	ΕΚΤΙΜΩΜΕΝΟΣ Π/Υ (χωρίς ΦΠΑ)	ΕΙΔΙΚΟΣ ΣΤΟΧΟΣ ΠΟΥ ΚΑΛΥΠΤΕΤΑΙ	ΤΑΜΕΙΟ	ΑΞΟΝΑΣ ΠΡΟΤΕΡΑΙΟΤΗΤΑΣ	
14	Αξιολόγηση επιπτώσεων δράσεων στον τομέα της επιχειρηματικότητας στο ΕΠ Βόρειο Αιγαίο 2014-2020	Αξιολόγηση επιπτώσεων	Επίπτωση	ΕΥΔ ΕΠ ΠΕΡΙΦΕΡΕΙΑΣ ΒΟΡΕΙΟΥ ΑΙΓΑΙΟΥ	Φεβρουάριος 2022	50.000	1a1	ΕΤΠΑ	1	
							1b1			Αναβάθμιση και διεύρυνση του ισχνού ερευνητικού ιστού της Περιφέρειας, για ερευνητική δραστηριότητα, που κατά κύριο λόγο θα εξυπηρετεί τις αναπτυξιακές ανάγκες της Περιφέρειας, σύμφωνα με τη Περιφερειακή Στρατηγική RISS
							2b1			Αύξηση των επιχειρηματικών δαπανών για τεχνολογική και μη τεχνολογική καινοτομία
							2c1			Διεύρυνση της ανάπτυξης και χρήσης ΤΠΕ, συμπεριλαμβανομένου και του ηλεκτρονικού εμπορίου από τις επιχειρήσεις
							3a1			Αύξηση των περχόμενων υπηρεσιών ΤΠΕ από τους δημόσιους φορείς της Περιφέρειας
							3c1			Διεύρυνση της επιχειρηματικής βάσης της Περιφέρειας και της αύξησης της παραγωγικότητας των ΜΜΕ της Περιφέρειας
3d1	Αναβάθμιση του επιπέδου επιχειρηματικής οργάνωσης και λειτουργίας των ΜΜΕ, κατά προτεραιότητα στην τουριστική δραστηριότητα στην Περιφέρεια. Αξιοποίηση της έρευνας / τεχνολογίας και της καινοτομίας από τις επιχειρήσεις της Περιφέρειας, ιδιαίτερα για την αύξηση των εξαγωγών.									
15	Αξιολόγηση επιπτώσεων δράσεων στον τομέα των Κοινωνικών Υποδομών στο ΕΠ Βόρειο Αιγαίο 2014-2020	Αξιολόγηση επιπτώσεων	Επίπτωση	ΕΥΔ ΕΠ ΠΕΡΙΦΕΡΕΙΑΣ ΒΟΡΕΙΟΥ ΑΙΓΑΙΟΥ	Φεβρουάριος 2022	40.000	9a1	ΕΤΠΑ	2β	
							10a1			Επέκταση και βελτίωση των υποδομών υγείας και πρόνοιας και εξασφάλιση συνθηκών πρόσβασης στους κατοίκους της Περιφέρειας Αύξηση της ελκυστικότητας και της προσβασιμότητας του μαθητικού και φοιτητικού πληθυσμού στις σχολικές και πανεπιστημιακές μονάδες, αντίστοιχα
16	Αξιολόγηση επιπτώσεων δράσεων στον τομέα μεταφορικών υποδομών στο ΕΠ Βόρειο Αιγαίο 2014-2020	Αξιολόγηση Επιπτώσεων	Επίπτωση	ΕΥΔ ΕΠ ΠΕΡΙΦΕΡΕΙΑΣ ΒΟΡΕΙΟΥ ΑΙΓΑΙΟΥ	Φεβρουάριος 2022	30.000	7a1	ΕΤΠΑ	4	
							7b1			Συμβολή στην ολοκλήρωση έργων ΔΕΔ-Μ Λειτουργική αναβάθμιση / επέκταση των διανοητικών (ενδοπεριφερειακών) και διαπεριφερειακών λιμενικών-θαλάσσιων
							7b2			Ασφαλής σύνδεση της ενδοχώρας κάθε νησιού με τις πύλες εισόδου-εξόδου και κατ' ακολουθία με τα εθνικά και διεθνή εμπορικά, παραγωγικά και αστικά κέντρα

Α/Α	ΤΙΤΛΟΣ	ΕΙΔΟΣ	ΚΡΙΤΗΡΙΟ ΑΞΙΟΛΟΓΗΣΗΣ	ΥΠΗΡΕΣΙΑ ΕΚΠΟΝΗΣΗΣ ΑΞΙΟΛΟΓΗΣΗΣ	ΕΝΔΕΙΚΤΙΚΗ ΗΜΕΡΟΜΗΝΙΑ ΟΛΟΚΛΗΡΩΣΗΣ	ΕΚΤΙΜΩΜΕΝΟΣ Π/Υ (χωρίς ΦΠΑ)	ΕΙΔΙΚΟΣ ΣΤΟΧΟΣ ΠΟΥ ΚΑΛΥΠΤΕΤΑΙ	ΤΑΜΕΙΟ	ΑΣΟΝΑΣ ΠΡΟΤΕΡΑΙΟΤΗΤΑΣ		
17	Αξιολόγηση Ολοκληρωμένων Χωρικών Επενδύσεων (ΟΧΕ) στο ΕΠ Βόρειο Αιγαίο 2014-2020	Αξιολόγηση επιπτώσεων	Επίπτωση	ΕΥΔ ΕΠ ΠΕΡΙΦΕΡΕΙΑΣ ΒΟΡΕΙΟΥ ΑΙΓΑΙΟΥ	Μάιος 2022	50.000	2c1	ΕΤΠΑ	1	Άμεση ανάσχεση της συρρίκνωσης της παραγωγικής / επιχειρηματικής δραστηριότητας, ενδυνάμωση της ελκυστικότητας, της ανταγωνιστικότητας και της εξωστρέφειας των νησιών της Περιφέρειας, ιδιαίτερα των μικρομεσαίων επιχειρήσεων και αύξηση της περιφερειακής προστιθέμενης αξίας, με αίχμη την καινοτομία	
							3a1				Επιχειρηματική εκμετάλλευση προϊόντων Ε&Τ και καινοτομιών από υφιστάμενες και νεοιδρυόμενες ΜΜΕ για αύξηση της παραγωγικότητας των ΜΜΕ
							3d1				Αξιοποίηση της έρευνας / τεχνολογίας και της καινοτομίας από τις επιχειρήσεις της Περιφέρειας, ιδιαίτερα για την αύξηση των εξαγωγών.
							9b1				Άμβλυνση των προβλημάτων οικονομικής και κοινωνικής ανάπτυξης σε περιοχές / νησιά χαμηλής ανάπτυξης
							6a1				Συμβολή στην ολοκληρωμένη διαχείριση αστικών και ειδικών αποβλήτων (απορριμμάτων)
							6b1				Προστασία των οικολογικά ευαίσθητων ή/και τουριστικών περιοχών από λύματα
							6b2				Βελτίωση της διαχείρισης πόσιμου ύδατος
							6c1				Βελτίωση της ελκυστικότητας των φυσικών και πολιτιστικών πόρων της Περιφέρειας
							6e1				Αύξηση της λειτουργικότητας των αστικών κέντρων και βελτίωση του αστικού περιβάλλοντος
							5a1				Βελτίωση / διεύρυνση του βαθμού προστασίας του πληθυσμού των νησιών της Περιφέρειας και της περιουσίας του από φυσικές καταστροφές
							4c1				Μείωση της κατανάλωσης πρωτογενούς ενέργειας του κτιριακού αποθέματος στην Περιφέρεια
							7a1				Συμβολή στην ολοκλήρωση έργων ΔΕΔ-Μ
							7b1				Λειτουργική αναβάθμιση / επέκταση των διανοητικών (ενδοπεριφερειακών) και διαπεριφερειακών λιμενικών-θαλάσσιων
							7b2				Ασφαλής σύνδεση της ενδοχώρας κάθε νησιού με τις πύλες εισόδου-εξόδου και κατ' ακολουθία με τα εθνικά και διεθνή εμπορικά, παραγωγικά και αστικά κέντρα
18	Αξιολόγηση δράσεων που συγχρηματοδοτούνται από το ΕΚΤ στο πλαίσιο του Θεμ. Στόχου 8 και συμβάλλουν στην Περιφερειακή Στρατηγική Εξυπνης Εξειδίκευσης (ΕΠ 8iii & 8v) στο ΕΠ Βόρειο Αιγαίο 2014-2020	Αξιολόγηση εφαρμογής	Απο τελεσματικότητα /Αποδοτικότητα / Συνάφεια / Προστιθέμενη αξία	ΕΥΣ ΕΚΤ	Μάιος 2022	0	8iii1	ΕΚΤ	2α	Ανάπτυξη, αξιοποίηση και αύξηση της συμμετοχής του ανθρώπινου δυναμικού στην αγορά εργασίας, ενεργός ένταξη και κοινωνική ενσωμάτωση κοινωνικά και οικονομικά ευπαθών ομάδων	
							9i1				Αύξηση της πρόσβασης στην αγορά εργασίας και στην απασχόληση ατόμων που πλήττονται ή κινδυνεύουν από φτώχεια και κοινωνικό αποκλεισμό
							9ii1				Βελτίωση της προσβασιμότητας των κοινωνικά ευπαθών ομάδων σε ποιοτικές και ολοκληρωμένες κοινωνικές υπηρεσίες
							9iv2				Βελτίωση της προσβασιμότητας των κοινωνικά ευπαθών ομάδων σε ποιοτικές και ολοκληρωμένες κοινωνικές υπηρεσίες
19	Αξιολόγηση Στρατηγικής Επικοινωνίας ΕΠ Βόρειο Αιγαίο 2014-2020	Αξιολόγηση εφαρμογής	Αποδοτικότητα Απο τελεσματικότητα	ΕΥΔ ΕΠ ΠΕΡΙΦΕΡΕΙΑΣ ΒΟΡΕΙΟΥ ΑΙΓΑΙΟΥ	Νοέμβριος 2022	20.000	-	ΕΤΠΑ - ΕΚΤ	-	όλοι	
							8v1				Ενδυνάμωση / αύξηση ανταγωνιστικότητας των επιχειρήσεων με διατήρηση των θέσεων απασχόλησης
20	Αξιολόγηση αποδοτικότητας και αποτελεσματικότητας του ΕΠ Βόρειο Αιγαίο 2014-2020	Αξιολόγηση εφαρμογής	Αποδοτικότητα Απο τελεσματικότητα	ΕΥΔ ΕΠ ΠΕΡΙΦΕΡΕΙΑΣ ΒΟΡΕΙΟΥ ΑΙΓΑΙΟΥ	Μάρτιος 2022	70.000	-	ΕΤΠΑ - ΕΚΤ	-	όλοι	

ΠΙΝΑΚΑΣ ΣΤ.2α

**ΑΞΙΟΛΟΓΗΣΕΙΣ ΕΠΙΠΤΩΣΕΩΝ ΤΟΥ ΕΠ ΚΑΙ ΣΥΝΔΕΣΗ ΤΟΥΣ ΜΕ ΤΟΥΣ
ΑΝΤΙΣΤΟΙΧΟΥΣ ΕΙΔΙΚΟΥΣ ΣΤΟΧΟΥΣ ΤΟΥ ΕΠ**

ΕΠ "ΒΟΡΕΙΟ ΑΙΓΑΙΟ" 2014 - 2020
ΠΙΝΑΚΑΣ ΣΤ.2α
ΑΞΙΟΛΟΓΗΣΕΙΣ ΕΠΙΠΤΩΣΕΩΝ ΤΟΥ ΕΠ ΚΑΙ ΣΥΝΔΕΣΗ ΤΟΥΣ ΜΕ ΤΟΥΣ ΑΝΤΙΣΤΟΙΧΟΥΣ ΕΙΔΙΚΟΥΣ ΣΤΟΧΟΥΣ ΤΟΥ ΕΠ

Α/Α	Α/Α ΣΤΟ ΣΧΕΔΙΟ ΑΞΙΟΛΟΓΗΣΗΣ	ΕΙΔΙΚΟΙ ΣΤΟΧΟΙ ΑΝΑ ΤΑΜΕΙΟ ΚΑΙ ΑΝΑ ΑΞΟΝΑ ΠΡΟΤΕΡΑΙΟΤΗΤΑΣ ΑΞΙΟΛΟΓΗΣΕΙΣ ΕΠΙΠΤΩΣΕΩΝ	ΕΚΤ									ΕΤΠΑ													ΣΧΟΛΙΑ / ΠΑΡΑΤΗΡΗΣΕΙΣ									
			ΑΠ2α									ΑΠ1			ΑΠ2β			ΑΠ3						ΑΠ4										
			8iii1	8v1	9i1	9ii1	9ii2	9iii1	9iii2	9iv1	9iv2	9v1	1a1	1b1	2b1	2c1	3a1	3c1	3d1	9a1	9b1	10a	4c1	5a1		5b1	6a1	6b1	6b2	6c1	6d1	6e1	7a1	7b1
1	13	Αξιολόγηση επιπτώσεων δράσεων στον τομέα του περιβάλλοντος στο ΕΠ "Βόρειο Αιγαίο" 2014-2020																				✓	✓	✓	✓	✓	✓	✓	✓				Στο εγκεκριμένο Σχέδιο Αξιολόγησης χαρακτηρίζεται ως Αξιολόγηση Επιπτώσεων	
2	14	Αξιολόγηση επιπτώσεων δράσεων στον τομέα της επιχειρηματικότητας στο ΕΠ "Βόρειο Αιγαίο" 2014-2020.											✓	✓	✓	✓	✓	✓															Στο εγκεκριμένο Σχέδιο Αξιολόγησης χαρακτηρίζεται ως Αξιολόγηση Επιπτώσεων	
3	15	Αξιολόγηση επιπτώσεων δράσεων στον τομέα των κοινωνικών υποδομών στο ΕΠ "Βόρειο Αιγαίο" 2014-2020																✓		✓													Στο εγκεκριμένο Σχέδιο Αξιολόγησης χαρακτηρίζεται ως Αξιολόγηση Επιπτώσεων	
4	16	Αξιολόγηση επιπτώσεων δράσεων στον τομέα των μεταφορικών υποδομών στο ΕΠ "Βόρειο Αιγαίο" 2014 - 2020																											✓	✓	✓			Στο εγκεκριμένο Σχέδιο Αξιολόγησης χαρακτηρίζεται ως Αξιολόγηση Επιπτώσεων
5	17	Αξιολόγηση Ολοκληρωμένων Χωρικών Επενδύσεων (ΟΧΕ) στο ΕΠ "Βόρειο Αιγαίο" 2014-2020.	✓			✓	✓								✓	✓		✓				✓	✓		✓	✓	✓	✓	✓	✓	✓	✓	Στο εγκεκριμένο Σχέδιο Αξιολόγησης χαρακτηρίζεται ως Αξιολόγηση Αποδοτικότητας / Αποτελεσματικότητας. Έχουν προστεθεί οι Ειδικοί Στόχοι που αναφέρονται στις αποφάσεις έγκρισης των Στρατηγικών ΟΧΕ και ΒΑΑ, και δεν περιλαμβάνονται στη συγκεκριμένη Αξιολόγηση Επιπτώσεων.	
6	5	Αξιολόγηση της λειτουργίας των δομών υποστήριξης των γυναικών θυμάτων βίας στα ΠΕΠ και στο ΕΠΜΔΤ						✓																									Στο εγκεκριμένο Σχέδιο Αξιολόγησης χαρακτηρίζεται ως Αξιολόγηση Αποδοτικότητας / Αποτελεσματικότητας	
7	10	Αξιολόγηση δράσεων Δομών αντιμετώπισης της φτώχειας στο ΕΠ "Βόρειο Αιγαίο" 2014-2020.																															Στο εγκεκριμένο Σχέδιο Αξιολόγησης χαρακτηρίζεται ως Αξιολόγηση Εφαρμογής	
8	11	Αξιολόγηση των επιπτώσεων της δράσης «Λειτουργία Περιφερειακών Μηχανισμών Υποστήριξης της ανάπτυξης και προώθησης των Κοινωνικών Συνεταιριστικών Επιχειρήσεων (Κοιν.Σ.Επ.) και ευρύτερα των πρωτοβουλιών της Κοινωνικής Οικονομίας» καθώς και των Πράξεων χρηματοδοτικής ενίσχυσης των Κοιν.Σ.Επ.																															Στο εγκεκριμένο Σχέδιο Αξιολόγησης χαρακτηρίζεται ως Αξιολόγηση Εφαρμογής	
9	12	Αξιολόγηση της εφαρμογής των Δράσεων Καθολικής Πρόσβασης σε Υπηρεσίες Υγείας σε τοπικό επίπεδο.																															Στο εγκεκριμένο Σχέδιο Αξιολόγησης χαρακτηρίζεται ως Αξιολόγηση Εφαρμογής	
10	20	Αξιολόγηση αποτελεσματικότητας και αποδοτικότητας στο ΕΠ "Βόρειο Αιγαίο" 2014-2020.	✓	✓	✓	✓	✓	✓	✓	✓	✓	✓	✓	✓	✓	✓	✓	✓	✓	✓	✓	✓	✓	✓	✓	✓	✓	✓	✓	✓	✓	✓	Στο εγκεκριμένο Σχέδιο Αξιολόγησης χαρακτηρίζεται ως Αξιολόγηση Εφαρμογής	

ΠΙΝΑΚΑΣ ΣΤ.2β1

**ΠΡΟΫΠΟΛΟΓΙΣΜΟΣ ΕΙΔΙΚΩΝ ΣΤΟΧΩΝ ΕΚΤ ΠΟΥ ΣΥΝΔΕΟΝΤΑΙ ΜΕ ΤΙΣ
ΑΞΙΟΛΟΓΗΣΕΙΣ ΕΠΙΠΤΩΣΕΩΝ ΤΟΥ ΕΠ**

ΕΠ "ΒΟΡΕΙΟ ΑΙΓΑΙΟ" 2014 - 2020

ΠΙΝΑΚΑΣ ΣΤ.2β1

ΠΡΟΫΠΟΛΟΓΙΣΜΟΣ ΕΙΔΙΚΩΝ ΣΤΟΧΩΝ ΕΚΤ ΠΟΥ ΣΥΝΔΕΟΝΤΑΙ ΜΕ ΤΙΣ ΑΞΙΟΛΟΓΗΣΕΙΣ ΕΠΙΠΤΩΣΕΩΝ ΤΟΥ ΕΠ

Α/Α	Α/Α ΣΤΟ ΣΧΕΔΙΟ ΑΞΙΟΛΟΓΗΣΗΣ	ΕΙΔΙΚΟΙ ΣΤΟΧΟΙ ΑΝΑ ΤΑΜΕΙΟ ΚΑΙ ΑΝΑ ΑΞΟΝΑ ΠΡΟΤΕΡΑΙΟΤΗΤΑΣ ΑΞΙΟΛΟΓΗΣΕΙΣ ΕΠΙΠΤΩΣΕΩΝ	ΑΠ2α									ΣΥΝΟΛΙΚΟΣ ΠΡΟΫΠΟΛΟΓΙΣΜΟΣ	
			8iii1	8v1	9i1	9ii1	9ii2	9iii1	9iii2	9iv1	9iv2		9v1
1	13	Αξιολόγηση επιπτώσεων δράσεων στον τομέα του περιβάλλοντος στο ΕΠ "Βόρειο Αιγαίο" 2014-2020											0
2	14	Αξιολόγηση επιπτώσεων δράσεων στον τομέα της επιχειρηματικότητας στο ΕΠ "Βόρειο Αιγαίο" 2014-2020.											0
3	15	Αξιολόγηση επιπτώσεων δράσεων στον τομέα των κοινωνικών υποδομών στο ΕΠ "Βόρειο Αιγαίο" 2014-2020											0
4	16	Αξιολόγηση επιπτώσεων δράσεων στον τομέα των μεταφορικών υποδομών στο ΕΠ "Βόρειο Αιγαίο" 2014 - 2020											0
5	17	Αξιολόγηση Ολοκληρωμένων Χωρικών Επενδύσεων (ΟΧΕ) στο ΕΠ "Βόρειο Αιγαίο" 2014-2020.	250.000		2.100.000	950.000					2.600.000		5.900.000
6	5	Αξιολόγηση της λειτουργίας των δομών υποστήριξης των γυναικών θυμάτων βίας στα ΠΕΠ και στο ΕΠΜΔΤ							1.850.000				1.850.000
7	10	Αξιολόγηση δράσεων Δομών αντιμετώπισης της φτώχειας στο ΕΠ "Βόρειο Αιγαίο" 2014-2020.									850.000		850.000
8	11	Αξιολόγηση των επιπτώσεων της υιοθέτησης «Λειτουργία Περιφερειακών Μηχανισμών Υποστήριξης της ανάπτυξης και προώθησης των Κοινωνικών Συνεταιριστικών Επιχειρήσεων (Κοιν.Σ.Επ.) και ευρύτερα των πρωτοβουλιών της Κοινωνικής Οικονομίας» καθώς και των Πράξεων υλοποίησης										2.031.250	2.031.250
9	12	Αξιολόγηση της εφαρμογής των Δράσεων Καθολικής Πρόσβασης σε Υπηρεσίες Υγείας σε τοπικό επίπεδο.								10.050.000			10.050.000
10	20	Αξιολόγηση αποτελεσματικότητας και αποδοτικότητας στο ΕΠ "Βόρειο Αιγαίο" 2014-2020.	500.000	2.004.191	10.300.000	4.996.000	1.204.000	500.000	6.625.000	9.750.000	2.569.807	2.031.250	40.480.248

ΠΙΝΑΚΑΣ ΣΤ.2β2

**ΠΡΟΫΠΟΛΟΓΙΣΜΟΙ ΕΙΔΙΚΩΝ ΣΤΟΧΩΝ ΕΤΠΑ ΠΟΥ ΣΥΝΔΕΟΝΤΑΙ ΜΕ ΤΙΣ
ΑΞΙΟΛΟΓΗΣΕΙΣ ΕΠΙΠΤΩΣΕΩΝ ΤΟΥ ΕΠ**

Α/Α	Α/Α ΣΤΟ ΣΧΕΔΙΟ ΑΞΙΟΛΟΓΗΣΗΣ	ΕΙΔΙΚΟΙ ΣΤΟΧΟΙ ΑΝΑ ΑΞΟΝΑ ΠΡΟΤΕΡΑΙΟΤΗΤΑΣ ΑΞΙΟΛΟΓΗΣΕΙΣ ΕΠΙΠΤΩΣΕΩΝ	ΑΠ1						ΑΠ2β			ΑΠ3							ΑΠ4			ΣΥΝΟΛΙΚΟΣ ΠΡΟΫΠΟΛΟΓΙΣΜΟΣ			
			1a1	1b1	2b1	2c1	3a1	3c1	3d1	9a1	9b1	10a	4c1	5a1	5b1	6a1	6b1	6b2	6c1	6d1	6e1		7a1	7b1	7b2
1	13	Αξιολόγηση επιπτώσεων δράσεων στον τομέα του περιβάλλοντος στο ΕΠ "Βόρειο Αιγαίο" 2014-2020										20.000.000	12.000.000	3.000.000	11.250.000	12.500.000	20.000.000	24.250.000	3.250.000	20.862.042				127.112.042	
2	14	Αξιολόγηση επιπτώσεων δράσεων στον τομέα της επιχειρηματικότητας στο ΕΠ "Βόρειο Αιγαίο" 2014-2020.	1.875.000	3.375.000	2.500.000	3.750.000	6.500.000	8.000.000	14.000.000																40.000.000
3	15	Αξιολόγηση επιπτώσεων δράσεων στον τομέα των κοινωνικών υποδομών στο ΕΠ "Βόρειο Αιγαίο" 2014-2020								16.875.000	17.037.500														33.912.500
4	16	Αξιολόγηση επιπτώσεων δράσεων στον τομέα των μεταφορικών υποδομών στο ΕΠ "Βόρειο Αιγαίο" 2014 - 2020																			18.125.000	10.000.000	31.875.000		60.000.000
5	17	Αξιολόγηση Ολοκληρωμένων Χωρικών Επενδύσεων (ΟΧΕ) στο ΕΠ "Βόρειο Αιγαίο" 2014-2020.				1.770.000	1.800.000		1.250.000		3.125.000		2.350.000	2.500.000		2.755.000	715.880	7.000.000	5.842.820		10.300.000	650.000	10.000.000	5.380.000	55.438.700
6	5	Αξιολόγηση της λειτουργίας των δομών υποστήριξης των γυναικών θυμάτων βίας στα ΠΕΠ και στο ΕΠΜΔΤ																							0
7	10	Αξιολόγηση δράσεων Δομών αντιμετώπισης της φτώχειας στο ΕΠ "Βόρειο Αιγαίο" 2014-2020.																							0
8	11	Αξιολόγηση των επιπτώσεων της δράσης «Λειτουργία Περιφερειακών Μηχανισμών Υποστήριξης της ανάπτυξης και προώθησης των Κοινωνικών Συνεταιριστικών Επιχειρήσεων (Κοιν.Σ.Επ.) και ευρύτερα των πρωτοβουλιών της Κοινωνικής Οικονομίας» καθώς και των Πράξεων νηπιών																							0
9	12	Αξιολόγηση της εφαρμογής των Δράσεων Καθολικής Πρόσβασης σε Υπηρεσίες Υγείας σε τοπικό επίπεδο.																							0
10	20	Αξιολόγηση αποτελεσματικότητας και αποδοτικότητας στο ΕΠ "Βόρειο Αιγαίο" 2014-2020.	1.875.000	3.375.000	2.500.000	3.750.000	6.500.000	8.000.000	14.000.000	16.875.000	3.125.000	17.037.500	20.000.000	12.000.000	3.000.000	11.250.000	12.500.000	20.000.000	24.250.000	3.250.000	20.862.042	18.125.000	10.000.000	31.875.000	264.149.542

ΠΙΝΑΚΑΣ ΣΤ.3

**ΑΞΙΟΛΟΓΙΚΑ ΕΡΩΤΗΜΑΤΑ ΤΩΝ ΑΞΙΟΛΟΓΗΣΕΩΝ ΕΠΙΠΤΩΣΕΩΝ ΤΟΥ ΕΠ ΚΑΙ
ΣΥΝΑΦΕΙΑ ΤΟΥΣ ΜΕ ΤΟΥΣ ΑΝΤΙΣΤΟΙΧΟΥΣ ΔΕΙΚΤΕΣ ΑΠΟΤΕΛΕΣΜΑΤΟΣ ΚΑΙ
ΕΙΔΙΚΟΥΣ ΣΤΟΧΟΥΣ ΤΟΥ ΕΠ**

ΠΙΝΑΚΑΣ ΣΤ.4

**ΕΞΩΓΕΝΕΙΣ ΠΑΡΑΓΟΝΤΕΣ ΠΟΥ ΣΥΜΒΑΛΛΟΥΝ ΣΤΗ ΔΙΑΜΟΡΦΩΣΗ ΤΩΝ ΣΤΟΧΩΝ
ΤΩΝ ΔΕΙΚΤΩΝ ΑΠΟΤΕΛΕΣΜΑΤΟΣ ΣΕ ΣΧΕΣΗ ΜΕ ΤΟΥΣ ΑΝΤΙΣΤΟΙΧΟΥΣ
ΕΙΔΙΚΟΥΣ ΣΤΟΧΟΥΣ ΤΟΥ ΕΠ**

Α/Α	ΤΙΤΛΟΣ	ΤΑΜΕΙΟ	ΑΠ	ΕΙΔΟΣ	ΥΠΗΡΕΣΙΑ ΕΚΠΟΝΗΣΗΣ ΑΞΙΟΛΟΓΗΣΗΣ	ΕΝΔΕΙΚΤΙΚΗ ΗΜΕΡΟΜΗΝΙΑ ΟΛΟΚΛΗΡΩΣΗΣ	ΕΚΤΙΜΩΜΕΝΟΣ Π/Υ (χωρίς ΦΠΑ)	ΕΙΔΙΚΟΣ ΣΤΟΧΟΣ ΠΟΥ ΚΑΛΥΠΤΕΤΑΙ	ΔΕΙΚΤΕΣ ΑΠΟΤΕΛΕΣΜΑΤΟΣ	ΕΞΩΓΕΝΕΙΣ ΠΑΡΑΓΟΝΤΕΣ				Π/Υ ΕΙΔΙΚΟΥ ΣΤΟΧΟΥ	Π/Υ ΕΙΔΙΚΩΝ ΣΤΟΧΩΝ		
										ΤΕΠ	ΕΘΝΙΚΑ	ΑΜΙΓΩΣ ΙΔΩΤΙΚΑ	ΜΑΚΡΟΟΙΚΟΝΟΜΙΚΕΣ / ΚΟΙΝΩΝΙΚΕΣ ΣΥΓΚΥΡΙΕΣ				
13	Αξιολόγηση επιπτώσεων δράσεων στον τομέα του περιβάλλοντος στο ΕΠ Βόρειο Αιγαίο 2014-2020	ΕΤΠΑ	3	Αξιολόγηση επιπτώσεων	ΕΥΔ ΕΠ ΠΕΡΙΦΕΡΕΙΑΣ	Φεβρουάριος 2022	50.000	4c1	Μείωση της κατανάλωσης πρωτογενούς ενέργειας του κτιριακού αποθέματος στην Περιφέρεια	T2823	Εξοικονόμηση τελικής ενέργειας	✓		✓		20.000.000	127.112.042
								5a1	Βελτίωση / διεύρυνση του βαθμού προστασίας του πληθυσμού των νησιών της Περιφέρειας και της περιοσίας του από φυσικές καταστροφές	T2878	Πληθυσμός που επωφελείται από μέτρα αντιπλημμυρικής προστασίας		✓			12.000.000	
										T2876	Καμμένες εκτάσεις δασών δεκαετίας μέχρι το τέλος της περιόδου		✓				
								5b1	Βελτίωση / διεύρυνση του βαθμού προστασίας του πληθυσμού των νησιών της Περιφέρειας και της περιοσίας του από φυσικές καταστροφές	T2877	Πληθυσμός που επωφελείται από δράσεις/ συστήματα διαχείρισης σεισμικών καταστροφών		✓			3.000.000	
								6a1	Συμβολή στην ολοκληρωμένη διαχείριση αστικών και ειδικών αποβλήτων (απορριμμάτων)	T2825	Κλάσμα στερεών αποβλήτων που οδηγείται σε ανακύκλωση	✓				11.250.000	
								6b1	Προστασία των οικολογικά ευαίσθητων ή/και τουριστικών περιοχών από λύματα	T2826	Πληθυσμός που εξυπηρετείται από βελτιωμένη επεξεργασία λυμάτων	✓				12.500.000	
								6b2	Βελτίωση της διαχείρισης πόσιμου ύδατος	T2827	Πληθυσμός που εξυπηρετείται από επαρκή και βελτιωμένη παροχή νερού	✓	✓			20.000.000	
								6c1	Βελτίωση της ελκυστικότητας των φυσικών και πολιτιστικών πόρων της Περιφέρειας	T2828	Επισκέψεις σε πόλους έλξης πολιτιστικής κληρονομιάς	✓			✓	24.250.000	
								6d1	Διεύρυνση των παρεμβάσεων προστασίας και ανάδειξης των οικοτόπων της Περιφέρειας	T2829	Προστατευόμενες περιοχές (Σύνολο περιοχών Natura 2000) με εργαλεία διαχείρισης	✓				3.250.000	
								6e1	Αύξηση της λειτουργικότητας των αστικών κέντρων και βελτίωση του αστικού περιβάλλοντος	T2830	Ωφελούμενος πληθυσμός αστικών κέντρων ή/και κέντρων με συγκέντρωση λειτουργιών αστικού τύπου	✓	✓			20.862.042	
14	Αξιολόγηση επιπτώσεων δράσεων στον τομέα της επιχειρηματικότητας στο ΕΠ Βόρειο Αιγαίο 2014-2020	ΕΤΠΑ	1	Αξιολόγηση επιπτώσεων	ΕΥΔ ΕΠ ΠΕΡΙΦΕΡΕΙΑΣ ΒΟΡΕΙΟΥ ΑΙΓΑΙΟΥ	Φεβρουάριος 2022	50.000	1a1	Αναβάθμιση και διεύρυνση του ισχνού ερευνητικού ιστού της Περιφέρειας, για ερευνητική δραστηριότητα, που κατά κύριο λόγο θα εξυπηρετεί τις αναπτυξιακές ανάγκες της Περιφέρειας, σύμφωνα με τη Περιφερειακή Στρατηγική RISS	T2601	Δημοσιεύσεις ερευνητών της Περιφέρειας	✓		✓		1.875.000	40.000.000
								1b1	Αύξηση των επιχειρηματικών δαπανών για τεχνολογική και μη τεχνολογική καινοτομία	T2802	Επιχειρηματικές δαπάνες για έρευνα και ανάπτυξη (ως ποσοστό του Περιφερειακού ΑΕΠ)	✓		✓	✓	3.375.000	
								2b1	Διεύρυνση της ανάπτυξης και χρήσης ΤΠΕ, συμπεριλαμβανομένου και του ηλεκτρονικού εμπορίου από τις επιχειρήσεις	T2803	Ακαθάριστη Προστιθέμενη Αξία ΤΠΕ	✓		✓	✓	2.500.000	
								2c1	Αύξηση των περχόμενων υπηρεσιών ΤΠΕ από τους δημόσιους φορείς της Περιφέρειας	T2871	Κατηγορίες φορέων δημοσίου ή ευρύτερου δημοσίου τομέα που παρέχουν υπηρεσίες μέσω ΤΠΕ	✓	✓			3.750.000	
								3a1	Επιχειρηματική εκμετάλλευση προϊόντων Ε&Τ και καινοτομιών από υφιστάμενες και νεοιδρυόμενες ΜΜΕ για αύξηση της παραγωγικότητας των ΜΜΕ	T2808	Ακαθάριστη Προστιθέμενη Αξία	✓		✓	✓	6.500.000	
								3c1	Αναβάθμιση του επιπέδου επιχειρηματικής οργάνωσης και λειτουργίας των ΜΜΕ, κατά προτεραιότητα στην τουριστική δραστηριότητα στη Περιφέρεια	Νέος δείκτης Επ.Πρ. 3c	Ακαθάριστη Προστιθέμενη Αξία Τουριστικής Δραστηριότητας	✓		✓	✓	8.000.000	
								3d1	Αξιοποίηση της έρευνας / τεχνολογίας και της καινοτομίας από τις επιχειρήσεις της Περιφέρειας, ιδιαίτερα για την αύξηση των εξαγωγών.	T2809	Αξία Εξαγωγών Περιφέρειας	✓		✓	✓	14.000.000	

Α/Α	ΤΙΤΛΟΣ	ΤΑΜΕΙΟ	ΑΠ	ΕΙΔΟΣ	ΥΠΗΡΕΣΙΑ ΕΚΠΟΝΗΣΗΣ ΑΞΙΟΛΟΓΗΣΗΣ	ΕΝΔΕΙΚΤΙΚΗ ΗΜΕΡΟΜΗΝΙΑ ΟΛΟΚΛΗΡΩΣΗΣ	ΕΚΤΙΜΩΜΕΝΟΣ Π/Υ (χωρίς ΦΠΑ)	ΕΙΔΙΚΟΣ ΣΤΟΧΟΣ ΠΟΥ ΚΑΛΥΠΤΕΤΑΙ	ΔΕΙΚΤΕΣ ΑΠΟΤΕΛΕΣΜΑΤΟΣ	ΕΞΩΓΕΝΕΙΣ ΠΑΡΑΓΟΝΤΕΣ				Π/Υ ΕΙΔΙΚΟΥ ΣΤΟΧΟΥ	Π/Υ ΕΙΔΙΚΩΝ ΣΤΟΧΩΝ			
										ΤΕΠ	ΕΘΝΙΚΑ	ΑΜΙΓΩΣ ΙΔΙΩΤΙΚΑ	ΜΑΚΡΟΟΙΚΟΝΟΜΙΚΕΣ / ΚΟΙΝΩΝΙΚΕΣ ΣΥΓΚΥΡΙΕΣ					
15	Αξιολόγηση επιπτώσεων δράσεων στον τομέα των Κοινωνικών Υποδομών στο ΕΠ Βόρειο Αιγαίο 2014-2020	ΕΤΠΑ	2β	Αξιολόγηση επιπτώσεων	ΕΥΔ ΕΠ ΠΕΡΙΦΕΡΕΙΑΣ ΒΟΡΕΙΟΥ ΑΙΓΑΙΟΥ	Φεβρουάριος 2022	40.000	9α1 Επέκταση και βελτίωση των υποδομών υγείας και πρόνοιας και εξασφάλιση συνθηκών πρόσβασης στους κατοίκους της Περιφέρειας	T2810	Πρόσβαση και χρήση υπηρεσιών Υγείας (Πρωτοβάθμια, Δευτεροβάθμια)			✓	✓	16.875.000	33.912.500		
									T2873	Άμεσα ωφελούμενοι από υποδομές πρόνοιας			✓	✓				
									10α1	Αύξηση της ελκυστικότητας και της προσβασιμότητας του μαθητικού και φοιτητικού πληθυσμού στις σχολικές και πανεπιστημιακές μονάδες, αντίστοιχα	T2820	Ωφελούμενοι φοιτητές τριτοβάθμιας εκπαίδευσης			✓		✓	17.037.500
											T2821	Ωφελούμενοι μαθητές όλων των βαθμίδων εκπαίδευσης (προσχολική, πρωτοβάθμια και δευτεροβάθμια εκπαίδευση)			✓			
16	Αξιολόγηση επιπτώσεων δράσεων στον τομέα μεταφορικών υποδομών στο ΕΠ Βόρειο Αιγαίο 2014-2020	ΕΤΠΑ	4	Αξιολόγηση Επιπτώσεων	ΕΥΔ ΕΠ ΠΕΡΙΦΕΡΕΙΑΣ ΒΟΡΕΙΟΥ ΑΙΓΑΙΟΥ	Φεβρουάριος 2022	30.000	7α1	Συμβολή στην ολοκλήρωση έργων ΔΕΔ-Μ	T2880	Μετακινήσεις επιβατών από και προς την Περιφέρεια μέσω υποδομών ΔΕΔ-Μ	✓			✓	18.125.000	60.000.000	
								7b1	Λειτουργική αναβάθμιση / επέκταση των διανοητικών (ενδοπεριφερειακών) και διαπεριφερειακών λιμενικών - θαλάσσιων συνδέσεων	T2882	Μετακινήσεις επιβατών από και προς την Περιφέρεια μέσω υποδομών εκτός ΔΕΔ-Μ	✓	✓		✓	10.000.000		
								7b2	Ασφαλής σύνδεση της ενδοχώρας κάθε νησιού με τις πύλες εισόδου-εξόδου και κατ' ακολουθία με τα εθνικά και διεθνή εμπορικά, παραγωγικά και αστικά κέντρα	T2832	Χρονοαπόσταση			✓		31.875.000		
T2883	Αριθμός θανατηφόρων ατυχημάτων ή με βαριά τραυματίες			✓														
17	Αξιολόγηση Ολοκληρωμένων Χωρικών Επενδύσεων (ΟΧΕ) στο ΕΠ Βόρειο Αιγαίο 2014-2020	ΕΤΠΑ	1	Αξιολόγηση επιπτώσεων	ΕΥΔ ΕΠ ΠΕΡΙΦΕΡΕΙΑΣ ΒΟΡΕΙΟΥ ΑΙΓΑΙΟΥ	Μάιος 2022	50.000	2c1	Αύξηση των παρεχόμενων υπηρεσιών ΤΠΕ από τους δημόσιους φορείς της Περιφέρειας	Νέος Δείκτης Επ.Πρ.2c	Κατηγορίες φορέων δημοσίου ή ευρύτερου δημοσίου τομέα που παρέχουν υπηρεσίες μέσω ΤΠΕ	✓	✓			1.770.000	55.438.700	
								3a1	Επιχειρηματική εκμετάλλευση προϊόντων Ε&Τ και καινοτομιών από υφιστάμενες και νεοϊδρυόμενες ΜΜΕ για αύξηση της παραγωγικότητας των ΜΜΕ	T2806	Ακαθάριστη Προστιθέμενη Αξία στους κλάδους υψηλής προστιθέμενης Αξίας	✓		✓	✓	1.800.000		
			3d1					Αξιοποίηση της έρευνας / τεχνολογίας και της καινοτομίας από τις επιχειρήσεις της Περιφέρειας, ιδιαίτερα για την αύξηση των εξαγωγών.	T2809	Αξία Εξαγωγών Περιφέρειας	✓		✓	✓	1.250.000			
			2β					9b1	Άμβλυση των προβλημάτων οικονομικής και κοινωνικής ανάπτυξης σε περιοχές/νησιά χαμηλής ανάπτυξης	T2874	Πληθυσμός της Περιφέρειας που καλύπτεται από παρεμβάσεις χωρικής ανάπτυξης	✓		✓		3.125.000		
								6a1	Συμβολή στην ολοκληρωμένη διαχείριση αστικών και ειδικών αποβλήτων (απορριμμάτων)	T2825	Κλάσμα στερεών αποβλήτων που οδηγείται σε ανακύκλωση	✓				2.755.000		
			3					6b1	Προστασία των οικολογικά ευαίσθητων ή/και τουριστικών περιοχών από λύματα	T2826	Πληθυσμός που εξυπηρετείται από βελτιωμένη επεξεργασία λυμάτων	✓				715.880		
								6b2	Βελτίωση της διαχείρισης πόσιμου ύδατος	Νέος Δείκτης Επ.Πρ.6b	Πληθυσμός που εξυπηρετείται με νερό κατάλληλο για ανθρώπινη κατανάλωση	✓	✓			7.000.000		
								6c1	Βελτίωση της ελκυστικότητας των φυσικών και πολιτιστικών πόρων της Περιφέρειας	T2828	Επισκέψεις σε πόλους έλξης πολιτιστικής κληρονομιάς	✓			✓	5.842.820		
								6e1	Αύξηση της λειτουργικότητας των αστικών κέντρων και βελτίωση του αστικού περιβάλλοντος	T2830	Ωφελούμενος πληθυσμός αστικών κέντρων ή/και κέντρων με συγκέντρωση λειτουργιών αστικού τύπου	✓	✓			10.300.000		
								5a1	Βελτίωση / διεύρυνση του βαθμού προστασίας του πληθυσμού των νησιών της Περιφέρειας και της περιουσίας του από φυσικές καταστροφές	T2824	Πληθυσμός που επωφελείται από μέτρα διαχείρισης κινδύνου		✓			2.500.000		
			4c1					Μείωση της κατανάλωσης πρωτογενούς ενέργειας του κτριάκου αποθέματος στην Περιφέρεια	T2823	Ετήσια εξοικονόμηση τελικής ενέργειας	✓		✓		2.350.000			
7a1	Συμβολή στην ολοκλήρωση έργων ΔΕΔ-Μ	Νέος Δείκτης Επ.Πρ.7a	Μετακινήσεις επιβατών από και προς την Περιφέρεια μέσω υποδομών ΔΕΔ-Μ	✓			✓	650.000										

Α/Α	ΤΙΤΛΟΣ	ΤΑΜΕΙΟ	ΑΠ	ΕΙΔΟΣ	ΥΠΗΡΕΣΙΑ ΕΚΠΟΝΗΣΗΣ ΑΞΙΟΛΟΓΗΣΗΣ	ΕΝΔΕΙΚΤΙΚΗ ΗΜΕΡΟΜΗΝΙΑ ΟΛΟΚΛΗΡΩΣΗΣ	ΕΚΤΙΜΩΜΕΝΟΣ Π/Υ (χωρίς ΦΠΑ)	ΕΙΔΙΚΟΣ ΣΤΟΧΟΣ ΠΟΥ ΚΑΛΥΠΤΕΤΑΙ	ΔΕΙΚΤΕΣ ΑΠΟΤΕΛΕΣΜΑΤΟΣ	ΕΞΩΓΕΝΕΙΣ ΠΑΡΑΓΟΝΤΕΣ				Π/Υ ΕΙΔΙΚΟΥ ΣΤΟΧΟΥ	Π/Υ ΕΙΔΙΚΩΝ ΣΤΟΧΩΝ		
										ΤΕΠ	ΕΘΝΙΚΑ	ΑΜΙΓΩΣ ΙΔΩΤΙΚΑ	ΜΑΚΡΟΟΙΚΟΝΟΜΙΚΕΣ / ΚΟΙΝΩΝΙΚΕΣ ΣΥΓΚΥΡΙΕΣ				
			4					7b1	Λειτουργική αναβάθμιση / επέκταση των διανοητικών (ενδοπεριφερειακών) και διαπεριφερειακών λιμενικών - θαλάσσιων συνδέσεων	Νέος Δείκτης Επ.Πρ.7b	Μετακινήσεις επιβατών από και προς την Περιφέρεια μέσω υποδομών εκτός ΔΕΔ-Μ	✓	✓		✓	10.000.000	5.900.000
								7b2	Ασφαλής σύνδεση της ενδοχώρας κάθε νησιού με τις πύλες εισόδου-εξόδου και κατ' ακολουθία με τα εθνικά και διεθνή εμπορικά, παραγωγικά και αστικά κέντρα	T2832	Χρονοαπόσταση		✓		5.380.000		
										T3518	Αριθμός ατυχημάτων ανά έτος		✓				
								8iii1	Μεγέθυνση της επιχειρηματικής βάσης και αύξηση της απασχόλησης	CR06	Συμμετέχοντες που κατέχουν θέση απασχόλησης, συμπεριλαμβανομένης της αυτοαπασχόλησης, εντός έξι μηνών από τη λήξη της συμμετοχής τους	✓	✓	✓	✓	250.000	
								9i1	Αύξηση της πρόσβασης στην αγορά εργασίας και στην απασχόληση ατόμων που πλήττονται ή κινδυνεύουν από φτώχεια και κοινωνικό αποκλεισμό	10903	Άνεργοι ωφελούμενοι από ενεργητικές πολιτικές απασχόλησης που κατέχουν θέση απασχόλησης εντός έξι μηνών από τη λήξη της συμμετοχής τους				✓	2.100.000	
								9ii1	Βελτίωση της προσβασιμότητας των κοινωνικά ευπαθών ομάδων σε ποιοτικές και ολοκληρωμένες κοινωνικές υπηρεσίες	05504	Αριθμός δομών που προσφέρουν βελτιωμένες / διευρυμένες υπηρεσίες					950.000	
9iv2	Βελτίωση της προσβασιμότητας των κοινωνικά ευπαθών ομάδων σε ποιοτικές και ολοκληρωμένες κοινωνικές υπηρεσίες	05504	Αριθμός δομών που προσφέρουν βελτιωμένες / διευρυμένες υπηρεσίες				✓	2.600.000									
5	Αξιολόγηση της λειτουργίας των δομών υποστήριξης των γυναικών θυμάτων βίας στα ΠΕΠ και στο ΕΠΜΔΤ	ΕΚΤ	2α	Αποδοτικότητα / Αποτελεσματικότητα ⁵	ΕΥΣ ΕΚΤ	Ιούλιος 2018	0	9iii2	Βελτίωση της παροχής κοινωνικών υπηρεσιών και υπηρεσιών εκπαιδευτικής υποστήριξης σε κοινωνικά ευπαθείς ομάδες (ΑΜΕΑ, μαθητές με αναπηρία ή/και με ειδικές εκπαιδευτικές ανάγκες, κακοποιημένες γυναίκες)	05504	Αριθμός δομών που προσφέρουν βελτιωμένες / διευρυμένες υπηρεσίες		✓		6.625.000	6.625.000	
10	Αξιολόγηση δράσεων Δομών αντιμετώπισης της φτώχειας στο ΕΠ Βόρειο Αιγαίο 2014-2020 (ΕΠ 9iv)	ΕΚΤ	2α	Αξιολόγηση εφαρμογής	ΕΥΔ ΕΠ ΠΕΡΙΦΕΡΕΙΑΣ ΒΟΡΕΙΟΥ ΑΙΓΑΙΟΥ	Δεκέμβριος 2019	30.000	9iv2	Βελτίωση της προσβασιμότητας των κοινωνικά ευπαθών ομάδων σε ποιοτικές και ολοκληρωμένες κοινωνικές υπηρεσίες	05504	Αριθμός δομών που προσφέρουν βελτιωμένες / διευρυμένες υπηρεσίες			✓	2.569.807	2.569.807	
11	Αξιολόγηση των επιπτώσεων της δράσης «Λειτουργία Περιφερειακών Μηχανισμών Υποστήριξης της ανάπτυξης και προώθησης των Κοινωνικών Συνεταιριστικών Επιχειρήσεων (Κοιν.Σ.Επ) και ευρύτερα των πρωτοβουλιών της Κοινωνικής Οικονομίας στη Περιφέρεια Βορείου Αιγαίου (ΕΠ 9iv)	ΕΚΤ	2α	Αξιολόγηση εφαρμογής	ΕΥΔ ΕΠ ΠΕΡΙΦΕΡΕΙΑΣ ΒΟΡΕΙΟΥ ΑΙΓΑΙΟΥ	Δεκέμβριος 2021	30.000	9v1	Προώθηση της ίδρυσης και της λειτουργίας κοινωνικών επιχειρήσεων	11303	Αριθμός υποστηριζόμενων υφιστάμενων και νέων φορέων κοινωνικής και αλληλέγγυας οικονομίας που η λειτουργία τους συνεχίζεται ένα έτος μετά τη λήξη της παρέμβασης	✓			2.031.250	2.031.250	

Α/Α	ΤΙΤΛΟΣ	ΤΑΜΕΙΟ	ΑΠ	ΕΙΔΟΣ	ΥΠΗΡΕΣΙΑ ΕΚΠΟΝΗΣΗΣ ΑΞΙΟΛΟΓΗΣΗΣ	ΕΝΔΕΙΚΤΙΚΗ ΗΜΕΡΟΜΗΝΙΑ ΟΛΟΚΛΗΡΩΣΗΣ	ΕΚΤΙΜΩΜΕΝΟΣ Π/Υ (χωρίς ΦΠΑ)	ΕΙΔΙΚΟΣ ΣΤΟΧΟΣ ΠΟΥ ΚΑΛΥΠΤΕΤΑΙ	ΔΕΙΚΤΕΣ ΑΠΟΤΕΛΕΣΜΑΤΟΣ	ΕΞΩΓΕΝΕΙΣ ΠΑΡΑΓΟΝΤΕΣ				Π/Υ ΕΙΔΙΚΟΥ ΣΤΟΧΟΥ	Π/Υ ΕΙΔΙΚΩΝ ΣΤΟΧΩΝ			
										ΤΕΠ	ΕΘΝΙΚΑ	ΑΜΙΓΩΣ ΙΔΙΩΤΙΚΑ	ΜΑΚΡΟΟΙΚΟΝΟΜΙΚΕΣ / ΚΟΙΝΩΝΙΚΕΣ ΣΥΓΚΥΡΙΕΣ					
12	Αξιολόγηση της εφαρμογής των Δράσεων καθολικής πρόσβασης σε υπηρεσίες υγείας σε τοπικό επίπεδο	ΕΚΤ	2α	Αξιολόγηση εφαρμογής	ΕΥΣ ΕΚΤ	Δεκέμβριος 2019	0	9iv1	11206	Ποσοστό ατόμων που πλήττονται από τη φτώχεια και ωφελούνται από τις υπηρεσίες των Τοπικών ομάδων Υγείας (ΤΟΜΥ) στο σύνολο των ατόμων που ωφελούνται από τις υπηρεσίες των Τοπικών Ομάδων Υγείας (ΤΟΜΥ)	✓				9.750.000	9.750.000		
									11207	Ποσοστό των ατόμων που ωφελούνται από υπηρεσίες ψυχικής υγείας στις συγχρηματοδοτούμενες δομές στο σύνολο των ατόμων που ωφελούνται από υπηρεσίες ψυχικής υγείας στη Περιφέρεια		✓						
									11208	Ποσοστό των ατόμων που ωφελούνται από υπηρεσίες υγείας για εξαρτήσεις προς το σύνολο των ατόμων που αιτήθηκαν υπηρεσίας για εξαρτήσεις		✓						
								1a1	Αναβάθμιση και διεύρυνση του ισχνού ερευνητικού ιστού της Περιφέρειας, για ερευνητική δραστηριότητα, που κατά κύριο λόγο θα εξυπηρετεί τις αναπτυξιακές ανάγκες της Περιφέρειας, σύμφωνα με τη Περιφερειακή Στρατηγική RISS	T2870	Προσωπικό Ε&Α στην Περιφέρεια	✓		✓			1.875.000	
								1b1	Αύξηση των επιχειρηματικών δαπανών για τεχνολογική και μη τεχνολογική καινοτομία	T2802	Επιχειρηματικές δαπάνες για έρευνα και ανάπτυξη (ως ποσοστό του Περιφερειακού ΑΕΠ)	✓		✓	✓		3.375.000	
								2b1	Διεύρυνση της ανάπτυξης και χρήσης ΤΠΕ, συμπεριλαμβανομένου και του ηλεκτρονικού εμπορίου από τις επιχειρήσεις	T2803	Ακαθάριστη Προστιθέμενη Αξία ΤΠΕ	✓		✓	✓		2.500.000	
								2c1	Αύξηση των περχόμενων υπηρεσιών ΤΠΕ από τους δημόσιους φορείς της Περιφέρειας	T2871	Κατηγορίες φορέων δημοσίου ή ευρύτερου δημοσίου τομέα που παρέχουν υπηρεσίες μέσω ΤΠΕ στην Περιφέρεια	✓	✓			3.750.000		
								3a1	Επιχειρηματική εκμετάλλευση προϊόντων Ε&Τ και καινοτομιών από υφιστάμενες και νεοιδρυόμενες ΜΜΕ για αύξηση της παραγωγικότητας των ΜΜΕ	T2808	Ακαθάριστη Προστιθέμενη Αξία	✓		✓	✓		6.500.000	
								3c1	Αναβάθμιση του επιπέδου επιχειρηματικής οργάνωσης και λειτουργίας των ΜΜΕ, κατά προτεραιότητα στην τουριστική δραστηριότητα στη Περιφέρεια	Νέος Δείκτης Επ.Πρ. 3c	Ακαθάριστη Προστιθέμενη Αξία Τουριστικής Δραστηριότητας	✓		✓	✓		8.000.000	
								3d1	Αξιοποίηση της έρευνας / τεχνολογίας και της καινοτομίας από τις επιχειρήσεις της Περιφέρειας, ιδιαίτερα για την αύξηση των εξαγωγών.	T2809	Αξία Εξαγωγών Περιφέρειας	✓		✓	✓		14.000.000	
								8iii1	Μεγέθυνση της επιχειρηματικής βάσης και αύξηση της απασχόλησης	CR06	Συμμετέχοντες που κατέχουν θέση απασχόλησης, συμπεριλαμβανομένης της αυτοαπασχόλησης, εντός έξι μηνών από τη λήξη της συμμετοχής τους	✓	✓	✓	✓		500.000	
								8v1	Αναβάθμιση των δεξιοτήτων των εργαζομένων με σκοπό τη βελτίωση και διατήρηση της απασχόλησης σε επιχειρήσεις	CR03	Συμμετέχοντες που αποκτούν εξειδίκευση αμέσως μετά τη λήξη της συμμετοχής τους	✓	✓	✓		2.004.191		
								9i1	Αύξηση της πρόσβασης στην αγορά εργασίας και στην απασχόληση ατόμων που πλήττονται ή κινδυνεύουν από φτώχεια και κοινωνικό αποκλεισμό	10903	Άνεργοι ωφελούμενοι από ενεργητικές πολιτικές απασχόλησης που κατέχουν θέση απασχόλησης εντός έξι μηνών από τη λήξη της συμμετοχής τους				✓	10.300.000		
							10502			Συμμετέχοντες που αποδεδειγμένα από τη φροντίδα εξαρτημένων ατόμων και που δραστηριοποιούνται σε αναζήτηση εργασίας, που συμμετέχουν σε εκπαίδευση / κατάρτιση, που κατέχουν θέση απασχόλησης ή που διατηρούν τη θέση εργασίας τους αμέσως μετά τη λήξη της συμμετοχής τους	✓	✓	✓					
								9ii1	Βελτίωση της προσβασιμότητας των κοινωνικά ευπαθών ομάδων σε ποιοτικές και ολοκληρωμένες κοινωνικές υπηρεσίες	05504	Αριθμός δομών που προσφέρουν βελτιωμένες / διευρυμένες υπηρεσίες					4.996.000		
								9ii2	Ενίσχυση των ατόμων περιθωριοποιημένων κοινοτήτων, όπως οι Ρομά, για την εργασιακή και κοινωνική τους ένταξη	11104	Μετανάστες, συμμετέχοντες αλλοδαπής προέλευσης μειονότητες (συμπεριλαμβανομένων περιθωριοποιημένων κοινοτήτων όπως οι Ρομ) που δραστηριοποιούνται σε αναζήτηση εργασίας, που συμμετέχουν σε εκπαίδευση/κατάρτιση, συμπεριλαμβανομένης της απασχόλησης, αμέσως μετά τη λήξη της συμμετοχής τους					1.204.000		

Α/Α	ΤΙΤΛΟΣ	ΤΑΜΕΙΟ	ΑΠ	ΕΙΔΟΣ	ΥΠΗΡΕΣΙΑ ΕΚΠΟΝΗΣΗΣ ΑΞΙΟΛΟΓΗΣΗΣ	ΕΝΔΕΙΚΤΙΚΗ ΗΜΕΡΟΜΗΝΙΑ ΟΛΟΚΛΗΡΩΣΗΣ	ΕΚΤΙΜΩΜΕΝΟΣ Π/Υ (χωρίς ΦΠΑ)	ΕΙΔΙΚΟΣ ΣΤΟΧΟΣ ΠΟΥ ΚΑΛΥΠΤΕΤΑΙ	ΔΕΙΚΤΕΣ ΑΠΟΤΕΛΕΣΜΑΤΟΣ	ΕΞΩΓΕΝΕΙΣ ΠΑΡΑΓΟΝΤΕΣ				Π/Υ ΕΙΔΙΚΟΥ ΣΤΟΧΟΥ	Π/Υ ΕΙΔΙΚΩΝ ΣΤΟΧΩΝ				
										ΤΕΠ	ΕΘΝΙΚΑ	ΑΜΙΓΩΣ ΙΔΩΤΙΚΑ	ΜΑΚΡΟΟΙΚΟΝΟΜΙΚΕΣ / ΚΟΙΝΩΝΙΚΕΣ ΣΥΓΚΥΡΙΕΣ						
20	Αξιολόγηση αποτελεσματικότητας και αποδοτικότητας στο ΕΠ "Βόρειο Αιγαίο" 2014-2020	ΕΤΠΑ /ΕΚΤ	Όλοι	Αξιολόγηση Εφαρμογής	ΕΥΔ ΕΠ ΠΕΡΙΦΕΡΕΙΑΣ ΒΟΡΕΙΟΥ ΑΙΓΑΙΟΥ	ΜΑΡΤΙΟΣ 2022	70000	9iii1	Αύξηση της πρόσβασης στην αγορά εργασίας και στην απασχόληση ατόμων που πλήττονται ή κινδυνεύουν από φτώχεια και τον κοινωνικό αποκλεισμό.	10502	Συμμετέχοντες που αποδεσμεύονται από τη φροντίδα εξαρτημένων ατόμων και που δραστηριοποιούνται σε αναζήτηση εργασίας, που συμμετέχουν σε εκπαίδευση / κατάρτιση, που κατέχουν θέση απασχόλησης ή που διατηρούν τη θέση εργασίας τους αμέσως μετά τη λήξη της συμμετοχής τους					500.000	304.629.790		
								9iii2	Βελτίωση της παροχής κοινωνικών υπηρεσιών και υπηρεσιών εκπαιδευτικής υποστήριξης σε κοινωνικά ευπαθείς ομάδες (ΑΜΕΑ, μαθητές με αναπηρία ή/και με ειδικές εκπαιδευτικές ανάγκες, κακοποιημένες γυναίκες)	05504	Αριθμός δομών που προσφέρουν βελτιωμένες / διευρυμένες υπηρεσίες		✓			3.625.000			
												11509	Ποσοστό σχολείων που παρέχουν υπηρεσίες εξειδικευμένης εκπαιδευτικής στήριξης σε μαθητές ΑΜΕΑ	✓					3.000.000
								9iv1	Βελτίωση της παροχής υπηρεσιών υγείας σε άτομα που πλήττονται από τη φτώχεια και λυσιτελείς ευπαθείς κοινωνικά ομάδες	11206	Ποσοστό ατόμων που πλήττονται από τη φτώχεια και ωφελούνται από τις υπηρεσίες των Τοπικών Ομάδων Υγείας (ΤΟΜΥ) στο σύνολο των ατόμων που ωφελούνται από τις υπηρεσίες των Τοπικών Ομάδων Υγείας (ΤΟΜΥ)	✓				9.750.000			
										11207	Ποσοστό των ατόμων που ωφελούνται από υπηρεσίες ψυχικής υγείας στις συγχρηματοδοτούμενες δομές στο σύνολο των ατόμων που ωφελούνται από υπηρεσίες ψυχικής υγείας στη Περιφέρεια		✓						
										11208	Ποσοστό των ατόμων που ωφελούνται από υπηρεσίες υγείας για εξαρτήσιες προς το σύνολο των ατόμων που αιτήθηκαν υπηρεσίες για εξαρτήσιες		✓						
								9iv2	Βελτίωση της προσβασιμότητας των κοινωνικά ευπαθών ομάδων σε ποιοτικές και ολοκληρωμένες κοινωνικές υπηρεσίες	05504	Αριθμός δομών που προσφέρουν βελτιωμένες / διευρυμένες υπηρεσίες			✓		2.569.807			
								9v1	Πρώθηση της ίδρυσης και της λειτουργίας κοινωνικών επιχειρήσεων	11303	Αριθμός υποστηριζόμενων υφιστάμενων και νέων φορέων κοινωνικής και αλληλέγγυας οικονομίας που η λειτουργία τους συνεχίζεται ένα έτος μετά τη λήξη της παρέμβασης	✓				2.031.250			
								9a1	Επέκταση και βελτίωση των υποδομών υγείας και πρόνοιας και εξασφάλιση συνθηκών πρόσβασης στους κατοίκους της Περιφέρειας	T2810	Πρόσβαση και χρήση υπηρεσιών Υγείας (Πρωτοβάθμια, Δευτεροβάθμια)			✓	✓	16.875.000			
										Νέος Δείκτης Επ.Πρ.9α	Άμεσα ωφελούμενοι από υποδομές πρόνοιας			✓	✓				
								9b1	Άμβλυνση των προβλημάτων οικονομικής και κοινωνικής ανάπτυξης σε περιοχές/νησιά χαμηλής ανάπτυξης	T2874	Πληθυσμός της Περιφέρειας που καλύπτεται από παρεμβάσεις χωρικής ανάπτυξης	✓				3.125.000			
								10a1	Αύξηση της ελκυστικότητας και της προσβασιμότητας του μαθητικού και φοιτητικού πληθυσμού στις σχολικές και πανεπιστημιακές μονάδες, αντίστοιχα	T2820	Ωφελούμενοι φοιτητές τριτοβάθμιας εκπαίδευσης			✓	✓	17.037.500			
										T2821	Ωφελούμενοι μαθητές όλων των βαθμίδων εκπαίδευσης (προσχολική, πρωτοβάθμια και δευτεροβάθμια εκπαίδευση)			✓					
								4c1	Μείωση της κατανάλωσης πρωτογενούς ενέργειας του κτιριακού αποθέματος στην Περιφέρεια	T2823	Εξοικονόμηση τελικής ενέργειας	✓		✓		20.000.000			
								5a1	Βελτίωση / διεύρυνση του βαθμού προστασίας του πληθυσμού των νησιών της Περιφέρειας και της περιοσίας του από φυσικές καταστροφές	T2878	Πληθυσμός που επωφελείται από μέτρα αντιλημμυρικής προστασίας		✓			12.000.000			
										T2876	Καμμένες εκτάσεις δασών δεκαετίας μέχρι το τέλος της περιόδου		✓						
								5b1	Βελτίωση / διεύρυνση του βαθμού προστασίας του πληθυσμού των νησιών της Περιφέρειας και της περιοσίας του από φυσικές καταστροφές	T2877	Πληθυσμός που επωφελείται από δράσεις/συστήματα διαχείρισης σεισμικών καταστροφών.		✓			3.000.000			
								6a1	Συμβολή στην ολοκληρωμένη διαχείριση αστικών και ειδικών αποβλήτων (αποριμμάτων)	T2825	Κλάσμα στερεών αποβλήτων που οδηγείται σε ανακύκλωση	✓				11.250.000			
								6b1	Προστασία των οικολογικά ευαίσθητων ή/και τουριστικών περιοχών από λύματα	T2826	Πληθυσμός που εξυπηρετείται από βελτιωμένη επεξεργασία λυμάτων	✓				12.500.000			
								6b2	Βελτίωση της διαχείρισης πόσιμου ύδατος	T2827	Πληθυσμός που εξυπηρετείται από επαρκή και βελτιωμένη παροχή νερού	✓	✓			20.000.000			
6c1	Βελτίωση της ελκυστικότητας των φυσικών και πολιτιστικών πόρων της Περιφέρειας	T2828	Επισκέψεις σε πόλους έλξης πολιτιστικής κληρονομιάς	✓			✓	24.250.000											

ΕΞΩΓΕΝΕΙΣ ΠΑΡΑΓΟΝΤΕΣ ΠΟΥ ΣΥΜΒΑΛΛΟΥΝ ΣΤΗ ΔΙΑΜΟΡΦΩΣΗ ΤΩΝ ΣΤΟΧΩΝ ΤΩΝ ΔΕΙΚΤΩΝ ΑΠΟΤΕΛΕΣΜΑΤΟΣ ΣΕ ΣΧΕΣΗ ΜΕ ΤΟΥΣ ΑΝΤΙΣΤΟΙΧΟΥΣ ΕΙΔΙΚΟΥΣ ΣΤΟΧΟΥΣ ΤΟΥ ΕΠ

Α/Α	ΤΙΤΛΟΣ	ΤΑΜΕΙΟ	ΑΠ	ΕΙΔΟΣ	ΥΠΗΡΕΣΙΑ ΕΚΠΟΝΗΣΗΣ ΑΞΙΟΛΟΓΗΣΗΣ	ΕΝΔΕΙΚΤΙΚΗ ΗΜΕΡΟΜΗΝΙΑ ΟΛΟΚΛΗΡΩΣΗΣ	ΕΚΤΙΜΩΜΕ ΝΟΣ Π/Υ (χωρίς ΦΠΑ)	ΕΙΔΙΚΟΣ ΣΤΟΧΟΣ ΠΟΥ ΚΑΛΥΠΤΕΤΑΙ	ΔΕΙΚΤΕΣ ΑΠΟΤΕΛΕΣΜΑΤΟΣ	ΕΞΩΓΕΝΕΙΣ ΠΑΡΑΓΟΝΤΕΣ				Π/Υ ΕΙΔΙΚΟΥ ΣΤΟΧΟΥ	Π/Υ ΕΙΔΙΚΩΝ ΣΤΟΧΩΝ		
										ΤΕΠ	ΕΘΝΙΚΑ	ΑΜΙΓΩΣ ΙΔΩΤΙΚΑ	ΜΑΚΡΟΟΙΚ ΟΝΟΜΙΚΕΣ / ΚΟΙΝΩΝΙΚΕΣ ΣΥΓΚΥΡΙΕΣ				
								6d1	Διεύρυνση των παρεμβάσεων προστασίας και ανάδειξης των οικοτόπων της Περιφέρειας	Νέος Δείκτης Επ.Πρ.6d	Προστατευόμενοι ή/και αναδεικνυόμενοι οικότοποι (συμπεριλαμβανομένων και των περιοχών NATURA 2000)	✓				3.250.000	
								6e1	Αύξηση της λειτουργικότητας των αστικών κέντρων και βελτίωση του αστικού περιβάλλοντος	T2830	Ωφελούμενος πληθυσμός αστικών κέντρων ή/και κέντρων με συγκέντρωση λειτουργιών αστικού τύπου	✓	✓			20.862.042	
								7a1	Συμβολή στην ολοκλήρωση έργων ΔΕΔ-Μ	T2880	Μετακινήσεις επιβατών από και προς την Περιφέρεια μέσω υποδομών ΔΕΔ-Μ	✓			✓	18.125.000	
								7b1	Λειτουργική αναβάθμιση / επέκταση των διανησιωτικών (ενδοπεριφερειακών) και διαπεριφερειακών λιμενικών - θαλάσσιων συνδέσεων	T2882	Μετακινήσεις επιβατών από και προς την Περιφέρεια μέσω υποδομών εκτός ΔΕΔ-Μ	✓	✓		✓	10.000.000	
								7b2	Ασφαλής σύνδεση της ενδοχώρας κάθε νησιού με τις πύλες εισόδου-εξόδου και κατ' ακολουθία με τα εθνικά και διεθνή εμπορικά, παραγωγικά και αστικά κέντρα	T2832	Χρονοαπόσταση		✓			31.875.000	
									T2883	Αριθμός ατυχημάτων ανά έτος		✓					

ΠΙΝΑΚΑΣ ΣΤ.5

**ΒΑΘΜΟΣ / ΕΠΙΠΕΔΟ ΕΠΙΤΕΥΞΗΣ ΤΩΝ ΣΤΟΧΩΝ ΔΕΙΚΤΩΝ ΑΠΟΤΕΛΕΣΜΑΤΟΣ
ΚΑΙ ΕΚΦΡΩΝ ΣΕ ΣΧΕΣΗ ΜΕ ΤΟΥΣ ΕΙΔΙΚΟΥΣ**

ΑΠ	ΤΑΜΕΙΟ	ΘΕΜΑΤΙΚΟΙ ΣΤΟΧΟΙ/ΕΠΕΝΔΥΤΙΚΕΣ ΠΡΟΤΕΡΑΙΟΤΗΤΕΣ			ΕΙΔΙΚΟΙ ΣΤΟΧΟΙ			ΔΕΙΚΤΕΣ ΑΠΟΤΕΛΕΣΜΑΤΟΣ	ΠΗΓΗ	ΤΙΜΗ ΒΑΣΗΣ	ΕΤΟΣ ΒΑΣΗΣ	ΤΙΜΗ ΣΤΟΧΟΥ	ΥΛΟΠΟΙΗΣΗ				ΚΩΔ.	ΔΕΙΚΤΕΣ ΕΚΡΩΣΗ	ΣΤΟΧΟΣ ΕΠ	ΥΛΟΠΟΙΗΣΗ				ΕΝΤΑΣΕΙΣ			ΝΟΔΕ		ΔΑΠΑΝΕΣ						
		ΚΩΔ.	ΤΙΤΛΟΣ	ΠΡΟΫΠ/ΣΜΟΣ Δ.Δ.	ΚΩΔ.	ΤΙΤΛΟΣ	ΚΩΔ.						2014	2015	2016	2017				ΑΡ. ΠΡΑΞΕΩΝ	ΤΙΜΗ ΣΤΟΧΟΣ ΕΝΤΑΓΜΕΝΩΝ	Π/Υ ΕΝΤΑΣΗΣ	ΑΡΙΘΜΟΣ ΕΡΓΩΝ ΜΕ ΝΟΔΕ	ΤΙΜΗ ΣΤΟΧΟΣ ΕΡΓΩΝ ΜΕ ΝΟΔΕ	ΝΟΔΕ	ΑΡΙΘΜΟΣ ΕΡΓΩΝ ΜΕ ΔΑΠΑΝΕΣ	ΤΙΜΗ ΣΤΟΧΟΣ ΕΡΓΩΝ ΜΕ ΔΑΠΑΝΕΣ	ΔΑΠΑΝΕΣ							
																													2014	2015	2016	2017	2014	2015	2016
	ΕΤΠΑ	Θ.1.1	Ενίσχυση της έρευνας, της τεχνολογικής ανάπτυξης και της καινοτομίας	5.250.000																															
	ΕΤΠΑ	1a	Ενίσχυση υποδομών έρευνας και καινοτομίας και ικανοτήτων ανάπτυξης αριστείας στον τομέα της έρευνας και καινοτομίας και προώθηση κέντρων καινοτομίας, ιδίως των κέντρων ευρωπαϊκού ενδιαφέροντος	1.875.000	1a1	Αναβάθμιση και διεύρυνση του ισχυρού ερευνητικού ιστού της Περιφέρειας, για ερευνητική δραστηριότητα, που κατά κύριο λόγο θα εξυπηρετεί τις αναπτυξιακές ανάγκες της Περιφέρειας σύμφωνα με την Περιφερειακή Στρατηγική RIS 3	T2870	Προσωπικό Ε&Α στην Περιφέρεια	Eurostat	743,00	2015	750,00	-	-	-	-	-	-	-	-	-	-	-	-	-	-	-	-	-	-	-	-	-		
	ΕΤΠΑ	1b	Προσφυγή επιχειρηματικών επενδύσεων στην έρευνα και καινοτομία, ανάπτυξη δεσμών και συνεργιών μεταξύ επιχειρήσεων, κέντρων έρευνας και ανάπτυξης και του τομέα της τριτοβάθμιας εκπαίδευσης, ιδίως μέσω της προαγωγής επενδύσεων στην ανάπτυξη προϊόντων και υπηρεσιών, στη μεταφορά τεχνολογίας, στην κοινωνική καινοτομία, στην ακαδημαϊκή καινοτομία, στις εφαρμογές παροχής δημόσιων υπηρεσιών, στην ενδυνάμωση της ζήτησης, στη δικαιοσύνη, στα συμπλέγματα φορέων και στην ανοικτή καινοτομία μέσω ευφυούς εξειδίκευσης, καθώς και στήριξη της τεχνολογικής και εφαρμοσμένης έρευνας, δοκιμαστικών δράσεων, ενεργειών έγκαιρης επικύρωσης προϊόντων, προηγμένων ικανοτήτων παραγωγής και πρώτης παραγωγής, ιδίως σε βασικές τεχνολογίες και διάδοση των τεχνολογιών γενικής εφαρμογής	3.375.000	1b1	Αύξηση των επιχειρηματικών δαπανών για τεχνολογική και μη τεχνολογική καινοτομία	T2802	Επιχειρηματικές δαπάνες για έρευνα και ανάπτυξη (ως ποσοστό του Περιφερειακού ΑΕΠ)	Eurostat	0,03	2014	0,04	-	-	-	-	-	-	-	-	-	-	-	-	-	-	-	-	-	-	-	-	-	-	
	ΕΤΠΑ	Θ.1.2	Βελτίωση της πρόβασης, της χρήσης και της ποιότητας των τεχνολογιών των πληροφοριών και των επικοινωνιών	6.250.000																															
	ΕΤΠΑ	2b	Ανάπτυξη προϊόντων και υπηρεσιών ΤΠΕ, ηλεκτρονικό εμπόριο και αύξηση της ζήτησης για ΤΠΕ	2.500.000	2b1	Διεύρυνση της ανάπτυξης και χρήσης ΤΠΕ, συμπεριλαμβανομένου και του ηλεκτρονικού εμπόρου από τις επιχειρήσεις	T2803	Ακαθάριστη Προστιθέμενη Αξία ΤΠΕ	ΕΛΣΤΑΤ	41,50	2015	43,50	-	-	-	-	-	-	-	-	-	-	-	-	-	-	-	-	-	-	-	-	-	-	
	ΕΤΠΑ	2c	Ενίσχυση των εφαρμογών ΤΠΕ στον τομέα της ηλεκτρονικής διακυβέρνησης, της ηλεκτρονικής μάθησης, της ηλεκτρονικής ένταξης, του ηλεκτρονικού πολιτισμού και της ηλεκτρονικής υγείας	3.750.000	2c1	Αύξηση των παρεχόμενων υπηρεσιών ΤΠΕ από τους δημόσιους φορείς της Περιφέρειας	T2871	Κατηγορίες φορέων δημοσίου ή ευρύτερου δημοσίου τομέα που παρέχουν υπηρεσίες μέσω ΤΠΕ στην Περιφέρεια	Περιφέρεια / Υπουργείο Διοικητικής Ανασυγκρότησης	2,00	2015	5,00	-	-	-	-	-	-	-	-	-	-	-	-	-	-	-	-	-	-	-	-	-		
	ΕΤΠΑ	Θ.1.3	Βελτίωση της ανταγωνιστικότητας των μικρομεσαίων επιχειρήσεων και του γεωργικού τομέα (για το ΕΓΤΑΑ) και του τομέα της αλιείας και της υδατοκαλλιέργειας (για τα ΕΤΒΑ)	28.500.000																															
	ΕΤΠΑ	3a	Προώθηση της επιχειρηματικότητας, ιδίως με τη διευκόλυνση της οικονομικής εμετάλλευσης νέων ιδιών και τη στήριξη της δημιουργίας νέων επιχειρήσεων, μεταξύ άλλων μέσω φυτωρίων επιχειρήσεων	6.500.000	3a1	Διεύρυνση της επιχειρηματικής βάσης της Περιφέρειας και της αύξησης της παραγωγικότητας των ΜΜΕ της Περιφέρειας	T2808	Ακαθάριστη Προστιθέμενη Αξία	ΕΛΣΤΑΤ	2191,00	2015	2520,00	-	-	-	-	-	-	-	-	-	-	-	-	-	-	-	-	-	-	-	-	-	-	
	ΕΤΠΑ	3c	Στήριξη της δημιουργίας και της επέκτασης προηγμένων ικανοτήτων για την ανάπτυξη προϊόντων και υπηρεσιών	8.000.000	3c1	Αναβάθμιση του επιπέδου επιχειρηματικής οργάνωσης και λειτουργίας των ΜΜΕ, κατά προτεραιότητα στη τουριστική δραστηριότητα στην Περιφέρεια	-	Ακαθάριστη Προστιθέμενη Αξία Τουριστικής Δραστηριότητας	ΕΛΣΤΑΤ	530,00	2015	720,00	-	-	-	-	-	-	-	-	-	-	-	-	-	-	-	-	-	-	-	-	-	-	
	ΕΤΠΑ	3d	Στήριξη της ικανότητας των ΜΜΕ να αναπτύσσονται σε περιφερειακές, εθνικές και διεθνείς αγορές, και να συμμετέχουν σε διαδικασίες καινοτομίας	14.000.000	3d1	Αξιοποίηση της έρευνας / τεχνολογίας και της καινοτομίας από τις επιχειρήσεις της Περιφέρειας, ιδιαίτερα για την αύξηση των εξαγωγών	T2809	Αξία Εξαγωγών Περιφέρειας	ΕΛΣΤΑΤ	186,50	2015	220,00	-	-	-	-	-	-	-	-	-	-	-	-	-	-	-	-	-	-	-	-	-	-	
	ΕΚΤ	Θ.1.8	Προώθηση της διαπληρώσεως και ποιοτικής απασχόλησης και στήριξη της κινητικότητας του εργατικού δυναμικού	2.504.191																															
	ΕΚΤ	8iii	Αυτοαπασχόληση, επιχειρηματικότητα και δημιουργία νέων επιχειρήσεων, και ειδικά καινοτόμων πολύ μικρών, μικρών και μεσίων επιχειρήσεων	500.000	8iii1	Μεγέθυνση της επιχειρηματικής βάσης και αύξηση της απασχόλησης	CR06	Συμμετέχοντες που κατέχουν θέση απασχόλησης, συμπεριλαμβανομένης της αυτοαπασχόλησης, ενός έξι μηνών από τη λήξη της συμμετοχής τους	Έρευνα	25,0	2014	30,0	-	-	-	-	-	-	-	-	-	-	-	-	-	-	-	-	-	-	-	-	-	-	-
	ΕΚΤ	8v	Προσαρμογή των εργαζομένων, των επιχειρήσεων και των επιχειρηματιών στις αλλαγές	2.004.191	8v1	Αναβάθμιση των δεξιοτήτων των εργαζομένων με σκοπό τη βελτίωση και διατήρηση της απασχόλησης σε επεξεργασίες	CR03	Συμμετέχοντες που αποκτούν εξειδίκευση αμέσως μετά τη λήξη της συμμετοχής τους	ΟΠΣ, microdata	250,0	2014	300,0	-	-	-	-	-	-	-	-	-	-	-	-	-	-	-	-	-	-	-	-	-	-	-
	ΕΚΤ	8v	Προσαρμογή των εργαζομένων, των επιχειρήσεων και των επιχειρηματιών στις αλλαγές	2.004.191	8v1	Αναβάθμιση των δεξιοτήτων των εργαζομένων με σκοπό τη βελτίωση και διατήρηση της απασχόλησης σε επεξεργασίες	CR03	Συμμετέχοντες που αποκτούν εξειδίκευση αμέσως μετά τη λήξη της συμμετοχής τους	ΟΠΣ, microdata	250,0	2014	300,0	-	-	-	-	-	-	-	-	-	-	-	-	-	-	-	-	-	-	-	-	-	-	-

ΑΠ	ΤΑΜΕΙΟ	ΘΕΜΑΤΙΚΟΙ ΣΤΟΧΟΙ/ΕΠΕΝΔΥΤΙΚΕΣ ΠΡΟΤΕΡΑΙΟΤΗΤΕΣ			ΕΙΔΙΚΟΙ ΣΤΟΧΟΙ			ΔΕΙΚΤΕΣ ΑΠΟΤΕΛΕΣΜΑΤΟΣ	ΠΗΓΗ	ΤΙΜΗ ΒΑΣΗΣ	ΕΤΟΣ ΒΑΣΗΣ	ΤΙΜΗ ΣΤΟΧΟΥ	ΥΛΟΠΟΙΗΣΗ				ΚΩΔ.	ΔΕΙΚΤΕΣ ΕΚΡΟΝ	ΣΤΟΧΟΣ ΕΠ	ΥΛΟΠΟΙΗΣΗ				ΕΝΤΑΞΕΙΣ			ΝΟΣΕ		ΔΑΠΑΝΕΣ					
		ΚΩΔ.	ΤΙΤΛΟΣ	ΠΡΟΫΠ/ΣΜΟΣ Δ.Δ.	ΚΩΔ.	ΤΙΤΛΟΣ	ΚΩΔ.						2014	2015	2016	2017				2014	2015	2016	2017	ΑΡ. ΠΡΑΞΕΩΝ	ΤΙΜΗ ΣΤΟΧΟΣ ΕΝΤΑΓΜΕΝΩΝ	Π/Υ ΕΝΤΑΞΗΣ	ΑΡΙΘΜΟΣ ΕΡΓΩΝ ΜΕ ΝΟΣΕ	ΤΙΜΗ ΣΤΟΧΟΣ ΕΡΓΩΝ ΜΕ ΝΟΣΕ	ΝΟΣΕ	ΑΡΙΘΜΟΣ ΕΡΓΩΝ ΜΕ ΔΑΠΑΝΕΣ	ΤΙΜΗ ΣΤΟΧΟΣ ΕΡΓΩΝ ΜΕ ΔΑΠΑΝΕΣ	ΔΑΠΑΝΕΣ		
	ΕΤΠΑ	Θ.1.4	Υποστήριξη της μετάβασης προς μια οικονομία χαμηλών εκπομπών διοξειδίου του άνθρακα σε όλους τους τομείς	20.000.000																														
	ΕΤΠΑ	4c	Στήριξη της ενεργειακής απόδοσης, της έμμεσης ανακύκλωσης πηγών ενέργειας στις δημόσιες υποδομές, συμπεριλαμβανομένων των δημοσίων κτιρίων, και στον τομέα της αλιείας	20.000.000	4c1	Μείωση της κατανάλωσης πρωτογενούς ενέργειας του κτιριακού αποθέματος στην Περιφέρεια	T2823	Εξοικονόμηση τελικής ενέργειας	ΥΠΕΝ/ΓΕΝΙΚΗ ΔΙΕΥΘΥΝΣΗ ΕΝΕΡΓΕΙΑΣ	57,99	2013	902,10	143,91	187,93	202,93		CO31	Ενεργειακή απόδοση: Αριθμός νοικοκυριών που κατατάσσονται σε καλύτερη κατηγορία ενεργειακής κατανάλωσης	635,00					1,00	372,00	7.500.000,00	0,00	0,00	0,00	0,00	0,00	0,00	0,00	
	ΕΤΠΑ																CO32	Ενεργειακή απόδοση: Μείωση της ετήσιας κατανάλωσης πρωτογενούς ενέργειας των δημοσίων κτιρίων	5.000.000,00					0,00	0,00	0,00	0,00	0,00	0,00	0,00	0,00	0,00	0,00	
	ΕΤΠΑ																CO34	Μείωση εκπομπών αερίων θερμοκηπίου: Εκτιμώμενη ετήσια μείωση των εκπομπών των στελών θερμοκηπίου	2.280,00					1,00	120,00	7.500.000,00	0,00	0,00	0,00	0,00	0,00	0,00	0,00	0,00
	ΕΤΠΑ	Θ.1.5	Προώθηση της προσαρμογής στην κλιματική αλλαγή, πρόληψη και διαχείριση κινδύνων	15.000.000																														
3	ΕΤΠΑ	5a	Στήριξη των επενδύσεων για προσαρμογή στην κλιματική αλλαγή καθώς και των τεχνικών που βασίζονται στο οικοσύστημα	12.000.000	5a1	Βελτίωση/διεύρυνση του βαθμού προστασίας του πληθυσμού των νησιών της Περιφέρειας και της περιουσίας του από φυσικές καταστροφές	T2878	Πληθυσμός που επωφελείται από μέτρα αντιπλημμυρικής προστασίας	ΥΠΕΚΑ/ΕΓΥ/Διεύθυνση Προστασίας και Διαχείρισης Υδάτινου Περιβάλλοντος	17%	2015	50%					CO20	Πρόληψη και διαχείριση κινδύνων: Πληθυσμός που ωφελείται από αντιπλημμυρικά μέτρα	40.000,00	0,00	0,00	0,00	0,00	2,00	20.454,00	8.631.576,31	3,00	20.000,00	3.779.187,28	2,00	20.000,00	523.116,00		
	ΕΤΠΑ																CO21	Πρόληψη και διαχείριση κινδύνων: Πληθυσμός που ωφελείται από μέτρα δασικής πυροπροστασίας	70.000,00	0,00	0,00	0,00	0,00	1,00	48.612,00	999.900,00	0,00	0,00	0,00	0,00	0,00	0,00	0,00	
	ΕΤΠΑ	5b	Προσαγωγή επενδύσεων για την αντιμετώπιση ειδικών κινδύνων, εξασφαλίζοντας την ανθεκτικότητα σε καταστροφές και αναπτύσσοντας συστήματα διαχείρισης καταστροφών	3.000.000	5b1	Βελτίωση/διεύρυνση του βαθμού προστασίας του πληθυσμού των νησιών της Περιφέρειας από σεισμικές καταστροφές	T2877	Πληθυσμός που επωφελείται από δράσεις/αυστηρίαια διαχείρισης σεισμικών καταστροφών.	Γεωδυναμικό Ινστιτούτο Οργανισμός Αντισεισμικού Σχεδιασμού και Προστασίας (Ο.Α.Σ.Π.) Οργανισμός Υπηρεσιών της Περιφέρειας	30,0%	2015	70,0%					T2879	Ενέργειες διαχείρισης του σεισμικού κινδύνου	12,00															
	ΕΤΠΑ	Θ.1.6	Διαφύλαξη και προστασία του περιβάλλοντος και προώθηση της αποδοτικότητας των πόρων	92.112.042																														
	ΕΤΠΑ	6a	Επενδύσεις στον τομέα των αποβλήτων, ώστε να ικανοποιηθούν οι απαιτήσεις του περιβαλλοντικού κεκτημένου της Ένωσης και να αντιμετωπιστούν οι ανάγκες που έχουν προκύψει από τα κράτη μέλη για επενδύσεις που υπερβαίνουν τις εν λόγω απαιτήσεις	11.250.000	6a1	Συμβολή στη ολοκληρωμένη διαχείριση αστικών και ειδικών αποβλήτων (απορριμμάτων)	T2825	Κλάσμα στερεών αποβλήτων που οδηγείται σε ανακύκλωση	ΥΠΕΝ/Διεύθυνση Βιοποικιλότητας, Εδάφους και Διαχείρισης Αποβλήτων	1,70	2014	75,00	2.000,00					CO17	Στερεά απόβλητα: Πρόσθετη δυναμικότητα ανακύκλωσης αποβλήτων	5.000,00	0,00	0,00	0,00	0,00	4,00	1.618,00	968.028,06	0,00	0,00	0,00	0,00	0,00	0,00	
	ΕΤΠΑ	6b	Επενδύσεις στον τομέα των υδάτων, ώστε να ικανοποιηθούν οι απαιτήσεις του περιβαλλοντικού κεκτημένου της Ένωσης και να αντιμετωπιστούν οι ανάγκες που έχουν προκύψει από τα κράτη μέλη για επενδύσεις που υπερβαίνουν τις εν λόγω απαιτήσεις	32.500.000	6b1	Προστασία των οικολογικά ευαίσθητων ή / και τουριστικών περιοχών, από λυμνά	T2826	Πληθυσμός που εξυπηρετείται από βελτιωμένη επεξεργασία λυμάτων	ΥΠΕΝ/ΕΓΥ/Διεύθυνση Προστασίας και Διαχείρισης Υδάτινου Περιβάλλοντος	200.000,00	2014	240.000,00	200.000,00					CO19	Επεξεργασία λυμάτων: Πρόσθετος πληθυσμός που εξυπηρετείται από βελτιωμένη επεξεργασία λυμάτων	8.000,00	0,00	0,00	3.000,00	4.900,00	7,00	16.609,00	17.913.600,31	2,00	8.400,00	5.577.847,58	2,00	8.400,00	4.839.511,00	
	ΕΤΠΑ				6b2	Βελτίωση της διαχείρισης πόσιμου ύδατος	T2827	Πληθυσμός που εξυπηρετείται από επαρκή και βελτιωμένη παροχή νερού	ΥΠΕΝ/ΕΓΥ/Διεύθυνση Προστασίας και Διαχείρισης Υδάτινου Περιβάλλοντος	185.000,00	2014	280.000,00						CO18	Υδρευση: Πρόσθετος πληθυσμός που εξυπηρετείται από βελτιωμένες υπηρεσίες ύδατος	45.000,00	0,00	0,00	0,00	0,00	9,00	21.101,00	18.369.319,23	3,00	9.517,00	2.273.389,40	1,00	2.507,00	13.615,00	
	ΕΤΠΑ	6c	Διατήρηση, προστασία, προώθηση και ανάπτυξη της φυσικής και πολιτιστικής κληρονομιάς	24.250.000	6c1	Βελτίωση ολκτικότητας των φυσικών και πολιτιστικών πόρων της Περιφέρειας	T2828	Επισκέψεις σε πόλους έλξης πολιτιστικής κληρονομιάς	ΕΛΣΤΑΤ/Έρευνα Κίνησης Μουσείων και Αρχαιολογικών Χώρων	104.000,00	2015	150.000,00	150.000,00	104.024,00	94.957,00			CO09	Αιθέρας Τουρισμός: Αύξηση του αναμενόμενου αριθμού επισκεψέων σε ενισχυόμενες τοποθεσίες πολιτιστικής και φυσικής κληρονομιάς και άλλες δράσεις	42.000,00	0,00	0,00	0,00	0,00	8,00	50.700,00	9.178.319,50	6,00	39.500,00	7.253.319,50	6,00	39.500,00	2.203.274,00	
	ΕΤΠΑ	6d	Προστασία και αποκατάσταση της βιοποικιλότητας και του εδάφους και προώθηση των υπηρεσιών οικοσυστήματος, μεταξύ άλλων μέσω του δικτύου Natura 2000, και των πράσινων υποδομών	3.250.000	6d1	Διεύρυνση των παρεμβάσεων προστασίας και ανάδειξης των οικοτόπων της Περιφέρειας	T2829	Προστατευόμενες περιοχές (Σύνολο περιοχών Natura 2000) με εργαλεία διαχείρισης	ΥΠΕΝ/Διεύθυνση Βιοποικιλότητας, Εδάφους και Διαχείρισης Αποβλήτων και έρευνα πηλάου	0,0%	2014	100,0%	0,0	0,0	0,0	0,0		CO23	Θύση και βιοποικιλότητα: Επιφάνεια οικοτόπων που λαμβάνουν ενίσχυση για να αποκτήσουν καλύτερο καθεστώς διατήρησης	55.000,00	0,00	0,00	0,00	0,00	5,00	96.328,08	2.391.822,18	1,00	15.000,00	716.872,32	1,00	15.000,00	103.976,00	
	ΕΤΠΑ	6e	Ανάλυση δράσης για τη βελτίωση του αστικού περιβάλλοντος, την ανάπλαση των πόλεων, την αναδιοργάνωση και την απολίμνηση των υποβαθμισμένων περιβαλλοντικά εκτάσεων (συμπεριλαμβανομένων των προς ανασυγκρότηση περιοχών, τα μέλη των αναδιαρθρωμένων κέντρων)	20.862.042	6e1	Αύξηση της λειτουργικότητας των αστικών κέντρων και βελτίωση του αστικού περιβάλλοντος	T2830	Οφέλομητος πληθυσμός αστικών κέντρων ή/και κέντρων με συγκέντρωση λειτουργιών αστικού τύπου	ΟΠΣ-ΕΙΠΑ	76.158	2015	56.506	56.506					CO38	Αστική ανάπτυξη: Δημιουργία ή ανάπλαση υπαίθριων χώρων σε αστικές περιοχές	1.120.000,00	0,00	0,00	0,00	0,00	8,00	68.142,87	7.711.087,74	2,00	18.800,00	2.443.532,07	1,00	10.800,00	722.292,00	
	ΕΤΠΑ																CO39	Αστική ανάπτυξη: Δημόσια ή εμπορικά κτίρια που κτιζονται ή ανακαινίζονται σε αστικές	4.000,00	0,00	0,00	0,00	0,00	3,00	2.743,06	5.938.693,00	2,00	2.613,06	4.277.256,00	2,00	2.613,06	2.628.519,00		
	ΕΤΠΑ	Θ.1.7	Προώθηση των βιώσιμων μεταφορών και της άρσης των προβλημάτων σε βασικές υποδομές δικτύων	60.000.000																														
	ΕΤΠΑ	7a	Στήριξη ενός πολυτροποικού ενιαίου ευρωπαϊκού χώρου μεταφορών μέσω επενδύσεων στο δίκτυο ΔΕΔ-Μ	18.125.000	7a1	Συμβολή στην ολοκλήρωση έργων ΔΕΔ-Μ	T2880	Μετακινήσεις επιβατών από και προς την Περιφέρεια μέσω υποδομών ΔΕΔ-Μ	ΕΛΣΤΑΤ	2.300.000,00	2015	2.500.000,00	1.939.455,00	2.302.000,00	1.896.398,00			T2881	Υποδομές ΔΕΔ-Μ που αναβαθμίζονται	3,00	0,00	0,00	0,00	0,00	0,00	0,00	0,00	0,00	0,00	0,00	0,00	0,00	0,00	
	ΕΤΠΑ				7b1	Λειτουργική αναβάθμιση / επέκταση των διανομητικών (ενδοπεριφερειακών) και διαπεριφερειακών λυμενικών - διαδρομών αειδίεσης	T2882	Μετακινήσεις επιβατών από και προς την Περιφέρεια μέσω υποδομών εκτός ΔΕΔ-Μ	ΕΛΣΤΑΤ	640.000,00	2015	800.000,00	580.155,00	639.885,00	661.867,00			Λιμενικές υποδομές που αναβαθμίζονται.	4,00	0,00	0,00	0,00	0,00	0,00	0,00	0,00	0,00	0,00	0,00	0,00	0,00	0,00	
4	ΕΤΠΑ	7b	Ενίσχυση της περιφερειακής κινητικότητας μέσω της σύνδεσης δευτερευμένων και τριτερευμένων κόμβων με τις υποδομές ΔΕΔ-Μ, περιλαμβανομένων των πολυτροποικών κόμβων	41.875.000	7b2	Ασφαλής σύνδεση της ενδοχώρας κάθε νησιού με τις πόλες εισόδου-εξόδου και κατ' ακολουθία με τα εθνικά και διεθνή εμπορικά, παραγωγικά και αστικά κέντρα	T2832	Χρονοαπόσταση	Έρευνα πεδίου	1,56	2015	1,20	0,40					CO13	Οδικό δίκτυο: Συνολικό μήκος νέων οδών	6,00	0,00	0,00	0,00	0,00	5,00	5,69	20.208.295,65	3,00	2,64	11.796.111,71	3,00	2,64	7.552.709,08	
																	CO14	Οδικό δίκτυο: Συνολικό μήκος ανακατασκευασμένων ή αναβαθμισμένων οδών	10,00	0,00	0,00	0,00	0,00	3,00	6,71	8.437.108,97	2,00	5,21	6.840.807,80	2,00	5,21	4.030.706,61		
																	T1621	Παρεμβάσεις για τη βελτίωση της ασφάλειας των μεταφορών	10,00															

Υ.Α.Μ.Ο.Ε.Π.	ΚΩΔ.	ΤΙΤΛΟΣ	ΠΡΟΤΥΠΟΣ Α.Α.	ΚΩΔ.	ΤΙΤΛΟΣ	ΚΩΔ.	ΔΕΙΚΤΕΣ ΑΠΟΤΕΛΕΣΜΑΤΟΣ	ΠΗΓΗ	ΤΙΜΗ ΒΑΣΗΣ	ΕΤΟΣ ΒΑΣΗΣ	ΤΙΜΗ ΣΤΟΧΟΥ	ΥΛΟΠΟΙΗΣΗ				ΚΩΔ.	ΔΕΙΚΤΕΣ ΕΚΦΩΝ	ΣΤΟΧΟΣ ΕΠ.	ΥΛΟΠΟΙΗΣΗ				ΕΝΤΑΣΗ			ΝΟΣΕ				ΔΑΠΑΝΕΣ														
												2014	2015	2016	2017				2014	2015	2016	2017	ΑΡ. ΠΡΑΞΕΩΝ	ΤΙΜΗ ΣΤΟΧΟΥ ΕΝΤΑΣΗΣ	ΠΛΥ ΕΝΤΑΣΗΣ	ΑΦΗΡΜΟΣ ΕΡΓΩΝ ΜΕ ΝΟΣΕ	ΤΙΜΗ ΣΤΟΧΟΥ ΕΡΓΩΝ ΜΕ ΝΟΣΕ	ΝΟΣΕ	ΑΦΗΡΜΟΣ ΕΡΓΩΝ ΜΕ ΔΑΠΑΝΕΣ	ΤΙΜΗ ΣΤΟΧΟΥ ΕΡΓΩΝ ΜΕ ΔΑΠΑΝΕΣ	ΔΑΠΑΝΕΣ													
												2014	2015	2016	2017				2014	2015	2016	2017	2014	2015	2016	2017	2014	2015	2016	2017	2014	2015	2016	2017										
ΕΚΤ	0.1.9	Πρόσβαση της κοινωνικής ένταξης και καταπολέμηση της φτώχειας και της εξαθλίωσης	2.504.191																																									
ΕΚΤ	01	Αποστολοδραστη, επιχειρηματικότητα και δημιουργία νέων επιχειρήσεων, και άλλες επιχειρήσεις κατά μέρος, μεμονωμένα και μεμονωμένα επιχειρήσεων	500.000	01	Μεγέθυνση της επιχειρηματικής βάσης και αύξηση της απασχόλησης	0206	Υπερμεγέθυνση και επέκταση της επιχειρηματικής δραστηριότητας, ανάπτυξη επιχειρηματικών ιδεών, έρευνα αγοράς και ανάπτυξη των επιχειρηματικών ιδεών	Έριυνα	35,0	2014	30,0				0,00	0,00	0,00	0,00																				0,00						
ΕΚΤ	01	Προσβασιμότητα στην εργασία και στην απασχόληση και των επιχειρηματιών στις αλλαγές	2.004.191	01	Ανάπτυξη των δεξιοτήτων των εργαζομένων με σκοπό τη βελτίωση και διεύρυνση της απασχόλησης σε περιοχές	0203	Υπερμεγέθυνση και επέκταση της επιχειρηματικής δραστηριότητας, ανάπτυξη επιχειρηματικών ιδεών, έρευνα αγοράς και ανάπτυξη των επιχειρηματικών ιδεών	ΟΤΕ, μικρομεσαία	200,0	2014	300,0																											0,00						
ΕΚΤ	0.1.9	Πρόσβαση της κοινωνικής ένταξης και καταπολέμηση της φτώχειας και της εξαθλίωσης	37.976.037																																									
91	01	Εργασιές ένταξης, μεταξύ άλλων και με σκοπό την προώθηση των ίδιων επιχειρηματιών και της βελτίωσης των δεξιοτήτων των εργαζομένων	10.300.000	91	Αύξηση της πρόσβασης στην αγορά εργασίας και στην απασχόληση από τους αδύνατους (ειδικά μεμονωμένα από φύσιν και τον κοινωνικό αποκλεισμό)	10903	Υπερμεγέθυνση και επέκταση της επιχειρηματικής δραστηριότητας, ανάπτυξη επιχειρηματικών ιδεών, έρευνα αγοράς και ανάπτυξη των επιχειρηματικών ιδεών	ΟΤΕ, μικρομεσαία	20,00	2014	10,00	0,00	0,00	0,00	0,00	0,00	0,00	0,00	0,00	0,00	0,00	0,00	0,00	0,00	0,00	0,00	0,00	0,00	0,00	0,00	0,00	0,00	0,00	0,00	0,00	0,00	0,00							
						10502	Υπερμεγέθυνση και επέκταση της επιχειρηματικής δραστηριότητας, ανάπτυξη επιχειρηματικών ιδεών, έρευνα αγοράς και ανάπτυξη των επιχειρηματικών ιδεών	ΟΤΕ, μικρομεσαία	200,00	2016	1.630,00	0,00	3,00	202,00	225,00			3.100,00		393,00	437,00	482,00	3,00	2.022,00	3.427.023,00	3,00	2.022,00	3.242.354,24	3,00	2.022,00	2.559.291,00													
						10904	Υπερμεγέθυνση και επέκταση της επιχειρηματικής δραστηριότητας, ανάπτυξη επιχειρηματικών ιδεών, έρευνα αγοράς και ανάπτυξη των επιχειρηματικών ιδεών	ΟΤΕ, μικρομεσαία	20,00	2014	10,00	0,00	0,00	0,00	0,00	0,00	0,00	0,00	0,00	0,00	0,00	0,00	0,00	0,00	0,00	0,00	0,00	0,00	0,00	0,00	0,00	0,00	0,00	0,00	0,00	0,00	0,00	0,00	0,00	0,00				
ΕΚΤ	91	Κοινωνικοποίηση ένταξης περιβαλλοντικών κινήσεων, όπως οι Ροαδ	6.200.000	91	Βελτίωση της πρόσβασης στην κοινωνική επιθυμητή εργασία σε ποσοστό και ολοκληρωμένη κοινωνική υπερωρία	05104	Αριθμ. δυνάμει που προσφέρουν βελτιωμένες / διαφορετικές υπηρεσίες	Έριυνα	0,00	2014	10,0																																	
						05504	Αριθμ. επιχειρηματιών που υποστηρίζονται	Έριυνα	1.870,00	2014	0,00	0,00	0,00	1.665,00	5,00	580,00	1.631.760,00	5,00	580,00	1.631.760,00	5,00	580,00	1.631.760,00	5,00	580,00																			
						02115	Μετακίνηση επιχειρηματιών, εργαζομένων, μαθητών (επιπρόσθετους περιβαλλοντικούς κινήσεις, όπως οι Ροαδ)	ΟΤΕ, μικρομεσαία	40,00	2014	40,0	0,00	0,00	0,00	0,00	0,00	0,00	0,00	0,00	0,00	0,00	0,00	0,00	0,00	0,00	0,00	0,00	0,00	0,00	0,00	0,00	0,00	0,00	0,00	0,00	0,00	0,00	0,00	0,00	0,00	0,00			
2a	ΕΚΤ	91	Καταπολέμηση ενός μεγάλου φαινομένου και προώθηση των ίδιων επιχειρηματιών	7.125.000	91	Αύξηση της πρόσβασης στην αγορά εργασίας και στην απασχόληση από τους αδύνατους (ειδικά μεμονωμένα από φύσιν και τον κοινωνικό αποκλεισμό)	10502	Υπερμεγέθυνση και επέκταση της επιχειρηματικής δραστηριότητας, ανάπτυξη επιχειρηματικών ιδεών, έρευνα αγοράς και ανάπτυξη των επιχειρηματικών ιδεών	ΟΤΕ, μικρομεσαία	3,0	2014	5,0	0,0	0,0	0,0	0,0	0,0	0,0	0,0	0,0	0,0	0,0	0,0	0,0	0,0	0,0	0,0	0,0	0,0	0,0	0,0	0,0	0,0	0,0	0,0	0,0	0,0	0,0	0,0					
							05104	Αριθμ. δυνάμει που προσφέρουν βελτιωμένες / διαφορετικές υπηρεσίες	Έριυνα	0,0	2014	6,0																																
							05504	Αριθμ. επιχειρηματιών που υποστηρίζονται	Έριυνα	800,00	2014	0,00	160,00	228,00	5,00	600,00	1.973.780,24	5,00	600,00	1.973.780,24	5,00	600,00	1.973.780,24	5,00	600,00																			
ΕΚΤ	91	Καταπολέμηση ενός μεγάλου φαινομένου και προώθηση των ίδιων επιχειρηματιών	7.125.000	91	Βελτίωση της πρόσβασης στην κοινωνική επιθυμητή εργασία σε ποσοστό και ολοκληρωμένη κοινωνική υπερωρία	11009	Ποσοτ. εργαζομένων που παρέχουν υπηρεσίες (επιπρόσθετους περιβαλλοντικούς κινήσεις, όπως οι Ροαδ)	Επιχειρηματική Δράση ΕΣΠΑ Τομέας Υγείας	4,0	2014	5,0																																	
						11206	Ποσοτ. εργαζομένων που παρέχουν υπηρεσίες (επιπρόσθετους περιβαλλοντικούς κινήσεις, όπως οι Ροαδ)	Επιχειρηματική Δράση ΕΣΠΑ Τομέας Υγείας	0	2015	35,70	0,00	0,00	0,00	0,00																													
						11207	Ποσοτ. εργαζομένων που παρέχουν υπηρεσίες (επιπρόσθετους περιβαλλοντικούς κινήσεις, όπως οι Ροαδ)	www.stictoparis.gr	1,54	2015	1,20																																	
ΕΚΤ	91	Βελτίωση της πρόσβασης στην κοινωνική επιθυμητή εργασία σε ποσοστό και ολοκληρωμένη κοινωνική υπερωρία	12.119.807	91	Βελτίωση της πρόσβασης στην κοινωνική επιθυμητή εργασία σε ποσοστό και ολοκληρωμένη κοινωνική υπερωρία	11208	Ποσοτ. εργαζομένων που παρέχουν υπηρεσίες (επιπρόσθετους περιβαλλοντικούς κινήσεις, όπως οι Ροαδ)	Επιχειρηματική Δράση ΕΣΠΑ Τομέας Υγείας	0,00	2015	11,95																																	
						05104	Αριθμ. δυνάμει που προσφέρουν βελτιωμένες / διαφορετικές υπηρεσίες	Έριυνα	0	2014	9,00																																	
						05504	Αριθμ. επιχειρηματιών που υποστηρίζονται	Έριυνα	1.450,00	2014	0,00	40,00	1.001,00	6,00	1.440,00	1.447.080,00	6,00	1.440,00	1.447.080,00	6,00	1.440,00	1.447.080,00	6,00	1.440,00																				
ΕΚΤ	91	Πρόσβαση της κοινωνικής επιχειρηματικότητας και της απασχόλησης στην κοινωνική και επιχειρηματική οικονομία όπως να διασυνδέσει η πρόσβαση στην απασχόληση	2.031.250	91	Πρόσβαση της κοινωνικής και της επιχειρηματικής οικονομίας στην απασχόληση	11303	Αριθμ. επιχειρηματιών που παρέχουν υπηρεσίες (επιπρόσθετους περιβαλλοντικούς κινήσεις, όπως οι Ροαδ)	Μεταρρυθμιστική Οικονομία του Υπουργείου Εργασίας, Κοινωνικής Ασφάλισης και Κοινωνικής Αλληλεγγύης	0,00	2014	30,00	0,00	0,00	0,00	0,00																													
						11301	Αριθμ. επιχειρηματιών που παρέχουν υπηρεσίες (επιπρόσθετους περιβαλλοντικούς κινήσεις, όπως οι Ροαδ)		1,00	0,00	0,00	0,00	0,00	0,00	0,00	0,00	0,00	0,00	0,00	0,00	0,00	0,00	0,00	0,00	0,00	0,00	0,00	0,00	0,00	0,00	0,00	0,00	0,00	0,00	0,00	0,00	0,00	0,00	0,00	0,00				
						11302	Αριθμ. επιχειρηματιών που παρέχουν υπηρεσίες (επιπρόσθετους περιβαλλοντικούς κινήσεις, όπως οι Ροαδ)		40,00	0,00	0,00	0,00	0,00	0,00	0,00	0,00	0,00	0,00	0,00	0,00	0,00	0,00	0,00	0,00	0,00	0,00	0,00	0,00	0,00	0,00	0,00	0,00	0,00	0,00	0,00	0,00	0,00	0,00	0,00	0,00	0,00	0,00		
ΕΣΠΑ	0.1.9	Πρόσβαση της κοινωνικής ένταξης και καταπολέμηση της φτώχειας και της εξαθλίωσης	20.000.000	01	Επίσημοι στις επιχειρήσεις και τις κοινωνικές υπηρεσίες που παρέχουν στην εθνική, περιφερειακή και τοπική ανάπτυξη, μεμονωμένα ή ανατολικά, στον τομέα της υγείας, της πρόληψης και στην κοινωνική ένταξη μέσω βελτίωσης της πρόσβασης σε υπηρεσίες κοινωνικής, πολιτιστικής και οικονομικής ανάπτυξης και της μετακίνησης από την άρνηση φροντίδας στις φροντίδες της κοινότητας	72810	Πρόσβαση και χρήση υπηρεσιών υγείας (επιπρόσθετους περιβαλλοντικούς κινήσεις, όπως οι Ροαδ)	Υπουργείο Υγείας	695.000,00	2015	765.000,00	481.881,00	748.188,00																															
						72873	Αριθμ. επιχειρηματιών που παρέχουν υπηρεσίες (επιπρόσθετους περιβαλλοντικούς κινήσεις, όπως οι Ροαδ)	Υπουργείο Περιφέρειας ΟΤΕ ΕΣΠΑ	2.800,00	2015	3.000,00																																	
						72874	Αριθμ. επιχειρηματιών που παρέχουν υπηρεσίες (επιπρόσθετους περιβαλλοντικούς κινήσεις, όπως οι Ροαδ)	Υπουργείο Περιφέρειας ΟΤΕ ΕΣΠΑ	54,30	2015	100,00																																	
2b	ΕΚΤ	0.1.9	Επίσημοι στην καταπολέμηση, την πρόληψη και την αντιμετώπιση των κοινωνικών αποκλεισμών και της εξαθλίωσης	17.037.500	01	Επίσημοι στην καταπολέμηση, την πρόληψη και την αντιμετώπιση των κοινωνικών αποκλεισμών και της εξαθλίωσης	72820	Πρόσβαση και χρήση υπηρεσιών υγείας (επιπρόσθετους περιβαλλοντικούς κινήσεις, όπως οι Ροαδ)	Πανεπιστήμιο Αιγαίου ΟΤΕ ΕΣΠΑ	4.500,00	2014	5.000,00	4.500,00	4.500,00																														
							72821	Αριθμ. επιχειρηματιών που παρέχουν υπηρεσίες (επιπρόσθετους περιβαλλοντικούς κινήσεις, όπως οι Ροαδ)	1) Πανεπιστήμιο Δυτικής Κωνσταντίας 2) ΟΤΕ ΕΣΠΑ	22.915,00	2014	28.425,00	22.915,00	22.915,00																														
							02035	Αριθμ. επιχειρηματιών που παρέχουν υπηρεσίες (επιπρόσθετους περιβαλλοντικούς κινήσεις, όπως οι Ροαδ)		2.400,00	0,00	0,00	0,00	180,00	14,00	2.625,00	19.180.395,90	6,00	1.375,00	4.993.510,08	2,00	372,00	1.357.359,00																					

Υ.Α.Μ.Ε.Π.	ΑΡΙΘ.	ΘΕΜΑΤΙΚΟ ΣΤΟΧΟΦΥΝΑΝΤΙΚΗ ΠΡΟΤΑΡΧΗΤΗΤΗΣ			ΕΜΒΛΟ ΣΤΟΧΟΥ			ΔΕΙΚΤΗΣ ΑΠΟΤΕΛΕΣΜΑΤΟΣ	ΠΗΓΗ	ΤΙΜΗ ΒΑΣΗΣ	ΕΤΟΣ ΒΑΣΗΣ	ΤΙΜΗ ΣΤΟΧΟΥ	ΥΛΟΠΟΙΗΣΗ				ΚΩΔ.	ΔΕΙΚΤΗΣ ΕΠΟΧΩΝ	ΣΤΟΙΧΟΣ ΕΠΙ	ΥΛΟΠΟΙΗΣΗ				ΕΝΤΑΣΙΣ			ΝΟΜΟΣ			ΔΑΠΑΝΕΣ																																																																													
		ΚΩΔ.	ΤΙΤΛΟΣ	ΠΡΟΤΙ/ΣΜΟΣ Δ.Α.	ΚΩΔ.	ΤΙΤΛΟΣ	ΚΩΔ.						2014	2015	2016	2017				ΑΡ. ΠΡΑΞΕΩΝ	ΤΙΜΗ ΣΤΟΧΟΥ ΕΝΤΑΣΙΜΩΝ	ΠΛΥ ΕΝΤΑΣΗ	ΑΦΟΡΜΟΣ ΕΠΩΧΩΝ ΜΕ ΝΟΜΕ	ΤΙΜΗ ΣΤΟΧΟΥ ΕΠΩΧΩΝ ΜΕ ΝΟΜΕ	ΝΟΜΟΣ	ΑΦΟΡΜΟΣ ΕΠΩΧΩΝ ΜΕ ΔΑΠΑΝΕΣ	ΤΙΜΗ ΣΤΟΧΟΥ ΕΠΩΧΩΝ ΜΕ ΔΑΠΑΝΕΣ	ΔΑΠΑΝΕΣ																																																																															
3	ΕΠΤΑ	Ε.Π. 4	Υποστήριξη της μετάβασης προς μια οικονομία υψηλότερης απασχόλησης και ανάπτυξης	20.000.000	41	Μείωση της κατανάλωσης πρωτογενούς ενέργειας του κλάδου αποβλήτων στην Περιφέρεια	T2813	Εξοικονόμηση τελικής ενέργειας	ΥΠΕΥΘΥΝΗ ΔΙΕΥΘΥΝΣΗ ΕΝΕΡΓΕΙΑΣ	57,99	2013	902,10	143,91	187,91	202,91		C031	Ενεργειακή απόδοση: Αριθμός κτιρίων που πιστοποιούνται σε καλύτερη κατηγορία ενεργειακής απόδοσης.	601,00				1,00	372,00	7.500.000,00	0,00	0,00	0,00	0,00	0,00	0,00	0,00	0,00	0,00	0,00	0,00	0,00	0,00																																																																					
																																							C032	Ενεργειακή απόδοση: Μείωση της ετήσιας κατανάλωσης πρωτογενούς ενέργειας των βιομηχανικών επιχείσεων	5.000.000,00	0,00	0,00	0,00	0,00	0,00	0,00	0,00	0,00	0,00	0,00	0,00	0,00	0,00	0,00	0,00	0,00	0,00	0,00	0,00	0,00	0,00	0,00	0,00	0,00	0,00	0,00	0,00																																							
																																																																					C034	Μείωση κατανάλωσης ενέργειας: Επένδυση ετήσιας μείωσης των εκπομπών των βιομηχανικών επιχείσεων	2.280,00	0,00	0,00	0,00	0,00	0,00	0,00	0,00	0,00	0,00	0,00	0,00	0,00	0,00	0,00	0,00	0,00	0,00	0,00	0,00	0,00	0,00	0,00	0,00	0,00	0,00											
																																																																																																	0,00	0,00	0,00	0,00	0,00	0,00	0,00	0,00	0,00	0,00	0,00
3	ΕΠΤΑ	Ε.Π. 5	Προώθηση της κρημνογένεσης στην κλασική αλιεία, καθώς και διατήρηση κελύφων	15.000.000	541	Εκκλιση/βελτίωση του βιοτικού προτύπου του πληθυσμού των νησιών της Περιφέρειας και της υιοθέτηση από φυσικής καταστροφής.	T2878	Ποσοστό που σφραγίζονται από μέτρα ασφαλείας κελύφων	ΥΠΕΥΘΥΝΗ ΔΙΕΥΘΥΝΣΗ Υδάτινων Πόρων Περιφέρειας	17%	2015	10%					C020	Ποσοστό κελύφων που σφραγίζονται από μέτρα ασφαλείας	40.000,00	0,00	0,00	0,00	0,00	2,00	20.454,00	8.631.576,31	3,00	20.000,00	3.779.187,28	2,00	20.000,00	523.116,00																																																																											
																																							C021	Ποσοστό κελύφων που σφραγίζονται από μέτρα ασφαλείας κελύφων	70.000,00	0,00	0,00	0,00	1,00	48.612,00	999.900,00	0,00	0,00	0,00	0,00	0,00	0,00	0,00	0,00	0,00	0,00	0,00	0,00	0,00	0,00	0,00	0,00	0,00	0,00	0,00	0,00	0,00	0,00																																						
																																																																						T2879	Ποσοστό κελύφων που σφραγίζονται από μέτρα ασφαλείας κελύφων	12,00																																			
																																																																																																				0,00	0,00	0,00	0,00	0,00	0,00	0,00	0,00
3	ΕΠΤΑ	Ε.Π. 6	Διατήρηση και προστασία του περιβάλλοντος και βελτίωση της ποιότητας του νερού	92.112.042	641	Συνολική απόδοση/βελτίωση της ποιότητας του νερού που φτάνει στους καταναλωτές / και τουριστικών περιοχών, από λιγότερο από 100%	T2825	Αύξηση στην απόδοση/βελτίωση της ποιότητας του νερού που φτάνει στους καταναλωτές	ΥΠΕΥΘΥΝΗ ΔΙΕΥΘΥΝΣΗ Περιστατικών, Εξυπηρέτησης και Διαχείρισης Αποβλήτων	1,70	2014	75,00	2.000,00				C017	Συνολική απόδοση/βελτίωση της ποιότητας του νερού που φτάνει στους καταναλωτές	5.000,00	0,00	0,00	0,00	0,00	4,00	1.618,00	968.026,06	0,00	0,00	0,00	0,00	0,00	0,00	0,00	0,00	0,00	0,00	0,00	0,00	0,00	0,00																																																																			
																																									C018	Ποσοστό κελύφων που σφραγίζονται από μέτρα ασφαλείας κελύφων	8.000,00	0,00	0,00	3.000,00	4.900,00	7,00	16.609,00	17.913.603,31	2,00	8.400,00	5.177.847,58	2,00	8.400,00	4.839.111,00																																																			
																																																																										C019	Ποσοστό κελύφων που σφραγίζονται από μέτρα ασφαλείας κελύφων	45.000,00	0,00	0,00	0,00	0,00	9,00	21.101,00	18.369.319,23	3,00	9.517,00	2.273.389,40	1,00	2.507,00	13.615,00																		
																																																																																																									0,00	0,00	0,00
3	ΕΠΤΑ	Ε.Π. 6	Διατήρηση, προστασία, προώθηση και ανάπτυξη της φυσικής και πολιτιστικής κληρονομιάς	24.250.000	641	Βελτίωση διαθεσιμότητας των φυσικών και πολιτιστικών πόρων της Περιφέρειας	T2828	Ποσοστό κελύφων που σφραγίζονται από μέτρα ασφαλείας κελύφων	ΕΛΛΗΝΙΚΗ ΚΑΤΑΣΤΑΣΗ Κληρονομιάς	104.000,00	2015	150.000,00	150.000,00	104.024,00	94.957,00		C009	Αύξηση στην απόδοση/βελτίωση της ποιότητας του νερού που φτάνει στους καταναλωτές	42.000,00	0,00	0,00	0,00	8,00	50.700,00	9.178.315,50	6,00	39.500,00	7.253.319,50	6,00	39.500,00	2.202.274,00																																																																												
																																									C023	Ποσοστό κελύφων που σφραγίζονται από μέτρα ασφαλείας κελύφων	55.000,00	0,00	0,00	0,00	0,00	5,00	96.328,00	2.391.827,18	1,00	15.000,00	716.872,12	1,00	15.000,00	103.976,00																																																			
																																																																												C038	Ποσοστό κελύφων που σφραγίζονται από μέτρα ασφαλείας κελύφων	1.120.000,00	0,00	0,00	0,00	0,00	8,00	68.142,87	7.711.087,74	2,00	18.800,00	2.443.532,07	1,00	10.800,00	722.292,00																
4	ΕΠΤΑ	Ε.Π. 7	Προώθηση των βιομηχανικών μεταφορών και της άριστης των μεταφορών σε βιώσιμη απόδοση	60.000.000	741	Συνολική απόδοση/βελτίωση της ποιότητας του νερού που φτάνει στους καταναλωτές	T2880	Μείωση της κατανάλωσης ενέργειας του κλάδου αποβλήτων στην Περιφέρεια	ΕΛΛΗΝΙΚΗ ΚΑΤΑΣΤΑΣΗ	2.300.000,00	2015	2.500.000,00	1.939.455,00	2.302.000,00	1.896.398,00		T2881	Ποσοστό κελύφων που σφραγίζονται από μέτρα ασφαλείας κελύφων	3,00	0,00	0,00	0,00	0,00	0,00	0,00	0,00	0,00	0,00	0,00	0,00	0,00	0,00	0,00	0,00	0,00	0,00	0,00	0,00	0,00																																																																				
																																								C013	Ποσοστό κελύφων που σφραγίζονται από μέτρα ασφαλείας κελύφων	640.000,00	2015	800.000,00	580.155,00	639.885,00	661.867,00		C013	Ποσοστό κελύφων που σφραγίζονται από μέτρα ασφαλείας κελύφων	4,00	0,00	0,00	0,00	0,00	0,00	0,00	0,00	0,00	0,00	0,00	0,00	0,00	0,00	0,00	0,00	0,00	0,00	0,00	0,00	0,00	0,00	0,00	0,00																																	
																																																																											C014	Ποσοστό κελύφων που σφραγίζονται από μέτρα ασφαλείας κελύφων	1,56	2015	1,20	0,40		C014	Ποσοστό κελύφων που σφραγίζονται από μέτρα ασφαλείας κελύφων	10,00	0,00	0,00	0,00	0,00	0,00	0,00	0,00	0,00	0,00	0,00	0,00	0,00	0,00	0,00	0,00	0,00	0,00	0,00	0,00	0,00	0,00		
																																																																																																										T2881	Ποσοστό κελύφων που σφραγίζονται από μέτρα ασφαλείας κελύφων
4	ΕΠΤΑ	Ε.Π. 7	Επίδειξη της παραγωγικής δυναμικότητας μέσω της ανάπτυξης επιχειρηματικών και κοινωνικών κέντρων με τη χρήση ΔΕΔ-Μ, παραβελτισμού των πολιτιστικών κέντρων	41.875.000	761	Αύξηση στην απόδοση/βελτίωση της ποιότητας του νερού που φτάνει στους καταναλωτές	T2882	Μείωση της κατανάλωσης ενέργειας του κλάδου αποβλήτων στην Περιφέρεια	ΕΛΛΗΝΙΚΗ ΚΑΤΑΣΤΑΣΗ	640.000,00	2015	800.000,00	580.155,00	639.885,00	661.867,00		C013	Ποσοστό κελύφων που σφραγίζονται από μέτρα ασφαλείας κελύφων	4,00	0,00	0,00	0,00	0,00	0,00	0,00	0,00	0,00	0,00	0,00	0,00	0,00	0,00	0,00	0,00	0,00	0,00	0,00	0,00	0,00																																																																				
																																								C014	Ποσοστό κελύφων που σφραγίζονται από μέτρα ασφαλείας κελύφων	1,56	2015	1,20	0,40		C014	Ποσοστό κελύφων που σφραγίζονται από μέτρα ασφαλείας κελύφων	10,00	0,00	0,00	0,00	0,00	0,00	0,00	0,00	0,00	0,00	0,00	0,00	0,00	0,00	0,00	0,00	0,00	0,00	0,00	0,00	0,00	0,00	0,00	0,00	0,00																																		
																																																																										T2881	Ποσοστό κελύφων που σφραγίζονται από μέτρα ασφαλείας κελύφων	10,00	0,00	0,00	0,00	0,00	0,00	0,00	0,00	0,00	0,00	0,00	0,00	0,00	0,00	0,00	0,00	0,00	0,00	0,00	0,00	0,00	0,00	0,00	0,00	0,00	0,00	0,00					
																																																																																																							0,00	0,00	0,00	0,00	0,00

ΠΙΝΑΚΑΣ ΣΤ.6

**ΠΗΓΕΣ ΣΥΛΛΟΓΗΣ ΔΕΔΟΜΕΝΩΝ ΔΕΙΚΤΩΝ ΑΠΟΤΕΛΕΣΜΑΤΟΣ ΑΝΑ ΕΙΔΙΚΟ
ΣΤΟΧΟ**

Α/Α	ΕΙΔΙΚΟΙ ΣΤΟΧΟΙ	ΠΗΓΗ ΣΥΛΛΟΓΗΣ ΔΕΔΟΜΕΝΩΝ		ΕΛΣΤΑΤ /ΕΥΡΟΣΤΑΤ	ΑΠΟΚΕΝΤΡΩΜΕΝΗ ΔΙΟΙΚΗΤΙΚΗ ΑΙΓΑΙΟΥ	ΠΕΡΙΦΕΡΕΙΑ ΒΟΡΕΙΟΥ ΑΙΓΑΙΟΥ	ΔΗΜΟΙ	ΕΘΝΙΚΟ ΚΕΝΤΡΟ ΤΕΚΜΗΡΙΩΣΗΣ	ΓΓΕΤ	ΥΠΟΥΡΓΕΙΟ ΔΙΟΙΚΗΤΙΚΗΣ ΑΝΑΥΤΥΚΡΟΤΗΣΗΣ	ΥΠΟΥΡΓΕΙΟ ΕΡΓΑΣΙΑΣ ΚΟΙΝΩΝΙΚΗΣ ΑΣΦΑΛΙΣΗΣ ΚΑΙ ΚΟΙΝΩΝΙΚΗΣ ΑΛΛΗΛΕΓΥΗΣ	ΥΠΟΥΡΓΕΙΟ ΠΕΡΙΒΑΛΛΟΝΤΟΣ ΚΑΙ ΕΝΕΡΓΕΙΑΣ	ΥΠΟΥΡΓΕΙΟ ΥΓΕΙΑΣ	www.psycargos.gov.gr	ΕΘΝΙΚΟ ΚΕΝΤΡΟ ΤΕΚΜΗΡΙΩΣΗΣ ΚΑΙ ΠΛΗΡΟΦΟΡΗΣΗΣ ΓΙΑ ΤΑ ΠΑΡΚΟΤΙΚΑ (ΕΚΤΕΓΠ)	ΕΠΙΤΕΛΕΙΑΣ ΔΟΜΕΣ ΕΣΠΑ	ΠΑΝΕΠΙΣΤΗΜΙΟ ΑΙΓΑΙΟΥ	ΓΕΩΔΥΝΑΜΙΚΟ ΙΝΣΤΙΤΟΥΤΟ ΑΘΗΝΩΝ	MICRODATA	ΣΥΣΤΗΜΑ ΠΑΡΑΚΟΛΟΥΘΗΣΗΣ	ΕΡΕΥΝΑ ΠΕΔΙΟΥ	ΣΧΟΛΙΑ ΠΑΡΑΤΗΡΗΣΕΙΣ		
		ΔΕΙΚΤΗΣ ΑΠΟΤΕΛΕΣΜΑΤΟΣ																						
1	1a1	Αναβάθμιση και διεύρυνση του ισχύοντος ερευνητικού ιστού της Περιφέρειας, για ερευνητική δραστηριότητα, που κατά κύριο λόγο θα εστιηθεί τις αναπτυξιακές ανάγκες της Περιφέρειας, σύμφωνα με την Περιφερειακή Στρατηγική RIS 3	T2870	✓				✓	✓															
2	1b1	Αύξηση των επιχειρηματικών δαπανών για τεχνολογική και μη τεχνολογική καινοτομία	T2802	✓				✓																
3	2b1	Διεύρυνση της ανάπτυξης και χρήσης ΤΠΕ, συμπεριλαμβανομένου και του ηλεκτρονικού εμπορίου από τις επιχειρήσεις	T2803	✓				✓																
4	2c1	Αύξηση των παρεχόμενων υπηρεσιών ΤΠΕ από τους δημόσιους φορείς της Περιφέρειας	T2871			✓				✓														
5	3a1	Διεύρυνση της επιχειρηματικής βάσης της Περιφέρειας και της αύξησης της παραγωγικότητας των ΜΜΕ της Περιφέρειας	T2808	✓																				
6	3c1	Αναβάθμιση του επιπέδου επιχειρηματικής οργάνωσης και λειτουργίας των ΜΜΕ, κατά προτεραιότητα στη τουριστική δραστηριότητα στην Πελοπόννησο	---	✓																				
7	3d1	Αξιοποίηση της έρευνας / τεχνολογίας και της καινοτομίας από τις επιχειρήσεις της Περιφέρειας, ιδιαίτερα για την αύξηση των εξαγωγών	T2809	✓																				
8	8iii1	Μεγέθυνση της επιχειρηματικής βάσης και αύξηση της απασχόλησης	C806																			✓		
9	8iv1	Αναβάθμιση των δεξιοτήτων των εργαζομένων με σκοπό τη βελτίωση και διατήρηση της απασχόλησης σε επιχειρήσεις	C803																		✓			
10	9i1	Αύξηση της πρόσβασης στην αγορά εργασίας και στην απασχόληση ατόμων που πλήττονται ή κινδυνεύουν από φτώχεια και κοινωνικό αποκλεισμό	10903																		✓			
			10902																			✓		
12	9ii1	Βελτίωση της προσβασιμότητας των κοινωνικά ευπαθών ομάδων σε ποιτικές και ολοκληρωμένες κοινωνικές υπηρεσίες	05504								✓												Πληροφοριακό Σύστημα / εθνικός οργανισμός του Υπουργείου Εργασίας, Κοινωνικής Ασφάλισης και Κοινωνικής Αλληλεγγύης	
13	9ii2	Ενίσχυση των ατόμων περιθωριοποιημένων κοινοτήτων, όπως οι Ρομά, για την εργασιακή και κοινωνική τους ένταξη	11104																		✓			
14	9iii1	Αύξηση της πρόσβασης στην αγορά εργασίας και στην απασχόληση ατόμων που πλήττονται ή κινδυνεύουν από φτώχεια και τον κοινωνικό αποκλεισμό	10502																		✓			
15	9iii2	Βελτίωση της παροχής κοινωνικών υπηρεσιών και υπηρεσιών εκπαιδευτικής υποστήριξης σε κοινωνικά ευπαθείς ομάδες (ΑΜΕΑ, μαθητές με αναπηρία ή/και με ειδικές εκπαιδευτικές ανάγκες, κακοποιημένες γυναίκες.)	05504								✓												Πληροφοριακό Σύστημα / εθνικός οργανισμός του Υπουργείου Εργασίας, Κοινωνικής Ασφάλισης και Κοινωνικής Αλληλεγγύης	
			11509																				✓	Επιτελική Δομή Παδείας
17	9iv1	Βελτίωση της παροχής υπηρεσιών υγείας σε άτομα που πλήττονται από τη φτώχεια και λοιπές ευπαθείς κοινωνικά ομάδες	11206																				Επιτελική Δομή Υγείας	
			11207																					
			11208																					
20	9iv2	Βελτίωση της προσβασιμότητας των κοινωνικά ευπαθών ομάδων σε ποιτικές και ολοκληρωμένες κοινωνικές υπηρεσίες	05504							✓												Πληροφοριακό Σύστημα / εθνικός οργανισμός του Υπουργείου Εργασίας, Κοινωνικής Ασφάλισης και Κοινωνικής Αλληλεγγύης		
21	9v1	Προώθηση της ίδρυσης και της λειτουργίας κοινωνικών επιχειρήσεων	11303								✓											Μητρώο Κ.Α.Δ.Ο.		
22	9a1	Επέκταση και βελτίωση των υποδομών υγείας και πρόνοιας και εξασφάλιση συνθηκών πρόσβασης στους κατοίκους της Περιφέρειας	T2810										✓											
			T2873					✓	✓															
24	9b1	Λιβύλληση των προβλημάτων οικονομικής και κοινωνικής ανάπτυξης σε περιοχές/νησιά χαμηλής ανάπτυξης	T2874			✓																✓		
25	10a1	Αύξηση της ελευσιμότητας και της προσβασιμότητας του μαθητικού και φοιτητικού πληθυσμού στις σχολικές και πανεπιστημιακές μονάδες, αντίστοιχα	T2820															✓					✓	
			T2821					✓																✓
27	4c1	Μείωση της κατανάλωσης πρωτογενούς ενέργειας του κτιριακού αποθέματος στην Περιφέρεια	T2823																				Γενική Διεύθυνση Ενέργειας	
28	5a1	Βελτίωση/διεύρυνση του βαθμού προστασίας του πληθυσμού των νησιών της Περιφέρειας και της περιορίας του από φυσικές καταστροφές	T2878																				✓	Αποκεντρωμένη Διοίκηση: Διεύθυνση Υδάτων *ΥΠΕΝ-ΕΥ/ Διεύθυνση Προστασίας και Διαχείρισης Υδάτων Περιβάλλοντος
			T2876																					
29	5b1	Βελτίωση/διεύρυνση του βαθμού προστασίας του πληθυσμού των νησιών της Περιφέρειας και της περιορίας του από φυσικές καταστροφές	T2877																				✓	Αποκεντρωμένη Διοίκηση: Διεύθυνση Υδάτων *ΥΠΕΝ-ΕΥ/ Διεύθυνση Προστασίας και Διαχείρισης Υδάτων Περιβάλλοντος
30	6a1	Συμβολή στη ολοκληρωμένη διαχείριση αστικών και ειδικών αποβλήτων (απορριμμάτων)	T2825																				✓	Διεύθυνση Βιοκλιματικής, εδάφους και διαχείρισης αποβλήτων
31	6b1	Προστασία των οικολογικά ευαίσθητων ή / και τουριστικών περιοχών, από λάμπα	T2826																				✓	ΥΠΕΝ: ΕΥ/ Διεύθυνση Προστασίας και Διαχείρισης Υδάτων Περιβάλλοντος
32	6b2	Βελτίωση της διαχείρισης πόσιμου ύδατος	T2827																				✓	ΥΠΕΝ: ΕΥ/ Διεύθυνση Προστασίας και Διαχείρισης Υδάτων Περιβάλλοντος
33	6c1	Βελτίωση ελευσιμότητας των φυσικών και πολιτιστικών πόρων της Περιφέρειας	T2828																				✓	
34	6d1	Διεύρυνση των παρεμβάσεων προστασίας και ανάδειξης των οικοτόπων της Περιφέρειας	T2829																				✓	Διεύθυνση Βιοκλιματικής, εδάφους και διαχείρισης αποβλήτων
35	6e1	Αύξηση της λειτουργικότητας των αστικών κέντρων και βελτίωση του αστικού περιβάλλοντος	T2830																				✓	
36	7a1	Συμβολή στην ολοκλήρωση έργων ΔΕΔ-Μ	T2880																				✓	
37	7b1	Λειτουργική αναβάθμιση / επέκταση των θαλασσοπολιτικών (ενδοπεριφερειακών) και διαπεριφερειακών λιμενικών - θαλάσσιων συνδέσεων	T2882																				✓	
38	7b2	Ασφάλις σύνδεση της ενδοχώρας κάθε νησιού με τις πόλεις αστικού-εξόχου και κατ' ακολουθία με τα εθνικά και διεθνή λιμνορικά, παραγωγικά και αστικά κέντρα	T2832																				✓	
			T2883																					✓