



**ΠΕΡΙΦΕΡΕΙΑ ΒΟΡΕΙΟΥ ΑΙΓΑΙΟΥ
ΕΙΔΙΚΗ ΥΠΗΡΕΣΙΑ ΔΙΑΧΕΙΡΙΣΗΣ
ΕΠΙΧΕΙΡΗΣΙΑΚΟΥ ΠΡΟΓΡΑΜΜΑΤΟΣ
ΠΕΡΙΦΕΡΕΙΑΣ ΒΟΡΕΙΟΥ ΑΙΓΑΙΟΥ**

**«ΑΞΙΟΛΟΓΗΣΗ ΤΗΣ ΑΠΟΤΕΛΕΣΜΑΤΙΚΟΤΗΤΑΣ ΚΑΙ
ΑΠΟΔΟΤΙΚΟΤΗΤΑΣ ΤΗΣ ΥΛΟΠΟΙΗΣΗΣ ΤΟΥ ΠΕΠ ΒΟΡΕΙΟΥ
ΑΙΓΑΙΟΥ»**

2ο ΠΑΡΑΔΟΤΕΟ

**«Τελική έκθεση αξιολόγησης της Αποτελεσματικότητας, της
Αποδοτικότητας και της Συνάφειας, καθώς και πρόταση αναθεώρησης
του ΕΠ»**



ΦΕΒΡΟΥΑΡΙΟΣ 2020



Το παρόν παραδοτέο του συγκεκριμένου υποέργου χρηματοδοτείται από εθνικούς πόρους και από πόρους του ΕΤΠΑ στο πλαίσιο του ΕΣΠΑ 2014-2020

ΠΕΡΙΕΧΟΜΕΝΑ

ΠΡΟΛΟΓΟΣ / ΕΙΣΑΓΩΓΗ	1
I. ΜΕΘΟΔΟΛΟΓΙΚΗ ΠΡΟΣΕΓΓΙΣΗ ΤΗΣ ΑΞΙΟΛΟΓΗΣΗΣ ΠΕΡΙ ΕΚΤΙΜΗΣΗΣ ΤΗΣ ΑΠΟΤΕΛΕΣΜΑΤΙΚΟΤΗΤΑΣ ΚΑΙ ΑΠΟΔΟΤΙΚΟΤΗΤΑΣ	4
1. ΑΞΙΟΛΟΓΗΣΗ ΤΗΣ ΑΠΟΤΕΛΕΣΜΑΤΙΚΟΤΗΤΑΣ ΤΟΥ ΠΡΟΓΡΑΜΜΑΤΟΣ	4
1.1. ΑΠΟΤΙΜΗΣΗ ΤΗΣ ΠΟΡΕΙΑΣ ΥΛΟΠΟΙΗΣΗΣ / ΑΠΟΤΕΛΕΣΜΑΤΙΚΟΤΗΤΑΣ ΤΟΥ ΠΡΟΓΡΑΜΜΑΤΟΣ ΣΕ ΧΡΗΜΑΤΟΟΙΚΟΝΟΜΙΚΟΥΣ ΚΑΙ ΦΥΣΙΚΟΥΣ ΟΡΟΥΣ / ΣΤΟΧΟΥΣ	5
1.1.1. Χρηματοοικονομικοί δείκτες.....	9
1.1.2. Φυσικοί δείκτες.....	18
1.2. ΑΠΟΤΙΜΗΣΗ ΤΗΣ ΕΠΙΤΕΥΞΙΜΟΤΗΤΑΣ ΤΩΝ ΧΡΗΜΑΤΟΟΙΚΟΝΟΜΙΚΩΝ ΚΑΙ ΦΥΣΙΚΩΝ ΣΤΟΧΩΝ ΤΟΥ ΠΡΟΓΡΑΜΜΑΤΟΣ.....	21
1.3. Επιτευξιμότητα Χρηματοοικονομικών και φυσικών στόχων μέχρι το τέλος της περιόδου.....	23
2. ΑΞΙΟΛΟΓΗΣΗ ΤΗΣ ΑΠΟΔΟΤΙΚΟΤΗΤΑΣ ΤΟΥ ΠΡΟΓΡΑΜΜΑΤΟΣ	24
2.1. ΕΙΣΑΓΩΓΙΚΕΣ ΕΝΝΟΙΕΣ / ΠΕΡΙΟΡΙΣΜΟΙ	24
2.2. ΕΠΑΡΚΕΙΑ ΤΟΥ ΠΡΟΫΠΟΛΟΓΙΣΜΟΥ ΓΙΑ ΤΗΝ ΥΛΟΠΟΙΗΣΗ ΤΩΝ ΠΑΡΕΜΒΑΣΕΩΝ ΤΟΥ ΠΡΟΓΡΑΜΜΑΤΟΣ ΚΑΙ ΤΗΝ ΕΠΙΤΕΥΞΗ ΤΩΝ ΣΤΟΧΩΝ ΤΟΥ ΜΕΧΡΙ ΤΗ ΛΗΞΗ ΤΗΣ ΠΡΟΓΡΑΜΜΑΤΙΚΗΣ ΠΕΡΙΟΔΟΥ	25
3. ΑΞΙΟΛΟΓΗΣΗ ΤΗΣ ΣΥΝΑΦΕΙΑΣ ΤΟΥ ΠΡΟΓΡΑΜΜΑΤΟΣ	26
II. ΑΞΙΟΛΟΓΗΣΗ ΤΗΣ ΕΦΑΡΜΟΓΗΣ ΤΟΥ ΠΡΟΓΡΑΜΜΑΤΟΣ.....	30
1. ΑΠΟΤΕΛΕΣΜΑΤΙΚΟΤΗΤΑ ΕΦΑΡΜΟΓΗΣ ΤΟΥ ΠΡΟΓΡΑΜΜΑΤΟΣ	30
1.1. ΑΠΟΤΙΜΗΣΗ ΠΟΡΕΙΑΣ ΥΛΟΠΟΙΗΣΗΣ ΤΩΝ ΧΡΗΜΑΤΟΟΙΚΟΝΟΜΙΚΩΝ ΣΤΟΙΧΕΙΩΝ ΤΟΥ ΕΠ	30
1.1.1. Στο σύνολο του Προγράμματος	30
1.1.2. Σε επίπεδο Ταμείων (ΕΤΠΑ & ΕΚΤ)	31
1.1.2.1. Ευρωπαϊκό Ταμείο Περιφερειακής Ανάπτυξης (ΕΤΠΑ)	32
1.1.2.2. Ευρωπαϊκό Κοινωνικό Ταμείο (ΕΚΤ)	33
1.1.3. Σε επίπεδο Άξονα Προτεραιότητας.....	34
1.1.3.1. Άξονας Προτεραιότητας (ΑΠ) 1: «Άμεση ανάσχεση της συρρίκνωσης της παραγωγικής/επιχειρηματικής δραστηριότητας, ενδυνάμωση της ελκυστικότητας, της ανταγωνιστικότητας και της εξωστρέφειας των νησιών της Περιφέρειας, ιδιαίτερα των μικρομεσαίων επιχειρήσεων και αύξηση της περιφερειακής προστιθέμενης αξίας, με αιχμή την καινοτομία»	34

1.1.3.2. Άξονας Προτεραιότητας (ΑΠ) 2α: «Ανάπτυξη, αξιοποίηση και αύξηση της συμμετοχής του ανθρώπινου δυναμικού στην αγορά εργασίας, ενεργός ένταξη και κοινωνική ενσωμάτωση κοινωνικά και οικονομικά ευπαθών ομάδων».....	38
1.1.3.3. Άξονας Προτεραιότητας (ΑΠ) 2β: «Υποδομές υποστήριξης ανθρώπινου δυναμικού»	46
1.1.3.4. Άξονας Προτεραιότητας (ΑΠ) 3: «Προστασία του περιβάλλοντος και των πόρων και μετάβαση σε μια οικονομία φιλική στο περιβάλλον, με επάρκεια πόρων για ανάπτυξη, απασχόληση και αντιμετώπιση της κλιματικής αλλαγής» 52	
1.1.3.5. Άξονας Προτεραιότητας (ΑΠ) 4: «Συμπλήρωση-ολοκλήρωση διατηρήσιμων υποδομών για την ανάπτυξη και την απασχόληση»	65
1.1.3.6. Άξονας Προτεραιότητας (ΑΠ) 5: «Τεχνική Βοήθεια ΕΤΠΑ»	69
1.1.3.7. Άξονας Προτεραιότητας (ΑΠ) 6: «Τεχνική Βοήθεια ΕΚΤ»	70
1.1.4. Σε επίπεδο Κατηγορίας Παρέμβασης.....	71
1.2. ΕΚΤΙΜΗΣΗ ΠΡΟΟΠΤΙΚΗΣ ΧΡΗΜΑΤΟΟΙΚΟΝΟΜΙΚΗΣ ΚΑΙ ΦΥΣΙΚΗΣ ΟΛΟΚΛΗΡΩΣΗΣ ΤΟΥ ΕΠ	74
1.2.1. Εκτίμηση της επιτευξιμότητας των χρηματοοικονομικών στόχων του Προγράμματος	76
1.2.2. Απαιτούμενη επίσπευση και μεγέθυνση των επιπέδων εφαρμογής του ΕΠ για την επίτευξη των χρηματοοικονομικών στόχων του.....	79
1.3. ΑΠΟΤΙΜΗΣΗ ΤΗΣ ΦΥΣΙΚΗΣ ΥΛΟΠΟΙΗΣΗΣ ΤΟΥ ΕΠ	83
1.3.1. Άξονας Προτεραιότητας (ΑΠ) 1: «Άμεση ανάσχεση της συρρίκνωσης της παραγωγικής/επιχειρηματικής δραστηριότητας, ενδυνάμωση της ελκυστικότητας, της ανταγωνιστικότητας και της εξωστρέφειας των νησιών της Περιφέρειας, ιδιαίτερα των μικρομεσαίων επιχειρήσεων και αύξηση της περιφερειακής προστιθέμενης αξίας, με αιχμή την καινοτομία»	84
1.3.1.1. Επίτευξη στόχων δεικτών εκροών ανά στάδιο εφαρμογής του ΑΠ1.....	84
1.3.1.2. Επιτευξιμότητα στόχων δεικτών εκροών του ΑΠ1, βάσει πορείας υλοποίησης 86	
1.3.2. Άξονας Προτεραιότητας (ΑΠ) 2α: «Ανάπτυξη, αξιοποίηση και αύξηση της συμμετοχής του ανθρώπινου δυναμικού στην αγορά εργασίας, ενεργός ένταξη και κοινωνική ενσωμάτωση κοινωνικά και οικονομικά ευπαθών ομάδων».....	86
1.3.2.1. Επίτευξη στόχων δεικτών εκροών ανά στάδιο εφαρμογής του ΑΠ2α.....	87
1.3.2.2. Επιτευξιμότητα στόχων δεικτών εκροών του ΑΠ2α βάσει πορείας υλοποίησης	89
1.3.3. Άξονας Προτεραιότητας (ΑΠ) 2β: «Υποδομές υποστήριξης ανθρώπινου δυναμικού»	89
1.3.3.1. Επίτευξη στόχων δεικτών εκροών ανά στάδιο εφαρμογής του ΑΠ2β.....	90

1.3.3.2. Επιτευξιμότητα στόχων δεικτών εκροών του ΑΠ2β βάσει πορείας υλοποίησης.....	91
1.3.4. Άξονας Προτεραιότητας (ΑΠ) 3: «Προστασία του περιβάλλοντος και των πόρων και μετάβαση σε μια οικονομία φιλική στο περιβάλλον, με επάρκεια πόρων για ανάπτυξη, απασχόληση και αντιμετώπιση της κλιματικής αλλαγής»	92
1.3.4.1. Επίτευξη στόχων δεικτών εκροών ανά στάδιο εφαρμογής του ΑΠ3.....	92
1.3.4.2. Επιτευξιμότητα στόχων δεικτών εκροών του ΑΠ3 βάσει πορείας υλοποίησης	93
1.3.5. Άξονας Προτεραιότητας (ΑΠ) 4: «Συμπλήρωση-ολοκλήρωση διατηρήσιμων υποδομών για την ανάπτυξη και την απασχόληση»	94
1.3.5.1. Επίτευξη στόχων δεικτών εκροών ανά στάδιο εφαρμογής του ΑΠ4.....	95
1.3.5.2. Επιτευξιμότητα στόχων δεικτών εκροών του ΑΠ4 βάσει πορείας υλοποίησης	96
1.4. ΣΥΜΒΟΛΗ ΤΟΥ ΕΠ ΣΤΟΥΣ ΣΤΟΧΟΥΣ ΤΗΣ ΣΤΡΑΤΗΓΙΚΗΣ ΕΥΡΩΠΗ 2020.....	96
2. ΑΞΙΟΛΟΓΗΣΗ ΤΗΣ ΑΠΟΔΟΤΙΚΟΤΗΤΑΣ ΤΟΥ ΠΡΟΓΡΑΜΜΑΤΟΣ	100
2.1. ΣΧΕΣΗ ΥΛΟΠΟΙΗΣΗΣ ΟΙΚΟΝΟΜΙΚΟΥ ΚΑΙ ΦΥΣΙΚΟΥ ΑΝΤΙΚΕΙΜΕΝΟΥ.....	100
2.1.1. Άξονας Προτεραιότητας 1.....	102
2.1.2. Άξονας Προτεραιότητας 2α.....	104
2.1.3. Άξονας Προτεραιότητας 2β.....	106
2.1.4. Άξονας Προτεραιότητας 3.....	107
2.1.5. Άξονας Προτεραιότητας 4.....	111
2.2. ΕΠΑΡΚΕΙΑ ΔΙΑΘΕΣΙΜΩΝ ΠΟΡΩΝ ΓΙΑ ΤΗΝ ΕΠΙΤΕΥΞΗ ΤΩΝ ΣΤΟΧΩΝ ΤΟΥ ΕΠ ΜΕΧΡΙ ΤΗ ΛΗΞΗ ΤΗΣ ΠΡΟΓΡΑΜΜΑΤΙΚΗΣ ΠΕΡΙΟΔΟΥ	112
2.2.1. Άξονας Προτεραιότητας 1.....	113
2.2.2. Άξονας Προτεραιότητας 2α.....	114
2.2.3. Άξονας Προτεραιότητας 2β.....	115
2.2.4. Άξονας Προτεραιότητας 3.....	115
2.2.5. Άξονας Προτεραιότητας 4.....	118
3. ΑΞΙΟΛΟΓΗΣΗ ΤΗΣ ΣΥΝΑΦΕΙΑΣ ΤΟΥ ΠΡΟΓΡΑΜΜΑΤΟΣ.....	120
3.1. ΣΥΝΕΙΣΦΟΡΑ ΤΩΝ ΠΑΡΕΜΒΑΣΕΩΝ ΣΤΗ ΛΟΓΙΚΗ της ΠΑΡΕΜΒΑΣΗΣ ΤΟΥ ΠΡΟΓΡΑΜΜΑΤΟΣ.....	120
3.1.1. Άξονας Προτεραιότητας 1.....	122
3.1.1.1. Θεματικός Στόχος 1	123
3.1.1.2. Θεματικός Στόχος 2	124
3.1.1.3. Θεματικός Στόχος 3	124
3.1.2. Άξονας Προτεραιότητας 2α.....	125
3.1.2.1. Θεματικός Στόχος 8	127

3.1.2.2. Θεματικός Στόχος 9 (ΕΚΤ)	127
3.1.3. Άξονας Προτεραιότητας 2β.....	128
3.1.3.1. Θεματικός Στόχος 9 (ΕΤΠΑ).....	129
3.1.3.2. Θεματικός Στόχος 10	129
3.1.4. Άξονας Προτεραιότητας 3.....	130
3.1.4.1. Θεματικός Στόχος 4	132
3.1.4.2. Θεματικός Στόχος 5	132
3.1.4.3. Θεματικός Στόχος 6	133
3.1.5. Άξονας Προτεραιότητας 4.....	134
3.2. ΣΥΝΕΙΣΦΟΡΑ/ΣΥΝΑΦΕΙΑ ΤΩΝ ΥΛΟΠΟΙΟΥΜΕΝΩΝ ΠΑΡΕΜΒΑΣΕΩΝ (ΕΝΤΑΓΜΕΝΩΝ ΠΡΑΞΕΩΝ) ΣΤΙΣ ΒΑΣΙΚΕΣ ΠΑΡΑΜΕΤΡΟΥΣ ΤΗΣ ΛΟΓΙΚΗΣ ΤΗΣ ΠΑΡΕΜΒΑΣΗΣ ΤΟΥ ΠΡΟΓΡΑΜΜΑΤΟΣ.....	135
3.2.1. Άξονας Προτεραιότητας 1.....	137
3.2.1.1 Θεματικός Στόχος 1	138
3.2.1.2 Θεματικός Στόχος 2.....	138
3.2.1.3 Θεματικός Στόχος 3	139
3.2.2. Άξονας Προτεραιότητας 2α.....	140
3.2.2.1 Θεματικός Στόχος 8	141
3.2.2.2 Θεματικός Στόχος 9 (ΕΚΤ)	141
3.2.3. Άξονας Προτεραιότητας 2β.....	142
3.2.3.1 Θεματικός Στόχος 9 (ΕΤΠΑ).....	144
3.2.3.2 Θεματικός Στόχος 10	145
3.2.4. Άξονας Προτεραιότητας 3.....	145
3.2.4.1. Θεματικός Στόχος 4	146
3.2.4.2. Θεματικός Στόχος 5	146
3.2.4.3. Θεματικός Στόχος 6	147
3.2.5. Άξονας Προτεραιότητας 4.....	148
4. ΕΠΙΚΑΙΡΟΤΗΤΑ ΤΗΣ ΛΟΓΙΚΗΣ ΤΗΣ ΠΑΡΕΜΒΑΣΗΣ ΤΟΥ ΕΠ ΩΣ ΠΡΟΣ ΤΙΣ ΑΝΑΓΚΕΣ ΚΑΙ ΤΟΥΣ ΕΙΔΙΚΟΥΣ ΣΤΟΧΟΥΣ	149
4.1. ΣΕ ΣΧΕΣΗ ΜΕ ΤΟ ΜΑΚΡΟΟΙΚΟΝΟΜΙΚΟ ΠΕΡΙΒΑΛΛΟΝ	149
4.1.1 Επικαιρότητα Ανάλυσης SWOT	149
4.1.2 Επίτευξη Δεικτών Αποτελέσματος.....	150
4.2 ΣΕ ΣΧΕΣΗ ΜΕ ΤΗΝ ΕΞΕΛΙΞΗ ΤΗΣ ΕΦΑΡΜΟΓΗΣ ΤΟΥ ΕΠ	156
III. ΠΡΟΤΑΣΗ ΑΝΑΘΕΩΡΗΣΗΣ ΤΟΥ ΕΠ	157
1 ΒΑΣΙΚΕΣ ΑΡΧΕΣ ΚΑΙ ΠΑΡΑΓΟΝΤΕΣ ΠΟΥ ΕΠΗΡΕΑΖΟΥΝ ΤΗΝ ΠΡΟΤΑΣΗ ΑΝΑΘΕΩΡΗΣΗΣ ΤΟΥ ΕΠ.....	157

2 ΑΝΑΚΑΤΑΝΟΜΗ ΠΟΡΩΝ ΜΕΤΑΞΥ ΑΞΟΝΩΝ ΠΡΟΤΕΡΑΙΟΤΗΤΑΣ, ΘΕΜΑΤΙΚΩΝ ΣΤΟΧΩΝ, ΕΠΕΝΔΥΤΙΚΩΝ ΠΡΟΤΕΡΑΙΟΤΗΤΩΝ ΚΑΙ ΚΑΤΗΓΟΡΙΩΝ ΠΑΡΕΜΒΑΣΗΣ	158
2.1. ΘΕΜΑΤΙΚΟΣ ΣΤΟΧΟΣ 3 ΤΟΥ ΑΞΟΝΑ ΠΡΟΤΕΡΑΙΟΤΗΤΑΣ 1	159
2.2. ΘΕΜΑΤΙΚΟΣ ΣΤΟΧΟΣ 9 (ΕΚΤ) ΤΟΥ ΑΞΟΝΑ ΠΡΟΤΕΡΑΙΟΤΗΤΑΣ 2α	160
2.3. ΘΕΜΑΤΙΚΟΙ ΣΤΟΧΟΙ 9 & 10 (ΕΤΠΑ) ΤΟΥ ΑΞΟΝΑ ΠΡΟΤΕΡΑΙΟΤΗΤΑΣ 2β	161
2.4. ΘΕΜΑΤΙΚΟΣ ΣΤΟΧΟΣ 4 (ΕΤΠΑ) ΤΟΥ ΑΞΟΝΑ ΠΡΟΤΕΡΑΙΟΤΗΤΑΣ 3.....	162
2.5. ΘΕΜΑΤΙΚΟΣ ΣΤΟΧΟΣ 5 (ΕΤΠΑ) ΤΟΥ ΑΞΟΝΑ ΠΡΟΤΕΡΑΙΟΤΗΤΑΣ 3.....	162
2.6. ΘΕΜΑΤΙΚΟΣ ΣΤΟΧΟΣ 6 (ΕΤΠΑ) ΤΟΥ ΑΞΟΝΑ ΠΡΟΤΕΡΑΙΟΤΗΤΑΣ 3.....	163
3 ΤΡΟΠΟΠΟΙΗΣΕΙΣ ΣΤΟ ΠΛΕΓΜΑ ΤΩΝ ΔΕΙΚΤΩΝ	163

ΠΑΡΑΡΤΗΜΑ

ΠΙΝΑΚΑΣ 1:	ΠΡΟΫΠΟΛΟΓΙΣΜΟΣ ΕΠΕΝΔΥΤΙΚΩΝ ΠΡΟΤΕΡΑΙΟΤΗΤΩΝ ΚΑΙ ΚΑΤΗΓΟΡΙΩΝ ΠΑΡΕΜΒΑΣΗΣ ΣΕ ΔΗΜΟΣΙΑ ΔΑΠΑΝΗ ΜΕΤΑ ΤΗΝ ΚΑΤΑΝΟΜΗ ΤΟΥ ΑΠΟΘΕΜΑΤΙΚΟΥ ΕΠΙΔΟΣΗΣ
ΠΙΝΑΚΑΣ 2:	ΕΠΙΠΕΔΟ ΕΝΕΡΓΟΠΟΙΗΣΗΣ ΚΑΙ ΥΛΟΠΟΙΗΣΗΣ ΤΟΥ ΕΠ, ΑΝΑ ΑΠ, ΘΣ, ΕΠ.ΠΡΟΤ. ΚΑΙ ΔΡΑΣΗ
ΠΙΝΑΚΑΣ 3:	ΕΠΙΠΕΔΟ ΕΝΕΡΓΟΠΟΙΗΣΗΣ & ΥΛΟΠΟΙΗΣΗΣ ΑΝΑ ΑΠ, ΤΟΜΕΑ ΠΑΡΕΜΒΑΣΗΣ ΚΑΙ ΚΑΤΗΓΟΡΙΑ (ΠΕΔΙΟ) ΠΑΡΕΜΒΑΣΗΣ
ΔΙΑΓΡΑΜΜΑ 1:	ΓΡΑΦΙΚΗ ΑΠΕΙΚΟΝΙΣΗ ΤΗΣ ΔΙΑΣΠΟΡΑΣ ΤΟΥ ΒΑΘΜΟΥ ΕΠΙΤΕΥΞΗΣ ΣΤΟΧΩΝ ΑΝΑ ΑΞΟΝΑ ΠΡΟΤΕΡΑΙΟΤΗΤΑΣ ΚΑΙ ΣΤΑΔΙΟ ΕΦΑΡΜΟΓΗΣ
ΔΙΑΓΡΑΜΜΑ 2:	ΓΡΑΦΙΚΗ ΑΠΕΙΚΟΝΙΣΗ ΤΗΣ ΔΙΑΣΠΟΡΑΣ ΤΟΥ ΒΑΘΜΟΥ ΕΠΙΤΕΥΞΗΣ ΣΤΟΧΩΝ ΑΝΑ ΘΕΜΑΤΙΚΟ ΣΤΟΧΟ ΚΑΙ ΣΤΑΔΙΟ ΕΦΑΡΜΟΓΗΣ
ΠΙΝΑΚΑΣ 4:	ΕΠΙΤΕΥΞΙΜΟΤΗΤΑ ΧΡΗΜΑΤΟΟΙΚΟΝΟΜΙΚΩΝ ΣΤΟΧΩΝ ΓΙΑ ΤΟ ΕΤΟΣ 2023
ΔΙΑΓΡΑΜΜΑ 3:	ΠΡΟΟΠΤΙΚΗ ΧΡΗΜΑΤΟΟΙΚΟΝΟΜΙΚΗΣ ΟΛΟΚΛΗΡΩΣΗΣ ΤΟΥ ΕΠ / ΠΟΣΟΣΤΑ ΕΠΙΤΕΥΞΙΜΟΤΗΤΑΣ ΤΩΝ ΧΡΗΜΑΤΟΟΙΚΟΝΟΜΙΚΩΝ ΣΤΟΙΧΕΙΩΝ ΤΟΥ ΕΠ
ΠΙΝΑΚΑΣ 5:	ΑΝΑΓΚΑΙΟΙ/ΕΠΙΔΙΩΚΟΜΕΝΟΙ ΡΥΘΜΟΙ ΕΦΑΡΜΟΓΗΣ ΤΟΥ ΕΠ
ΠΙΝΑΚΑΣ 6:	ΕΠΙΤΕΥΞΗ ΦΥΣΙΚΩΝ ΣΤΟΧΩΝ
ΠΙΝΑΚΑΣ 7α:	ΕΠΙΤΕΥΞΗ ΣΤΟΧΩΝ ΔΕΙΚΤΩΝ ΑΠ1 ΑΝΑ ΘΕΜΑΤΙΚΟ ΣΤΟΧΟ ΚΑΙ ΕΠΕΝΔΥΤΙΚΗ ΠΡΟΤΕΡΑΙΟΤΗΤΑ
ΠΙΝΑΚΑΣ 7β:	ΕΠΙΤΕΥΞΗ ΣΤΟΧΩΝ ΔΕΙΚΤΩΝ ΑΠ2α ΑΝΑ ΘΕΜΑΤΙΚΟ ΣΤΟΧΟ ΚΑΙ ΕΠΕΝΔΥΤΙΚΗ ΠΡΟΤΕΡΑΙΟΤΗΤΑ
ΠΙΝΑΚΑΣ 7γ:	ΕΠΙΤΕΥΞΗ ΣΤΟΧΩΝ ΔΕΙΚΤΩΝ ΑΠ2β ΑΝΑ ΘΕΜΑΤΙΚΟ ΣΤΟΧΟ ΚΑΙ ΕΠΕΝΔΥΤΙΚΗ ΠΡΟΤΕΡΑΙΟΤΗΤΑ
ΠΙΝΑΚΑΣ 7δ:	ΕΠΙΤΕΥΞΗ ΣΤΟΧΩΝ ΔΕΙΚΤΩΝ ΑΠ3 ΑΝΑ ΘΕΜΑΤΙΚΟ ΣΤΟΧΟ ΚΑΙ ΕΠΕΝΔΥΤΙΚΗ ΠΡΟΤΕΡΑΙΟΤΗΤΑ

- ΠΙΝΑΚΑΣ 7ε:** ΕΠΙΤΕΥΞΗ ΣΤΟΧΩΝ ΔΕΙΚΤΩΝ ΑΠ4 ΑΝΑ ΘΕΜΑΤΙΚΟ ΣΤΟΧΟ ΚΑΙ ΕΠΕΝΔΥΤΙΚΗ ΠΡΟΤΕΡΑΙΟΤΗΤΑ
- ΠΙΝΑΚΑΣ 8:** ΕΠΙΤΕΥΞΙΜΟΤΗΤΑ ΦΥΣΙΚΩΝ ΣΤΟΧΩΝ ΓΙΑ ΤΟ ΕΤΟΣ 2023
- ΔΙΑΓΡΑΜΜΑ 4:** ΠΡΟΟΠΤΙΚΗ ΦΥΣΙΚΗΣ ΟΛΟΚΛΗΡΩΣΗΣ ΤΟΥ ΕΠ / ΠΟΣΟΣΤΑ ΕΠΙΤΕΥΞΙΜΟΤΗΤΑΣ ΤΩΝ ΔΕΙΚΤΩΝ ΕΚΡΩΝ ΤΟΥ ΕΠ
- ΠΙΝΑΚΑΣ 9:** ΑΠΟΚΛΙΣΗ ΜΕΣΟΥ ΜΟΝΑΔΙΑΙΟΥ ΚΟΣΤΟΥΣ ΥΛΟΠΟΙΗΣΗΣ ΤΩΝ ΔΕΙΚΤΩΝ ΩΣ ΠΡΟΣ ΤΟ ΑΝΤΙΣΤΟΙΧΟ ΠΡΟΓΡΑΜΜΑΤΙΚΟ
- ΠΙΝΑΚΑΣ 10:** ΕΠΑΡΚΕΙΑ ΔΙΑΘΕΣΙΜΟΥ Π/Υ ΓΙΑ ΤΗΝ ΕΠΙΤΕΥΞΗ ΤΩΝ ΦΥΣΙΚΩΝ ΣΤΟΧΩΝ ΑΝΑ ΑΠ
- ΠΙΝΑΚΕΣ 11:** ΣΥΝΑΦΕΙΑ ΕΞΕΙΔΙΚΕΥΜΕΝΩΝ ΔΡΑΣΕΩΝ ΤΩΝ ΘΕΜΑΤΙΚΩΝ ΣΤΟΧΩΝ ΜΕ ΑΝΤΙΣΤΟΙΧΕΣ ΑΝΑΠΤΥΞΙΑΚΕΣ ΑΝΑΓΚΕΣ, ΜΕ ΕΝΔΕΙΚΤΙΚΕΣ ΔΡΑΣΕΙΣ ΤΟΥ ΕΠ ΚΑΙ ΜΕ ΔΕΙΚΤΕΣ ΕΚΡΩΝ ΤΟΥ ΕΠ ΣΤΟΥΣ, ΑΝΑ ΘΕΜΑΤΙΚΟ ΣΤΟΧΟ
- ΠΙΝΑΚΑΣ 12:** ΒΑΘΜΟΣ ΣΥΝΑΦΕΙΑΣ ΤΩΝ ΔΡΑΣΕΩΝ ΠΟΥ ΕΧΟΥΝ ΕΞΕΙΔΙΚΕΥΘΕΙ ΑΝΑ ΘΕΜΑΤΙΚΟ ΣΤΟΧΟ ΚΑΙ ΑΞΟΝΑ ΠΡΟΤΕΡΑΙΟΤΗΤΑΣ ΜΕ ΑΝΤΙΣΤΟΙΧΕΣ ΑΝΑΠΤΥΞΙΑΚΕΣ ΑΝΑΓΚΕΣ, ΜΕ ΕΝΔΕΙΚΤΙΚΕΣ ΔΡΑΣΕΙΣ ΤΟΥ ΕΠ ΚΑΙ ΔΕΙΚΤΕΣ ΕΚΡΩΝ ΤΟΥ ΕΠ
- ΠΙΝΑΚΕΣ 13:** ΣΥΝΑΦΕΙΑ ΕΝΤΑΓΜΕΝΩΝ ΠΡΑΞΕΩΝ ΤΩΝ ΘΕΜΑΤΙΚΩΝ ΣΤΟΧΩΝ ΜΕ ΑΝΤΙΣΤΟΙΧΕΣ ΑΝΑΠΤΥΞΙΑΚΕΣ ΑΝΑΓΚΕΣ, ΜΕ ΕΝΔΕΙΚΤΙΚΕΣ ΔΡΑΣΕΙΣ ΤΟΥ ΕΠ ΚΑΙ ΜΕ ΔΕΙΚΤΕΣ ΕΚΡΩΝ ΤΟΥ ΕΠ ΣΤΟΥΣ ΑΝΑ ΘΕΜΑΤΙΚΟ ΣΤΟΧΟ
- ΠΙΝΑΚΑΣ 14:** ΒΑΘΜΟΣ ΣΥΝΑΦΕΙΑΣ ΤΩΝ ΕΝΤΑΓΜΕΝΩΝ ΠΡΑΞΕΩΝ ΑΝΑ ΘΕΜΑΤΙΚΟ ΣΤΟΧΟ ΚΑΙ ΑΞΟΝΑ ΠΡΟΤΕΡΑΙΟΤΗΤΑΣ ΜΕ ΑΝΤΙΣΤΟΙΧΕΣ ΑΝΑΠΤΥΞΙΑΚΕΣ ΑΝΑΓΚΕΣ, ΜΕ ΕΝΔΕΙΚΤΙΚΕΣ ΔΡΑΣΕΙΣ ΤΟΥ ΕΠ ΚΑΙ ΜΕ ΔΕΙΚΤΕΣ ΕΚΡΩΝ ΤΟΥ ΕΠ
- ΠΙΝΑΚΑΣ 15:** ΕΠΙΚΑΙΡΟΠΟΙΗΣΗ ΤΗΣ SWOT ΑΝΑΛΥΣΗΣ
- ΠΙΝΑΚΕΣ 16:** ΠΟΡΕΙΑ ΕΠΙΤΕΥΞΗΣ ΔΕΙΚΤΩΝ ΑΠΟΤΕΛΕΣΜΑΤΟΣ
- ΠΙΝΑΚΑΣ 17:** ΑΞΙΟΛΟΓΗΣΗ ΤΗΣ ΛΟΓΙΚΗΣ ΤΗΣ ΠΑΡΕΜΒΑΣΗΣ
- ΠΙΝΑΚΑΣ 18:** ΠΡΟΤΑΣΗ ΑΝΑΘΕΩΡΗΣΗΣ: ΠΡΟΫΠΟΛΟΓΙΣΜΟΣ ΕΠΕΝΔΥΤΙΚΩΝ ΠΡΟΤΕΡΑΙΟΤΗΤΩΝ ΚΑΙ ΚΑΤΗΓΟΡΙΩΝ ΠΑΡΕΜΒΑΣΗΣ ΣΕ ΔΗΜΟΣΙΑ ΔΑΠΑΝΗ
- ΠΙΝΑΚΑΣ 19:** ΠΡΟΤΑΣΗ ΑΝΑΘΕΩΡΗΣΗΣ ΤΗΣ ΛΟΓΙΚΗΣ ΤΗΣ ΠΑΡΕΜΒΑΣΗΣ

ΠΡΟΛΟΓΟΣ / ΕΙΣΑΓΩΓΗ

Η παρούσα έκθεση, αποτελεί το δεύτερο παραδοτέο του υποέργου «Αξιολόγηση της αποτελεσματικότητας και αποδοτικότητας της υλοποίησης του ΠΕΠ Βορείου Αιγαίου» σύμφωνα με τα άρθρα 1 και 2 της από 30/4/2019 υπογραφείσας σύμβασης μεταξύ της ΕΥΔ ΕΠ Περιφέρειας Βορείου Αιγαίου και της ΟΜΑΣ ΑΕ, όπως ισχύει, με την από 3/7/2019, τροποποίησή της.

Το αντικείμενο του παρόντος παραδοτέου, όπως καθορίζεται από τους όρους και τα περιεχόμενα της σχετικής σύμβασης, με δεδομένο ότι αποτελεί την τελική έκθεση αξιολόγησης του ΕΠ «Βόρειο Αιγαίο», ως προς συγκεκριμένες αξιολογικές ενότητες περί αποτελεσματικότητας, αποδοτικότητας και συνάφειας του ΕΠ κατά την εφαρμογή του, συμπεριλαμβανομένης και της πρότασης αναθεώρησης με βάση τα αντίστοιχα ευρήματα των παραπάνω αξιολογικών ενοτήτων, αναφέρεται στα εξής:

Ως προς την αξιολόγηση της αποτελεσματικότητας του Προγράμματος κατά την εφαρμογή του, η παρούσα έκθεση εστιάζει:

- Στην εκτίμηση του βαθμού υλοποίησης οικονομικού αντικειμένου, ανά στάδιο εφαρμογής (εντάξεις, συμβάσεις, δαπάνες) επί του προϋπολογισμού ανά Θεματικό Στόχο, Επενδυτική Προτεραιότητα και Κατηγορία Παρέμβασης.
- Στην εκτίμηση του βαθμού υλοποίησης φυσικού αντικειμένου, επί των αντίστοιχων στόχων των δεικτών εκροών, σε κάθε στάδιο εφαρμογής (εντάξεις, συμβάσεις, δαπάνες).
- Στον προσδιορισμό τυχόν αποκλίσεων από την προοπτική επίτευξης των στόχων υλοποίησης του οικονομικού και φυσικού αντικειμένου Επενδυτικών Προτεραιοτήτων, Θεματικών Στόχων και Αξόνων Προτεραιότητας.
- Στη διερεύνηση των παραγόντων, στους οποίους οφείλονται οι τυχόν αποκλίσεις.
- Στο βαθμό συμβολής του ΕΠ στους στόχους της Στρατηγικής Ε2020, ανά στάδιο εφαρμογής (εντάξεις, συμβάσεις, δαπάνες).

Αντίστοιχα, ως προς την αποδοτικότητα του Προγράμματος, η οποία αποτελεί τη δεύτερη ενότητα του παρόντος παραδοτέου, η αξιολόγηση εστιάζει :

- Στη σχέση υλοποίησης οικονομικού και φυσικού αντικειμένου, όπως το φυσικό αντικείμενο εκφράζεται με τους δείκτες εκροών.
- Στις αποκλίσεις του Μέσου Μοναδιαίου Κόστους υλοποίησης ανά δείκτη εκροών, σε σχέση με το αντίστοιχο προγραμματικό και στη διερεύνηση των παραγόντων, στους οποίους οφείλονται οι τυχόν αποκλίσεις.
- Στην επάρκεια των διαθέσιμων πόρων για την επίτευξη των στόχων των δεικτών του Προγράμματος.

Ως προς τη συνάφεια του ΕΠ, αυτή αναφέρεται στο εσωτερικό περιβάλλον του Προγράμματος, ήτοι στις βασικές παραμέτρους που προσδιορίζουν τη Λογική της Παρέμβασης και συγκεκριμένα:

- Στη διερεύνηση της συνεισφοράς των παρεμβάσεων στη Λογική της Παρέμβασης του Προγράμματος.
- Στη διερεύνηση της συνέπειας και της συσχέτισης των υλοποιούμενων παρεμβάσεων, ήτοι των πράξεων, με τις ανάγκες και τις προτεραιότητες που έχουν τεθεί.
- Στη διερεύνηση της ανάγκης αναθεώρησης του Προγράμματος, προκειμένου να επιτευχθούν τα αναμενόμενα αποτελέσματα ή/και να εξυπηρετηθούν αποτελεσματικά οι Ειδικοί Στόχοι του Προγράμματος.

Τέλος, με βάση τα συμπεράσματα ως προς την ανάγκη αναθεώρησης του ΕΠ, ακολουθούν οι προτάσεις τροποποίησης του ΕΠ, τόσο ως προς τα χρηματοοικονομικά στοιχεία σε όλα τα διακριτά μέρη του, όσο και ως προς το σύνολο των περιεχομένων του, με κορμό την τροποποίηση/αναθεώρηση της Λογικής της Παρέμβασης, λαμβάνοντας υπ' όψη και την επικαιροποίηση της ανάλυσης SWOT.

Πέραν των προαναφερόμενων αντικειμένων αξιολόγησης, για λόγους πληρότητας του παρόντος παραδοτέου, χωρίς να περιλαμβάνεται στο συμβατικό του αντικείμενο, στο πρώτο μέρος του περιγράφεται, μάλλον συνοπτικά, η μεθοδολογική προσέγγιση της αξιολόγησης όσον αφορά στις ενότητες που περιλαμβάνονται στο παρόν παραδοτέο, ήτοι της αξιολόγησης της αποτελεσματικότητας της εφαρμογής και της αποδοτικότητας του ΕΠ.

Κατά τα λοιπά και καθ' όλη τη διάρκεια εκτέλεσης της σύμβασης, η μεθοδολογία - προσέγγιση που ακολουθήθηκε από την Ανάδοχο Εταιρεία, για τη διενέργεια της αξιολόγησης έχει τα παρακάτω χαρακτηριστικά:

- Είναι κυρίως ποσοτική με τη χρησιμοποίηση συγκεκριμένων δεικτών, φυσικού και οικονομικού αντικείμενου.
- Είναι πολυεπίπεδη, αναφερόμενη παράλληλα σε όλα τα διακριτά μέρη του Προγράμματος.
- Εναλλάσσεται «εκ των άνω» και «εκ των κάτω» (top down – bottom up), με δεδομένο ότι αναφέρεται σε Αξιολόγηση κατά την υλοποίηση, η οποία απαιτεί τη σύγκριση των δεδομένων της υλοποίησης με την προοπτική της ολοκλήρωσης του Προγράμματος (bottom up) με τα αντίστοιχα προγραμματικά μεγέθη (top down). Η προσέγγιση αυτή εξυπηρετεί τον εντοπισμό αποκλίσεων μεταξύ προγραμματισμένου και υλοποιούμενου, προκειμένου να ληφθούν διορθωτικές αποφάσεις από τους αρμόδιους φορείς.

Τέλος, στο σημείο αυτό και με δεδομένο ότι, στο πλαίσιο της εκπόνησης του παρόντος παραδοτέου, όπως και καθ' όλη τη διάρκεια εκτέλεσης της σύμβασης, απαιτήθηκε στενή και αποτελεσματική συνεργασία της Ομάδας Αξιολόγησης με την Αναθέτουσα Αρχή (ΕΥΔ), η

ανάδοχος Εταιρεία και το σύνολο της Ομάδας Αξιολόγησης θέλουν να εκφράσουν τις ευχαριστίες τους στα στελέχη της ΕΥΔ ΕΠ Περιφέρειας Βορείου Αιγαίου, για την άψογη συνεργασία τους και υποστήριξη της Ομάδας Αξιολόγησης, ιδιαίτερα κατά την διενέργεια του πρώτου σταδίου της Αξιολόγησης της αποτελεσματικότητας και αποδοτικότητας του ΕΠ. Παράλληλα, η ανάδοχος Εταιρεία δια του εκπροσώπου της, ο οποίος είναι και ο Υπεύθυνος Αξιολόγησης, θέλει να διαβεβαιώσει τον πρόεδρο και τα μέλη της Επιτροπής Παρακολούθησης και Παραλαβής του έργου της Αξιολόγησης και κατ' ακολουθία του παρόντος παραδοτέου, ότι όλη η Ομάδα Αξιολόγησης είναι στη διάθεσή τους για οποιαδήποτε διευκρίνιση επί των περιεχομένων της παρούσας έκθεσης. Επίσης, θέλει να διαβεβαιώσει τον προϊστάμενο της ΕΥΔ ΕΠ Περιφέρειας Βορείου Αιγαίου, καθώς και τον προϊστάμενο της Μονάδας Α της ΕΥΔ, ότι όλη η ομάδα Αξιολόγησης θα είναι στη διάθεση τους, τόσο για ουσιαστική συνεργασία και υποστήριξη της ΕΥΔ για την οριστικοποίηση της πρότασης αναθεώρησης, η οποία φιλοδοξεί να αποτελέσει την κύρια εισροή για την επικείμενη αναθεώρηση του ΕΠ.

I. ΜΕΘΟΔΟΛΟΓΙΚΗ ΠΡΟΣΕΓΓΙΣΗ ΤΗΣ ΑΞΙΟΛΟΓΗΣΗΣ ΠΕΡΙ ΕΚΤΙΜΗΣΗΣ ΤΗΣ ΑΠΟΤΕΛΕΣΜΑΤΙΚΟΤΗΤΑΣ ΚΑΙ ΑΠΟΔΟΤΙΚΟΤΗΤΑΣ

Όπως ήδη έχει αναφερθεί στην εισαγωγή, για την αυτοτέλεια του παρόντος παραδοτέου σε σχέση με το προηγούμενο, σ' αυτό το μέρος του παρουσιάζεται η μεθοδολογία διενέργειας της αξιολόγησης ως προς την αποτελεσματικότητα και αποδοτικότητα εφαρμογής του ΕΠ «Βόρειο Αιγαίο», η οποία έχει παρουσιασθεί και στα προηγούμενα παραδοτέα. Ως προς τη συνάφεια της εφαρμογής του ΕΠ με τις ανάγκες της Περιφέρειας Βορείου Αιγαίου και με την ισχύουσα Λογική της Παρέμβασης, γίνεται επίσης αναλυτική αναφορά στις μεθοδολογικές παραμέτρους αξιολόγησης και αυτής της ενότητας.

1. ΑΞΙΟΛΟΓΗΣΗ ΤΗΣ ΑΠΟΤΕΛΕΣΜΑΤΙΚΟΤΗΤΑΣ ΤΟΥ ΠΡΟΓΡΑΜΜΑΤΟΣ

Η έννοια της αποτελεσματικότητας με βάση το εννοιολογικό πλαίσιο της αξιολόγησης έχει δύο τελείως διαφορετικές εκφράσεις.

Η πρώτη έκφραση της είναι η μέτρηση / εκτίμηση των αποτελεσμάτων μιας παρέμβασης, σε σχέση με την υφιστάμενη κατάσταση, πριν την παρέμβαση, ή / και η εκτίμηση της διαφοράς σε ένα κοινωνικοοικονομικό μέγεθος μεταξύ της κατάστασης αυτού του μεγέθους, με και χωρίς την παρέμβαση.¹

Η δεύτερη έκφραση της αποτελεσματικότητας είναι η μέτρηση / εκτίμηση της επίτευξης των εκάστοτε τιθέμενων στόχων, είτε οικονομικών, είτε χρονικών, είτε φυσικών κ.λπ.

Στο συγκεκριμένο έργο της Αξιολόγησης του ΕΠ «Βόρειο Αιγαίο», το οποίο αποτελεί Αξιολόγηση της εφαρμογής του ΕΠ και με δεδομένη τη χρονική τομή διενέργειας της αξιολόγησης (Φεβρουάριος 2020, ή 55 μήνες περίπου από την ουσιαστική έναρξη ενεργοποίησης και υλοποίησής του²), η έννοια της αποτελεσματικότητας εκφράζεται κυρίως με την μέτρηση / εκτίμηση της επίτευξης των τεθέντων φυσικών στόχων (δεικτών εκροών) και χρηματοοικονομικών στόχων μέχρι την παρούσα χρονική τομή (2^{ος}/2020), με στοιχεία εφαρμογής του ΕΠ, όπως είναι καταχωρισμένα στο ΟΠΣ μέχρι 4/2/2020 και προοπτικά μέχρι τη λήξη της περιόδου (2023) του Προγράμματος.

Λαμβάνοντας υπ' όψη αυτό τον ορισμό της έννοιας της αποτελεσματικότητας, η εκτίμηση της αποτελεσματικότητας αναφέρεται, επίσης σε δύο επίπεδα:

¹ Κατά την προγραμματική περίοδο 2014-2020, αυτή η έκφραση της αποτελεσματικότητας συνδέεται με την έννοια της επίπτωσης μιας παρέμβασης και αποτελεί διαφορετική κατηγορία / είδος αξιολόγησης, σύμφωνα με τα Σχέδια Αξιολόγησης των ΕΠ της περιόδου 2014-2020 και συγκεκριμένα, σύμφωνα με το Σχέδιο Αξιολόγησης του ΕΠ «Βόρειο Αιγαίο».

² Ως ουσιαστική έναρξη ενεργοποίησης του ΕΠ θεωρείται η 1η Συνεδρίαση της Επιτροπής Παρακολούθησής του, στις 22 Ιουνίου 2015.

Στο πρώτο επίπεδο αποτελεσματικότητας εξετάζεται η χρηματοοικονομική επίδοση του Προγράμματος ως προς τα τέσσερα στάδια εφαρμογής του, ήτοι ως προς προσκλήσεις προς δυνητικούς δικαιούχους για την ένταξη έργων/πράξεων στο ΕΠ, τις εντάξεις έργων / πράξεων στο ΕΠ, ως προς τις συμβασιοποιήσεις υποέργων ενταγμένων πράξεων και ως προς τις πιστοποιηθείσες δαπάνες³.

Στο δεύτερο επίπεδο εξετάζεται ο βαθμός επίτευξης των προγραμματικών φυσικών στόχων, όπως αυτοί εκφράζονται από τους δείκτες εκροών, από την έναρξη υλοποίησης του Προγράμματος μέχρι και το χρόνο αναφοράς που διενεργείται η Αξιολόγηση, τόσο σε σχέση με τη τρέχουσα τιμή κάθε δείκτη, όσο και σε σχέση με τις εκτιμώμενες τιμές των δεικτών στο τέλος της προγραμματικής περιόδου.

Τα προαναφερόμενα επίπεδα αποτελεσματικότητας αλληλοσυνδέονται και συσχετίζονται άμεσα με την τυπική και ουσιαστική έναρξη εφαρμογής του Προγράμματος, καθώς επίσης και σε σχέση με τον «ωφέλιμο» χρόνο υλοποίησης κάθε σταδίου. Αυτές οι χρονικές τομές, επηρεάζουν σημαντικά τον εμφανιζόμενο βαθμό αποτελεσματικότητας του Προγράμματος. Όσον αφορά στην εκτίμηση της επιτευξιμότητας των στόχων μέχρι το τέλος της προγραμματικής περιόδου, λαμβάνονται υπόψη και άλλες παράμετροι όπως:

- Οι φυσικοί στόχοι των ενταγμένων έργων στο Πρόγραμμα, σε σχέση με τον προϋπολογισμό ένταξης των έργων.
- Η αποδοτικότητα των έργων του Προγράμματος μέχρι το συγκεκριμένο χρονικό σημείο εφαρμογής του, υπό την έννοια του Μοναδιαίου Κόστους των Πράξεων που υλοποιούνται.
- Τα Προγραμματικά Μέσα Μοναδιαία Κόστη των Έργων που συμβάλλουν σε συγκεκριμένους δείκτες, ήτοι η σχέση βαρύτητας κάθε δείκτη με το φυσικό αντικείμενο του στόχου του δείκτη.

Σημείωση

Παρ' όλο που η αποδοτικότητα, υπό την έννοια του μοναδιαίου κόστους των προγραμματιζόμενων και υλοποιούμενων παρεμβάσεων / πράξεων αποτελεί διακριτό μέρος της αξιολόγησης, σημειώνεται ότι, η μικρή ή μεγάλη αποδοτικότητα επηρεάζει σημαντικά και αντίστοιχα την αποτελεσματικότητα του Προγράμματος.

1.1. ΑΠΟΤΙΜΗΣΗ ΤΗΣ ΠΟΡΕΙΑΣ ΥΛΟΠΟΙΗΣΗΣ / ΑΠΟΤΕΛΕΣΜΑΤΙΚΟΤΗΤΑΣ ΤΟΥ ΠΡΟΓΡΑΜΜΑΤΟΣ ΣΕ ΧΡΗΜΑΤΟΟΙΚΟΝΟΜΙΚΟΥΣ ΚΑΙ ΦΥΣΙΚΟΥΣ ΟΡΟΥΣ / ΣΤΟΧΟΥΣ

Για την αποτελεσματικότητα του Προγράμματος σε χρηματοοικονομικούς όρους, εξετάζεται η πορεία υλοποίησης στα διάφορα στάδια/φάσεις εφαρμογής του Προγράμματος, αρχής γενομένης με την πρόσκληση προς τους δυνητικούς δικαιούχους, καθώς και την αντίστοιχη

³ Δεν γίνεται αναφορά στο στάδιο εφαρμογής του ΕΠ που αφορά στις «εξειδικεύσεις», με δεδομένο το χρόνο αξιολόγησης του ΕΠ και τη σημασία αυτού του σταδίου εφαρμογής, το οποίο είναι μια εσωτερική διαδικασία προγραμματισμού, μη έχοντας σχέση με το άμεσο εξωτερικό περιβάλλον του ΕΠ.

ένταξη πράξεων στο Πρόγραμμα και στη συνέχεια από την ουσιαστική υλοποίησή του, η οποία αναφέρεται σε συγχρηματοδοτούμενες συμβάσεις και αντίστοιχες δαπάνες.

Όλες οι παραπάνω φάσεις/στάδια υλοποίησης του Προγράμματος εκφράζονται με χρηματοοικονομικούς δείκτες/στόχους του Προγράμματος, σε σχέση με τον προϋπολογισμό, τόσο στο σύνολο του Προγράμματος ανά Ταμείο (ΕΔΕΤ) και συγκεκριμένα σε σχέση με τον προϋπολογισμό ΕΤΠΑ και ΕΚΤ, όσο και στα διακριτά μέρη της δομής του Προγράμματος, όπως:

- Άξονας Προτεραιότητας
- Θεματικός Στόχος
- Επενδυτική Προτεραιότητα
- Κατηγορία (πεδίο) Παρέμβασης

Έτσι, ως προς τους ποσοτικούς χρηματοοικονομικούς δείκτες / στόχους, όπως προαναφέρθηκε, εξετάζεται η πρόοδος του οικονομικού αντικείμενου του Προγράμματος σε τέσσερα (4) στάδια εφαρμογής του.

Το πρώτο στάδιο είναι προσκλήσεις⁴ προς δυνητικούς δικαιούχους πράξεων του ΕΠ, το δεύτερο, οι συγχρηματοδοτούμενες εντάξεις έργων / πράξεων, το τρίτο στάδιο είναι οι συγχρηματοδοτούμενες νομικές και οικονομικές δεσμεύσεις (συμβάσεις υποέργων ή/και εγκρίσεις έργων / πράξεων κρατικών ενισχύσεων) και το τέταρτο στάδιο είναι οι συγχρηματοδοτούμενες δαπάνες.

Η οικονομική επίδοση / αποτελεσματικότητα του Προγράμματος στα προαναφερόμενα στάδια εφαρμογής του, τόσο ανά Άξονα Προτεραιότητας, ανά Θεματικό Στόχο, ανά Επενδυτική Προτεραιότητα και ανά Κατηγορία (Πεδίο) Παρέμβασης, όσο και στο σύνολο του Προγράμματος, είναι ιδιαίτερης σημασίας στοιχείο για την εκτίμηση της αποτελεσματικής ολοκλήρωσης του Προγράμματος, όσον αφορά στο χρηματοοικονομικό μέρος. Ως εκ τούτου, αποτυπώνεται η πορεία εφαρμογής του Προγράμματος ανά διακριτό μέρος της δομής του, λαμβάνοντας υπ' όψη τα στοιχεία του ΟΠΣ για τις εκδοθείσες προσκλήσεις προς δυνητικούς δικαιούχους, για τα ενταγμένα έργα/πράξεις, τις υπογεγραμμένες συμβάσεις έργων/πράξεων και τις συγχρηματοδοτούμενες δαπάνες των αντίστοιχων έργων/πράξεων.

Ανάλογα με τα αποτελέσματα που προκύπτουν από την παραπάνω ανάλυση, διερευνάται η ανάγκη χρηματοοικονομικής «τακτοποίησης» του Προγράμματος, προς την κατεύθυνση μείωσης του προϋπολογισμού εκείνων των διακριτών μερών του ΕΠ, τα οποία, είτε δεν έχουν τις προοπτικές άμεσης αξιοποίησης των κονδυλίων τους, είτε έχουν υπερκαλύψει τους φυσικούς στόχους τους. Τα κονδύλια αυτά θα πρέπει να μεταφερθούν σε αντίστοιχα διακριτά μέρη της δομής του ΕΠ τα οποία, είτε δεν έχουν τους πόρους να καλύψουν τους στόχους τους, εφ' όσον

⁴ Σημειώνεται ότι για τον προσδιορισμό του επιπέδου των προσκλήσεων, δεν λαμβάνονται υπ' όψη όσες προσκλήσεις προς δυνητικούς δικαιούχους «έκλεισαν» χωρίς την ένταξη αντίστοιχων πράξεων, είτε ως αποτέλεσμα αρνητικής αξιολόγησης του συνόλου των υποβληθεισών προτάσεων, είτε ως αποτέλεσμα της μη ανταπόκρισης των δυνητικών δικαιούχων σε αυτές.

υπάρχουν αντίστοιχα κατάλληλα έργα / πράξεις για την άμεση εκτέλεσή τους, είτε περιλαμβάνουν δράσεις τις οποίες έχει ανάγκη η Περιφέρεια και υπάρχει δυνατότητα άμεσης αξιοποίησής τους. Σε κάθε περίπτωση, αυτό γίνεται υπό τον όρο της διαφύλαξης και διατήρησης της συμβολής του Προγράμματος στις προαναφερθείσες δεσμεύσεις των Κανονισμών, καθώς επίσης λαμβάνοντας υπ' όψη όλους εκείνους τους παράγοντες για την διατήρηση της συνεκτικότητας του Προγράμματος, σε σχέση με την επίτευξη των αναπτυξιακών ποιοτικών και ποσοτικών του στόχων. Παράλληλα μ' αυτή τη διαδικασία, λαμβάνονται υπ' όψη και οι δεσμεύσεις που προκύπτουν από τις αυστηρά προσδιορισμένες κατανομές των πόρων των ΕΔΕΤ στις Περιφέρειες Μεταβατικής Στήριξης.

Ως εκ τούτου, οι προαναφερθέντες παράγοντες λαμβάνονται πολύ σοβαρά υπ' όψη στην αξιολόγηση του βαθμού οικονομικής ολοκλήρωσης του ΕΠ.

Επισημαίνεται δε ότι, η ορθολογική και αποτελεσματική ολοκλήρωση ενός Επιχειρησιακού Προγράμματος που συγχρηματοδοτείται από τα Ευρωπαϊκά Διαρθρωτικά και Επενδυτικά Ταμεία (ΕΔΕΤ) κατά την προγραμματική περίοδο 2014-2020, διέπεται από πολλούς και αυστηρούς κανόνες διαχείρισης. Αυτοί οι κανόνες, σε αρκετές περιπτώσεις λειτουργούν αρνητικά ή/και δημιουργούν δυσκολίες κατά την διάρκεια εφαρμογής του Προγράμματος, ιδιαίτερα όταν αυτό το Πρόγραμμα, είτε παρουσιάζει καθυστέρηση κατά τα πρώτα χρόνια εφαρμογής του, είτε και είναι οιονεί «συνέχεια» ενός άλλου ή άλλων Επιχειρησιακών Προγραμμάτων της προηγούμενης προγραμματικής περιόδου, υπό την έννοια των «μεταφερόμενων» έργων ή/και τμηματοποιημένων (phased).

Έχοντας υπ' όψη τα παραπάνω και προκειμένου το Πρόγραμμα να ολοκληρώσει αποτελεσματικά και ορθολογικά το αρχικά προγραμματισμένο οικονομικό αντικείμενό του, χωρίς να μειώσει την αναπτυξιακή του παρέμβαση και χωρίς να απαιτήσει αμιγώς εθνικούς πόρους, είτε κατά την διάρκεια εφαρμογής του, είτε και μετά την λήξη της εφαρμογής του, προκύπτει η ανάγκη αξιολόγησης της προοπτικής ορθολογικής οικονομικής ολοκλήρωσης, σε συνδυασμό με τη φυσική ολοκλήρωση και λειτουργικότητα των έργων/πράξεων που περιλαμβάνονται σε αυτό. Κατά τη διαδικασία αυτή, θα πρέπει να λαμβάνονται υπ' όψη και οι παράμετροι της κανονικότητας, της νομιμότητας και της χρηστής δημοσιονομικής διαχείρισης, οι οποίες συντελούν στην άμβλυση των κινδύνων δημοσιονομικών διορθώσεων και κατ' ακολουθία των κινδύνων απώλειας πόρων, είτε κατά την διάρκεια της εφαρμογής του Προγράμματος (Κανόνας n+3), είτε κατά το κλείσιμό του.

Ως εκ τούτου, τα βασικά στοιχεία / παράμετροι του συστήματος παρακολούθησης της πορείας εφαρμογής και κατ' ακολουθία της αξιολόγησης της προοπτικής αποτελεσματικής και ορθολογικής ολοκλήρωσης του οικονομικού αντικειμένου του ΕΠ «Βόρειο Αιγαίο», είναι τα εξής:

- Χρονισμοί, διαδικασίες και ύψος προϋπολογισμού προσκλήσεων προς εν δυνάμει Δικαιούχους.

- Χρονισμοί και ύψος προϋπολογισμού υποβαλλόμενων προτάσεων χρηματοδότησης από εν δυνάμει δικαιούχους σε κάθε πρόσκληση.
- Χρονισμοί, διαδικασίες και θεσμικές / διοικητικές υποχρεώσεις και δεσμεύσεις για την αξιολόγηση και ένταξη των πράξεων στο Πρόγραμμα.
- Χρονισμοί και διαδικασίες έγκρισης δημοπράτησης, δημοπρατήσεις και συμβασιοποιήσεις.
- Τέλος, χρονισμοί (διάρκεια), συχνότητα και ύψος πληρωμών των αναδόχων ή/και δικαιούχων κατά την διάρκεια εκτέλεσης / υλοποίησης των έργων / πράξεων του Προγράμματος.

Οι διαχειριστικές αυτές διαδικασίες, οι οποίες υπόκεινται σε θεσμικούς / διοικητικούς κανόνες ή/και πραγματικές χρονικές απαιτήσεις (αναγκαίοι χρόνοι) λαμβάνονται υπ' όψη, προκειμένου να εκτιμηθεί ρεαλιστικά η πρόοδος του οικονομικού αντικειμένου του Προγράμματος μέχρι το τέλος της προγραμματικής περιόδου.

Εκτός από τους χρηματοοικονομικούς στόχους του ΕΠ, μια άλλη κατηγορία στοχοθεσίας του είναι οι στόχοι σε φυσικό αντικείμενο και οι στόχοι σε αναπτυξιακό αποτέλεσμα. Το πραγματοποιηθέν ή πραγματοποιούμενο φυσικό αντικείμενο εκφράζεται από τους ποσοτικοποιημένους δείκτες εκροών, ενώ το αναπτυξιακό αποτέλεσμα του Προγράμματος εκφράζεται από τους ποσοτικοποιημένους δείκτες αποτελεσμάτων, στο πλαίσιο της διαδικασίας αξιολόγησης των επιπτώσεων εφαρμογής του Προγράμματος. Με δεδομένο το είδος αξιολόγησης η οποία διενεργείται στο πλαίσιο του παρόντος έργου, ήτοι αξιολόγηση της εφαρμογής και μάλιστα στο ενδιάμεσο χρόνο της υλοποίησης του ΕΠ, η αποτίμηση γίνεται επί της επίτευξης ή/και της επιτευξιμότητας των φυσικών στόχων του ΕΠ, όπως αυτοί εκφράζονται από τους δείκτες εκροών.

Με αυτό το δεδομένο ως προς τους ποσοτικούς φυσικούς δείκτες / στόχους (εκροών), εξετάζεται η πρόοδος φυσικού αντικειμένου σε τρία στάδια εφαρμογής του Προγράμματος. Το πρώτο στάδιο αναφέρεται στα ενταγμένα έργα, το δεύτερο στάδιο στα συμβασιοποιημένα ή εγκεκριμένα έργα / υποέργα και το τρίτο στάδιο αναφέρεται στο εκτελεσθέν φυσικό αντικείμενο.

Οι αντίστοιχοι δείκτες υλοποίησης φυσικού αντικειμένου, ως προς τους τεθέντες στόχους ποσοτικοποιούνται σε επίπεδο Επενδυτικής Προτεραιότητας, σε επίπεδο Άξονα Προτεραιότητας και σε επίπεδο Προγράμματος, όταν αυτοί αθροίζονται, σύμφωνα με τα στοιχεία των Δελτίων Ταυτότητας Δεικτών. Με δεδομένο δε, ότι η εφαρμογή του Προγράμματος ευρίσκεται ακόμα σε σχετικά χαμηλό επίπεδο, τουλάχιστον ως προς τις συμβάσεις και ιδιαίτερα ως προς τις δαπάνες και ως εκ τούτου ως προς το επίπεδο υλοποίησής του, πέραν των στόχων των ενταγμένων έργων, η υλοποίηση με βάση τα συμβασιοποιημένα υποέργα θα μπορούσε να εκτιμηθεί μέσω «ισοδύναμων» υλοποίησης, σε σχέση με την εξέλιξη των συμβάσεων κάθε υποέργου μιας

πράξης και ανάλογα με τη βαρύτητα του κάθε υποέργου στο σύνολο της πράξης, όπου αυτό είναι εφικτό. Με δεδομένο, όμως, ότι το Σύστημα Διαχείρισης και Ελέγχου των ΕΠ του ΕΣΠΑ 2014-2020 δεν προβλέπει την έννοια του ισοδύναμου υλοποίησης κατά την παρακολούθηση της εφαρμογής των ΕΠ, αυτή η παράμετρος της αποτελεσματικότητας εφαρμογής του ΕΠ, κατά τη διάρκεια της υλοποίησης δεν είναι δυνατόν να υπολογισθεί μέσα από το σύστημα παρακολούθησης (ΟΠΣ), όταν δεν υφίστανται ολοκληρωθείσες πράξεις, ή μερικώς υλοποιηθείσες με βάση την τροποποίηση του Κ(ΕΕ) 215/2014. Συνεπώς, στο πλαίσιο της παρούσας έκθεσης και για τις ανάγκες αξιολόγησης της αποτελεσματικότητας του ΕΠ ως προς τους φυσικούς στόχους του με στοιχεία τα οποία προσεγγίζουν περισσότερο την πραγματική υλοποίηση, εκτιμήθηκε επιπλέον, ο βαθμός επίτευξης των φυσικών στόχων του ΕΠ μέσω «ισοδύναμων» υλοποίησης, για τα έργα πράξεις με μη ολοκληρωμένο φυσικό αντικείμενο. Σημειώνεται ωστόσο ότι, για τα έργα/πράξεις που συγχρηματοδοτούνται από το ΕΤΠΑ με ολοκληρωμένο Φυσικό Αντικείμενο, καθώς επίσης και για τα έργα/πράξεις που συγχρηματοδοτούνται από το ΕΚΤ⁵, τα στοιχεία ως προς την πραγματική υλοποίηση για την εκτίμηση του βαθμού επίτευξης των φυσικών τους στόχων, προκύπτουν χωρίς περαιτέρω επεξεργασία μέσω του Συστήματος Παρακολούθησης (ΟΠΣ).

Στη συνέχεια, με βάση τις προηγούμενες εργασίες, για συσχέτιση των ποσοτικών στόχων εκρμών και αποτελεσμάτων, με αντίστοιχους ποιοτικούς (ειδικούς στόχους των Επενδυτικών Προτεραιοτήτων και Αξόνων Προτεραιότητας), εκτιμάται η αποτελεσματικότητα της εφαρμογής του Προγράμματος ως προς τους ποιοτικούς στόχους.

Στο πλαίσιο αυτής της εργασίας, προέκυψε η κατάταξη, τόσο των χρηματοοικονομικών, όσο και των φυσικών δεικτών του Προγράμματος, με βάση την επίτευξή τους, προκειμένου να ορισθεί η έννοια της «σημαντικής απόκλισης» από τους στόχους, σε σχέση με τη φάση / στάδιο εφαρμογής του Προγράμματος, συσχετιζόμενο με τους ικανούς και αναγκαίους χρόνους ολοκλήρωσης των πράξεων και του Προγράμματος.

Η κλίμακα κατάταξης του βαθμού επίτευξης των στόχων των δεικτών προσδιορίστηκε, ανά Άξονα Προτεραιότητας και ανά φάση/στάδιο εφαρμογής του Προγράμματος, στη βάση συγκεκριμένης μεθοδολογίας, η οποία αναλύεται συνοπτικά αμέσως πιο κάτω, τόσο για τους χρηματοοικονομικούς, όσο και για τους φυσικούς δείκτες του ΕΠ.

1.1.1. Χρηματοοικονομικοί δείκτες

Η διαβάθμιση της κλίμακας του βαθμού επίτευξης των χρηματοοικονομικών στόχων του ΕΠ, ανά Άξονα Προτεραιότητας (ΑΠ), προέκυψε εφαρμόζοντας συγκεκριμένη μεθοδολογία και υποθέσεις εργασίας με στόχο την ασφαλή και αποτελεσματική ολοκλήρωση του Προγράμματος. Βασικές

⁵ Για τις πράξεις του ΕΚΤ, υπάρχει δυνατότητα μέσω του Συστήματος Παρακολούθησης να μετρηθεί η αποτελεσματικότητα του ΕΠ, σε φυσικούς στόχους, ως προς την πραγματική υλοποίηση, είτε για ολοκληρωθείσες πράξεις, είτε για πράξεις σε εξέλιξη υλοποίησης.

παραμέτρους της εν λόγω μεθοδολογίας αποτελούν οι παρακάτω παραδοχές, οι οποίες είναι ευρέως αποδεκτές, βάσει της προϋπάρχουσας εμπειρίας διαχείρισης συγχρηματοδοτούμενων προγραμμάτων, τόσο των προηγούμενων προγραμματικών περιόδων, όσο και της τρέχουσας. Παράλληλα ελήφθησαν υπ' όψη και το υπ' αρ. 140858/27-12-2018 έγγραφο των Υπηρεσιών της ΕΑΣ (ΕΥΣΕ και ΕΥΘΥ) περί της δυνατότητας υπέρβασης της θεσμικά επιτρεπόμενης υπερδέσμευσης του προϋπολογισμού ενταγμένων πράξεων ανά Άξονα Προτεραιότητας, κατά 20% του προϋπολογισμού του αντίστοιχου Άξονα Προτεραιότητας. Συγκεκριμένα, οι παραδοχές που τέθηκαν ήταν οι εξής:

- i) Ένα Επιχειρησιακό Πρόγραμμα για να ολοκληρωθεί («κλείσει») αποτελεσματικά και με «ασφάλεια» μη απώλειας ενωσιακών πόρων στο τέλος της προγραμματικής περιόδου, θα πρέπει να δηλώσει συνολικές συγχρηματοδοτούμενες δαπάνες (πληρωμές), τουλάχιστον ίσες με το 105% - 108% του προϋπολογισμού του σε επίπεδο Άξονα Προτεραιότητας και Ταμείου, τηρώντας αυστηρά τους όρους λογιστικού κλεισίματος κάθε περιόδου. Το ποσοστό αυτό διαφοροποιείται κατά περίπτωση, σε κάθε ΑΠ, σε σχέση με το βαθμό επισφάλειας μη ολοκλήρωσης του είδους των έργων/πράξεων που περιλαμβάνονται στους ΑΠ. Οι εν λόγω διαφοροποιήσεις ανά ΑΠ, περιγράφονται πιο αναλυτικά παρακάτω.
- ii) Για να φθάσει σε αυτό το επίπεδο δήλωσης συνολικών δαπανών με το τελικό αίτημα πληρωμής και κατ' ακολουθία σε αυτό το επίπεδο συγχρηματοδοτούμενων δαπανών (πληρωμών) στην Τελική Έκθεση Υλοποίησης του ΕΠ, οι ΝΟΔΕ (συμβάσεις) συγχρηματοδοτούμενου συμβατικού τμήματος θα πρέπει να φθάσουν αντίστοιχα σε ένα ποσοστό ασφαλείας, το οποίο εκτιμάται για τους ΑΠ, οι οποίοι δεν περιλαμβάνουν σημαντικό προϋπολογισμού έργα κρατικών ενισχύσεων, τουλάχιστον σε 115%. Και αυτό διότι, κατά κανόνα, οι υπογεγραμμένες συμβάσεις δεν «κλείνουν» στο τέλος της περιόδου με την ολοκλήρωση των πράξεων στο αρχικό συγχρηματοδοτούμενο συμβατικό τμήμα, αλλά «κλείνουν» σε χαμηλότερα επίπεδα.
- iii) Κατά τη διαδικασία δημοπράτησης / διαγωνισμών για την σύναψη δημόσιων συμβάσεων (σε δημόσια έργα) «επιτυγχάνονται» υψηλές εκπτώσεις, κατά κανόνα τουλάχιστον 45% - 55% και σε ορισμένες περιπτώσεις πολύ μεγαλύτερες. Με αυτό ως δεδομένο, προκειμένου να επιτευχθούν συμβάσεις με συγχρηματοδοτούμενο συμβατικό τμήμα 115% του προϋπολογισμού κάθε Άξονα Προτεραιότητας, θα πρέπει να έχουν ενταχθεί συνολικά κατά τη διάρκεια της περιόδου, πράξεις συγχρηματοδοτούμενου προϋπολογισμού της τάξης του 210-220% επί του προϋπολογισμού κάθε Άξονα Προτεραιότητας, εξαιρουμένων των ΑΠ1 και ΑΠ2α, όπως τεκμηριώνεται πιο κάτω.
- iv) Όσον αφορά στον ΑΠ1, ο οποίος αναφέρεται κατά κύριο λόγο σε έργα/πράξεις κρατικών ενισχύσεων, λαμβάνεται υπ' όψη ότι, ο συγχρηματοδοτούμενος προϋπολογισμός ένταξης των εν λόγω έργων/πράξεων ταυτίζεται με τον αντίστοιχο των συμβάσεων. Με δεδομένη δε την εμπειρία απ' όλες τις προηγούμενες προγραμματικές περιόδους ότι, η υλοποίηση αποκλίνει αρνητικά της ένταξης και σύμβασης κατά 40%-50% και λόγω των

δυσμενέστερων συνθηκών για τις επιχειρήσεις στην τρέχουσα περίοδο, αλλά και λόγω των μεγάλων καθυστερήσεων έγκρισης των ενισχύσεων, η υπέρβαση του προϋπολογισμού του Άξονα Προτεραιότητας 1 σε εντάξεις και συμβάσεις, θα πρέπει να είναι κατά τι μεγαλύτερη από 80%.

- v) Το επιθυμητό επίπεδο εντάξεων για τον ΑΠ2α, λόγω της ιδιαιτερότητας των έργων (πράξεων) του ΕΚΤ, τα οποία παρουσιάζουν πολύ μικρές εκπτώσεις κατά τη σύναψη των δημοσίων συμβάσεων, κρίνεται ως πλέον κατάλληλη η/και αναγκαία η υπέρβαση του προϋπολογισμού του ΑΠ2α σε εντάξεις κατά περίπου 30% περίπου.
- vi) Τέλος, για τον υπολογισμό του ιδανικού επιπέδου του σταδίου των προσκλήσεων προς δυνητικούς δικαιούχους, γίνεται η παραδοχή ότι ισχύουν τα ίδια ποσοστά με εκείνα των εντάξεων, όπως προσδιορίστηκαν ανά ΑΠ, με δεδομένο ότι, είτε αρκετές προσκλήσεις «κλείνουν» σε χαμηλότερο επίπεδο από τον αρχικό προϋπολογισμό τους, είτε ο προϋπολογισμός των πράξεων που εντάσσονται στο ΕΠ, στο πλαίσιο ορισμένων προσκλήσεων προς δυνητικούς δικαιούχους, υπερβαίνουν τον αντίστοιχο προϋπολογισμό τους.

Επίσης, θα πρέπει να αναφερθεί ότι, αν από τα πρώτα χρόνια εφαρμογής του Επιχειρησιακού Προγράμματος υπήρχε η δυνατότητα να ενταχθούν πράξεις προϋπολογισμού 120% του προϋπολογισμού κάθε Άξονα Προτεραιότητας, θα ήταν όχι μόνο εφικτό, αλλά και σκόπιμο να τηρηθεί το θεσμικά επιτρεπόμενο όριο εντάξεων (120% επί του ΑΠ), με δεδομένο ότι σταδιακά οι προϋπολογισμοί των ενταγμένων πράξεων θα προσαρμόζονταν σε χαμηλότερα επίπεδα, σύμφωνα με το συμβατικό τίμημα των υπογεγραμμένων συμβάσεων όλων των υποέργων κάθε πράξης. Επειδή όμως, σε κάθε προγραμματική περίοδο η μέγιστη τιμή των εντάξεων, για το σύνολο των Αξόνων Προτεραιότητας πραγματοποιείται μετά το μέσον της περιόδου και 2 – 3 χρόνια πριν τη λήξη της, το όριο υπέρβασης του προϋπολογισμού στο επίπεδο του Άξονα Προτεραιότητας από ενταγμένες πράξεις κατά 20%, είναι μάλλον πολύ μικρό και δημιουργεί σοβαρά προβλήματα, τόσο στην υλοποίηση, όσο και στην ολοκλήρωση των Επιχειρησιακών Προγραμμάτων. Εξ' άλλου αυτός ήταν και ο κύριος λόγος για τον οποίο η ΕΑΣ (ΕΥΣΕ και ΕΥΘΥ) εξέδωσε τον Δεκέμβριο 2018, το υπ' αρ. 140858/27-12-2018 έγγραφό της, με το οποίο εξειδικεύθηκε η διαδικασία ελέγχου και έγκρισης των υπερδεσμεύσεων των ΕΠ του ΕΣΠΑ 2014-2020, πλέον του 20% ανά ΑΠ, συμβάλλοντας, με αυτόν τον τρόπο, στη δυνατότητα αποτελεσματικής ολοκλήρωσης των Επιχειρησιακών Προγραμμάτων.

Με βάση τις προαναφερθείσες παραδοχές για την επιτυχημένη/ασφαλή χρηματοοικονομική ολοκλήρωση του ΕΠ και προκειμένου να καταστεί δυνατή η εκτίμηση της αποτελεσματικότητάς του, ως προς τους χρηματοοικονομικούς του στόχους, χρησιμοποιείται συγκεκριμένη κλίμακα του βαθμού επίτευξης των στόχων ανά στάδιο υλοποίησης, λαμβάνοντας υπ' όψη τα εξής:

- Τη συσχέτιση των σταδίων ενεργοποίησης και υλοποίησης (δαπάνες, ΝΟΔΕ, εντάξεις, προσκλήσεις), όπως περιγράφηκε παραπάνω.
- Τον «ωφέλιμο» (αναγκαίο και ικανό) χρόνο υλοποίησης για κάθε στάδιο εφαρμογής (προσκλήσεις, εντάξεις, ΝΟΔΕ, Δαπάνες), όπως διαμορφώνεται από τις ιδιαιτερότητες κάθε ΑΠ.
- Τις ειδικές συνθήκες υλοποίησης κάθε ΑΠ και συγκεκριμένα:
 - το υφιστάμενο επίπεδο υλοποίησης ανά στάδιο εφαρμογής, σε σχέση με το χρονικό διάστημα που έχει παρέλθει από την ουσιαστική έναρξη της ενεργοποίησης και υλοποίησής του, μέχρι σήμερα⁶,
 - τα μέσα ποσοστά εκπτώσεων ομοειδών έργων/πράξεων που περιλαμβάνονται σε κάθε ΑΠ,
 - την ύπαρξη «μεταφερόμενων» και τμηματοποιημένων (phased) έργων/πράξεων, των οποίων στις περισσότερες των περιπτώσεων, οι προϋπολογισμοί των εντάξεων ταυτίζονται με τους αντίστοιχους προϋπολογισμούς των νομικών δεσμεύσεων,
 - την χρηματοδότηση έργων/πράξεων κρατικών ενισχύσεων.

Στη συνέχεια, ως πρώτο βήμα για τον προσδιορισμό των βαθμών επίτευξης των χρηματοοικονομικών στόχων του ΕΠ, ανά στάδιο εφαρμογής, χρησιμοποιήθηκε η παρακάτω κλίμακα ως προς το επίπεδο των δηλωθεισών δαπανών, στο τέλος της προγραμματικής περιόδου, ανά ΑΠ:

⁶ Όπως έχει ήδη αναφερθεί, η ημερομηνία των στοιχείων που έχουν χρησιμοποιηθεί για την αποτύπωση της υφιστάμενης κατάστασης, είναι η 4^η/2/2020, ήτοι ημ/νια άντλησης όλων των στοιχείων εφαρμογής του ΕΠ από το ΟΠΣ.

Αξιολόγηση της αποτελεσματικότητας και αποδοτικότητας της υλοποίησης του ΠΕΠ Βορείου Αιγαίου

2ο Παραδοτέο: Τελική έκθεση αξιολόγησης της Αποτελεσματικότητας, της Αποδοτικότητας και της Συνάφειας, καθώς και πρόταση αναθεώρησης του ΕΠ

Κλίμακα βαθμού επίτευξης	Ποσοστό (%) δηλωθεισών δαπανών επί του προϋπολογισμού κάθε ΑΠ στο τέλος της προγραμματικής περιόδου			Σχόλια / Παρατηρήσεις
	ΑΠ1	ΑΠ2α, ΑΠ2β, ΑΠ3 και ΑΠ4	ΑΠ5 και ΑΠ6	
Ιδιαίτερα υψηλός βαθμός επίτευξης	≥120%	≥120%	≥130%	Ο συγκεκριμένος βαθμός επίτευξης, έχει αρνητική διάσταση, δεδομένου του γεγονότος ότι η κάλυψη της μεγάλης υπέρβασης δαπανών κάθε ΑΠ, θα πρέπει να πραγματοποιηθεί από Εθνικούς Πόρους
Υψηλός βαθμός επίτευξης	<120% ≥114%	<120% ≥108%	<130% ≥120%	Ο συγκεκριμένος βαθμός επίτευξης αποτελεί τα όρια μεταξύ του επιδιωκόμενου επιπέδου δαπανών.
Μέσος βαθμός επίτευξης	<114% ≥100%	<108% ≥100%	<120% ≥100%	Ο συγκεκριμένος βαθμός, κυμαίνεται μεταξύ του επιδιωκόμενου/ιδανικού επιπέδου πιστοποιημένων δαπανών και του 100% του προϋπολογισμού του ΑΠ, με άμεσο κίνδυνο την απώλεια κοινοτικών πόρων από ενδεχόμενες δημοσιονομικές διορθώσεις, μετά τη λήξη της περιόδου και ημιτελείς πράξεις, οι οποίες ενδεχομένως να μην ολοκληρωθούν.
Χαμηλός βαθμός επίτευξης	<100% ≥85%	<100% ≥85%	<100% ≥85%	Στο συγκεκριμένο βαθμό, θεωρείται δεδομένη η απώλεια ενωσιακών πόρων του ΕΠ, μικρότερων ή ίσων με τον προϋπολογισμό ενός έτους από την ετήσια κατανομή της χρηματοδότησής του.
Πολύ χαμηλός βαθμός επίτευξης	<85%	<85%	<85%	Στο συγκεκριμένο βαθμό, ο οποίος αποτελεί και το χαμηλότερο επίπεδο της κλίμακας, η απώλεια των κοινοτικών πόρων είναι δεδομένη και σημαντική τόσο για το αναπτυξιακό αποτέλεσμα του ΕΠ στη Περιφέρεια, όσο και για την εθνική οικονομία εν γένει, στην κλίμακα που της αναλογεί στο ΕΠ «Βόρειο Αιγαίο».

Κατόπιν αυτών και με βάση τον συσχετισμό των επιδιωκόμενων ποσοστών επίτευξης των στόχων μεταξύ των διαφορετικών σταδίων υλοποίησης (Δαπάνες, ΝΟΔΕ) όπως περιγράφηκε παραπάνω, προσδιορίσθηκε η αντίστοιχη κλίμακα του βαθμού επίτευξης των στόχων κάθε Άξονα Προτεραιότητας για το επίπεδο των Νομικών Δεσμεύσεων (συμβάσεων).

Στη συνέχεια, για τον προσδιορισμό των αντίστοιχων ορίων της κλίμακας επίτευξης των στόχων στο στάδιο των Εντάξεων, καθώς επίσης και των Προσκλήσεων, με δεδομένο ότι η κλίμακα επίτευξης τους ταυτίζεται, λήφθηκαν υπ' όψη, αφ' ενός τα μέσα ποσοστά εκπτώσεων για

ομοειδείς κατηγορίες έργων/πράξεων, αφ' ετέρου οι προϋπολογισμοί ένταξης των μη συμβασιολογημένων υποέργων σε επίπεδο Επενδυτικής Προτεραιότητας.

Με αυτόν τον τρόπο καθορίστηκε η κλίμακα προσδιορισμού της επίτευξης των χρηματοοικονομικών στόχων του ΕΠ στο τέλος της προγραμματικής περιόδου. Ωστόσο, για την αξιολόγηση και εκτίμηση της αποτελεσματικότητας της εφαρμογής του ΕΠ, στο πλαίσιο της παρούσας έκθεσης, πραγματοποιήθηκε η αναγωγή των εν λόγω ορίων στα σημερινά δεδομένα, σε σχέση με την αντίστοιχη περίοδο που έχει παρέλθει εντός του «ωφέλιμου» χρόνου κάθε σταδίου, μέχρι σήμερα (Φεβρουάριος 2020), με στοιχεία εφαρμογής στο ΟΠΣ της 4^{ης}/2/2020.

Συγκεκριμένα, για κάθε στάδιο ενεργοποίησης (προσκλήσεις) και υλοποίησης (εντάξεις, ΝΟΔΕ, δαπάνες), εκτιμήθηκε ο «ωφέλιμος» χρόνος εντός του οποίου θα πρέπει να έχει πραγματοποιηθεί το σύνολο ενεργειών/διαδικασιών του, προκειμένου καταστεί δυνατή η επιτυχημένη ολοκλήρωση της πορείας υλοποίησης/εκτέλεσης ενός έργου/πράξης, από την έκδοση της πρόσκλησης, έως την πλήρη ολοκλήρωσή του, στο τέλος της περιόδου. Με την εκτίμηση ότι, τα χρονικά όρια κάθε σταδίου υλοποίησης του Προγράμματος διαφοροποιούνται, ανάλογα της φύσης/είδους κάθε πράξης ή κατηγορίας πράξεων, σε σχέση και με τον προϋπολογισμό της (μέγεθος της), αν και σε γενικές γραμμές κάθε Άξονας Προτεραιότητας περιλαμβάνει ομοειδείς πράξεις, είναι δυνατόν τα όρια αυτά να τεθούν (προσεγγιστικά τουλάχιστον), ανά ΑΠ. Τα όρια αυτά προσδιορίζουν τους αντίστοιχους «ωφέλιμους» χρόνους, στο σύνολο της προγραμματικής περιόδου, όπως παρακάτω:

Στον ΑΠ1

α) Για δράσεις κρατικών ενισχύσεων

- Προσκλήσεις (9ος/2015-6ος/2021): 70 μήνες
- Εντάξεις (3ος/2016-12ος/2021): 70 μήνες
- Συμβάσεις (3ος/2016-12ος/2021): 70 μήνες
- Δαπάνες (3ος/2016-12ος/2023): 94 μήνες

β) Για δράσεις πλην κρατικών ενισχύσεων

- Προσκλήσεις (9ος/2015-6ος/2021): 70 μήνες
- Εντάξεις (3ος/2016-12ος/2021): 70 μήνες
- Συμβάσεις (3ος/2016-12ος/2022): 82 μήνες
- Δαπάνες (3ος/2016-12ος/2023): 94 μήνες

Στον ΑΠ2α

- Προσκλήσεις (9ος/2015-12ος/2021): 76 μήνες
- Εντάξεις (10ος/2015-2ος/2022): 77 μήνες
- Συμβάσεις (12ος/2015-8ος/2022): 81 μήνες
- Δαπάνες (1ος/2016-12ος/2023): 96 μήνες

Στον ΑΠ2β, ΑΠ3 και ΑΠ4

- Προσκλήσεις (9ος/2015-6ος/2021): 70 μήνες
- Εντάξεις (3ος/2016-12ος/2021): 70 μήνες
- Συμβάσεις (3ος/2016-12ος/2022): 82 μήνες
- Δαπάνες (3ος/2016-12ος/2023): 94 μήνες

Στους ΑΠ5 και ΑΠ6

- Προσκλήσεις (7ος/2015-3ος/2023): 93 μήνες
- Εντάξεις (8ος/2015-5ος/2023) 94 μήνες
- Συμβάσεις (9ος/2015-7ος/2023): 95 μήνες
- Δαπάνες (10ος/2015-12ος/2023): 99 μήνες

Σημείωση

Οι παραπάνω χρονισμοί των διαχειριστικών σταδίων / φάσεων εφαρμογής του ΕΠ, προσδιορίστηκαν λαμβάνοντας υπ' όψη τις εμπροσθοβαρείς πράξεις του ΕΚΤ και τις πράξεις *phased* και «μεταφερόμενες» του ΕΤΠΑ από την περίοδο 2007-2013, οι οποίες με την ένταξή τους εμφάνισαν συμβάσεις / ΝΟΔΕ ή/και δαπάνες.

Τέλος, με βάση τον χρόνο που έχει παρέλθει από την ουσιαστική έναρξη υλοποίησης κάθε σταδίου, μέχρι και την 4^η/2/2020, ως ποσοστό επί του συνόλου του «ωφέλιμου» χρόνου κάθε σταδίου, διαμορφώθηκαν τα όρια της κλίμακας του βαθμού επίτευξης, όπως παρουσιάζονται στον πίνακα των επόμενων δύο σελίδων.

Αξιολόγηση της αποτελεσματικότητας και αποδοτικότητας της υλοποίησης του ΠΕΠ Βορείου Αιγαίου

2ο Παραδοτέο: Τελική έκθεση αξιολόγησης της Αποτελεσματικότητας, της Αποδοτικότητας και της Συνάφειας, καθώς και πρόταση αναθεώρησης του ΕΠ

Κλίμακα Βαθμού Στάδια Εφαρμογής Ανά ΑΠ, Ταμείο και Σύνολο ΕΠ	ΑΠ1	ΑΠ2α	ΑΠ2β	ΑΠ3	ΑΠ4	ΑΠ5	ΑΠ6	ΕΤΠΑ	ΕΚΤ	ΣΥΝΟΛΟ ΕΠ
	ΠΡΟΣΚΛΗΣΕΙΣ									
Ιδιαίτερα υψηλού βαθμού επίτευξης	≥135%	≥95%	≥145%	≥155%	≥135%	≥85%	≥85%	≥145%	≥95%	≥135%
Υψηλού βαθμού επίτευξης	<135% ≥130%	<95% ≥85%	<145% ≥125%	<155% ≥135%	<135% ≥120%	<85% ≥80%	<85% ≥80%	<145% ≥130%	<95% ≥85%	<135% ≥125%
Μέσου βαθμού επίτευξης	<130% ≥115%	<85% ≥80%	<125% ≥115%	<135% ≥125%	<120% ≥110%	<80% ≥65%	<80% ≥65%	<130% ≥120%	<85% ≥75%	<125% ≥115%
Χαμηλού βαθμού επίτευξης	<115% ≥100%	<80% ≥70%	<115% ≥95%	<125% ≥110%	<110% ≥95%	<65% ≥60%	<65% ≥55%	<120% ≥100%	<75% ≥70%	<115% ≥100%
Πολύ χαμηλού βαθμού επίτευξης	<100%	<70%	<95%	<110%	<95%	<60%	<55%	<100%	<70%	<100%
ΕΝΤΑΞΕΙΣ										
Ιδιαίτερα υψηλού βαθμού επίτευξης	≥120%	≥90%	≥125%	≥135%	≥120%	≥85%	≥85%	≥125%	≥90%	≥120%
Υψηλού βαθμού επίτευξης	<120% ≥115%	<90% ≥80%	<125% ≥110%	<135% ≥120%	<120% ≥105%	<85% ≥80%	<85% ≥80%	<125% ≥115%	<90% ≥80%	<120% ≥110%
Μέσου βαθμού επίτευξης	<115% ≥100%	<80% ≥75%	<110% ≥100%	<120% ≥110%	<105% ≥95%	<80% ≥65%	<80% ≥65%	<115% ≥105%	<80% ≥75%	<110% ≥100%
Χαμηλού βαθμού επίτευξης	<100% ≥90%	<75% ≥65%	<100% ≥85%	<110% ≥95%	<95% ≥85%	<65% ≥55%	<65% ≥55%	<105% ≥90%	<75% ≥65%	<100% ≥85%
Πολύ χαμηλού βαθμού επίτευξης	<90%	<65%	<85%	<95%	<85%	<55%	<55%	<90%	<65%	<85%
ΝΟΜΙΚΕΣ ΔΕΣΜΕΥΣΕΙΣ										
Ιδιαίτερα υψηλού βαθμού επίτευξης	≥115%	≥75%	≥65%	≥65%	≥65%	≥75%	≥75%	≥75%	≥75%	≥75%
Υψηλού βαθμού επίτευξης	<115% ≥110%	<75% ≥65%	<65% ≥60%	<65% ≥60%	<65% ≥60%	<75% ≥70%	<75% ≥70%	<75% ≥65%	<75% ≥65%	<75% ≥65%
Μέσου βαθμού επίτευξης	<110% ≥95%	<65% ≥60%	<60% ≥55%	<60% ≥55%	<60% ≥55%	<70% ≥55%	<70% ≥55%	<65% ≥60%	<65% ≥60%	<65% ≥60%
Χαμηλού βαθμού επίτευξης	<95% ≥85%	<60% ≥55%	<55% ≥50%	<55% ≥50%	<55% ≥50%	<55% ≥50%	<55% ≥50%	<60% ≥55%	<60% ≥55%	<60% ≥55%
Πολύ χαμηλού βαθμού επίτευξης	<85	<55	<50	<50	<50	<50	<50	<55	<55	<55

Αξιολόγηση της αποτελεσματικότητας και αποδοτικότητας της υλοποίησης του ΠΕΠ Βορείου Αιγαίου

2ο Παραδοτέο: Τελική έκθεση αξιολόγησης της Αποτελεσματικότητας, της Αποδοτικότητας και της Συνάφειας, καθώς και πρόταση αναθεώρησης του ΕΠ

Κλίμακα Βαθμού Στάδια Εφαρμογής Ανά ΑΠ, Ταμείο και Σύνολο ΕΠ	ΑΠ1	ΑΠ2α	ΑΠ2β	ΑΠ3	ΑΠ4	ΑΠ5	ΑΠ6	ΕΤΠΑ	ΕΚΤ	ΣΥΝΟΛΟ ΕΠ
	ΔΑΠΑΝΕΣ									
Ιδιαίτερα υψηλού βαθμού επίτευξης	≥55%	≥55%	≥55%	≥55%	≥55%	≥65%	≥65%	≥55%	≥55%	≥55%
Υψηλού βαθμού επίτευξης	<55% ≥50%	<55% ≥50%	<55% ≥50%	<55% ≥50%	<55% ≥50%	<65% ≥60%	<65% ≥60%	<55% ≥50%	<55% ≥50%	<55% ≥50%
Μέσου βαθμού επίτευξης	<50% ≥45%	<50% ≥45%	<50% ≥45%	<50% ≥45%	<50% ≥45%	<60% ≥50%	<60% ≥50%	<50% ≥45%	<50% ≥45%	<50% ≥45%
Χαμηλού βαθμού επίτευξης	<45% ≥40%	<45% ≥40%	<45% ≥40%	<45% ≥40%	<45% ≥40%	<50% ≥45%	<50% ≥45%	<45% ≥40%	<45% ≥40%	<45% ≥40%
Πολύ χαμηλού βαθμού επίτευξης	<40	<40	<40	<40	<40	<45	<45	<40	<40	<40

1.1.2. Φυσικοί δείκτες

Αντίστοιχα, προς τους χρηματοοικονομικούς δείκτες, η διαβάθμιση της κλίμακας του βαθμού επίτευξης των φυσικών στόχων του ΕΠ, ανά ΑΠ, προέκυψε εφαρμόζοντας επίσης συγκεκριμένη μεθοδολογία και παραδοχές, οι οποίες συνδέονται με κανονιστικές διατάξεις της τρέχουσας προγραμματικής περιόδου, με στόχο την ασφαλή και αποτελεσματική ολοκλήρωση του Προγράμματος. Συγκεκριμένα, η μεθοδολογία που ακολουθήθηκε αναλύεται αμέσως πιο κάτω. Αρχικά προσδιορίσθηκε η κλίμακα επίτευξης των στόχων των δεικτών κατά την ολοκλήρωση του ΕΠ, προκειμένου να υπάρξει κοινή αφετηρία για το σύνολο των δεικτών. Η εν λόγω κλίμακα, διακρίνεται στους παρακάτω βαθμούς επίτευξης:

- Ιδιαίτερα υψηλός βαθμός επίτευξης δείκτη: $\geq 120\%$
- Υψηλός βαθμός επίτευξης δείκτη: $100\% \leq \dots < 120\%$
- Μέσος βαθμός επίτευξης δείκτη: $85\% \leq \dots < 100\%$
- Χαμηλός βαθμός επίτευξης δείκτη: $65\% \leq \dots < 85\%$
- Πολύ χαμηλός βαθμός επίτευξης δείκτη: $< 65\%$

Η συγκεκριμένη κλίμακα ακολουθεί, αφ' ενός τις διαβαθμίσεις που ορίζονται για την εξέταση της επίτευξης των δεικτών του Πλαισίου Επίδοσης για τον μέσο, χαμηλό και πολύ χαμηλό βαθμό (100%, 85% και 65%), αφ' ετέρου το όριο εκείνο, μεγαλύτερο του οποίου θα πρέπει να γίνεται αιτιολόγηση της θετικής απόκλισης για τον ιδιαίτερα υψηλό βαθμό επίτευξης του στόχου του δείκτη.

Στη συνέχεια, ελήφθη υπ' όψη η ιδιαιτερότητα που παρουσιάζει ο ΑΠ1, ως προς την υλοποίηση των δράσεων κρατικών ενισχύσεων, σύμφωνα με την οποία, όπως ήδη έχει αναφερθεί στα προηγούμενα, η υλοποίηση των εν λόγω δράσεων αποκλίνει αρνητικά της ένταξης και σύμβασης κατά 40%-50%, με βάση την αποκτηθείσα εμπειρία υλοποίησης ομοειδών δράσεων κατά τις προηγούμενες περιόδους. Ως εκ τούτου προσαρμόσθηκαν τα όρια της κλίμακας των βαθμών επίτευξης για τους δείκτες του ΑΠ1, οι οποίοι συνδέονται άμεσα με δράσεις κρατικών ενισχύσεων. Συνεπώς η αντίστοιχη κλίμακα για τους δείκτες που συνδέονται με δράσεις κρατικών ενισχύσεων του ΑΠ1 διαμορφώνεται ως εξής:

- Ιδιαίτερα υψηλός βαθμός επίτευξης δείκτη: $\geq 200\%$
- Υψηλός βαθμός επίτευξης δείκτη: $165\% \leq \dots < 200\%$
- Μέσος βαθμός επίτευξης δείκτη: $140\% \leq \dots < 165\%$
- Χαμηλός βαθμός επίτευξης δείκτη: $110\% \leq \dots < 140\%$
- Πολύ χαμηλός βαθμός επίτευξης δείκτη: $< 110\%$

Με αυτά ως δεδομένα και εφαρμόζοντας την ίδια μεθοδολογία αναγωγής των βαθμών επίτευξης της κλίμακας που αναφέρθηκε και για τους χρηματοοικονομικούς δείκτες, αλλά μόνο για τα στάδια υλοποίησης (εντάξεις, ΝΟΔΕ, δαπάνες), σε σχέση με το χρόνο που έχει παρέλθει από την ουσιαστική έναρξη υλοποίησης κάθε σταδίου, μέχρι και την 4^η/2/2020, ως ποσοστό επί του συνολικού «ωφέλιμου» χρόνου κάθε σταδίου, διαμορφώθηκαν τα όρια της κλίμακας του

Αξιολόγηση της αποτελεσματικότητας και αποδοτικότητας της υλοποίησης του ΠΕΠ Βορείου Αιγαίου

2ο Παραδοτέο: Τελική έκθεση αξιολόγησης της Αποτελεσματικότητας, της Αποδοτικότητας και της Συνάφειας, καθώς και πρόταση αναθεώρησης του ΕΠ

βαθμού επίτευξης των φυσικών στόχων των δεικτών του ΕΠ, όπως παρουσιάζονται στον πίνακα της επόμενης σελίδας.

Αξιολόγηση της αποτελεσματικότητας και αποδοτικότητας της υλοποίησης του ΠΕΠ Βορείου Αιγαίου

2ο Παραδοτέο: Τελική έκθεση αξιολόγησης της Αποτελεσματικότητας, της Αποδοτικότητας και της Συνάφειας, καθώς και πρόταση αναθεώρησης του ΕΠ

Κλίμακα Βαθμού	Στάδια Εφαρμογής Ανά ΑΠ	ΑΠ1 (Πλην Κρατικών Ενισχύσεων)	ΑΠ1 (Κρατικές Ενισχύσεις)	ΑΠ2α	ΑΠ2β, ΑΠ3 & ΑΠ4	ΑΠ5 & ΑΠ6
ΕΝΤΑΞΕΙΣ						
	Ιδιαίτερα υψηλού βαθμού επίτευξης	≥75%	≥125%	≥75%	≥75%	≥65%
	Υψηλού βαθμού επίτευξης	<75% ≥60%	<125% ≥100%	<75% ≥60%	<75% ≥60%	<65% ≥55%
	Μέσου βαθμού επίτευξης	<60% ≥50%	<100% ≥85%	<60% ≥55%	<60% ≥50%	<55% ≥45%
	Χαμηλού βαθμού επίτευξης	<50% ≥40%	<85% ≥70%	<55% ≥40%	<50% ≥40%	<45% ≥35%
	Πολύ χαμηλού βαθμού επίτευξης	<40%	<70%	<40%	<40%	<35%
ΝΟΜΙΚΕΣ ΔΕΣΜΕΥΣΕΙΣ						
	Ιδιαίτερα υψηλού βαθμού επίτευξης	≥65%	≥125%	≥70%	≥65%	≥60%
	Υψηλού βαθμού επίτευξης	<65% ≥50%	<125% ≥100%	<70% ≥55%	<65% ≥50%	<60% ≥50%
	Μέσου βαθμού επίτευξης	<50% ≥45%	<100% ≥85%	<55% ≥50%	<50% ≥45%	<50% ≥45%
	Χαμηλού βαθμού επίτευξης	<45% ≥35%	<85% ≥70%	<50% ≥35%	<45% ≥35%	<45% ≥35%
	Πολύ χαμηλού βαθμού επίτευξης	<35	<70	<35	<35	<35
ΥΛΟΠΟΙΗΘΕΝ ΦΥΣΙΚΟ ΑΝΤΙΚΕΙΜΕΝΟ						
	Ιδιαίτερα υψηλού βαθμού επίτευξης	≥55%	≥90%	≥55%	≥55%	≥60%
	Υψηλού βαθμού επίτευξης	<55% ≥45%	<90% ≥75%	<55% ≥45%	<55% ≥45%	<60% ≥50%
	Μέσου βαθμού επίτευξης	<45% ≥40%	<75% ≥65%	<45% ≥40%	<45% ≥40%	<50% ≥40%
	Χαμηλού βαθμού επίτευξης	<40% ≥30%	<65% ≥50%	<40% ≥30%	<40% ≥30%	<40% ≥30%
	Πολύ χαμηλού βαθμού επίτευξης	<30	<50	<30	<30	<30

1.2. ΑΠΟΤΙΜΗΣΗ ΤΗΣ ΕΠΙΤΕΥΞΙΜΟΤΗΤΑΣ ΤΩΝ ΧΡΗΜΑΤΟΟΙΚΟΝΟΜΙΚΩΝ ΚΑΙ ΦΥΣΙΚΩΝ ΣΤΟΧΩΝ ΤΟΥ ΠΡΟΓΡΑΜΜΑΤΟΣ

Προκειμένου να εκτιμηθεί ο βαθμός επιτευξιμότητας των χρηματοοικονομικών στόχων ανά Άξονα Προτεραιότητας, Θεματικό Στόχο και Επενδυτική Προτεραιότητα, αλλά και των φυσικών στόχων ανά δείκτη εκροών, εφαρμόζεται η παρακάτω μεθοδολογία, με βάση τις εισροές από την εφαρμοζόμενη προτεινόμενη μεθοδολογία εκτίμησης του βαθμού επίτευξης των χρηματοοικονομικών και φυσικών στόχων του ΕΠ.

Όσον αφορά στην εκτίμηση του βαθμού επιτευξιμότητας των χρηματοοικονομικών στόχων του ΕΠ, για κάθε στάδιο / φάση ενεργοποίησης (προσκήσεις) και υλοποίησης (εντάξεις, ΝΟΔΕ, δαπάνες), χρησιμοποιείται ένας συντελεστής στάθμισης, σχετιζόμενος με τους χρονισμούς κάθε σταδίου / φάσης εφαρμογής και κατ' επέκταση με τον «ωφέλιμο» χρόνο που αναλογεί σε κάθε στάδιο, όπως προσδιορίσθηκε αναλυτικά στην προηγούμενη ενότητα (1.1.1), ανά ΑΠ. Συγκεκριμένα:

Στον ΑΠ1

α) Για δράσεις κρατικών ενισχύσεων

- Προσκήσεις (9ος/2015-6ος/2021) : Συντελεστής: 0,23 (70 μήνες / 304 μήνες)
 - Εντάξεις (3ος/2016-12ος/2021) : Συντελεστής: 0,23 (70 μήνες / 304 μήνες)
 - Συμβάσεις (3ος/2016-12ος/2021) : Συντελεστής: 0,23 (70 μήνες / 304 μήνες)
 - Δαπάνες (3ος/2016-12ος/2023) : Συντελεστής: 0,31 (94 μήνες / 304 μήνες)
- Σύνολο Μηνών: **304 (70+70+70+94)**

β) Για δράσεις πλην κρατικών ενισχύσεων

- Προσκήσεις (9ος/2015-6ος/2021) : Συντελεστής: 0,22 (70 μήνες / 316 μήνες)
 - Εντάξεις (3ος/2016-12ος/2021) : Συντελεστής: 0,22 (70 μήνες / 316 μήνες)
 - Συμβάσεις (3ος/2016-12ος/2022) : Συντελεστής: 0,26 (82 μήνες / 316 μήνες)
 - Δαπάνες (3ος/2016-12ος/2023) : Συντελεστής: 0,30 (94 μήνες / 316 μήνες)
- Σύνολο Μηνών: **316 (70+70+82+94)**

Στον ΑΠ2α

- Προσκήσεις (9ος/2015-12ος/2021) : Συντελεστής: 0,23 (76 μήνες / 330 μήνες)
 - Εντάξεις (10ος/2015-2ος/2022) : Συντελεστής: 0,23 (77 μήνες / 330 μήνες)
 - Συμβάσεις (12ος/2015-8ος/2022) : Συντελεστής: 0,25 (81 μήνες / 330 μήνες)
 - Δαπάνες (1ος/2016-12ος/2023) : Συντελεστής: 0,29 (96 μήνες / 330 μήνες)
- Σύνολο Μηνών: **330 (76+77+81+96)**

Στους ΑΠ2β, ΑΠ3 και ΑΠ4

- Προσκήσεις (9ος/2015-6ος/2021) : Συντελεστής: 0,22 (70 μήνες / 316 μήνες)
 - Εντάξεις (3ος/2016-12ος/2021) : Συντελεστής: 0,22 (70 μήνες / 316 μήνες)
 - Συμβάσεις (3ος/2016-12ος/2022) : Συντελεστής: 0,26 (82 μήνες / 316 μήνες)
 - Δαπάνες (3ος/2016-12ος/2023) : Συντελεστής: 0,30 (94 μήνες / 316 μήνες)
- Σύνολο Μηνών: **316 (70+70+82+94)**

Στους ΑΠ5 και ΑΠ6

- Προσκλήσεις (7ος/2015-3ος/2023) : Συντελεστής: 0,24 (93 μήνες / 381 μήνες)
 - Εντάξεις (8ος/2015-5ος/2023) : Συντελεστής: 0,25 (94 μήνες / 381 μήνες)
 - Συμβάσεις (9ος/2015-7ος/2023) : Συντελεστής: 0,25 (95 μήνες / 381 μήνες)
 - Δαπάνες (10ος/2015-12ος/2023) : Συντελεστής: 0,26 (99 μήνες / 381 μήνες)
- Σύνολο Μηνών: **381 (93+94+95+99)**

Στη συνέχεια, με βάση τα στοιχεία υλοποίησης ως προς τους χρηματοοικονομικούς στόχους κάθε Επενδυτικής Προτεραιότητας, υπολογίζεται για κάθε ένα επιμέρους στάδιο εφαρμογής (προσκλήσεις, εντάξεις, ΝΟΔΕ, δαπάνες), σε σχέση με τον «ωφέλιμο» χρόνο που έχει παρέλθει μέχρι τις 4/9/2020, το επίπεδο υλοποίησης κάθε σταδίου, ως προς το ιδανικό επίπεδο στο οποίο θα έπρεπε να βρίσκεται για την ασφαλή και επιτυχημένη ολοκλήρωση του ΕΠ. Κατόπιν οι εν λόγω σχέσεις για κάθε ένα στάδιο εφαρμογής, σταθμίζονται με βάση τους παραπάνω συντελεστές, συνθέτοντας έτσι έναν τελικό συντελεστή χρηματοοικονομικής ολοκλήρωσης κάθε Επενδυτικής Προτεραιότητας, ο οποίος προκειμένου να εκφραστεί σε απόλυτο αριθμό θα πρέπει να πολλαπλασιάζεται με το ποσό των πιστοποιημένων δαπανών που αντιστοιχεί στο ιδανικό/επιδιωκόμενο επίπεδο κατά την ολοκλήρωση της προγραμματικής περιόδου.

Αντίστοιχα, για την εκτίμηση της επιτευξιμότητας των φυσικών στόχων του ΕΠ, ακολουθείται η ίδια μεθοδολογία, με τους χρηματοοικονομικούς στόχους, χωρίς ωστόσο να λαμβάνεται υπ' όψη το στάδιο/φάση ενεργοποίησης των προσκλήσεων. Συνεπώς, για κάθε στάδιο / φάση υλοποίησης (εντάξεις, ΝΟΔΕ, δαπάνες), χρησιμοποιείται ένας συντελεστής στάθμισης, σχετιζόμενος με τους χρονισμούς κάθε σταδίου / φάσης εφαρμογής και κατ' επέκταση με τον «ωφέλιμο» χρόνο που αναλογεί σε κάθε στάδιο, όπως προσδιορίσθηκε αναλυτικά στην προηγούμενη ενότητα (1.1.2), ανά ΑΠ. Συγκεκριμένα:

Στον ΑΠ1

α) Για δράσεις κρατικών ενισχύσεων

- Εντάξεις (3ος/2016-12ος/2021) : Συντελεστής: 0,30 (70 μήνες / 234 μήνες)
 - Συμβάσεις (3ος/2016-12ος/2021) : Συντελεστής: 0,30 (70 μήνες / 234 μήνες)
 - Δαπάνες (3ος/2016-12ος/2023) : Συντελεστής: 0,40 (94 μήνες / 234 μήνες)
- Σύνολο Μηνών: **234 (70+70+94)**

β) Για δράσεις πλην κρατικών ενισχύσεων

- Εντάξεις (3ος/2016-12ος/2021) : Συντελεστής: 0,28 (70 μήνες / 246 μήνες)
 - Συμβάσεις (3ος/2016-12ος/2022) : Συντελεστής: 0,33 (82 μήνες / 246 μήνες)
 - Δαπάνες (3ος/2016-12ος/2023) : Συντελεστής: 0,38 (94 μήνες / 246 μήνες)
- Σύνολο Μηνών: **246 (70+82+94)**

Στον ΑΠ2α

- Εντάξεις (10ος/2015-2ος/2022) : Συντελεστής: 0,30 (77 μήνες / 254 μήνες)
 - Συμβάσεις (12ος/2015-8ος/2022) : Συντελεστής: 0,32 (81 μήνες / 254 μήνες)
 - Δαπάνες (1ος/2016-12ος/2023) : Συντελεστής: 0,38 (96 μήνες / 254 μήνες)
- Σύνολο Μηνών: **254 (77+81+96)**

Στους ΑΠ2β, ΑΠ3 και ΑΠ4

- Εντάξεις (3ος/2016-12ος/2021) : Συντελεστής: 0,28 (70 μήνες / 246 μήνες)
 - Συμβάσεις (3ος/2016-12ος/2022) : Συντελεστής: 0,33 (82 μήνες / 246 μήνες)
 - Δαπάνες (3ος/2016-12ος/2023) : Συντελεστής: 0,38 (94 μήνες / 246 μήνες)
- Σύνολο Μηνών: **246 (70+82+94)**

Στους ΑΠ5 και ΑΠ6

- Εντάξεις (8ος/2015-5ος/2023) : Συντελεστής: 0,33 (94 μήνες / 288 μήνες)
 - Συμβάσεις (9ος/2015-7ος/2023) : Συντελεστής: 0,33 (95 μήνες / 288 μήνες)
 - Δαπάνες (10ος/2015-12ος/2023) : Συντελεστής: 0,34 (99 μήνες / 288 μήνες)
- Σύνολο Μηνών: **288 (94+95+99)**

Στη συνέχεια, με βάση τα στοιχεία υλοποίησης ως προς τους φυσικούς στόχους κάθε δείκτη, υπολογίζεται για κάθε ένα επιμέρους στάδιο εφαρμογής (εντάξεις, ΝΟΔΕ, δαπάνες), σε σχέση με τον «ωφέλιμο» χρόνο που έχει παρέλθει μέχρι τις 4/2/2020, το επίπεδο υλοποίησης κάθε σταδίου, ως προς το ιδανικό επίπεδο στο οποίο θα έπρεπε να βρίσκεται για την ασφαλή και επιτυχημένη ολοκλήρωση του ΕΠ. Κατόπιν, οι εν λόγω σχέσεις για κάθε ένα στάδιο εφαρμογής, σταθμίζονται με βάση τους παραπάνω συντελεστές, συνθέτοντας έτσι έναν τελικό συντελεστή φυσικής ολοκλήρωσης κάθε δείκτη. Προκειμένου δε αυτός να εκφραστεί σε απόλυτο αριθμό, πολλαπλασιάζεται με τον στόχο του δείκτη που αντιστοιχεί στο ιδανικό/επιδιωκόμενο επίπεδο κατά την ολοκλήρωση της προγραμματικής περιόδου.

1.3. ΕΠΙΤΕΥΞΙΜΟΤΗΤΑ ΧΡΗΜΑΤΟΟΙΚΟΝΟΜΙΚΩΝ ΚΑΙ ΦΥΣΙΚΩΝ ΣΤΟΧΩΝ ΜΕΧΡΙ ΤΟ ΤΕΛΟΣ ΤΗΣ ΠΕΡΙΟΔΟΥ

Με βάση την εφαρμογή της παραπάνω μεθοδολογίας εκτίμησης της αποτελεσματικότητας εφαρμογής του ΕΠ ως προς τους χρηματοοικονομικούς και ως προς του φυσικούς στόχους μέχρι την ημερομηνία αναφοράς (4/2/2020), δύναται να εκτιμηθεί (κατ' αρχήν) η προοπτική ολοκλήρωσης του ΕΠ ανά Άξονα Προτεραιότητας. Επιπρόσθετα δε, σύμφωνα με τα συμπεράσματα, ως προς τους παράγοντες οι οποίοι συνετέλεσαν ή/και συντελούν στον βαθμό επίτευξης των στόχων του Προγράμματος και σε συνδυασμό με την δυνατότητα βελτίωσης ή/και απόλειψης των αρνητικών παραγόντων στο πλαίσιο του αναγκαίου χρόνου που επιτρέπει η διάρκεια της τρέχουσας προγραμματικής περιόδου, εξάγονται στοιχεία και συμπεράσματα δυνατότητας / προοπτικών επίτευξης, ήτοι επιτευξιμότητας των φυσικών, οικονομικών ή/και ποιοτικών στόχων του Προγράμματος, μέχρι το τέλος της προγραμματικής περιόδου.

2. ΑΞΙΟΛΟΓΗΣΗ ΤΗΣ ΑΠΟΔΟΤΙΚΟΤΗΤΑΣ ΤΟΥ ΠΡΟΓΡΑΜΜΑΤΟΣ

2.1. ΕΙΣΑΓΩΓΙΚΕΣ ΕΝΝΟΙΕΣ / ΠΕΡΙΟΡΙΣΜΟΙ

Η εκτίμηση του βαθμού επίτευξης και επιτευξιμότητας των ποιοτικών και ποσοτικών στόχων (χρηματοοικονομικών και φυσικών) του Προγράμματος, όπως έχει ήδη αναφερθεί, εξαρτάται από πολλούς παράγοντες, οι οποίοι, έχουν αναλυθεί στα προηγούμενα. Ο κύριος παράγοντας όμως, ο οποίος συνδέεται με τους διαθέσιμους πόρους του Προγράμματος, για την επίτευξη κάθε ορθολογικά σχεδιασμένου και προγραμματισμένου στόχου, σχετίζεται άμεσα με το Μέσο Μοναδιαίο Κόστος (ΜΜΚ) κάθε ομοειδούς κατηγορίας πράξεων. Η σχέση δε του μέσου μοναδιαίου κόστους, μιας κατηγορίας πράξεων με το εκάστοτε υλοποιηθέν φυσικό αντικείμενο, εκφράζει την αποδοτικότητα μιας παρέμβασης και η διαφοροποίηση του μοναδιαίου κόστους κάθε πράξης, σε σχέση με το Μέσο Μοναδιαίο Κόστος της ομοειδούς κατηγορίας πράξεων, «μετράει» το βαθμό / δείκτη αποδοτικότητας αυτής της πράξης.

Κατόπιν αυτών των παραδοχών ή / και περιπτώσεων, όσον αφορά στην αποδοτικότητα του Προγράμματος, υπό την έννοια του μοναδιαίου κόστους εκτέλεσης των πράξεων που περιλαμβάνονται σε αυτό, θα πρέπει να σημειωθεί ότι, τα περιθώρια αξιόπιστης εκτίμησης ενός αντιπροσωπευτικού δείκτη, αλλά κυρίως μιας αντιπροσωπευτικής τιμής, η οποία να εκφράζει το Μέσο Μοναδιαίο Κόστος μιας κατηγορίας πράξεων, είναι περιοριστικά για τους εξής λόγους:

- Ο αριθμός ομοειδών πράξεων στο Πρόγραμμα είναι ακόμα σχετικά μικρός, με πολλές επί μέρους παραμέτρους διαφοροποίησης ανά πράξη, οι οποίες δύνανται να διαφοροποιούν σημαντικά το μοναδιαίο κόστος κάθε πράξης.
- Ο τρόπος εκτέλεσης μιας πράξης καθιστά τις ομοειδείς πράξεις σύνθετες και ως εκ τούτου ο ομογενοποιημένος επιμερισμός των διαφόρων ειδών εργασιών που συνθέτουν την πράξη είναι αρκετά δύσκολος, έως αδύνατος σε ορισμένες περιπτώσεις, από τον τρόπο αποτύπωσης των διακριτών μερών κάθε υποέργου της πράξης.
- Για πολλά είδη πράξεων που εκτελούνται στο Πρόγραμμα, το μοναδιαίο κόστος, είτε αυτό προσδιορίζεται διοικητικά, είτε και εξαρτάται από τη ζήτηση των άμεσα ωφελουμένων (π.χ. επιχειρήσεις που ενισχύονται, κόστος ανά μαθητοώρα κατάρτισης, ανώτατο όριο χρηματοδότησης κλπ).
- Εκτός των παραπάνω περιπτώσεων, μια άλλη παράμετρος που προσδιορίζει το μέσο μοναδιαίο κόστος εκτέλεσης μιας κατηγορίας πράξεων, σε κάθε χρονική περίοδο ή/και σε κάθε περιοχή, είναι και τα έμμεσα κόστη προετοιμασίας και διαχείρισης, τα οποία δεν επιμερίζονται στην κάθε κατηγορία πράξης, ενώ αυτά συμβάλουν αντιστρόφως ανάλογα στα άμεσα κόστη για την εκτέλεση της πράξης / έργου.

Για όλους τους παραπάνω λόγους, η έννοια της αποδοτικότητας ως προς το σύνολο ενός Άξονα Προτεραιότητας και πολύ περισσότερο ως προς το σύνολο του Προγράμματος, αμβλύνεται

σημαντικά, όταν αυτή επιχειρείται να προσεγγισθεί μεμονωμένα σε ένα Πρόγραμμα από το Μέσο Μοναδιαίο Κόστος μιας κατηγορίας πράξεων. Παρ' όλα αυτά, με βάση την υφιστάμενη κατάσταση εφαρμογής του ΕΠ επιχειρείται προσεγγιστικά η εκτίμηση της αποδοτικότητας ανά δείκτη εκρών, κατά την εφαρμογή του Προγράμματος, προκειμένου να εκτιμηθεί ο βαθμός επάρκειας του προϋπολογισμού του ΕΠ ανά διακριτό τμήμα του όπως αναφέρεται αμέσως πιο κάτω.

2.2. ΕΠΑΡΚΕΙΑ ΤΟΥ ΠΡΟΫΠΟΛΟΓΙΣΜΟΥ ΓΙΑ ΤΗΝ ΥΛΟΠΟΙΗΣΗ ΤΩΝ ΠΑΡΕΜΒΑΣΕΩΝ ΤΟΥ ΠΡΟΓΡΑΜΜΑΤΟΣ ΚΑΙ ΤΗΝ ΕΠΙΤΕΥΞΗ ΤΩΝ ΣΤΟΧΩΝ ΤΟΥ ΜΕΧΡΙ ΤΗ ΛΗΞΗ ΤΗΣ ΠΡΟΓΡΑΜΜΑΤΙΚΗΣ ΠΕΡΙΟΔΟΥ

Παρά τις δυσκολίες και τους περιορισμούς για τον προσδιορισμό του Μέσου Μοναδιαίου Κόστους, όπως προαναφέρθηκαν, στην παρούσα αξιολόγηση γίνεται μια προσπάθεια εκτίμησης της αποδοτικότητας με βάση το Μέσο Μοναδιαίο Κόστος (ΜΜΚ) συγκεκριμένων κατηγοριών πράξεων. Αυτό γίνεται κυρίως, για λόγους διερεύνησης της επιτευξιμότητας των τεθέντων στόχων, είτε σε αρχικό προγραμματικό επίπεδο (Επιχειρησιακό Πρόγραμμα), είτε σε επίπεδο προγραμματισμού των Δικαιούχων για τα έργα / πράξεις που έχουν προτείνει και έχουν ενταχθεί στο Πρόγραμμα, είτε τέλος κατά τη φάση υλοποίησης. Η εκτίμηση αυτή γίνεται, λαμβάνοντας υπ' όψη τα αντίστοιχα Μέσα Μοναδιαία Κόστη ομοειδών πράξεων, τα οποία υλοποιήθηκαν ή / και υλοποιούνται στο πλαίσιο εφαρμογής του ΕΠ.

Η αποδοτικότητα του Προγράμματος όσον εξαρτάται από το μοναδιαίο κόστος, αναφέρεται κατά κύριο λόγο στους φυσικούς δείκτες υλοποίησης (δείκτες εκρών) και απ' αυτήν εξαρτάται η επάρκεια του προϋπολογισμού του για την επίτευξη των φυσικών του στόχων.

Παράλληλα όμως, ορισμένες Κανονιστικές δεσμεύσεις, όπως ο κανόνας αυτόματης αποδέσμευσης (v+3), η συμβολή του Προγράμματος στην αντιμετώπιση της κλιματικής αλλαγής, η διάθεση συγκεκριμένων χρηματοοικονομικών πόρων για Βιώσιμη Αστική Ανάπτυξη, η θεματική συγκέντρωση και η κάλυψη με αντίστοιχες δαπάνες σε συγκεκριμένα χρονικά διαστήματα των προκαταβολών / προχρηματοδοτήσεων, οι οποίες δεν συνδέονται με την επίτευξη των φυσικών στόχων, ωθούν, κατά κάποιο τρόπο, στην αποσύνδεση της χρηματοοικονομικής υλοποίησης και ολοκλήρωσης του Προγράμματος από τη φυσική υλοποίησή του και την επίτευξη των φυσικών του στόχων.

Η μόνη περίπτωση που συνδέονται οι χρηματοοικονομικοί στόχοι με τους φυσικούς στόχους κατά τη λήξη της εφαρμογής του Προγράμματος, είναι οι στόχοι του Πλαισίου Επίδοσης και αυτή η σύνδεση αφορά σε ένα σημαντικό μεν ποσοστό του προϋπολογισμού κάθε Άξονα Προτεραιότητας (πάνω από το 50%), αλλά όχι στο σύνολό του.

Με βάση αυτές τις παραμέτρους, γίνεται εκτίμηση του βαθμού επάρκειας του Προϋπολογισμού για κάθε Άξονα Προτεραιότητας για την επίτευξη των φυσικών στόχων, βάσει των δεικτών

εκρών του αντίστοιχου Άξονα Προτεραιότητας, με την παρακάτω συνοπτικά αναφερόμενη μεθοδολογία:

- α) Για κάθε δείκτη εκρών, σύμφωνα με την τιμή στόχου του και σε σχέση με την Κατηγορία Παρέμβασης που συμβάλλει σε αυτόν το δείκτη, εκτιμάται το μοναδιαίο κόστος προγραμματικά.
- β) Από τις ενταγμένες πράξεις στο Πρόγραμμα, σε σχέση με τον προϋπολογισμό τους και τους στόχους των δεικτών εκρών που περιλαμβάνει κάθε πράξη, εξάγεται το Μέσο Μοναδιαίο Κόστος ανά κατηγορία ενταγμένων πράξεων.
- γ) Από τις πράξεις που έχουν συμβασιοποιημένα υποέργα και υλοποιούνται ή ολοκληρώθηκαν, σε σχέση με το συμβατικό τίμημά τους και το φυσικό αντικείμενο σε όρους δεικτών εκρών, εξάγεται το Μέσο Μοναδιαίο Κόστος υλοποίησης για κάθε κατηγορία πράξης (μοναδιαίο κόστος υλοποίησης).
- δ) Επίσης, από τις ενταγμένες πράξεις, οι οποίες δεν έχουν συμβασιοποιημένα υποέργα, σε σχέση με το εκτιμώμενο συμβατικό τους τίμημα, σύμφωνα με τα μέσα ποσοστά εκπτώσεων της κάθε κατηγορίας ομοειδών έργων και το φυσικό αντικείμενο σε όρους δεικτών εκρών, εξάγεται το εκτιμώμενο μέσο μοναδιαίο κόστος υλοποίησης.
- ε) Η σύνθεση αυτών των δύο τελευταίων τιμών Μέσου Μοναδιαίου Κόστους υλοποίησης (πραγματικό και εκτιμώμενο), δημιουργεί ένα νέο μέσο μοναδιαίο κόστος υλοποίησης, το οποίο αμβλύνει τις ακραίες τιμές στις περιπτώσεις μικρού αριθμού έργων/πράξεων με συμβασιοποιημένα υποέργα, καθιστώντας το περισσότερο αξιόπιστο και ρεαλιστικό.
- στ) Τέλος, από τη σύγκριση αυτών των τριών τελευταίων επιπέδων Μέσου Μοναδιαίου Κόστους, εξάγονται συμπεράσματα για την επάρκεια του προϋπολογισμού κάθε Άξονα Προτεραιότητας, προκειμένου να επιτευχθούν οι φυσικοί στόχοι των δεικτών εκρών.

3. ΑΞΙΟΛΟΓΗΣΗ ΤΗΣ ΣΥΝΑΦΕΙΑΣ ΤΟΥ ΠΡΟΓΡΑΜΜΑΤΟΣ

Η έννοια της συνάφειας σε ένα Πρόγραμμα αναφέρεται σε δύο βασικές κατηγορίες/είδη συνάφειας, ήτοι στην εξωτερική συνάφεια και στην εσωτερική συνάφεια.

Η εξωτερική συνάφεια προσδιορίζεται από τη συνέπεια των βασικών χαρακτηριστικών του Προγράμματος με το εξωτερικό του περιβάλλον, ήτοι με τις πολιτικές της Ευρωπαϊκής Ένωσης, ή/και με τις προτεραιότητές του ΕΣΠΑ, ή/και με τους στόχους των Εθνικών Προγραμμάτων Μεταρρυθμίσεων. Η εσωτερική συνάφεια προσδιορίζεται από τη συνέπεια των βασικών παραμέτρων της Λογικής Παρέμβασης του Προγράμματος μεταξύ τους, ήτοι τις Αναπτυξιακές Ανάγκες που καλύπτει ένα Πρόγραμμα, τους Ειδικούς Στόχους του Προγράμματος, τους Στόχους των Δεικτών Αποτελέσματος, τις Κατηγορίες Δράσεων και τους Στόχους των Δεικτών Εκρών.

Στην προκειμένη περίπτωση της παρούσας αξιολόγησης, σύμφωνα με τους όρους της σχετικής σύμβασης, εξετάζεται η Εσωτερική Συνάφεια και συγκεκριμένα η συνάφεια των παρεμβάσεων/

δράσεων και πράξεων με τις υπόλοιπες παραμέτρους της Λογικής της Παρέμβασης του ΕΠ «Βόρειο Αιγαίο».

Με δεδομένη την άμεση συσχέτιση μεταξύ όλων των παραπάνω αναφερόμενων παραμέτρων της Λογικής της Παρέμβασης του ΕΠ και με δεδομένο επίσης, ότι η παρούσα αξιολόγηση αναφέρεται στην εφαρμογή του ΕΠ, κατά το μέσο της προγραμματικής περιόδου, το σημαντικό αξιολογικό ερώτημα είναι κατά πόσο οι δράσεις/ πράξεις εφαρμογής του ΕΠ είναι συναφείς με τις αναπτυξιακές ανάγκες της Περιφέρειας Βορείου Αιγαίου που καλύπτονται από το ΕΠ, με τους ενδεικτικούς τύπους δράσεων που αναφέρονται στο ΕΠ και τέλος με τους δείκτες εκρών του Προγράμματος. Προσεγγίζοντας την έννοια της συνάφειας των δράσεων που εφαρμόζονται με αυτά τα τρία βασικά στοιχεία/παράγοντες της Λογικής της Παρέμβασης, λόγω του άμεσου συσχετισμού τους με όλες τις υπόλοιπες παραμέτρους της Λογικής της Παρέμβασης, προσεγγίζεται η συνάφεια των εφαρμοζόμενων δράσεων με το σύνολο της Λογικής της Παρέμβασης του ΕΠ.

Αυτό το επίπεδο της συνάφειας των παρεμβάσεων του ΕΠ με τη Λογική της Παρέμβασης προσεγγίζεται κατά το στάδιο της εξειδίκευσης δράσεων, ως προγραμματισμός εφαρμογής του ΕΠ, αφού θα ακολουθήσουν αντίστοιχες προσκλήσεις προς δυνητικούς δικαιούχους, προκειμένου να αξιολογηθούν και να ενταχθούν στο ΕΠ προς χρηματοδότηση.

Στη συνέχεια και όσον αφορά στη συνάφεια, των υλοποιούμενων παρεμβάσεων στο πλαίσιο του ΕΠ, με τις ανάγκες και τις προτεραιότητες που έχουν τεθεί στο ΕΠ, δηλαδή στο εάν συνάδουν οι υλοποιούμενες παρεμβάσεις (πράξεις) με τις ανάγκες και τις προτεραιότητες του ΕΠ, η προσέγγιση γίνεται σε επίπεδο ενταγμένων πράξεων σε σχέση με τις αναπτυξιακές ανάγκες που καλύπτονται από αυτές, καθώς και σε σχέση με τους τύπους δράσεων και με τους δείκτες εκρών του ΕΠ. Σ' αυτήν την προσέγγιση λαμβάνεται υπ' όψη ότι οι δείκτες εκρών και οι ενδεικτικοί τύποι δράσεων που αναφέρονται στο ΕΠ ανά Επενδυτική Προτεραιότητα και κατ' ακολουθία ανά Θεματικό Στόχο και ανά Άξονα Προτεραιότητας, (διακριτά μέρη του ΕΠ που εκφράζουν τις αναπτυξιακές προτεραιότητες του Προγράμματος). Λαμβάνεται δε υπ' όψη ότι δεν έχει εκφρασθεί με δείκτες εκρών το σύνολο του προϋπολογισμού του ΕΠ, αλλά το μεγαλύτερο μέρος του που συνθέτει τη Λογική της Παρέμβασης και ως εκ τούτου το μέρος του που συνδέεται με τις αναπτυξιακές προτεραιότητες του ΕΠ, στη βάση της αρχής της αναλογικότητας.

Σύμφωνα με τα παραπάνω, σχεδιάσθηκαν τα αντίστοιχα εργαλεία διερεύνησης των σχέσεων των προγραμματιζόμενων δράσεων ανά Θεματικό Στόχο στη βάση της προβλεπόμενης στο εθνικό πλαίσιο διαχείρισης διαδικασίας «εξειδίκευσης», καθώς και της διαδικασίας ένταξης πράξεων στο ΕΠ, με τις αναπτυξιακές ανάγκες της Περιφέρειας που σχεδιάσθηκε να καλύψει το ΕΠ, με τους τύπους των ενδεικτικών δράσεων που αναφέρονται στο ΕΠ και τέλος, σε σχέση με τους δείκτες εκρών του Προγράμματος.

Τα συγκεκριμένα εργαλεία έχουν ως βάση αντίστοιχους πίνακες/ μήτρες, ανά Θεματικό Στόχο συσχέτισης των δράσεων που εξειδικευτήκαν, καθώς και των πράξεων που έχουν ενταχθεί στο Πρόγραμμα, με τις αναφερόμενες στο ΕΠ αναπτυξιακές ανάγκες, τους τύπους ενδεικτικών δράσεων και τους δείκτες εκρών. Η συσχέτιση αυτών των βασικών παραμέτρων της Λογικής της Παρέμβασης του ΕΠ, για τις δράσεις που έχουν εξειδικευθεί ή/και τις πράξεις που έχουν ενταχθεί στο ΕΠ αναφέρεται στην εξέταση της άμεσης ή της έμμεσης συνάφειας με τις αναπτυξιακές ανάγκες που αναφέρονται στο ΕΠ. Επίσης αναφέρεται στην ταύτιση ή μη ταύτιση των δράσεων που έχουν εξειδικευθεί ή/και των πράξεων που έχουν ενταχθεί με τους τύπους των ενδεικτικών δράσεων που αναφέρονται στο Πρόγραμμα και τέλος με το αν συνδέονται οι δράσεις και οι πράξεις εφαρμογής του ΕΠ με τους δείκτες εκρών του ΕΠ.

Στη συνέχεια, με αντίστοιχους συνθετικούς πίνακες ανά Θεματικό Στόχο, ανά Άξονα Προτεραιότητας και για το σύνολο του ΕΠ ποσοτικοποιούνται, τόσο για τις δράσεις που έχουν εξειδικευθεί, όσο και για τις πράξεις που έχουν ενταχθεί, οι παρακάτω περιπτώσεις που προσδιορίζουν την συνάφεια εφαρμογής του ΕΠ με τα προγραμματικά στοιχεία του.

- α) Άμεση ή έμμεση συνάφεια με τις αναπτυξιακές ανάγκες της Περιφέρειας που καλύπτει το Πρόγραμμα, ενώ παράλληλα, διερευνώνται και οι περιπτώσεις δράσεων που εξειδικεύθηκαν ή/και πράξεων που εντάχθηκαν εάν αυτές καλύπτουν αναπτυξιακές ανάγκες που αναφέρονται στο Πρόγραμμα ή/και η περίπτωση κάποιες αναπτυξιακές ανάγκες να μη καλύπτονται από δράσεις που εξειδικευτήκαν και από πράξεις που έχουν ενταχθεί, μέχρι το χρόνο αναφοράς της παρούσας έκθεσης (4/2/2020).
- β) Ταύτιση ή/και σύνδεση με τους τύπους ενδεικτικών δράσεων που αναφέρονται στο ΕΠ. Παράλληλα διερευνώνται/ εξετάζονται οι περιπτώσεις, είτε δράσεις που εξειδικευτήκαν ή/και πράξεις που εντάχθηκαν, να μη συνδέονται με τύπους ενδεικτικών δράσεων του ΕΠ, είτε για κάποιους τύπους ενδεικτικών δράσεων του ΕΠ να μην έχουν εξειδικευθεί δράσεις ή να μην έχουν ενταχθεί αντίστοιχες πράξεις.
- γ) Τέλος, εξετάζεται/ διερευνάται η σύνδεση των δράσεων που έχουν εξειδικευθεί ή/και των πράξεων που έχουν ενταχθεί στο Πρόγραμμα μέχρι 4/2/2020, με δείκτες εκρών του ΕΠ. Παράλληλα εξετάζονται οι περιπτώσεις, είτε δράσεων που έχουν εξειδικευθεί ή/και πράξεων που έχουν ενταχθεί να μη συνδέονται με δείκτες εκρών του ΕΠ, είτε δεικτών εκρών, οι οποίοι δεν καλύπτονται από δράσεις που έχουν εξειδικευθεί ή/και πράξεις που έχουν ενταχθεί.

Όλες οι παραπάνω αναφερόμενες περιπτώσεις, με τους κατάλληλους αντίστοιχους υπολογισμούς, ποσοτικοποιούνται σε δυο συνθετικούς πίνακες (ένας για τις δράσεις που έχουν εξειδικευθεί και ένας για τις πράξεις που έχουν ενταχθεί), με βάση τους Θεματικούς Στόχους και την αναγωγή τους σε Άξονα Προτεραιότητας και τέλος στο σύνολο του Προγράμματος. Προσεγγίζονται δε οι αντίστοιχοι βαθμοί συνάφειας με μέγιστο βαθμό τη μονάδα (1), ή/και αρνητικής ή ελλειμματικής απόκλισης των δράσεων και πράξεων από τις τρεις βασικές

Αξιολόγηση της αποτελεσματικότητας και αποδοτικότητας της υλοποίησης του ΠΕΠ Βορείου Αιγαίου

2ο Παραδοτέο: Τελική έκθεση αξιολόγησης της Αποτελεσματικότητας, της Αποδοτικότητας και της Συνάφειας, καθώς και πρόταση αναθεώρησης του ΕΠ

παραμέτρους της Λογικής της Παρέμβασης του ΕΠ (αναπτυξιακές ανάγκες, τύπους ενδεικτικών δράσεων, δείκτες εκροής).

II. ΑΞΙΟΛΟΓΗΣΗ ΤΗΣ ΕΦΑΡΜΟΓΗΣ ΤΟΥ ΠΡΟΓΡΑΜΜΑΤΟΣ

1. ΑΠΟΤΕΛΕΣΜΑΤΙΚΟΤΗΤΑ ΕΦΑΡΜΟΓΗΣ ΤΟΥ ΠΡΟΓΡΑΜΜΑΤΟΣ

Σύμφωνα με τη μεθοδολογία που παρουσιάστηκε στο πρώτο Μέρος (I) του παρόντος παραδοτέου, αμέσως πιο κάτω παρατίθενται τα σημαντικότερα ευρήματα και συμπεράσματα από την αξιολόγηση της αποτελεσματικότητας της εφαρμογής του ΕΠ, τόσο ως προς τους χρηματοοικονομικούς, όσο και ως προς τους φυσικούς του στόχους, καθώς επίσης και ως προς την εκτίμηση της επιτευξιμότητάς τους στο τέλος της προγραμματικής περιόδου. Το επίπεδο αναφοράς της παρούσας ανάλυσης, αλλά και των αντίστοιχων διαπιστώσεων, προσδιορίζεται από το σύνολο του Προγράμματος και των Ταμείων μέχρι τις Επενδυτικές Προτεραιότητες και Κατηγορίες Παρέμβασης του Προγράμματος.

1.1. ΑΠΟΤΙΜΗΣΗ ΠΟΡΕΙΑΣ ΥΛΟΠΟΙΗΣΗΣ ΤΩΝ ΧΡΗΜΑΤΟΟΙΚΟΝΟΜΙΚΩΝ ΣΤΟΙΧΕΙΩΝ ΤΟΥ ΕΠ

Κάνοντας χρήση της προαναφερόμενης μεθοδολογίας, στην παρούσα ενότητα επιχειρείται η αξιολόγηση του επιπέδου εφαρμογής των χρηματοοικονομικών στόχων του ΕΠ, ήτοι η αποτίμηση επίτευξης των χρηματοοικονομικών στόχων του ΕΠ. Ως εκ τούτου, αμέσως πιο κάτω, ακολουθούν τα βασικότερα συμπεράσματα της αποτίμησης της πορείας επίτευξης των χρηματοοικονομικών στόχων του Προγράμματος ανά βασικό/δομικό στοιχείο του με βάση τα στοιχεία ΟΠΣ μέχρι 4/2/2020, λαμβάνοντας υπ' όψη ότι κατά την εξέταση της επίτευξης των στόχων του πλαισίου επίδοσης για το έτος 2018, οι στόχοι-ορόσημα των δεικτών όλων των Αξόνων Προτεραιότητας του ΕΠ, επετεύχθησαν.

1.1.1. Στο σύνολο του Προγράμματος

Όσον αφορά στο επίπεδο εφαρμογής συνολικά για το ΕΠ «Βόρειο Αιγαίο», με βάση τα στοιχεία των πινάκων 2 και 3 του παραρτήματος, διαπιστώνονται τα εξής:

- α) Έχουν δημοσιευθεί εκατόν είκοσι τρεις (123) προσκλήσεις προς δυνητικούς δικαιούχους συνολικού προϋπολογισμού συγχρηματοδοτούμενης δημόσιας δαπάνης 409,65 εκατ. ευρώ, υπερβαίνοντας κατά 32,12% τον αντίστοιχο προϋπολογισμό του ΕΠ.
- β) Ο αριθμός των ενταγμένων πράξεων στο ΕΠ ανέρχεται σε τριακόσιες εξήντα δύο (362) συνολικού προϋπολογισμού συγχρηματοδοτούμενης δημόσιας δαπάνης 275,04 εκατ. ευρώ, ήτοι το 88,7% του αντίστοιχου προϋπολογισμού του ΕΠ.
- γ) Τα συμβασιοποιημένα υποέργα προέρχονται από διακόσιες ενενήντα επτά (297) ενταγμένες πράξεις και το συμβατικό συγχρηματοδοτούμενο τίμημά τους ανέρχεται σε 151,82 εκατ. ευρώ, αντιπροσωπεύοντας το 48,96% του προϋπολογισμού του Προγράμματος.

δ) Οι πραγματοποιηθείσες δαπάνες του ΕΠ, προερχόμενες από εκατόν πενήντα επτά (157) πράξεις, ανέρχονται σε 73,7 εκατ. ευρώ, ήτοι στο 23,78% του συγχρηματοδοτούμενου προϋπολογισμού του ΕΠ.

Με βάση τη μεθοδολογία που περιγράφεται αναλυτικά στην αρχή του παρόντος μέρους/ κεφαλαίου, ως προς την ιεράρχηση του επιπέδου εφαρμογής των χρηματοοικονομικών στοιχείων του ΕΠ και την προοπτική ολοκλήρωσης των αντίστοιχων στόχων του, διαπιστώνονται τα εξής:

- i) Ο βαθμός επίτευξης των στόχων του ΕΠ, όσον αφορά στις δημοσιευμένες προσκλήσεις, είναι υψηλός, πλησιέστερα όμως, στο χαμηλότερο όριο αυτής της κατάταξης.
- ii) Ο βαθμός επίτευξης των στόχων του ΕΠ ως προς τις εντάξεις, είναι χαμηλός, πλησιέστερα στο χαμηλότερο όριο αυτής της κατάταξης.
- iii) Ο βαθμός επίτευξης των στόχων ως προς τις συμβάσεις (ΝΟΔΕ), είναι πολύ χαμηλός.
- iv) Ο βαθμός επίτευξης των στόχων του ΕΠ ως προς τις δαπάνες, είναι επίσης πολύ χαμηλός.

Η παραπάνω εικόνα του βαθμού εφαρμογής των χρηματοοικονομικών στοιχείων του ΕΠ, συνδέεται άμεσα με την, μέχρι την ημερομηνία αναφοράς του παρόντος παραδοτέου (4/2/2020), πρόοδο εφαρμογής του, σε άμεση συνάρτηση και με τον εναπομείναντα ωφέλιμο χρόνο για την επιτυχημένη οικονομική ολοκλήρωση του Προγράμματος, ο οποίος διαφέρει για κάθε στάδιο υλοποίησης, όπως αναλυτικά έχει αναφερθεί το κεφάλαιο της μεθοδολογικής προσέγγισης της αξιολόγησης. Με δεδομένο το περιορισμένο χρονικό διάστημα που απομένει για την ένταξη νέων πράξεων στο ΕΠ, κρίνεται απαραίτητη η άμεση και υψηλού βαθμού επιτάχυνση της ενεργοποίησης και έναρξης υλοποίησής του (προσκλήσεις & εντάξεις), σε συνδυασμό και με την επίσπευση των διαδικασιών συμβασιοποίησης των ενταγμένων έργων/ πράξεων. Η επίσπευση της εφαρμογής του ΕΠ είναι αναγκαία, προκειμένου, αφ' ενός να αποφευχθεί ο κίνδυνος απώλειας πόρων του Προγράμματος, αφ' ετέρου να βελτιστοποιηθεί το προσδοκώμενο αναπτυξιακό αποτέλεσμα των δράσεων του ΕΠ στην Περιφέρεια.

1.1.2. Σε επίπεδο Ταμείων (ΕΤΠΑ & ΕΚΤ)

Η συνολική δημόσια δαπάνη του ΕΠ «Βόρειο Αιγαίο» συγχρηματοδοτείται από δύο Ευρωπαϊκά Διαρθρωτικά και Επενδυτικά Ταμεία (ΕΔΕΤ), το ΕΤΠΑ και το ΕΚΤ. Πιο συγκεκριμένα, ο προϋπολογισμός δημόσιας δαπάνης του ΕΠ που συγχρηματοδοτείται από το ΕΤΠΑ ανέρχεται σε 269,0 εκατ. ευρώ, αντιπροσωπεύοντας το 86,75% του συνολικού προϋπολογισμού του ΕΠ. Η υπόλοιπη δημόσια δαπάνη του ΕΠ (41,08 εκατ. ευρώ) συγχρηματοδοτείται από το ΕΚΤ και αντιστοιχεί στο 13,25% του συνολικού προϋπολογισμού του Προγράμματος. Αμέσως πιο κάτω, παρουσιάζεται η αποτελεσματικότητα εφαρμογής του ΕΠ, σε σχέση με τους χρηματοοικονομικούς στόχους του σε επίπεδο Ταμείου συγχρηματοδότησης.

1.1.2.1. Ευρωπαϊκό Ταμείο Περιφερειακής Ανάπτυξης (ΕΤΠΑ)

Στο μέρος του ΕΠ με συγχρηματοδότηση από το ΕΤΠΑ, ήτοι στους Άξονες Προτεραιότητας 1, 2β, 3, 4 & 5, διαπιστώνονται, ως προς το επίπεδο εφαρμογής, τα εξής:

- α) Έχουν δημοσιευθεί και εκδοθεί ενενήντα (90) προσκλήσεις, συνολικού προϋπολογισμού συγχρηματοδοτούμενης δημόσιας δαπάνης 381,7 εκατ. ευρώ, υπερβαίνοντας τον αντίστοιχο προϋπολογισμό ΕΤΠΑ του ΕΠ, κατά 41,9%.
- β) Έχουν ενταχθεί τριακόσιες είκοσι τέσσερις (324) πράξεις, συνολικού προϋπολογισμού συγχρηματοδοτούμενης δημόσιας δαπάνης 253,06 εκατ. ευρώ, αντιπροσωπεύοντας το 94,08% του αντίστοιχου προϋπολογισμού ΕΤΠΑ του ΕΠ.
- γ) Το συγχρηματοδοτούμενο συμβατικό τμήμα προέρχεται από συμβασιοποιημένα υποέργα διακοσίων εξήντα τριών (263) ενταγμένων πράξεων, με συγχρηματοδοτούμενο συμβατικό τμήμα 132,0 εκατ. ευρώ, αντιπροσωπεύοντας το 52,2% του συγχρηματοδοτούμενου προϋπολογισμού όλων των ενταγμένων πράξεων, ή το 49,1% του αντίστοιχου προϋπολογισμού δημόσιας δαπάνης που συγχρηματοδοτείται από το ΕΤΠΑ.
- δ) Οι πραγματοποιηθείσες δαπάνες του ΕΠ με συγχρηματοδότηση από το ΕΤΠΑ, προέρχονται από εκατόν είκοσι τρεις (123) πράξεις με συμβάσεις και ανέρχονται σε 63,5 εκατ. ευρώ, οι οποίες αντιπροσωπεύουν το 48,1% του συμβατικού τιμήματος όλων των πράξεων με έστω και ένα συμβασιοποιημένο υποέργο, ή το 23,6% του συγχρηματοδοτούμενου από το ΕΤΠΑ προϋπολογισμού του ΕΠ.

Από τα παραπάνω στοιχεία υλοποίησης του ΕΠ, όσον αφορά στον προϋπολογισμό του που συγχρηματοδοτείται από το ΕΤΠΑ, με βάση την μεθοδολογία εκτίμησης της αποτελεσματικότητας υλοποίησής του, διαπιστώνονται τα εξής:

- i) Ως προς τις δημοσιευμένες προσκλήσεις, ο βαθμός επίτευξης των χρηματοοικονομικών στόχων του είναι υψηλός, πλησιέστερα, στο ανώτερο όριο αυτής της κατάταξης.
- ii) Ως προς τις εντάξεις, ο βαθμός επίτευξης των χρηματοοικονομικών στόχων του είναι χαμηλός, πλησιέστερα στο χαμηλότερο όριο της συγκεκριμένης κατάταξης.
- iii) Ως προς τις συμβάσεις (ΝΟΔΕ), σε όρους συγχρηματοδοτούμενου από το ΕΤΠΑ συμβατικού τιμήματος, ο βαθμός επίτευξης των χρηματοοικονομικών στόχων του ΕΠ είναι πολύ χαμηλός.
- iv) Ως προς τις συγχρηματοδοτούμενες από το ΕΤΠΑ δαπάνες (πληρωμές), ο βαθμός επίτευξης των χρηματοοικονομικών στόχων του ΕΠ είναι επίσης πολύ χαμηλός.

Παρά το υψηλό επίπεδο ενεργοποίησης υπό την έννοια των προσκλήσεων, η γενικότερη εικόνα ως προς την πρόοδο εφαρμογής του στα επόμενα στάδια υλοποίησης (εντάξεις, ΝΟΔΕ, δαπάνες) δεν είναι ανάλογη και οφείλεται σε μια σειρά παραγόντων, εκ των οποίων οι πιο σημαντικοί αναφέρονται παρακάτω, στην ανάλυση του επιπέδου εφαρμογής σε επίπεδο Άξονα Προτεραιότητας.

Επιπλέον, αξίζει να σημειωθεί ο μεγάλος αριθμός δράσεων που έχουν εξειδικευθεί (περίπου 165% του προϋπολογισμού ΕΤΠΑ του ΕΠ), γεγονός που σε συνδυασμό με το ήδη υψηλό επίπεδο προσκλήσεων, δημιουργεί συνθήκες ή/και προϋποθέσεις άμβλυσης, αλλά όχι απαραίτητα αποφυγής των αρνητικών εκτιμήσεων περί επιτυχημένης ολοκλήρωσης.

Συνεπώς, η επίσπευση των διαδικασιών για την άμεση αύξηση του βαθμού υλοποίησης του μέρους του ΕΠ που συγχρηματοδοτείται από το ΕΠΤΑ είναι επιτακτική και απολύτως αναγκαία για την επίτευξη των χρηματοοικονομικών του στόχων.

1.1.2.2. Ευρωπαϊκό Κοινωνικό Ταμείο (ΕΚΤ)

Οι δύο (2) από τους επτά (7) Άξονες Προτεραιότητας του ΕΠ «Βόρειο Αιγαίο» 2014-2020 και συγκεκριμένα ο ΑΠ2α και ο ΑΠ6 συγχρηματοδοτούνται από το ΕΚΤ. Λαμβάνοντας υπ' όψη τον πολύ μικρό προϋπολογισμό του ΑΠ6, στην ουσία όταν γίνεται αναφορά στην αποτελεσματικότητα εφαρμογής του μέρους του ΕΠ που συγχρηματοδοτείται από το ΕΚΤ, αυτή αφορά στον ΑΠ2α, ο οποίος δεσμεύει το 98,5% του προϋπολογισμού ΕΚΤ στο ΕΠ.

Λαμβάνοντας υπ' όψη τα παραπάνω, ο συνολικός προϋπολογισμός συγχρηματοδοτούμενης από το ΕΚΤ δημόσιας δαπάνης του ΕΠ, ανέρχεται σε εκατ. 41,08 ευρώ, αντιπροσωπεύοντας το 13,3% της συνολικής αντίστοιχης δημόσιας δαπάνης του ΕΠ.

Σύμφωνα με τα στοιχεία των πινάκων 2 και 3 του παραρτήματος, αναφορικά με το βαθμό εφαρμογής των δύο (2) Αξόνων Προτεραιότητας που συγχρηματοδοτούνται από το ΕΚΤ, διαπιστώνονται τα εξής:

- α) Έχουν δημοσιευθεί τριαντατρείς (33) προσκλήσεις, προϋπολογισμού ύψους 28,0 εκατ. ευρώ, αντιπροσωπεύοντας το 68,1% του αντίστοιχου προϋπολογισμού του ΕΠ, που συγχρηματοδοτείται από το ΕΚΤ.
- β) Έχουν ενταχθεί τριανταοκτώ (38) πράξεις, προϋπολογισμού συγχρηματοδοτούμενης δημόσιας δαπάνης 21,97 εκατ. ευρώ, αντιπροσωπεύοντας το 53,5% του αντίστοιχου προϋπολογισμού του ΕΠ, που συγχρηματοδοτείται από το ΕΚΤ.
- γ) Το συνολικό συμβατικό τίμημα προέρχεται από συμβάσεις υποέργων τριαντατεσσάρων (34) ενταγμένων πράξεων και φθάνει στα 19,8 εκατ. ευρώ, ποσό που αντιπροσωπεύει το 90,1% του αντίστοιχου προϋπολογισμού όλων των ενταγμένων πράξεων, ή το 48,2% του αντίστοιχου προϋπολογισμού του ΕΠ, που συγχρηματοδοτείται από το ΕΚΤ.
- δ) Οι πραγματοποιηθείσες συγχρηματοδοτούμενες δαπάνες ανέρχονται σε 10,3 εκατ. ευρώ, προερχόμενες από τριαντατέσσερις (34) πράξεις με συμβάσεις, ποσό το οποίο αντιπροσωπεύει το 51,9% του αντίστοιχου συγχρηματοδοτούμενου συμβατικού τιμήματος, ή το 25% του συγχρηματοδοτούμενου από το ΕΚΤ προϋπολογισμού δημόσιας δαπάνης του ΕΠ.

Με βάση την μέχρι τις 4/2/2020 υλοποίηση του ΕΠ, ως προς τον προϋπολογισμό του που συγχρηματοδοτείται από το ΕΚΤ, βάσει της ιεράρχησης του βαθμού υλοποίησής του, διαπιστώνεται ότι:

- i) Ο βαθμός επίτευξης των στόχων στο στάδιο των προσκλήσεων είναι πολύ χαμηλός.
- ii) Ο βαθμός επίτευξης των στόχων στο στάδιο των εντάξεων πράξεων είναι επίσης πολύ χαμηλός.
- iii) Ως προς τις συμβάσεις (ΝΟΔΕ), σε όρους συγχρηματοδοτούμενου από το ΕΚΤ συμβατικού τιμήματος, ο βαθμός επίτευξης των χρηματοοικονομικών στόχων του ΕΠ είναι επίσης πολύ χαμηλός.
- iv) Τέλος, ο βαθμός επίτευξης των στόχων του ΕΠ στο στάδιο των δαπανών, είναι και αυτός πολύ χαμηλός.

Με δεδομένο τον σχετικά υψηλό βαθμό ενεργοποίησης υπό την έννοια των εξειδικεύσεων δράσεων συγχρηματοδοτούμενων από το ΕΚΤ ο προϋπολογισμός των οποίων φτάνει περίπου στο 92% του συνολικού προϋπολογισμού ΕΚΤ του ΕΠ, οι προϋποθέσεις / συνθήκες για την περαιτέρω επιτάχυνση της ενεργοποίησης όσον αφορά στην δημοσίευση προσκλήσεων, είναι ευνοϊκές, αλλά πρέπει να επισπευθεί η έκδοση και δημοσίευσή τους.

1.1.3. Σε επίπεδο Άξονα Προτεραιότητας

Στα αμέσως επόμενα υποκεφάλαια, παρουσιάζεται η αποτελεσματικότητα της εφαρμογής των χρηματοοικονομικών στοιχείων του ΕΠ σε επίπεδο Άξονα Προτεραιότητας, Θεματικού Στόχου και Επενδυτικής Προτεραιότητας, με βάση τα στοιχεία υλοποίησης της 4^{ης}/2/2020, όπως παρουσιάζονται αναλυτικά στους πίνακες 2 και 3 του παραρτήματος του παρόντος παραδοτέου. Στα διαγράμματα διασποράς 1 και 2 του παραρτήματος, γίνεται γραφική απεικόνιση του βαθμού επίτευξης των χρηματοοικονομικών στόχων των Αξόνων Προτεραιότητας και των Θεματικών Στόχων, με συσχέτιση του προϋπολογισμού και των διαμέτρων των κύκλων που εκφράζουν τους Άξονες Προτεραιότητας και τους Θεματικούς Στόχους.

1.1.3.1. Άξονας Προτεραιότητας (ΑΠ) 1: «Άμεση ανάσχεση της συρρίκνωσης της παραγωγικής/επιχειρηματικής δραστηριότητας, ενδυνάμωση της ελκυστικότητας, της ανταγωνιστικότητας και της εξωστρέφειας των νησιών της Περιφέρειας, ιδιαίτερα των μικρομεσαίων επιχειρήσεων και αύξηση της περιφερειακής προστιθέμενης αξίας, με αιχμή την καινοτομία»

Ο συγκεκριμένος Άξονας Προτεραιότητας, ο οποίος συγχρηματοδοτείται από το ΕΤΠΑ, αντιπροσωπεύει το 14,9% του συνολικού προϋπολογισμού ΕΤΠΑ του ΕΠ. Αναφορικά με την μέχρι 4/2/2020 πρόοδο εφαρμογής του ΑΠ1, με βάση τα στοιχεία των πινάκων 2 και 3 του παραρτήματος, διαπιστώνονται τα ακόλουθα:

- α) Έχουν δημοσιευθεί και εκδοθεί εννέα (9) προσκλήσεις προς δυνητικούς δικαιούχους συνολικού προϋπολογισμού 35,25 εκατ. ευρώ ή το 88,1% του προϋπολογισμού του ΑΠ1
- β) Ο αριθμός των ενταγμένων πράξεων ανέρχεται σε εκατόν εξήντα (160), συνολικού προϋπολογισμού 39,74 εκατ. ευρώ, ποσό το οποίο αντιστοιχεί στο 99,4% του προϋπολογισμού του συγκεκριμένου Άξονα Προτεραιότητας. Σημειώνεται, ότι η πλειονότητα των ενταγμένων πράξεων, αφορά στα εκατόν τριάντα ένα (131) επενδυτικά σχέδια που εντάχθηκαν στο ΕΠ, στο πλαίσιο σχετικής εκχώρησης πόρων και αρμοδιοτήτων διαχείρισης της ΕΥΔ ΕΠ Περιφέρειας Βορείου Αιγαίου στην ΕΥΔ ΕΠΑΝΕΚ.
- γ) Το συνολικό συγχρηματοδοτούμενο συμβατικό τίμημα προερχόμενο από εκατόν πενήντα (150) ενταγμένες πράξεις, εκ των οποίων εκατόν τριανταμία (131) κρατικές ενισχύσεις και μία (1) η συμμετοχή του ΑΠ1 στο ΤΕΠΙΧ ΙΙ ανέρχεται σε 32,2 εκατ. ευρώ, αντιπροσωπεύοντας το 80,5% του ΑΠ1 ή το 81,05% του συνολικού προϋπολογισμού των εντάξεων.
- δ) Οι πιστοποιημένες δαπάνες προκύπτουν κατά το ήμισυ από την πράξη της συμμετοχής του ΕΠ στο «Ταμείο Επιχειρηματικότητας ΙΙ» και ανέρχονται σε 2,0 εκατ. ευρώ, το οποίο αποτελεί το 25% της συνολικής συνεισφοράς του ΕΠ στο εν λόγω Χρηματοδοτικό Μέσο ή το 5,0% του προϋπολογισμού του ΑΠ1. Ως εκ τούτων οι συνολικές πραγματοποιηθείσες πληρωμές προέρχονται από δεκαεννέα (19) ενταγμένες πράξεις του ΑΠ1 και ανέρχονται σε 4,4 εκατ. ευρώ, ποσό το οποίο αντιστοιχεί στο 13,6% του συνολικού συμβατικού τιμήματος ή στο 10,9% του προϋπολογισμού του ΑΠ1.

Όσον αφορά στην πρόοδο εφαρμογής του ΑΠ1 σε επίπεδο Θεματικού Στόχου, στο πλαίσιο του Θεματικού Στόχου 1 έχουν δημοσιευθεί τρεις (3) προσκλήσεις προς δυνητικούς δικαιούχους συνολικού προϋπολογισμού 4,75 εκατ. ευρώ ήτοι το 90,5% του προϋπολογισμού, εκ των οποίων η μία προϋπολογισμού 3,0 εκατ. ευρώ αφορά σε δράσεις της Επ.Πρ. 1α, ενώ οι υπόλοιπες δύο (2) αθροιστικού προϋπολογισμού 1,75 εκατ. ευρώ, αναφέρονται σε δράσεις της Επ.Πρ.1β. Οι εν λόγω προσκλήσεις, οδήγησαν στην ένταξη δέκα (10) πράξεων προϋπολογισμού 5,25 εκατ. ευρώ, οποίος σχεδόν ταυτίζεται (100,1%) με τον προϋπολογισμό του ΘΣ1. Οι εννέα (9) από τις παραπάνω πράξεις εντάχθηκαν στο ΕΠ στο πλαίσιο της Επ.Προτ. 1α και αναφέρονται στην ενίσχυση υποδομών έρευνας σε τομείς ενδιαφέροντος της Περιφέρειας, με προϋπολογισμό 4,0 εκατ. ευρώ, ποσό το οποίο υπερβαίνει τον προϋπολογισμό της κατά 113,6%. Έξι (6) από τις παραπάνω εννέα (9) ενταγμένες πράξεις παρουσιάζουν συμβασιοποιημένα υποέργα, με το συνολικό συμβατικό τίμημά τους να ανέρχεται σε 2,1 εκατ. ευρώ, ενώ μέχρι την 4^η/2/2020 οι δαπάνες που έχουν πραγματοποιηθεί ανέρχονται σε 1,4 εκατ.€, αντιπροσωπεύοντας το 75,3% του προϋπολογισμού της ή στο 67,7% των συμβάσεων.

Μία ενταγμένη πράξη στο πλαίσιο της Επ.Πρ. 1β αναφέρεται στην προώθηση της χρήσης των αποτελεσμάτων έρευνας και τεχνολογίας, στην παραγωγική και εμπορική δραστηριότητα, υφιστάμενων και νέων ΜΜΕ, ιδιαίτερα στον αγροδιατροφικό τομέα και στον τουρισμό με

προϋπολογισμό 1,25 εκατ. ευρώ, ήτοι το 37,04% του ενδεικτικού προϋπολογισμού της Επ. Πρ. 1b. Η συγκεκριμένη πράξη εμφανίζει ισόποσες υπογεγραμμένες συμβάσεις, ενώ μέχρι την ημερομηνία αναφοράς της παρούσας έκθεσης, οι πραγματοποιηθείσες πληρωμές ανέρχονται σε 500 χιλ. €, ποσό το οποίο αντιστοιχεί στο 14,8% του προϋπολογισμού της ή στο 40,0% του συνολικού συμβατικού τιμήματος της Επενδυτικής Προτεραιότητας 1b.

Όσον αφορά στον Θεματικό Στόχο 2, ως προς το βαθμό ενεργοποίησης του, έχουν δημοσιευθεί και εκδοθεί τέσσερις (4) προσκλήσεις προς δυνητικούς δικαιούχους συνολικού προϋπολογισμού 5,5 εκατ. ευρώ, αντιπροσωπεύοντας το 88,0% του συνολικού του προϋπολογισμού. Οι προσκλήσεις αυτές αφορούν αποκλειστικά σε δράσεις της Επ.Πρ.2c, ενώ ο προϋπολογισμός τους υπερβαίνει τον προϋπολογισμό της συγκεκριμένης Επ.Πρ. κατά 46,7%.

Στο πλαίσιο του Θεματικού Στόχου 2 έχουν ενταχθεί δεκαοκτώ (18) πράξεις με αθροιστικό προϋπολογισμό 6,63 εκατ. ευρώ, ποσό το οποίο υπερβαίνει τον προϋπολογισμό του κατά 6,07%. Εννέα (9) εξ' αυτών των ενταγμένων πράξεων, εμφανίζουν συμβασιοποιημένα υποέργα συνολικού συμβατικού τιμήματος ύψους 1,02 εκατ. ευρώ, ενώ έχουν πραγματοποιηθεί πληρωμές (δαπάνες) ύψους μόλις 13 χιλ. €.

Όλες οι παραπάνω ενταγμένες πράξεις περιλαμβάνονται στην Επ.Πρ.2c, ενώ ως προς το περιεχόμενο τους ισχύουν τα εξής:

- Μία (1) πράξη προϋπολογισμού 499,8 χιλ ευρώ αφορά στην ενίσχυση των φορέων του τομέα υγείας στην Περιφέρεια για ανάπτυξη υποδομών και υπηρεσιών ηλεκτρονικής υγείας.
- Δώδεκα (12) πράξεις προϋπολογισμού 4,42 εκατ. ευρώ αναφέρονται στην ενίσχυση φορέων για ανάπτυξη υποδομών και υπηρεσιών ηλεκτρονικής προβολής των πολιτιστικών πόρων της Περιφέρειας.
- Πέντε (5) πράξεις με προϋπολογισμό 1,71 εκατ. ευρώ υλοποιούνται στο πλαίσιο της εφαρμοζόμενης Στρατηγικής ΟΧΕ στην Περιφέρεια και αφορούν στην εφαρμογή νέων Τεχνολογιών στην καταγραφή και την ανάδειξη της Πολιτιστικής Κληρονομιάς για ανάπτυξη υποδομών και υπηρεσιών ηλεκτρονικής προβολής των πολιτιστικών πόρων της Περιφέρειας.

Η άλλη Επενδυτική Προτεραιότητα του Θεματικού Στόχου 2, ήτοι η Επ.Πρ.2b παρουσιάζει μηδενικό βαθμό εφαρμογής σε όλα τα εξεταζόμενα στάδια / φάσεις ενεργοποίησης (προσκλήσεις) και υλοποίησης (εντάξεις, ΝΟΔΕ, δαπάνες). Η μόνη «ένδειξη» ενεργοποίησης της συγκεκριμένης Επ.Πρ. αφορά στην εξειδίκευση αντίστοιχων δράσεων, προϋπολογισμού που ταυτίζεται με το 100% του ενδεικτικού προϋπολογισμού της.

Σε σχέση με την προηγούμενη περιγραφή του επιπέδου εφαρμογής του ΑΠ1, το μεγαλύτερο ποσοστό των εντάξεων του ΑΠ1, τόσο σε επίπεδο αριθμού ενταγμένων πράξεων όσο και στο επίπεδο αθροιστικού προϋπολογισμού των πράξεων αυτών, αφορούν στον Θεματικό Στόχο 3. Συγκεκριμένα, στο πλαίσιο του ΘΣ3 έχουν ενταχθεί εκατόν τριάντα δύο (132) από τις συνολικά εκατόν εξήντα (160) πράξεις στον ΑΠ1 (ποσοστό 82,5%), προϋπολογισμού 27,8 εκατ. ευρώ,

αντιπροσωπεύοντας το 97,7% του προϋπολογισμού του ΘΣ3. Μία εξ αυτών των πράξεων συνδέεται με την Επενδυτική Προτεραιότητα 3d και αφορά στη συμμετοχή του ΕΠ Περιφέρειας Βορείου Αιγαίου στο ΤΕΠΙΧ ΙΙ με προϋπολογισμό 8,0 εκατ. ευρώ, ήτοι το 57,1% του ενδεικτικού προϋπολογισμού της Επ. Προτ. 3d, ενώ οι υπόλοιπες ενταγμένες πράξεις του ΘΣ3 συνδέονται με την Επενδυτική Προτεραιότητα 3c και αφορούν στην ένταξη στο ΕΠ εκατόν τριάντα ενός (131) επενδυτικών σχεδίων τουριστικών ΜΜΕ, τα οποία είχαν εξασφαλίσει θετική αξιολόγηση, στο πλαίσιο παλαιότερης πρόσκλησης του ΕΠΑΝΕΚ. Ο προϋπολογισμός των εντάξεων για την Επενδυτική Προτεραιότητα 3c ανέρχεται σε 19,8 εκατ. ευρώ, υπερβαίνοντας τον ενδεικτικό προϋπολογισμό της κατά 148,0%.

Όσον αφορά στο επόμενο στάδιο υλοποίησης, ήτοι αυτό των ΝΟΔΕ, με βάση τα στοιχεία του πίνακα 2 του παραρτήματος, εμφανίζονται συμβάσεις συνολικού συμβατικού τιμήματος ισόποσου με τον προϋπολογισμό των εντάξεων, με δεδομένο ότι η ένταξη στο Πρόγραμμα κρατικών ενισχύσεων συνιστά αυτομάτως και την ανάληψη νομικής δέσμευσης.

Τέλος, οι δαπάνες στο Θεματικό Στόχο 3 προέρχονται από δέκα (10) συμβασιοποιημένες πράξεις και είναι ύψους 2,45 εκατ. € αντιπροσωπεύοντας το 8,6% του προϋπολογισμού του. Μία (1) από αυτές τις πράξεις περιλαμβάνεται στην Επ. Προτ. 3d και αφορά στη συμμετοχή της Περιφέρειας Βορείου Αιγαίου στο ΤΕΠΙΧ ΙΙ και ανέρχονται σε 2,0 εκατ.€ αντιπροσωπεύοντας μόλις το 7,0% του προϋπολογισμού του ΘΣ3 και το 14,3% του ενδεικτικού προϋπολογισμού της Επ. Προτ. 3d. Οι υπόλοιπες εννέα (9) συμβασιοποιημένες πράξεις αναφέρονται στην Επενδυτική Προτεραιότητα 3c και εμφανίζουν δαπάνες ύψους 445,9 χιλ. € ή το 5,6% του ενδεικτικού προϋπολογισμού της ή μόλις το 1,6% του προϋπολογισμού του ΘΣ3.

Όλες οι Επενδυτικές Προτεραιότητες του ΑΠ1 έχουν ενεργοποιηθεί ως προς την εξειδίκευση δράσεων, ωστόσο δύο (2) από τις συνολικά επτά (7) Επενδυτικές Προτεραιότητες του ΑΠ1 παραμένουν κατ' ουσίαν ανενεργές, με δεδομένο ότι δεν έχουν εκδοθεί για αυτές αντίστοιχες προσκλήσεις για την υποβολή προτάσεων από τους δυνητικούς δικαιούχους. Ως εκ τούτου ο βαθμός εφαρμογής τους για όλα τα στάδια ενεργοποίησης και υλοποίησης (πλην των εξειδικεύσεων) είναι μηδενικός.

Από τα παραπάνω στοιχεία εφαρμογής του ΑΠ1, σύμφωνα με την ιεράρχηση του βαθμού επίτευξης των χρηματοοικονομικών στόχων που παρουσιάζεται αναλυτικά στο πρώτο μέρος της παρούσας έκθεσης, διαπιστώνεται ότι:

- i) Ως προς τις δημοσιευμένες προσκλήσεις προς δυνητικούς δικαιούχους, ο βαθμός επίτευξης των στόχων του είναι πολύ χαμηλός.
- ii) Ως προς τις εντάξεις, ο βαθμός επίτευξης των στόχων του είναι χαμηλός, πολύ κοντά στο ανώτερο όριο αυτής της κατάταξης.
- iii) Ως προς τις συμβάσεις (ΝΟΔΕ), ο βαθμός επίτευξης των στόχων του είναι πολύ χαμηλός, πλησίον στο ανώτερο όριο της συγκεκριμένης κατάταξης.

iv) Ως προς τις δαπάνες, ο βαθμός επίτευξης των στόχων του είναι επίσης πολύ χαμηλός.

Αξίζει δε να σημειωθεί, ότι παρά το ικανοποιητικό επίπεδο ενεργοποίησης ΑΠ1, όσον αφορά στο στάδιο των εξειδικεύσεων, καθώς έχουν εξειδικευθεί δράσεις προϋπολογισμού που υπερβαίνει τον προϋπολογισμό του ΑΠ1 κατά 53,6%, τα επί μακρόν προβλήματα που αντιμετώπισε η λειτουργία του ΠΣΚΕ σε εθνικό επίπεδο, αλλά και άλλοι παράγοντες όπως η αδυναμία επιλογής κατάλληλου και ικανού Περιφερειακού ΕΦΔ κρατικών ενισχύσεων, οδήγησαν σε μεγάλες καθυστερήσεις ως προς την έκδοση προσκλήσεων προς δυνητικούς δικαιούχους, διαμορφώνοντας έτσι μια εικόνα υστέρησης όσον αφορά στο στάδιο των προσκλήσεων.

Ως εκ τούτων, η άμεση επιτάχυνση της εφαρμογής αποτελεί κρίσιμης σημασίας ανάγκη για την ομαλή χρηματοοικονομική ολοκλήρωση του ΑΠ1 τόσο μέσω της έκδοσης νέων προσκλήσεων προς δυνητικούς δικαιούχους, όσο και με την επίσπευση της προόδου υλοποίησης των ενταγμένων και συμβασιοποιημένων πράξεων, προκειμένου να αποδοθούν τα αναμενόμενα αναπτυξιακά αποτελέσματα μέσω των δράσεων ενίσχυσης των επιχειρήσεων της Περιφέρειας, στον κοινωνικοοικονομικό ιστό της.

Πέραν των προαναφερόμενων λόγων, η επιτάχυνση της εφαρμογής του ΑΠ1 είναι ιδιαίτερα σημαντική για την εφαρμογή του συνολικού ΕΠ, καθώς η εικόνα υστέρησης, κυρίως ως προς την πραγματική υλοποίηση, ενδεχομένως να έχει αρνητικές επιπτώσεις για το ΕΠ «Βόρειο Αιγαίο» 2014 – 2020, όπως:

- α) Επιδείνωση του κινδύνου απώλειας πόρων από την εφαρμογή του Κανόνα n+3 κατά τα επόμενα έτη (μετά το 2021), με δεδομένη τη χρηματοδοτική βαρύτητα του ΑΠ1 στον προϋπολογισμό του ΕΤΠΑ και του ΕΠ συνολικά.
- β) Η υστέρηση στην υλοποίηση του ΑΠ1 επηρεάζει αρνητικά την εφαρμογή της Περιφερειακής Στρατηγικής Έξυπνης Εξειδίκευσης (RIS3) Βορείου Αιγαίου.
- γ) Μη συνεκτική εφαρμογή του Προγράμματος και ως εκ τούτου, απώλεια των δυνατοτήτων μεγέθυνσης του αναπτυξιακού αποτελέσματος από συμπληρωματικότητες και συνέργειες.

1.1.3.2. Άξονας Προτεραιότητας (ΑΠ) 2α: «Ανάπτυξη, αξιοποίηση και αύξηση της συμμετοχής του ανθρώπινου δυναμικού στην αγορά εργασίας, ενεργός ένταξη και κοινωνική ενσωμάτωση κοινωνικά και οικονομικά ευπαθών ομάδων»

Ο Άξονας Προτεραιότητας 2α, έχει προϋπολογισμό 40,48 εκατ. ευρώ δημόσιας δαπάνης, συγχρηματοδοτούμενος από το ΕΚΤ, ποσό το οποίο αντιπροσωπεύει το 98,5% του αντίστοιχου προϋπολογισμού ΕΚΤ του Προγράμματος. Σχετικά με το επίπεδο εφαρμογής των

χρηματοοικονομικών στοιχείων του ΑΠ2α, με βάση τα στοιχεία του πίνακα 2 του παραρτήματος, ισχύουν τα ακόλουθα:

- α) Έχουν εκδοθεί και δημοσιευθεί τριάντα μία (31) προσκλήσεις συνολικού προϋπολογισμού 27,2 εκατ. ευρώ, ποσό το οποίο αντιστοιχεί στο 67,1% του προϋπολογισμού του ΑΠ2α.
- β) Ο αριθμός των ενταγμένων πράξεων ανέρχεται σε τριάντα έξι (36), προϋπολογισμού συγχρηματοδοτούμενης δημόσιας δαπάνης 21,7 εκατ. ευρώ, ήτοι το 53,6% του αντίστοιχου προϋπολογισμού του Άξονα Προτεραιότητας.
- γ) Το συνολικό συμβατικό τίμημα, προερχόμενο από τριάντα δύο (32) ενταγμένες πράξεις, ισούται με 19,6 εκατ. ευρώ δημόσιας δαπάνης. Το ποσό αυτό αντιπροσωπεύει το 48,35% του αντίστοιχου προϋπολογισμού του ΑΠ ή το 90,2% του προϋπολογισμού των ενταγμένων πράξεων.
- δ) Οι πραγματοποιηθείσες δαπάνες στο πλαίσιο του συγκεκριμένου Άξονα Προτεραιότητας, προέρχονται από τριάντα δύο (32) πράξεις και ανέρχονται σε 10,06 εκατ. ευρώ, αντιπροσωπεύοντας το 24,86 % του προϋπολογισμού του Άξονα Προτεραιότητας, ή το 51,4% των ΝΟΔΕ.

Με δεδομένο δε ότι, έχουν εξειδικευθεί δράσεις προϋπολογισμού 37,1 εκατ. ευρώ, ήτοι το 91,8% του προϋπολογισμού του ΑΠ2α, σε συνδυασμό με το ποσοστό των προσκλήσεων επί του προϋπολογισμού του ΑΠ (περίπου 67%), ή το 73,1% του προϋπολογισμού των εξειδικεύσεων, διαμορφώνεται μια προβληματική εικόνα ως προς την ενεργοποίηση του συγκεκριμένου Άξονα Προτεραιότητας, η οποία δημιουργεί ανησυχητικές προοπτικές για την συνολική εφαρμογή του.

Με αυτά τα δεδομένα, λαμβάνοντας υπ' όψη την ταξινόμηση του βαθμού επίτευξης των χρηματοοικονομικών στόχων του ΑΠ2α, διαπιστώνονται για κάθε στάδιο εφαρμογής, τα εξής:

- i) Ως προς της δημοσιευμένες προσκλήσεις, ο βαθμός επίτευξης των στόχων του ΑΠ2α είναι πολύ χαμηλός.
- ii) Ως προς τις εντάξεις, ο βαθμός επίτευξης των στόχων του είναι πολύ χαμηλός.
- iii) Ως προς τις συμβάσεις (ΝΟΔΕ), ο βαθμός επίτευξης των στόχων του είναι επίσης πολύ χαμηλός.
- iv) Ως προς τις δαπάνες, ο βαθμός επίτευξης των στόχων του, κατ' ακολουθία των προηγούμενων σταδίων εφαρμογής, είναι πολύ χαμηλός.

Δηλαδή, σε όλα τα στάδια εφαρμογής, ο ΑΠ2α παρουσιάζει πολύ χαμηλούς βαθμούς επίτευξης των χρηματοοικονομικών στόχων του.

Τα σημαντικότερα ζητήματα που εντοπίστηκαν στον συγκεκριμένο ΑΠ και τα οποία αιτιολογούν σε μεγάλο βαθμό το πολύ χαμηλό υφιστάμενο επίπεδο υλοποίησης, αλλά και ενεργοποίησής του είναι τα εξής:

- α) Σημαντικός αριθμός των προβλεπόμενων σε αυτόν δράσεων εντάσσονται σε εθνικές πολιτικές Κοινωνικής Ένταξης και Υγείας, οι οποίες εξειδικεύονται από τις Κεντρικές Υπηρεσίες

Υπουργείων. Σε αρκετές περιπτώσεις μάλιστα με σημαντικές καθυστερήσεις, είτε λόγω διαφοροποιήσεων των ίδιων των πολιτικών, είτε και λόγω των διαβουλεύσεων του Κράτους-Μέλους με την Ευρωπαϊκή Επιτροπή.

β) Σχεδόν όλες οι δράσεις των εθνικών πολιτικών (δημιουργία ή/και λειτουργία δομών), είτε είναι αργής υλοποίησης (λειτουργικές δαπάνες), είτε/και εντάσσονται κατ' έτος, με αποτέλεσμα να συμβάλλουν στο χαμηλό επίπεδο εντάξεων, αλλά και στο χαμηλό επίπεδο δαπανών, χωρίς δυνατότητα επιτάχυνσης της υλοποίησης.

γ) Οι προβλεπόμενες δράσεις κατάρτισης ανέργων και εργαζομένων, σημαντικού προϋπολογισμού, οι οποίες θα μπορούσαν να έχουν, αφ' ενός θετικές επιδράσεις στον κοινωνικό ιστό της Περιφέρειας, αφ' ετέρου γρήγορες και σημαντικού ύψους δαπάνες, χαρακτηρίζονται από πολύ χαμηλό έως μηδενικό βαθμό ενεργοποίησης, λόγω εμπλοκών με θέματα κρατικών ενισχύσεων.

Ο συγκεκριμένος Άξονας Προτεραιότητας δεσμεύει το σύνολο σχεδόν του προϋπολογισμού του ΕΚΤ στο Πρόγραμμα και ως εκ τούτου είναι σημαντική η περαιτέρω ανάλυση του βαθμού εφαρμογής του σε επίπεδο Θεματικού Στόχου και Επενδυτικής Προτεραιότητας. Στην εν λόγω ανάλυση λαμβάνεται υπ' όψη η διάρθρωση / δομή του Άξονα Προτεραιότητας σε Θεματικούς Στόχους και αντίστοιχες Επενδυτικές Προτεραιότητες, η οποία έχει ως εξής:

- Περιλαμβάνονται δύο (2) Θεματικοί Στόχοι (ΘΣ), ήτοι ο ΘΣ 8 και ο ΘΣ 9.
- Ο Θεματικός Στόχος 8, δεσμεύει το 6,2% του προϋπολογισμού του ΑΠ και περιλαμβάνει δύο (2) Επενδυτικές Προτεραιότητες, ήτοι την 8iii και την 8v.

Ο προϋπολογισμός της Επενδυτικής Προτεραιότητας 8iii αντιπροσωπεύει σχεδόν το 20% του προϋπολογισμού του Θεματικού Στόχου 8 και η 8v το υπόλοιπο 80%, ενώ το χρηματοδοτικό ειδικό βάρος (συμμετοχή) κάθε μίας στον συνολικό προϋπολογισμό του ΑΠ2α ανέρχεται σε 1,2% και 4,95% αντίστοιχα.

- Ο Θεματικός Στόχος 9 δεσμεύει το συντριπτικά μεγαλύτερο μέρος του προϋπολογισμού του ΑΠ2α, ήτοι το 93,8%. Περιλαμβάνει πέντε (5) Επενδυτικές Προτεραιότητες (9i, 9ii, 9iii, 9iv, και 9v), των οποίων ο ενδεικτικός προϋπολογισμός διαφοροποιείται σημαντικά μεταξύ τους με αποτέλεσμα τις έντονες διαφοροποιήσεις ως προς το ειδικό χρηματοδοτικό βάρος κάθε μίας, τόσο στον συνολικό προϋπολογισμό του Θεματικού Στόχου 9, όσο και στον συνολικό προϋπολογισμό του ΑΠ2α.

Το μεγαλύτερο χρηματοδοτικό βάρος στο Θεματικό Στόχο 9 κατέχει η Επενδυτική Προτεραιότητα 9iv (32,4% του προϋπολογισμού του ΘΣ9) που αφορά στη βελτίωση της πρόσβασης σε υπηρεσίες υγείας και πρόνοιας. Ακολουθούν, η Επ.Προτ. 9i, η οποία αντιπροσωπεύει το 27,1%, η Επ.Προτ. 9iii, η οποία καλύπτει το 18,8% του προϋπολογισμού του ΘΣ9 και οι Επ.Προτ. 9ii και 9v, των οποίων οι ενδεικτικοί προϋπολογισμοί τους αντιπροσωπεύουν το 16,3% και 5,35% του προϋπολογισμού του ΘΣ9, αντίστοιχα.

Με βάση τα παραπάνω στοιχεία, σχετικά με τη διάρθρωση του ΑΠ2α σε Θεματικούς Στόχους και Επενδυτικές Προτεραιότητες, αμέσως πιο κάτω παρουσιάζεται αναλυτικά η αποτελεσματικότητα χρηματοοικονομικής εφαρμογής κάθε Θεματικού Στόχου και Επενδυτικής Προτεραιότητας.

1.1.3.2.1. Θεματικός Στόχος 8 «Προώθηση της βιώσιμης απασχόλησης υψηλής ποιότητας και υποστήριξη της κινητικότητας των εργαζομένων»

Ο Θεματικός Στόχος 8 παρουσιάζει μηδενική επίτευξη των χρηματοοικονομικών στόχων του σε όλα τα στάδια υλοποίησης του, ήτοι στα στάδια των , εντάξεων, συμβάσεων και των πραγματοποιηθεισών δαπανών, ενώ χαμηλό είναι το επίπεδο εφαρμογής του όσον αφορά στις δημοσιευμένες προσκλήσεις συνολικού ποσού δημόσιας δαπάνης 1,78 εκατ.€, αντιπροσωπεύοντας το 71,1% το προϋπολογισμού του ΘΣ8. Τέλος, αξίζει να αναφερθεί ότι, έχουν εξειδικευθεί δράσεις στο πλαίσιο του ΘΣ8, που αντιπροσωπεύουν το 90% περίπου του συνολικού προϋπολογισμού του. Αναλυτικότερα σε επίπεδο Επενδυτικών Προτεραιοτήτων, για την μεν 8iii έχουν εξειδικευθεί δράσεις προϋπολογισμού ίσου με το 50% του ενδεικτικού προϋπολογισμού της, ενώ για την Επ.Πρ.8ν ο προϋπολογισμός των εξειδικεύσεων σχεδόν ταυτίζεται (99,8%) με τον ενδεικτικό προϋπολογισμό της.

Η συγκεκριμένη κατάσταση ως προς το μηδενικό βαθμό υλοποίησης του Θεματικού Στόχου 8, παρά τον πολύ μικρό προϋπολογισμό του, συνδέεται σχεδόν αποκλειστικά σε δύο παράγοντες. Ο πρώτος παράγοντας που αφορά στην Επενδυτική Προτεραιότητα 8iii είναι η έλλειψη ενδιαφέροντος από τον ΟΑΕΔ να λειτουργήσει ως ΕΦΔ στα Περιφερειακά Επιχειρησιακά Προγράμματα για δράσεις της συγκεκριμένης Επενδυτικής Προτεραιότητας. Ο δεύτερος παράγοντας που αφορά στην Επενδυτική Προτεραιότητα 8ν είναι η εμπλοκή των δράσεων κατάρτισης εργαζομένων με ζητήματα κρατικών ενισχύσεων. Ωστόσο, με την πρόσφατη (1^{ος} /2020) έκδοση μιας πρόσκλησης στο πλαίσιο της Εποενδυτικής Προτεραιότητας 8ν που αφορά σε δράση κατάρτισης εργαζομένων, δημιουργούνται προϋποθέσεις άμβλυνσης ή /και ανατροπής αυτής της αρνητικής εικόνας του ΘΣ8.

1.1.3.2.2. Θεματικός Στόχος 9 «Προώθηση της κοινωνικής ένταξης και καταπολέμηση της φτώχειας και κάθε διάκρισης»

Ο συγκεκριμένος Θεματικός Στόχος δεσμεύει το 93,8% του προϋπολογισμού του ΑΠ2α και ως εκ τούτου η πρόοδος εφαρμογής του έχει καθοριστική σημασία για την επίτευξη των χρηματοοικονομικών στόχων του ΑΠ2α, αλλά και γενικότερα του μέρους του ΕΠ «Βόρειο Αιγαίο» με συγχρηματοδότηση από το ΕΚΤ. Αναφορικά με το επίπεδο εφαρμογής των χρηματοοικονομικών στοιχείων του Θεματικού Στόχου 9, διαπιστώνονται τα παρακάτω:

- Έχουν δημοσιευθεί τριάντα (30) προσκλήσεις προς δυνητικούς δικαιούχους συνολικού προϋπολογισμού 25,4 εκατ. ευρώ, ποσό το οποίο αντιστοιχεί στο 66,8 % του προϋπολογισμού του ΘΣ 9 ή στο 62,7% του προϋπολογισμού του ΑΠ2α.
- Έχουν ενταχθεί τριάντα έξι (36) πράξεις συγχρηματοδοτούμενου προϋπολογισμού 21,7 εκατ. ευρώ, που αντιπροσωπεύουν το 57,1% του αντίστοιχου προϋπολογισμού του ΘΣ 9, ή το 53,6% του αντίστοιχου προϋπολογισμού του ΑΠ2α.
- Το συνολικό συγχρηματοδοτούμενο συμβατικό τίμημα των συμβασιοποιημένων πράξεων προέρχεται από τριάντα δύο πράξεις και φθάνει στα 19,6 εκατ. ευρώ, ποσό το οποίο αντιστοιχεί στο 90,2% του προϋπολογισμού ενταγμένων πράξεων στον ΘΣ 9, αλλά και στο 51,5 % του προϋπολογισμού του ΘΣ 9 ή στο 48,4% του προϋπολογισμού του ΑΠ2α.
- Οι πραγματοποιηθείσες δαπάνες προέρχονται από τριάντα δύο (32) συμβασιοποιημένες πράξεις του ΘΣ 9 και ανέρχονται σε 10,1 εκατ. ευρώ, ποσό που αντιστοιχεί στο 51,4% του συμβατικού τιμήματος των ΝΟΔΕ, ή στο 26,5% του προϋπολογισμού του ΘΣ 9 και στο 24,9% του προϋπολογισμού του ΑΠ2α.

Σύμφωνα με τα παραπάνω στοιχεία εφαρμογής του ΘΣ 9 στον ΑΠ2α, διαπιστώνεται ότι, ο βαθμός επίτευξης των χρηματοοικονομικών στόχων του ΘΣ 9, σε όλα τα στάδια της εφαρμογής του (προσκλήσεις, εντάξεις, ΝΟΔΕ, δαπάνες) είναι πολύ χαμηλός.

Αμέσως πιο κάτω ακολουθεί η παρουσίαση του βαθμού αποτελεσματικότητας της εφαρμογής των Επενδυτικών Προτεραιοτήτων του ΘΣ 9:

α) Επενδυτική Προτεραιότητα 9i «Ενεργητική ένταξη, μεταξύ άλλων και με σκοπό την προώθηση των ίσων ευκαιριών και της δραστήριας συμμετοχής και τη βελτίωση των δυνατοτήτων απασχόλησης»

Ο ενδεικτικός προϋπολογισμός της Επενδυτικής Προτεραιότητας 9i ανέρχεται σε 10,3εκατ. ευρώ συγχρηματοδοτούμενης δημόσιας δαπάνης, αντιπροσωπεύοντας το 27,1% του προϋπολογισμού του ΘΣ 9, ή/και το 25,4% του προϋπολογισμού του ΑΠ2α.

Η πρόοδος υλοποίησης της συγκεκριμένης Επενδυτικής Προτεραιότητας και εξ' αυτού ο βαθμός χρηματοοικονομικής αποτελεσματικότητάς της έχει ως εξής:

- Ο προϋπολογισμός των έξι (6) δημοσιευμένων προσκλήσεων ανέρχεται σε 7,9 εκατ. ευρώ, αντιπροσωπεύοντας το 77,0% του προϋπολογισμού της. Μία εκ των προσκλήσεων προϋπολογισμού 800 χιλ. ευρώ αφορά δράσεις κατάρτισης κοινωνικά ευπαθών ομάδων στο πλαίσιο των δύο εφαρμοζόμενων Στρατηγικών ΒΑΑ στην Περιφέρεια.
- Ο προϋπολογισμός των εντάξεων ανέρχεται σε 6,45 εκατ. ευρώ, ποσό το οποίο αντιστοιχεί στο 62,6% του ενδεικτικού προϋπολογισμού της και αναφέρεται σε πέντε (5) ενταγμένες πράξεις.
- Το συγχρηματοδοτούμενο συμβατικό τίμημα των πέντε (5) συμβασιοποιημένων πράξεων είναι 5,8 εκατ. ευρώ, αντιπροσωπεύοντας το 56,3% του ενδεικτικού προϋπολογισμού της ή το 89,9% του προϋπολογισμού των πέντε (5) ενταγμένων πράξεων.

- Οι πραγματοποιηθείσες πληρωμές, προέρχονται από τις πέντε (5) πράξεις με συμβάσεις και φθάνουν στα 4,54 εκατ. ευρώ, ήτοι στο 44,1% του αντίστοιχου ενδεικτικού προϋπολογισμού της συγκεκριμένης Επενδυτικής Προτεραιότητας, ή στο 78,32% του συνολικού συγχρηματοδοτούμενου συμβατικού τιμήματος.

Από τα παραπάνω στοιχεία ενεργοποίησης / υλοποίησης, για την συγκεκριμένη Επενδυτική Προτεραιότητα, όσον αφορά στους βαθμούς επίτευξης των χρηματοοικονομικών της στόχων, προκύπτουν, ανά στάδιο υλοποίησης, τα εξής:

- i) Ως προς τις προσκλήσεις προς δυνητικούς δικαιούχους, εμφανίζει μέσο βαθμό επίτευξης, πλησιέστερα προς το χαμηλότερο όριο της εν λόγω κατάταξης.
- ii) Ως προς τις εντάξεις πράξεων εμφανίζει πολύ χαμηλό βαθμό επίτευξης, πλησίον όμως προς το υψηλότερο όριο κατάταξης.
- iii) Ως προς τις συμβασιοποιήσεις (ΝΟΔΕ), εμφανίζει χαμηλό βαθμό επίτευξης, πλησιέστερα προς το χαμηλότερο όριο αυτής της κατάταξης.
- iv) Ως προς τις δαπάνες εμφανίζεται επίσης χαμηλός βαθμός επίτευξης, πλησιέστερα όμως προς το ανώτερο όριο αυτής της κατάταξης.

Η συγκεκριμένη εικόνα των σταδίων υλοποίησης της Επενδυτικής Προτεραιότητας είναι συνισταμένη δύο εν πολλοίς αντίρροπων συνιστωσών. Η πρώτη συνιστώσα είναι η δράση της «*εναρμόνισης επαγγελματικής και οικογενειακής ζωής*», η οποία ενεργοποιήθηκε πολύ ενωρίς (2015) και εξελίσσεται η υλοποίησή της ικανοποιητικά, αλλά με ένταξη κατ' έτος υπό τύπο πράξης, κάθε σχολική χρονιά. Ως εκ τούτου οι εντάξεις, οι συμβάσεις και οι δαπάνες εμφανίζονται στον Άξονα Προτεραιότητας με σχετικά σταθερά ποσά κατ' έτος. Η δεύτερη συνιστώσα είναι η δράση «*κατάρτιση μακροχρόνια ανέργων*», η οποία συμμετέχει στην Επενδυτική Προτεραιότητα 9i με σχετικά μεγάλο προϋπολογισμό και η οποία όμως δεν παρουσιάζει υλοποίηση μέχρι την 4^η /2/2020.

β) Επενδυτική Προτεραιότητα 9ii «Κοινωνικοοικονομική ένταξη περιθωριοποιημένων κοινοτήτων, όπως οι Ρομά»

Η συγκεκριμένη Επενδυτική Προτεραιότητα 9ii έχει ενδεικτικό προϋπολογισμό 6,2 εκατ. ευρώ συγχρηματοδοτούμενης δημόσιας δαπάνης, ο οποίος αντιπροσωπεύει το 16,3% του προϋπολογισμού του ΘΣ 9, ή το 15,3% του προϋπολογισμού του ΑΠ2α.

Όσον αφορά στο επίπεδο εφαρμογής της Επενδυτικής Προτεραιότητας και εξ' αυτού στο βαθμό χρηματοοικονομικής αποτελεσματικότητας ανά στάδιο / φάση εφαρμογής, με βάση τα στοιχεία του πίνακα 2 του παραρτήματος, διαπιστώνονται, τα εξής:

- Έχουν δημοσιευθεί δύο (2) προσκλήσεις προς δυνητικούς δικαιούχους, προϋπολογισμού 1,93 εκατ. ευρώ, ποσό που αντιστοιχεί στο 31,11% του ενδεικτικού προϋπολογισμού της Επενδυτικής Προτεραιότητας.

- Έχουν ενταχθεί πέντε (5) πράξεις συγχρηματοδοτούμενου προϋπολογισμού 1,63 εκατ. ευρώ, ποσό που αντιστοιχεί στο 26,3% του ενδεικτικού προϋπολογισμού της Επενδυτικής Προτεραιότητας.
- Και οι πέντε (5) ενταγμένες πράξεις εμφανίζουν υπογεγραμμένες συμβάσεις με συγχρηματοδοτούμενο συμβατικό τίμημα ισόποσο με τον προϋπολογισμό των εντάξεων, αντιπροσωπεύοντας το 26,3% του προϋπολογισμού της Επενδυτικής Προτεραιότητας.
- Οι πραγματοποιηθείσες δαπάνες προέρχονται και από τις πέντε (5) ενταγμένες και συμβασιοποιημένες πράξεις και ανέρχονται σε 1,3 εκατ. ευρώ, αντιπροσωπεύοντας το 21,04% του προϋπολογισμού της Επενδυτικής Προτεραιότητας.

Από τα παραπάνω στοιχεία και σύμφωνα με τη μεθοδολογία ιεράρχησης του βαθμού αποτελεσματικότητας εφαρμογής, για κάθε στάδιο ενεργοποίησης / υλοποίησης της συγκεκριμένης Επενδυτικής Προτεραιότητας, προκύπτει ότι ο βαθμός επίτευξης των χρηματοοικονομικών στόχων της είναι πολύ χαμηλός για όλα τα υπό εξέταση στάδια εφαρμογής.

γ) Επενδυτική Προτεραιότητα 9iii «Καταπολέμηση κάθε μορφής διακρίσεων και προώθηση των ίσων ευκαιριών»

Ο ενδεικτικός προϋπολογισμός της Επενδυτικής Προτεραιότητας, σε συγχρηματοδοτούμενη δημόσια δαπάνη, ανέρχεται σε 7,13 εκατ. ευρώ, και αντιπροσωπεύει το 18,76% του αντίστοιχου προϋπολογισμού του ΘΣ 9, ή το 17,6% του προϋπολογισμού του ΑΠ2α.

Σύμφωνα με τα στοιχεία υλοποίησης του ΕΠ μέχρι την 4η/2/2020, ως προς το βαθμό χρηματοοικονομικής αποτελεσματικότητας ανά στάδιο εφαρμογής της Επενδυτικής Προτεραιότητας, διαπιστώνονται τα εξής:

- Οι δεκατέσσερις (14) δημοσιευμένες προσκλήσεις έχουν συνολικό αθροιστικό προϋπολογισμό 4,80 εκατ. ευρώ, ήτοι το 67,4% του ενδεικτικού προϋπολογισμού της Επενδυτικής Προτεραιότητας.
- Ο συγχρηματοδοτούμενος προϋπολογισμός των δεκατεσσάρων (14) ενταγμένων πράξεων ανέρχεται σε 4,79 εκατ. ευρώ, ο οποίος αντιστοιχεί στο 67,3% του ενδεικτικού προϋπολογισμού της Επενδυτικής Προτεραιότητας.
- Οι νομικές δεσμεύσεις, οι οποίες αφορούν και στις δεκατέσσερις (14) ενταγμένες πράξεις, έχουν συνολικό συμβατικό τίμημα 4,22 εκατ. ευρώ, ποσό που αντιπροσωπεύει το 59,24% του προϋπολογισμού της Επενδυτικής Προτεραιότητας.
- Οι συγχρηματοδοτούμενες δαπάνες, οι οποίες προέρχονται από τις δεκατρείς (13) συμβασιοποιημένες πράξεις, φθάνουν τα 2,83 εκατ. ευρώ, αντιστοιχώντας στο 39,75% του προϋπολογισμού της Επενδυτικής Προτεραιότητας, ή στο 67,1% των νομικών δεσμεύσεων.

Λαμβάνοντας υπ' όψη τη μεθοδολογία κατάταξης του βαθμού επίτευξης των χρηματοοικονομικών στόχων και σύμφωνα τα παραπάνω στοιχεία ενεργοποίησης / υλοποίησης της Επενδυτικής Προτεραιότητας 9iii, οι βαθμοί επίτευξης των στόχων ανά στάδιο εφαρμογής έχουν ως εξής:

- i) Ως προς το συνολικό ποσό των δημοσιευμένων προσκλήσεων, ο βαθμός επίτευξης των στόχων της Επ.Πρ. είναι χαμηλός, πλησίον στο κατώτερο όριο της συγκεκριμένης κατάταξης.
- ii) Ως προς τον συγχρηματοδοτούμενο προϋπολογισμό ενταγμένων πράξεων, η Επενδυτική Προτεραιότητα παρουσιάζει επίσης χαμηλό βαθμό επίτευξης των στόχων της, πλησιέστερα στο κατώτερο όριο αυτής της κατάταξης.
- iii) Ως προς το συγχρηματοδοτούμενο συμβατικό τίμημα των υπογεγραμμένων συμβάσεων εμφανίζει επίσης χαμηλό βαθμό επίτευξης, πλησίον όμως στο ανώτερο όριο της εν λόγω κατάταξης
- iv) Τέλος, ως προς τις συγχρηματοδοτούμενες δαπάνες, η Επενδυτική Προτεραιότητα παρουσιάζει πολύ χαμηλό βαθμό επίτευξης των αντίστοιχων στόχων της, πολύ κοντά όμως στο ανώτερο όριο αυτής της κατάταξης.

δ) Επενδυτική Προτεραιότητα 9iv «Βελτίωση της πρόσβασης σε οικονομικά προσιτές, βιώσιμες και υψηλής ποιότητας υπηρεσίες, συμπεριλαμβανομένων των υπηρεσιών υγειονομικής περίθαλψης και των κοινωνικών υπηρεσιών κοινής ωφέλειας»

Η εν λόγω Επενδυτική Προτεραιότητα έχει τη μεγαλύτερη χρηματοδοτική βαρύτητα στον ΘΣ9, αλλά και στον ΑΠ2α, με ενδεικτικό προϋπολογισμό 12,32 εκατ. ευρώ, αντιπροσωπεύοντας το 32,44% του προϋπολογισμού του ΘΣ9 ή το 30,43% του προϋπολογισμού του ΑΠ2α.

Τα επίπεδα εφαρμογής αυτής της σημαντικότερης σε ενδεικτικό προϋπολογισμό Επενδυτικής Προτεραιότητας του ΑΠ2α, έχουν ως εξής:

- Έχουν δημοσιευθεί οκτώ (8) προσκλήσεις συνολικού προϋπολογισμού 10,73 εκατ. ευρώ, αντιπροσωπεύοντας το 87,1% του ενδεικτικού προϋπολογισμού της Επενδυτικής Προτεραιότητας.
- Ο προϋπολογισμός των δωδέκα (12) ενταγμένων πράξεων ανέρχεται σε 8,8 εκατ. ευρώ, ο οποίος αντιστοιχεί στο 71,6% του ενδεικτικού προϋπολογισμού της.
- Οι υπογεγραμμένες συμβάσεις, οι οποίες προέρχονται από οκτώ (8) ενταγμένες πράξεις, έχουν συγχρηματοδοτούμενο συμβατικό τίμημα 7,9 εκατ. ευρώ, που αντιπροσωπεύει το 64,3% του ενδεικτικού προϋπολογισμού της Επενδυτικής Προτεραιότητας.
- Οι συγχρηματοδοτούμενες δαπάνες της Επενδυτικής Προτεραιότητας, οι οποίες προέρχονται από το σύνολο των συμβασιοποιημένων πράξεων, ανέρχονται στο 1,39 εκατ. ευρώ και αντιστοιχούν στο 11,25 % του ενδεικτικού προϋπολογισμού της.

Με βάση τα παραπάνω στοιχεία εφαρμογής της Επενδυτικής Προτεραιότητας για κάθε στάδιο / φάση ενεργοποίησης και υλοποίησής της, διαπιστώνονται ως προς τον βαθμό επίτευξης των χρηματοοικονομικών στόχων της, τα εξής:

- i) Ως προς τον προϋπολογισμό των δημοσιευμένων προσκλήσεων, η Επενδυτική Προτεραιότητα παρουσιάζει υψηλό βαθμό επίτευξης των στόχων της, πλησιέστερα όμως, στο κατώτερο όριο της συγκεκριμένης κατάταξης.
- ii) Ως προς τον συγχρηματοδοτούμενο προϋπολογισμό ενταγμένων πράξεων, η Επενδυτική Προτεραιότητα παρουσιάζει χαμηλό βαθμό επίτευξης των στόχων της, πολύ κοντά στο κατώτερο όριο αυτής της κατάταξης.
- iii) Ως προς το συγχρηματοδοτούμενο συμβατικό τίμημα των υπογεγραμμένων συμβάσεων, εμφανίζει μέσο βαθμό επίτευξης, πλησιέστερα στο ανώτερο όριο αυτής κατάταξης
- iv) Τέλος, ως προς τις συγχρηματοδοτούμενες δαπάνες, η Επενδυτική Προτεραιότητα παρουσιάζει πολύ χαμηλό βαθμό επίτευξης των αντίστοιχων στόχων της

Από τα παραπάνω στοιχεία και λαμβάνοντας υπ' όψη το ειδικό χρηματοδοτικό βάρος της συγκεκριμένης Επενδυτικής Προτεραιότητας στον προϋπολογισμό του Θεματικού Στόχου 9, αλλά και στον προϋπολογισμό του ΑΠ2α, η μεγάλη υστέρηση στην εφαρμογή της, δημιουργεί σοβαρό κίνδυνο μη επίτευξης των χρηματοοικονομικών στόχων του ΘΣ 9, αλλά και του ΑΠ2α συνολικά.

- ε) Επενδυτική Προτεραιότητα 9ν «Πρώθηση της κοινωνικής επιχειρηματικότητας και της επαγγελματικής ενσωμάτωσης σε κοινωνικές επιχειρήσεις και την κοινωνική και αλληλέγγυο οικονομία ώστε, να διευκολυνθεί η πρόσβαση στην απασχόληση»

Η συγκεκριμένη Επενδυτική Προτεραιότητα, η οποία έχει προϋπολογισμό 2,03 εκατ. ευρώ αντιπροσωπεύοντας το 5,35% του προϋπολογισμού του ΘΣ 9 ή το 5,02% του αντίστοιχου προϋπολογισμού του ΑΠ2α, παραμένει ανενεργή από προσκλήσεις προς δυνητικούς δικαιούχους. Ως εκ τούτου, ο βαθμός επίτευξης των χρηματοοικονομικών στόχων της, σε όλα τα υπό εξέταση στάδια εφαρμογής της, είναι μηδενικός. Σημειώνεται δε ότι, έχουν εξειδικευθεί δράσεις προϋπολογισμού 914 χιλ. ευρώ που αντιστοιχεί στο 45% του ενδεικτικού προϋπολογισμού της. Η ανενεργός κατάσταση της συγκεκριμένης Επενδυτικής Προτεραιότητας οφείλεται στην εκκρεμότητα / καθυστέρηση οριστικοποίησης της εθνικής πολιτικής περί της Κοινωνικής και Αλληλέγγυας Οικονομίας.

1.1.3.3. Άξονας Προτεραιότητας (ΑΠ) 2β: «Υποδομές υποστήριξης ανθρώπινου δυναμικού»

Ο Άξονας Προτεραιότητας 2β, έχει προϋπολογισμό συγχρηματοδοτούμενης από το ΕΤΠΑ δημόσιας δαπάνης 37,04 εκατ. ευρώ, δεσμεύοντας το 13,77% του αντίστοιχου προϋπολογισμού

ΕΤΠΑ του Προγράμματος. Σύμφωνα με τα στοιχεία ενεργοποίησης και υλοποίησης του ΕΠ «Βόρειο Αιγαίο» 2014 – 2020, αναφορικά με την πρόοδο εφαρμογής του συγκεκριμένου Άξονα Προτεραιότητας διαπιστώνονται τα εξής:

- α) Έχουν δημοσιευθεί δεκαέξι (16) προσκλήσεις, συνολικού προϋπολογισμού 61,5 εκατ. ευρώ, ποσό το οποίο υπερβαίνει τον αντίστοιχο προϋπολογισμό του ΑΠ2β κατά 66,2%.
- β) Έχουν ενταχθεί τριάντα πέντε (35) πράξεις, προϋπολογισμού συγχρηματοδοτούμενης δημόσιας δαπάνης 30,55 εκατ. ευρώ, ήτοι το 82,5% του αντίστοιχου προϋπολογισμού του ΑΠ.
- γ) Το συνολικό συγχρηματοδοτούμενο συμβατικό τίμημα προέρχεται από υποέργα τριάντα δύο (32) ενταγμένων πράξεων και ανέρχεται σε 23,43 εκατ. ευρώ, ποσό το οποίο αντιπροσωπεύει το 63,3% του προϋπολογισμού του ΑΠ, ή το 76,7% του προϋπολογισμού του συνόλου των ενταγμένων πράξεων.
- δ) Έχουν πραγματοποιηθεί δαπάνες προερχόμενες από τριάντα μία (31) συμβασιοποιημένες πράξεις, ύψους 15,1 εκατ. ευρώ αντιπροσωπεύοντας το 40,8% του προϋπολογισμού του ΑΠ, ή το 64,5% του συγχρηματοδοτούμενου συμβατικού τιμήματος των υπογεγραμμένων συμβάσεων.

Από τα παραπάνω συνολικά στοιχεία εφαρμογής του ΑΠ2β, σύμφωνα με την ταξινόμηση του βαθμού επίτευξης των χρηματοοικονομικών του στόχων, διαπιστώνεται ότι:

- i) Ως προς τις δημοσιευμένες προσκλήσεις, ο βαθμός επίτευξης των στόχων του είναι ιδιαίτερα υψηλός,
- ii) Ως προς τις εντάξεις, ο βαθμός επίτευξης των στόχων του είναι πολύ χαμηλός, πλησίον όμως στο ανώτερο όριο της συγκεκριμένης κατάταξης.
- iii) Ως προς τις συμβάσεις (ΝΟΔΕ), ο βαθμός επίτευξης των στόχων του είναι υψηλός, κοντά στο μέσον της απόστασης μεταξύ των ορίων της συγκεκριμένης κατάταξης.
- iv) Ως προς τις δαπάνες, ο βαθμός επίτευξης των στόχων του είναι χαμηλός, πλησίον στο κατώτερο όριο αυτής της κατάταξης

Σημειώνεται δε ότι, στο συγκεκριμένο Άξονα Προτεραιότητας ο προϋπολογισμός των δράσεων που έχουν εξειδικευθεί υπερβαίνει τον προϋπολογισμό του ΑΠ κατά 79,5%, γεγονός που καταδεικνύει την ύπαρξη ευνοϊκών συνθηκών για την περαιτέρω ενεργοποίηση και με θετικές προοπτικές υλοποίησης του ΑΠ2β.

Ως προς τη διάρθρωση σε Θεματικούς Στόχους και Επενδυτικές Προτεραιότητες, ο Άξονας Προτεραιότητας 2β περιλαμβάνει δύο (2) Θεματικούς Στόχους, τον 9 και τον 10, με προϋπολογισμό, ο μεν ΘΣ9 20,00 εκατ. ευρώ (το 54,0% του προϋπολογισμού του Άξονα Προτεραιότητας), ο δε ΘΣ10 17,04 εκατ. ευρώ (το υπόλοιπο 46,00% του ΑΠ). Ο Θεματικός

Στόχος 9 περιλαμβάνει δύο Επενδυτικές Προτεραιότητες, την 9α και 9b, ενώ ο Θεματικός Στόχος 10 περιλαμβάνει μία Επενδυτική Προτεραιότητα, την 10α.

Αμέσως πιο κάτω, παρουσιάζονται τα στοιχεία που συνθέτουν την εικόνα του Άξονα Προτεραιότητας ως προς την επίτευξη των χρηματοοικονομικών στόχων του, σε επίπεδο Θεματικού Στόχου και Επενδυτικής Προτεραιότητας.

1.1.3.3.1 Θεματικός Στόχος 9 «Προώθηση της κοινωνικής ένταξης και καταπολέμηση της φτώχειας και κάθε διάκρισης»

Όπως προαναφέρθηκε, ο προϋπολογισμός του ΘΣ 9, σε συγχρηματοδοτούμενη δημόσια δαπάνη, ανέρχεται σε 20,0 εκατ. ευρώ, δεσμεύοντας το 54,0% του αντίστοιχου προϋπολογισμού του ΑΠ2β.

Σύμφωνα με τα στοιχεία του πίνακα 2 του παραρτήματος, η εικόνα του Θεματικού Στόχου 9, ως προς τη χρηματοοικονομική εφαρμογή και αποτελεσματικότητα του, έχει ως εξής:

- Έχουν δημοσιευθεί οκτώ (8) προσκλήσεις συνολικού προϋπολογισμού 21,16 εκατ. ευρώ, ήτοι το 105,8% του προϋπολογισμού του ΑΠ2β.
- Έχουν ενταχθεί δεκαεπτά (17) πράξεις προϋπολογισμού 16,2 εκατ. ευρώ συγχρηματοδοτούμενης δημόσιας δαπάνης, ποσό που αντιστοιχεί στο 81,0% του προϋπολογισμού του ΘΣ 9 ή στο 43,7% του προϋπολογισμού του ΑΠ2β.
- Οι υπογεγραμμένες συμβάσεις (ΝΟΔΕ), οι οποίες αναφέρονται σε δεκαέξι (16) ενταγμένες πράξεις, έχουν συγχρηματοδοτούμενο συμβατικό τίμημα 11,9 εκατ. ευρώ, ποσό το οποίο αντιστοιχεί στο 73,4% του συνολικού συγχρηματοδοτούμενου προϋπολογισμού των ενταγμένων πράξεων στον ΘΣ 9, ή στο 59,5% του αντίστοιχου προϋπολογισμού του συγκεκριμένου Θεματικού Στόχου, ή / και στο 32,1% του προϋπολογισμού του ΑΠ2β.
- Οι συγχρηματοδοτούμενες δαπάνες των συμβασιοποιημένων υποέργων του ΘΣ 9 ανέρχονται σε 9,21 εκατ. ευρώ, ποσό που αντιστοιχεί στο 77,5% του συμβατικού τιμήματος αυτών των υποέργων, ή στο 46,1% του προϋπολογισμού συγχρηματοδοτούμενης δημόσιας δαπάνης του ΘΣ 9 και στο 24,9% του αντίστοιχου προϋπολογισμού του ΑΠ2β.

Με βάση τα παραπάνω στοιχεία εφαρμογής του ΘΣ 9 του ΑΠ2β σύμφωνα με την ταξινόμηση του βαθμού επίτευξης των χρηματοοικονομικών του στόχων, διαπιστώνονται τα εξής:

- i) Ως προς τις δημοσιευμένες προσκλήσεις προς δυνητικούς δικαιούχους, ο βαθμός επίτευξης είναι ιδιαίτερα υψηλός, υπερβαίνοντας κατά 10 ποσοστιαίες μονάδες το όριο αυτής της κατάταξης
- ii) Ως προς τις εντάξεις πράξεων, ο βαθμός επίτευξης των χρηματοοικονομικών στόχων του είναι υψηλός, πλησίον όμως στο κατώτερο όριο αυτής της κατάταξης
- iii) Ως προς τις συμβάσεις (ΝΟΔΕ), ο βαθμός επίτευξης είναι χαμηλός, πλησιάζοντας το ανώτερο όριο της εν λόγω κατάταξης.

iv) Ως προς τις συγχρηματοδοτούμενες δαπάνες, ο βαθμός επίτευξης των χρηματοοικονομικών στόχων του είναι μέσος, πλησιέστερα στο χαμηλότερο όριο της συγκεκριμένης κατάταξης

Από τα παραπάνω δεδομένα και λαμβάνοντας υπ' όψη το ποσοστό του προϋπολογισμού του ΘΣ 9 που έχει εξειδικευθεί σε δράσεις (122,4%) προκύπτει ως συμπέρασμα, ότι υπάρχουν δυνατότητες δημοσίευσης νέων προσκλήσεων προς δυνητικούς δικαιούχους, με δεδομένο ότι δεν υφίστανται εμπόδια έκδοσης νέων προσκλήσεων επί των δράσεων που έχουν εξειδικευθεί. Επίσης, με δεύτερο δεδομένο ότι υφίστανται υπό αξιολόγηση προτεινόμενες πράξεις που αναμένεται να ενταχθούν στο ΕΠ, θα αυξηθεί άμεσα το αντίστοιχο ποσοστό των εντάξεων. Το ιδιαίτερα υψηλό ποσοστό των συμβάσεων οφείλεται στην ύπαρξη μεταφερόμενων και phasing έργων της περιόδου 2007-2013, το οποία εντάχθηκαν στο ΕΠ με υπογεγραμμένες συμβάσεις, καθώς το συμβατικό τίμημα αυτών των πράξεων αντιστοιχεί στο 59% του συνολικού ποσού των ΝΟΔΕ στον Θεματικό Στόχο 9.

Κατόπιν των χρηματοοικονομικών στοιχείων εφαρμογής του συνόλου του ΘΣ9, αμέσως πιο κάτω, παρουσιάζονται τα αντίστοιχα στοιχεία χρηματοοικονομικής αποτελεσματικότητας των δύο (2) Επενδυτικών Προτεραιοτήτων (9a & 9b) του ΘΣ9, με τους βαθμούς επίτευξης των χρηματοοικονομικών στόχων τους, σε σχέση και με την χρηματοοικονομική βαρύτητά τους:

a) Επενδυτική Προτεραιότητα 9a «Επενδύσεις στις υποδομές υγείας και τις κοινωνικές υποδομές που συμβάλλουν στην εθνική, περιφερειακή και τοπική ανάπτυξη, μειώνοντας τις ανισότητες όσον αφορά την κατάσταση στον τομέα της υγείας, προωθώντας την κοινωνική ένταξη μέσω βελτίωσης της πρόσβασης σε υπηρεσίες κοινωνικού, πολιτιστικού χαρακτήρα και υπηρεσίες αναψυχής και τη μετάβαση από την ιδρυματική φροντίδα στη φροντίδα της κοινότητας»

Ο ενδεικτικός προϋπολογισμός της συγκεκριμένης Επενδυτικής Προτεραιότητας ανέρχεται σε 16,9 εκατ. ευρώ συγχρηματοδοτούμενης δημόσιας δαπάνης, αντιπροσωπεύοντας το 84,4% του προϋπολογισμού του ΘΣ9, ή στο 45,6 % του προϋπολογισμού του ΑΠ2β. Ως προς την αποτελεσματικότητα εφαρμογής της Επ.Προτ.9a, ανά στάδιο / φάση της υλοποίησής της, διαπιστώνονται τα εξής:

- Έχουν δημοσιευθεί οκτώ (8) προσκλήσεις προϋπολογισμού 21,16 εκατ. ευρώ, ποσό το οποίο υπερβαίνει τον ενδεικτικό προϋπολογισμό της κατά 25,4%.
- Έχουν ενταχθεί δεκαεπτά (17) πράξεις, με προϋπολογισμό συγχρηματοδοτούμενης δημόσιας δαπάνης 16,2 εκατ. ευρώ, ποσό που αντιστοιχεί στο 96,0% του συνολικού προϋπολογισμού της.
- Συμβασιοποιημένα υποέργα εμφανίζουν δεκαέξι (16) ενταγμένες πράξεις, με συνολικό συγχρηματοδοτούμενο συμβατικό τίμημα (ΝΟΔΕ) 11,9 εκατ. ευρώ, ήτοι το 73,4% του

προϋπολογισμού του συνόλου των ενταγμένων έργων, ή το 70,5% του ενδεικτικού προϋπολογισμού της Επενδυτικής Προτεραιότητας.

- Οι συγχρηματοδοτούμενες δαπάνες της Επενδυτικής Προτεραιότητας, οι οποίες προέρχονται από δεκαπέντε (15) πράξεις με συμβάσεις υποέργων, ανέρχονται σε 9,2 εκατ. ευρώ, αντιπροσωπεύοντας το 77,5% του συνολικού συμβατικού τιμήματος των πράξεων με συμβάσεις, ή το 54,6% του προϋπολογισμού της Επενδυτικής Προτεραιότητας.

Με βάση τα παραπάνω στοιχεία υλοποίησης της συγκεκριμένης Επενδυτικής Προτεραιότητας, σύμφωνα με τη μεθοδολογία ταξινόμησης των βαθμών επίτευξης των χρηματοοικονομικών στόχων της, ανά στάδιο / φάση υλοποίησής της, διαπιστώνονται τα ακόλουθα:

- i) Ως προς τις δημοσιευμένες προσκλήσεις προς δυνητικούς δικαιούχους, σε όρους συγχρηματοδοτούμενου προϋπολογισμού, εμφανίζει υψηλό βαθμό επίτευξης των στόχων της, πλησιέστερα στο κατώτερο όριο της συγκεκριμένης κατάταξης.
- ii) Ως προς τις εντάξεις πράξεων, σε όρους συγχρηματοδοτούμενου προϋπολογισμού, εμφανίζει μέσο βαθμό επίτευξης, πολύ κοντά στο κατώτερο όριο της συγκεκριμένης κατάταξης.
- iii) Ως προς το συμβατικό τίμημα των υπογεγραμμένων συμβάσεων, εμφανίζει ιδιαίτερα υψηλό βαθμό επίτευξης των χρηματοοικονομικών στόχων, πλησίον στο κατώτερο όριο αυτής της κατηγορίας.
- iv) Ως προς τις συγχρηματοδοτούμενες δαπάνες, εμφανίζει υψηλό βαθμό επίτευξης των χρηματοοικονομικών στόχων της, πολύ κοντά στο ανώτερο όριο αυτής της κατάταξης

Τα υψηλά ποσοστά ενεργοποίησης της συγκεκριμένης Επ. Πρ. (εξειδικεύσεις 126,5%, προσκλήσεις 125,4%) δημιουργούν προοπτικές αύξησης του προϋπολογισμού των εντάξεων, ενώ απαιτείται επίσπευση της υλοποίησης των ήδη ενταγμένων πράξεων, αφ' ενός με την αύξηση των συμβασιοποιημένων έργων, αφ' ετέρου με την επιτάχυνση της εκτέλεσης των ανειλημμένων συμβάσεων. Οι εκτιμήσεις αυτές, για την συγκεκριμένη Επενδυτική Προτεραιότητα, κατ' αναλογία αφορούν και στο Θεματικό Στόχο 9 του ΑΠ2β, λαμβανομένης υπ' όψη της υψηλής χρηματοδοτικής βαρύτητας της συγκεκριμένης Επενδυτικής Προτεραιότητας στον προϋπολογισμό του ΘΣ 9 (84,4%).

β) Επενδυτική Προτεραιότητα 9b «Παροχή στήριξης για τη φυσική, οικονομική και κοινωνική αναζωογόνηση υποβαθμισμένων κοινοτήτων εντός αστικών και αγροτικών περιοχών»

Ο ενδεικτικός συγχρηματοδοτούμενος προϋπολογισμός της συγκεκριμένης Επενδυτικής Προτεραιότητας ανέρχεται στα 3,13 εκατ. ευρώ, αντιπροσωπεύοντας το 15,6% του αντίστοιχου προϋπολογισμού του ΘΣ 9, ή το 8,4% του προϋπολογισμού του ΑΠ2β.

Με βάση τα στοιχεία του πίνακα 2 του παραρτήματος, μέχρι την 4η/2/2020 η Επενδυτική Προτεραιότητα παραμένει απολύτως ανενεργή ως προς τις προσκλήσεις προς δυνητικούς δικαιούχους και ως εκ τούτου, δεν υφίστανται εντάξεις πράξεων για να υπάρξουν συμβάσεις και δαπάνες. Με δεδομένο ότι έχουν εξειδικευθεί δράσεις προϋπολογισμού ίσου με τον ενδεικτικό προϋπολογισμό της (100%), υπάρχουν κατάλληλες προϋποθέσεις για την ουσιαστική ενεργοποίηση της συγκεκριμένης Επ. Προτ. υπό την έννοια της δημοσίευσης προσκλήσεων προς δυνητικούς δικαιούχους για χρηματοδότηση πράξεων στο πλαίσιο του ΕΠ «Βόρειο Αιγαίο» 2014 – 2020.

Παρ' όλα αυτά, με βάση τα παραπάνω δεδομένα ως προς την πρόοδο εφαρμογής της Επενδυτικής Προτεραιότητας 9b, ο βαθμός επίτευξης των χρηματοοικονομικών στόχων της, σε όλα τα εξεταζόμενα στάδια εφαρμογής της, είναι πολύ χαμηλός (μηδενικός).

1.1.3.3.2. Θεματικός Στόχος 10 «Επένδυση στην εκπαίδευση, την κατάρτιση και την επαγγελματική κατάρτιση για την απόκτηση δεξιοτήτων και τη δια βίου μάθηση»

Έχει ήδη αναφερθεί στα προηγούμενα ότι ο συγκεκριμένος Θεματικός Στόχος έχει προϋπολογισμό ύψους 17,04 εκατ. ευρώ συγχρηματοδοτούμενης από το ΕΤΠΑ δημόσιας δαπάνης, αντιπροσωπεύοντας το 46,0% του αντίστοιχου προϋπολογισμού του ΑΠ2β. Όσον αφορά στη διάρθρωσή του, περιλαμβάνει μία (1) Επενδυτική Προτεραιότητα (την 10a) και ως εκ τούτου, τα χρηματοοικονομικά στοιχεία του ταυτίζονται με εκείνα της Επενδυτικής Προτεραιότητας 10a. Συνεπώς, τα στοιχεία σχετικά με την χρηματοοικονομική αποτελεσματικότητα του ΘΣ 10 που παρουσιάζονται αμέσως πιο κάτω, αναφέρονται και στην συγκεκριμένη μοναδική Επενδυτική Προτεραιότητα του ΘΣ10.

- Έχουν εκδοθεί και δημοσιευθεί από την ΕΥΔ ΕΠ «Βορείου Αιγαίου» 2014 – 2020 οκτώ (8) προσκλήσεις προς δυνητικούς δικαιούχους συνολικού προϋπολογισμού 40,4 εκατ. ευρώ, υπερβαίνοντας τον προϋπολογισμό του ΘΣ10 κατά 137,04% και του ΑΠ2β κατά 9,04%
- Έχουν ενταχθεί δεκαοκτώ (18) πράξεις, συνολικού συγχρηματοδοτούμενου προϋπολογισμού 14,35 εκατ. ευρώ, ποσό που αντιστοιχεί στο 84,2% του προϋπολογισμού του ΘΣ 10, ενώ δεσμεύει το 38,7% του προϋπολογισμού του ΑΠ2β.
- Δεκαοκτώ (18) ενταγμένες πράξεις εμφανίζουν συμβασιολογημένα υποέργα, με συνολικό συμβατικό συγχρηματοδοτούμενο τίμημα 11,54 εκατ. ευρώ, πόσο το οποίο αντιπροσωπεύει το 67,7% του αντίστοιχου προϋπολογισμού του ΘΣ 10, ή το 31,15% του ΑΠ2β.
- Οι πραγματοποιηθείσες δαπάνες του Θεματικού Στόχου 10 και της αντίστοιχης Επενδυτικής Προτεραιότητας 10a, προέρχονται από δεκαέξι (16) συμβασιολογημένες πράξεις και ανέρχονται σε 5,9 εκατ. ευρώ, ποσό που αντιπροσωπεύει το 34,6% του συνολικού προϋπολογισμού του ΘΣ 10, ή το 15,9% του προϋπολογισμού του ΑΠ2β.

Σύμφωνα τα παραπάνω στοιχεία εφαρμογής, τα οποία παρουσιάζονται αναλυτικά στον πίνακα 2 του παραρτήματος, ο Θεματικός Στόχος 10 και κατ' ακολουθία η Επ. Πρ. 10α χαρακτηρίζονται από τους ακόλουθους βαθμούς επίτευξης των χρηματοοικονομικών στόχων τους, ήτοι βαθμούς χρηματοοικονομικής αποτελεσματικότητας, ανά στάδιο / φάση υλοποίησής τους.

- i) Στο στάδιο των προσκλήσεων, εμφανίζει ιδιαίτερα υψηλό βαθμό επίτευξης των χρηματοοικονομικών στόχων.
- ii) Ως προς τις εντάξεις πράξεων, εμφανίζει χαμηλό βαθμό επίτευξης των χρηματοοικονομικών στόχων, πλησίον στο κατώτερο όριο του εύρους αυτής της κατάταξης.
- iii) Ως προς το συμβατικό τίμημα (ΝΟΔΕ), εμφανίζεται ιδιαίτερα υψηλός βαθμός επίτευξης των χρηματοοικονομικών στόχων του ΘΣ 10 και της Επ.Πρ. 10α, υπερβαίνοντας κατά 2,7 ποσοστιαίες μονάδες το όριο της συγκεκριμένης κατάταξης
- iv) Ως προς τις συγχρηματοδοτούμενες δαπάνες, παρουσιάζεται πολύ χαμηλός βαθμός επίτευξης των στόχων του ΘΣ, πλησιάζοντας όμως το ανώτατο όριο του εύρους αυτής της κατάταξης.

1.1.3.4. Άξονας Προτεραιότητας (ΑΠ) 3: «Προστασία του περιβάλλοντος και των πόρων και μετάβαση σε μια οικονομία φιλική στο περιβάλλον, με επάρκεια πόρων για ανάπτυξη, απασχόληση και αντιμετώπιση της κλιματικής αλλαγής»

Ο συγκεκριμένος Άξονας Προτεραιότητας έχει προϋπολογισμό σε όρους συγχρηματοδοτούμενης από το ΕΠΤΑ δημόσιας δαπάνης 127,11 εκατ. ευρώ, αντιπροσωπεύοντας το 47,3% του προϋπολογισμού ΕΤΠΑ του ΕΠ ή το 41,0% του συνολικού προϋπολογισμού του ΕΠ. Συνεπώς, με δεδομένο ότι ο ΑΠ3 είναι ο Άξονας Προτεραιότητας με τον μεγαλύτερο προϋπολογισμό του ΕΠ, η χρηματοοικονομική αποτελεσματικότητά του έχει ιδιαίτερα μεγάλη σημασία για την επίτευξη του συνόλου των στόχων του ΕΠ «Βόρειο Αιγαίο» 2014 – 2020.

Με βάση τα στοιχεία υλοποίησης του ΕΠ, όπως αποτυπώνονται στον πίνακα 2 του Παραρτήματος, ανά στάδιο εφαρμογής του ΑΠ3, διαπιστώνονται τα εξής:

- α) Έχουν δημοσιευθεί από την ΕΥΔ πενήντα τρεις (53) προσκλήσεις προς δυνητικούς δικαιούχους συνολικού προϋπολογισμού συγχρηματοδοτούμενης δημόσιας δαπάνης 169,3 εκατ. ευρώ, ποσό που υπερβαίνει τον αντίστοιχο προϋπολογισμό του ΑΠ κατά 33,2%, ενώ αντιπροσωπεύει το 62,9% του αντίστοιχου προϋπολογισμού δημόσιας δαπάνης που συγχρηματοδοτεί το ΕΤΠΑ στο ΕΠ. Οι είκοσι μία (21) εξ αυτών των προσκλήσεων συνολικού προϋπολογισμού 51,7 εκατ.€ αφορούν σε δράσεις στο πλαίσιο των Στρατηγικών Χωρικής Ανάπτυξης, αντιπροσωπεύοντας το 30,5% του συνολικού προϋπολογισμού των προσκλήσεων του ΑΠ3.
- β) Έχουν ενταχθεί ενενήντα εννέα (99) πράξεις συνολικού προϋπολογισμού συγχρηματοδοτούμενης δημόσιας δαπάνης 117,2 εκατ. ευρώ, ποσό που αντιπροσωπεύει το 92,2% του αντίστοιχου προϋπολογισμού του ΑΠ, ή το 43,6% του αντίστοιχου

προϋπολογισμού δημόσιας δαπάνης που συγχρηματοδοτεί το ΕΤΠΑ στο ΕΠ. Σημειώνεται δε, ότι δώδεκα (12) από τις ενταγμένες πράξεις στον ΑΠ3 συνολικού προϋπολογισμού 11,98 εκατ.€, αφορούν δράσεις στο πλαίσιο των Στρατηγικών Χωρικής Ανάπτυξης που εφαρμόζονται στην Περιφέρεια Βορείου Αιγαίου

- γ) Σε πενήντα επτά (57) ενταγμένες πράξεις εμφανίζονται συμβασιοποιημένα υποέργα με συγχρηματοδοτούμενο συμβατικό τίμημα ύψους 47,8 εκατ. ευρώ, ποσό που αντιπροσωπεύει το 40,8% του αντίστοιχου προϋπολογισμού του συνολικού αριθμού ενταγμένων πράξεων στον ΑΠ, ή το 37,6% του προϋπολογισμού συγχρηματοδοτούμενης δημόσιας δαπάνης του ΑΠ3. Τα 3,9 εκατ.€ ή το 8,2% του συνολικού συμβατικού τιμήματος του ΑΠ3 προέρχεται από ενταγμένες πράξεις στο πλαίσιο των Στρατηγικών ΒΑΑ της Περιφέρειας.
- δ) Οι συγχρηματοδοτούμενες δαπάνες στο πλαίσιο του ΑΠ3 προέρχονται από πενήντα μία (51) συμβασιοποιημένες πράξεις και ανέρχονται σε 26,3 εκατ. ευρώ, αντιπροσωπεύοντας το 20,7% του αντίστοιχου προϋπολογισμού του Άξονα Προτεραιότητας, ή το 55,0% του συγχρηματοδοτούμενου συμβατικού τιμήματος του συνόλου των υπογεγραμμένων συμβάσεων στο πλαίσιο του ΑΠ3. Ένα ποσοστό των δαπανών αυτών της τάξης του 4,5%, προέρχεται από πέντε (5) συμβασιοποιημένες πράξεις στο πλαίσιο των Στρατηγικών ΒΑΑ που υλοποιούνται στην Περιφέρεια.

Από τα παραπάνω συνολικά στοιχεία εφαρμογής του Άξονα Προτεραιότητας 3 και βάσει της ταξινόμησης του βαθμού επίτευξης των χρηματοοικονομικών στόχων του, φαίνεται ότι:

- i) Ως προς τις προσκλήσεις, ο βαθμός επίτευξης των στόχων του ΑΠ είναι μέσος, πλησιέστερα στο ανώτατο όριο της συγκεκριμένης κατάταξης.
- ii) Ως προς τις εντάξεις, ο βαθμός επίτευξης των στόχων του ΑΠ είναι πολύ χαμηλός, τείνοντας όμως προς το ανώτερο όριο αυτής της κατάταξης.
- iii) Ως προς τις συμβάσεις, ο βαθμός επίτευξης των στόχων του ΑΠ είναι επίσης πολύ χαμηλός.
- iv) Ως προς τις συγχρηματοδοτούμενες δαπάνες, ο βαθμός επίτευξης των στόχων του ΑΠ3 είναι κι αυτός πολύ χαμηλός.

Συνοψίζοντας, διαπιστώνεται ότι, ο μεγαλύτερος σε προϋπολογισμό Άξονας Προτεραιότητας του ΕΠ, ο οποίος συγχρηματοδοτείται από το ΕΤΠΑ, δεσμεύοντας το 47% των πόρων του συγκεκριμένου Ταμείου, παρουσιάζει πολύ χαμηλούς βαθμούς / επίπεδα υλοποίησης, με ιδιαίτερα αργούς ρυθμούς συμβασιοποιήσεων και κυρίως εμφάνισης δαπανών.

Τα παραπάνω δεδομένα σε συνδυασμό με την μεγάλη χρηματοδοτική βαρύτητα του ΑΠ3 στον προϋπολογισμό του ΕΠ, δημιουργούν κινδύνους απώλειας πόρων, κατά τα διάφορα Κανονιστικά χρονικά ορόσημα επίτευξης συγκεκριμένων χρηματοοικονομικών στόχων και κυρίως όσον αφορά στις κανονιστικές δεσμεύσεις του n+3 για τα επόμενα έτη (μετά το 2021).

Ο συγκεκριμένος Άξονας Προτεραιότητας έχει ιδιαίτερα σημαντική χρηματοδοτική βαρύτητα στο Πρόγραμμα, ενώ παράλληλα συμμετέχει σε μεγάλο βαθμό σε Κανονιστικές Δεσμεύσεις της Πολιτικής Συνοχής κατά την περίοδο 2014-2020, όπως Θεματική Συγκέντρωση ΕΤΠΑ, ποσόστωση επί της Βιώσιμης Αστικής Ανάπτυξης (ΒΑΑ), ποσόστωση επί της Κλιματικής Αλλαγής. Ως εκ τούτων, έχει ιδιαίτερη σημασία το επίπεδο εφαρμογής του και η προοπτική ολοκλήρωσής του ανά Θεματικό Στόχο και ανά Επενδυτική Προτεραιότητα, σε σχέση με τους χρηματοοικονομικούς πόρους που αντιστοιχούν στα επί μέρους διακριτά μέρη του Άξονα Προτεραιότητας, ήτοι σε Θεματικούς Στόχους και σε Επενδυτικές Προτεραιότητες, τουλάχιστον. Συγκεκριμένα, η διάρθρωση του ΑΠ3 σε Θεματικούς Στόχους και η χρηματοδοτική βαρύτητα κάθε Θεματικού Στόχου επί του προϋπολογισμού του, έχει ως εξής:

- Στον ΑΠ3 περιλαμβάνονται τρεις (3) Θεματικοί Στόχοι (4, 5 & 6), εκ των οποίων ο ένας (ΘΣ4) συμβάλλει στη θεματική συγκέντρωση του ΕΠ, σύμφωνα με το άρθρο 18 του Κ (ΕΕ) 1303/2013, καθώς και με το άρθρο 4 του Κ (ΕΕ) 1301/2013.
- Ο Θεματικός Στόχος 6, διαθέτει συντριπτικά μεγαλύτερη χρηματοδοτική βαρύτητα, δεσμεύοντας το 72,47% του προϋπολογισμού του ΑΠ3 και περιλαμβάνει τις Επενδυτικές Προτεραιότητες 6a, 6b, 6c, 6d & 6e, ορισμένες εκ των οποίων συνδέονται άμεσα με τις δεσμεύσεις (ποσοστώσεις) περί ΒΑΑ.
- Οι υπόλοιποι δύο (2) Θεματικοί Στόχοι του ΑΠ3, (ΘΣ4 & ΘΣ5) περιλαμβάνουν από τις Επενδυτικές Προτεραιότητες 4c και 5a & 5b αντίστοιχα, οι οποίες αντιπροσωπεύουν το 15,7%, το 9,4 και το 2,4% του προϋπολογισμού του ΑΠ, αντίστοιχα.

Με βάση την παραπάνω συνοπτική αναφορά περί της διάρθρωσης του Άξονα Προτεραιότητας 3 σε Θεματικούς Στόχους και Επενδυτικές Προτεραιότητες, αμέσως πιο κάτω, παρουσιάζεται η ανάλυση της αποτελεσματικότητας εφαρμογής των χρηματοοικονομικών στοιχείων του ΑΠ, τόσο σε επίπεδο Θεματικών Στόχων, όσο και σε επίπεδο Επενδυτικών Προτεραιοτήτων.

1.1.3.4.1. Θεματικός Στόχος 4 «Υποστήριξη της μετάβασης προς μια οικονομία χαμηλών εκπομπών διοξειδίου του άνθρακα σε όλους τους τομείς»

Όπως έχει ήδη αναφερθεί, ο εν λόγω Θεματικός Στόχος, περιλαμβάνει μόνο την Επενδυτική Προτεραιότητα 4c «Στήριξη της ενεργειακής απόδοσης, της έξυπνης διαχείρισης της ενέργειας και της χρήσης ανανεώσιμων πηγών ενέργειας στις δημόσιες υποδομές, συμπεριλαμβανομένων των δημόσιων κτηρίων, και στον τομέα της στέγασης» και έχει προϋπολογισμό 20,0 εκατ. ευρώ δεσμεύοντας το 15,73% του προϋπολογισμού του ΑΠ3. Στο πλαίσιο του ΘΣ4 και της Επενδυτικής Προτεραιότητας 4c:

- Έχουν δημοσιευθεί από την ΕΥΔ ΕΠ Περιφέρειας Βορείου Αιγαίου επτά (7) προσκλήσεις προϋπολογισμού 29,45 εκατ. ευρώ, ποσό το οποίο υπερβαίνει τον προϋπολογισμό του ΘΣ 4 κατά 47,25%.

- Έχουν ενταχθεί είκοσι εννέα (29) πράξεις προϋπολογισμού 27,9 εκατ. ευρώ, ποσό το οποίο υπερβαίνει τον προϋπολογισμό του ΘΣ 4 και ως εκ τούτου και τον ενδεικτικό προϋπολογισμό της Επ.Πρ.4c κατά 39,4%.
- Το συνολικό συμβατικό τίμημα για τον ΘΣ4 και για την Επενδυτική Προτεραιότητα 4c προέρχεται από έξι (6) ενταγμένες πράξεις, εμφανίζοντας συμβάσεις ύψους 8,3 εκατ. ευρώ, ποσό το οποίο αντιστοιχεί στο 41,5% του προϋπολογισμού της ή στο 29,8% του προϋπολογισμού των ενταγμένων πράξεων, στο πλαίσιο του ΘΣ4 και της Επενδυτικής Προτεραιότητας 4c.
- Πέντε από τις έξι (6) συμβασιοποιημένες πράξεις εμφανίζουν δαπάνες, μέχρι την 4η/2/2020, ύψους 2,4 εκατ. ευρώ, ήτοι το 12,2% του προϋπολογισμού του ΘΣ 4 και της Επενδυτικής Προτεραιότητας 4c, ή το 29,3% του συνολικού συμβατικού τιμήματος, αυτών των δύο διακριτών μερών του ΑΠ3.

Σημειώνεται δε ότι, τα παραπάνω επίπεδα εφαρμογής του ΘΣ4 και της Επενδυτικής Προτεραιότητας 4c έχουν επιτευχθεί κατόπιν εξειδίκευσης δράσεων προϋπολογισμού 32.25 εκατ. ευρώ, ποσό που υπερβαίνει το συνολικό προϋπολογισμό του ΘΣ 4 και της Επενδυτικής Προτεραιότητας 4c, κατά 61,25% του προϋπολογισμού τους.

Από τα παραπάνω στοιχεία, οι βαθμοί επίτευξης των χρηματοοικονομικών στόχων του ΘΣ4, ανά στάδιο εφαρμογής τους, είναι οι εξής:

- i) Ως προς τις δημοσιευμένες προσκλήσεις, ο βαθμός επίτευξης των στόχων του ΑΠ είναι υψηλός, πλησιέστερα στο μέσο μεταξύ των ορίων της συγκεκριμένης κατάταξης.
- ii) Ως προς τις εντάξεις, ο βαθμός επίτευξης των στόχων του ΑΠ είναι ιδιαίτερα υψηλός.
- iii) Ως προς τις συμβάσεις / ΝΟΔΕ (συγχρηματοδοτούμενο συμβατικό τίμημα), ο βαθμός επίτευξης των στόχων του ΑΠ είναι πολύ χαμηλός.
- iv) Ως προς τις συγχρηματοδοτούμενες δαπάνες, ο βαθμός επίτευξης των στόχων του ΑΠ3 είναι επίσης πολύ χαμηλός.

Με βάση τους προαναφερόμενους βαθμούς επίτευξης των χρηματοοικονομικών στόχων του ΘΣ4 και της Επενδυτικής Προτεραιότητας 4c ανά στάδιο εφαρμογής του ΕΠ διαπιστώνεται ότι, παρά τους πολύ χαμηλούς βαθμούς σε συμβάσεις και σε δαπάνες, ο ιδιαίτερα υψηλός βαθμός εντάξεων δημιουργεί προϋποθέσεις επιτάχυνσης των συμβάσεων και των δαπανών, έτσι ώστε να βελτιωθεί σημαντικά στο άμεσο μέλλον η συνολική εφαρμογή αυτών των δύο διακριτών τμημάτων του ΑΠ3.

Επαναλαμβάνοντας επισημαίνεται ότι, η επίτευξη των χρηματοοικονομικών στόχων του ΘΣ4 και της Επενδυτικής Προτεραιότητας 4c συμβάλλει στη Θεματική Συγκέντρωση του ΕΠ, καθώς και στη συγκέντρωση πόρων για την Κλιματική Αλλαγή.

1.1.3.4.2. Θεματικός Στόχος 5 «Πρώθηση της προσαρμογής στην κλιματική αλλαγή, πρόληψη και διαχείριση κινδύνων»

Ο Θεματικός Στόχος 5 στο ΕΠ περιλαμβάνει τις Επενδυτικές Προτεραιότητες 5a και 5b και έχει συνολικό συγχρηματοδοτούμενο προϋπολογισμό 15,0 εκατ. ευρώ, αντιπροσωπεύοντας το 11,80% του αντίστοιχου προϋπολογισμού του ΑΠ3.

Αναφορικά με την χρηματοοικονομική αποτελεσματικότητα εφαρμογής του Θεματικού Στόχου 5, με βάση τα στοιχεία ενεργοποίησης και υλοποίησης του ΕΠ μέχρι 4/2/2020, όπως παρουσιάζονται στον πίνακα 2 του παραρτήματος, διαπιστώνονται τα ακόλουθα:

- Έχουν δημοσιευθεί δέκα (10) προσκλήσεις συνολικού προϋπολογισμού συγχρηματοδοτούμενης δημόσιας δαπάνης 26,0 εκατ. ευρώ, ποσό το οποίο υπερβαίνει τον προϋπολογισμό του ΘΣ 5 κατά 73,3%.
- Έχουν ενταχθεί οκτώ (8) πράξεις συνολικού προϋπολογισμού συγχρηματοδοτούμενης δημόσιας δαπάνης 15,86 εκατ. ευρώ, υπερβαίνοντας τον προϋπολογισμό του ΘΣ 5 κατά 5,7%.
- Σε δύο (2) ενταγμένες πράξεις έχουν υπογραφεί συμβάσεις ύψους 979,8 χιλ. ευρώ, αντιπροσωπεύοντας το 6,53% του προϋπολογισμού του ΘΣ5 ή το 6,18% του προϋπολογισμού των ενταγμένων πράξεων στο πλαίσιο του ΘΣ5.
- Οι δύο συμβασιοποιημένες πράξεις στο πλαίσιο του ΘΣ5, εμφανίζουν συγχρηματοδοτούμενες δαπάνες ύψους 646 χιλ. ευρώ, ήτοι το 4,31% του προϋπολογισμού του.

Τα παραπάνω στοιχεία εφαρμογής του ΘΣ 5 αφορούν αποκλειστικά στην Επενδυτική Προτεραιότητα 5a, με δεδομένο ότι η Επενδυτική Προτεραιότητα 5b, η οποία προστέθηκε στο ΕΠ κατά τη 2^η Αναθεώρηση του ΕΠ και μέχρι την 4^η/2/2020, παραμένει εντελώς ανενεργή.

Βάσει των παραπάνω στοιχείων, οι βαθμοί επίτευξης των χρηματοοικονομικών στόχων του ΘΣ5 στα τέσσερα στάδια εφαρμογής του, είναι οι εξής:

- i) Ως προς τις δημοσιευμένες προσκλήσεις, ο βαθμός επίτευξης των στόχων του ΑΠ είναι υψηλός, πλησίον στο μέσο του εύρους των ορίων της συγκεκριμένης κατάταξης και πιο κοντά στο ανώτατο όριο της.
- ii) Ως προς τις εντάξεις, ο βαθμός επίτευξης των στόχων του ΑΠ είναι πολύ χαμηλός.
- iii) Και ως προς τις συμβάσεις / ΝΟΔΕ (συγχρηματοδοτούμενο συμβατικό τίμημα), ο βαθμός επίτευξης των στόχων του ΑΠ είναι επίσης πολύ χαμηλός.
- iv) Ως προς τις συγχρηματοδοτούμενες δε δαπάνες, ο βαθμός επίτευξης των στόχων του ΑΠ3 είναι κι αυτός πολύ χαμηλός.

Σύμφωνα με τους προαναφερόμενους βαθμούς επίτευξης των χρηματοοικονομικών στόχων του ΘΣ 5, παρά τον υψηλό βαθμό ενεργοποίησης, διαφαίνονται κίνδυνοι για την αποτελεσματική εξέλιξη της υλοποίησής του, κυρίως στα στάδια των συμβάσεων και των πραγματοποιούμενων

δαπανών. Οι κίνδυνοι αυτοί εμφανίζονται λόγω των διαχειριστικών δυσκολιών που αντιμετωπίζουν οι δικαιούχοι κυρίως κατά τη δημοπράτηση/ διενέργεια των διαγωνισμών, ήτοι στη συμβασιοποίηση, αλλά και στην υλοποίηση των πράξεων.

Κατόπιν αυτών και με δεδομένο ότι μέχρι την 4^η/2/2020 η οποιαδήποτε ενεργοποίηση και υλοποίηση του ΘΣ 5 αναφέρεται αποκλειστικά στην Επενδυτική Προτεραιότητα 5a, με διαφορετικό προϋπολογισμό από εκείνο του ΘΣ 5, η εικόνα ως προς το επίπεδο εφαρμογής της Επ.Πρ.5a, σε σχέση με τον ενδεικτικό προϋπολογισμό της παρουσιάζεται αμέσως πιο κάτω.

α) Επενδυτική Προτεραιότητα 5a «Στήριξη των επενδύσεων για προσαρμογή στην κλιματική αλλαγή καθώς και των τεχνικών που βασίζονται στο οικοσύστημα»

Η συγκεκριμένη Επενδυτική Προτεραιότητα 5a έχει ενδεικτικό προϋπολογισμό 12,0 εκατ. ευρώ και αντιστοιχεί στο 80,0% του προϋπολογισμού του ΘΣ5 ή στο 9,4% του προϋπολογισμού του ΑΠ3.

Όσον αφορά στην πρόοδο εφαρμογής της συγκεκριμένης Επενδυτικής Προτεραιότητας, με βάση τα στοιχεία υλοποίησης του ΕΠ μέχρι 4/2/2020, διαπιστώνονται τα εξής:

- Ο προϋπολογισμός των δέκα (10) προσκλήσεων που έχουν δημοσιευθεί (26,0 εκατ. ευρώ), υπερβαίνει τον ενδεικτικό προϋπολογισμό της κατά 116,7%.
- Ο προϋπολογισμός των οκτώ (8) πράξεων που έχουν ενταχθεί (15,86 εκατ. ευρώ), υπερβαίνει τον ενδεικτικό προϋπολογισμό της Επ.Πρ. 5a κατά 32,2%.
- Το συμβατικό τίμημα των υπογεγραμμένων συμβάσεων σε δύο (2) ενταγμένες πράξεις ύψους 979,8 χιλ. ευρώ, αντιπροσωπεύει το 8,16% του ενδεικτικού προϋπολογισμού της Επ.Πρ.5a ή το 6,18% του προϋπολογισμού των ενταγμένων πράξεων στο πλαίσιο της Επ.Πρ.5a.
- Οι συγχρηματοδοτούμενες δαπάνες ύψους 646 χιλ. ευρώ, αντιστοιχούν στο 5,4% του ενδεικτικού προϋπολογισμού της Επ.Πρ.5a.

Από τα παραπάνω στοιχεία ενεργοποίησης και υλοποίησης της Επ.Πρ.5a και με βάση την ταξινόμηση του βαθμού επίτευξης των χρηματοοικονομικών στόχων, διαπιστώνονται ανά στάδιο εφαρμογής, τα εξής:

- i) Ως προς τις δημοσιευμένες προσκλήσεις, ο βαθμός επίτευξης των στόχων της Επ.Πρ. 5a είναι πολύ υψηλός.
- ii) Ως προς τις εντάξεις, ο βαθμός επίτευξης των στόχων της είναι χαμηλός, κοντά στο μέσον της απόστασης μεταξύ των ορίων αυτής της κατάταξης
- iii) Ως προς τις υπογεγραμμένες συμβάσεις, ο βαθμός επίτευξης των στόχων της είναι πολύ χαμηλός.
- iv) Ως προς τις συγχρηματοδοτούμενες δαπάνες, ο βαθμός επίτευξης των στόχων της Επ.Πρ. 5a είναι επίσης πολύ χαμηλός.

β) Επενδυτική Προτεραιότητα 5b «Πρώθηση των επενδύσεων για την αντιμετώπιση ειδικών κινδύνων, εξασφάλιση της ανθεκτικότητας στις καταστροφές και ανάπτυξη συστημάτων διαχείρισης των καταστροφών»

Όπως έχει αναφερθεί, μέχρι την 4^η/2/2020 δεν είχε ενεργοποιηθεί η συγκεκριμένη Επενδυτική Προτεραιότητα, ούτε καν υπό την έννοια της εξειδίκευσης δράσεων. Ως εκ τούτου ο βαθμός επίτευξης των χρηματοοικονομικών στόχων της για όλα τα στάδια / φάσεις εφαρμογής είναι πολύ χαμηλός (μηδενικός).

1.1.3.4.3. Θεματικός Στόχος 6 «Διαφύλαξη και προστασία του περιβάλλοντος και πρώθηση της αποδοτικότητας πόρων»

Ο Θεματικός Στόχος 6 έχει προϋπολογισμό, σε όρους συγχρηματοδοτούμενης δημόσιας δαπάνης, 92,1 εκατ. ευρώ, επιμεριζόμενος σε πέντε (5) Επενδυτικές Προτεραιότητες, δεσμεύοντας το 72,5% του αντίστοιχου προϋπολογισμού του ΑΠ3. Σημειώνεται δε, ότι ένα σημαντικό μέρος του προϋπολογισμού του ΘΣ 6, συμμετέχει στον προϋπολογισμό των Στρατηγικών Χωρικής Ανάπτυξης (ΟΧΕ, ΒΑΑ) που εφαρμόζονται στην Περιφέρεια στο πλαίσιο του ΕΠ «Βόρειο Αιγαίο».

Με βάση τα στοιχεία ενεργοποίησης και υλοποίησης του ΘΣ 6, μέχρι τις 4/2/2020, διαπιστώνονται τα εξής:

- Έχουν δημοσιευθεί τριάντα έξι (36) προσκλήσεις προς δυνητικούς δικαιούχους, συνολικού προϋπολογισμού συγχρηματοδοτούμενης δημόσιας δαπάνης 113,9 εκατ. ευρώ, ποσό που αντιπροσωπεύει το 123,6% του αντίστοιχου προϋπολογισμού του, ή το 89,6% του προϋπολογισμού του ΑΠ3.
- Έχουν ενταχθεί εξήντα δύο (62) πράξεις, συνολικού προϋπολογισμού συγχρηματοδοτούμενης δημόσιας δαπάνης 73,5 εκατ. ευρώ, ποσό που αντιπροσωπεύει το 79,8% του αντίστοιχου προϋπολογισμού του, ή το 57,8% του προϋπολογισμού του ΑΠ3.
- Το συνολικό συμβατικό τίμημα των συμβασιοποιημένων υποέργων προερχόμενο από σαράντα εννέα (49) πράξεις ανέρχεται σε 38,6 εκατ. ευρώ, ποσό το οποίο αντιπροσωπεύει το 52,5% του προϋπολογισμού όλων των ενταγμένων πράξεων, ή το 41,87% του αντίστοιχου προϋπολογισμού του ΘΣ 6.
- Έχουν πραγματοποιηθεί συγχρηματοδοτούμενες δαπάνες από συμβάσεις σαράντα τεσσάρων (44) ενταγμένων πράξεων, οι οποίες ανέρχονται σε 23,2 εκατ. ευρώ, αντιπροσωπεύοντας το 60,3% του συνολικού συγχρηματοδοτούμενου συμβατικού τιμήματος, ή το 25,23% του αντίστοιχου προϋπολογισμού του ΘΣ6.

Με βάση τα παραπάνω στοιχεία υλοποίησης του Θεματικού Στόχου 6, αναφορικά με το βαθμό επίτευξης των χρηματοοικονομικών στόχων του, ανά στάδιο εφαρμογής, διαπιστώνονται τα εξής:

- i) Ως προς τις προσκλήσεις, ο βαθμός επίτευξης των στόχων του ΘΣ6 είναι μέσος, προς το μέσο της απόστασης μεταξύ των ορίων της συγκεκριμένης κατάταξης τείνοντας στο χαμηλότερο όριο της.
- ii) Ως προς τις εντάξεις, ο βαθμός επίτευξης των στόχων του ΘΣ6 είναι πολύ χαμηλός.
- iii) Ως προς τις υπογεγραμμένες συμβάσεις, ο βαθμός επίτευξης των στόχων του ΘΣ6 είναι επίσης πολύ χαμηλός, ενώ «απέχει» από το ανώτερο όριο της συγκεκριμένης κατάταξης κατά οκτώ (8) ποσοστιαίες μονάδες.
- iv) Τέλος και ως προς τις συγχρηματοδοτούμενες δαπάνες, ο βαθμός επίτευξης των στόχων του ΘΣ6 είναι πολύ χαμηλός.

Από την παραπάνω εικόνα του βαθμού επίτευξης των χρηματοοικονομικών στόχων του ΘΣ6 διαπιστώνεται σημαντική υστέρηση ως προς την πρόοδο εφαρμογής του, ιδιαίτερα στα τρία κρίσιμα στάδια εφαρμογής (εντάξεις, συμβάσεις και δαπάνες) και ως εκ τούτου ο διαφαινόμενος κίνδυνος μη επίτευξης των χρηματοοικονομικών στόχων του στο τέλος της περιόδου, είναι υψηλός. Το γεγονός αυτό αποκτά κρίσιμη σημασία για την επίτευξη των στόχων του ΑΠ3, αλλά και του ΕΠ συνολικά, λόγω της μεγάλης χρηματοδοτικής βαρύτητας του συγκεκριμένου Θεματικού Στόχου στον ΑΠ3.

Αμέσως πιο κάτω, με βάση τα στοιχεία του πίνακα 2 του παραρτήματος, παρουσιάζεται η πρόοδος εφαρμογής των πέντε (5) Επενδυτικών Προτεραιοτήτων του Θεματικού Στόχου 6.

- a) Επενδυτική Προτεραιότητα 6α «Επενδύσεις στον τομέα των αποβλήτων, ώστε να ικανοποιηθούν οι απαιτήσεις του περιβαλλοντικού κεκτημένου της Ένωσης και να αντιμετωπιστούν οι ανάγκες που έχουν προσδιορισθεί από τα κράτη μέλη για επενδύσεις που υπερβαίνουν τις εν λόγω απαιτήσεις»

Ο ενδεικτικός προϋπολογισμός της συγκεκριμένης Επενδυτικής Προτεραιότητας ανέρχεται σε 11,25 εκατ. ευρώ συγχρηματοδοτούμενης δημόσιας δαπάνης, ποσό που αντιπροσωπεύει το 12,21% του αντίστοιχου προϋπολογισμού του ΘΣ6, ή το 8,85% του προϋπολογισμού του Άξονα Προτεραιότητας 3.

Σύμφωνα με την μέχρι 4/2/2020 υλοποίηση του ΕΠ, όπως αποτυπώνεται αναλυτικά στον πίνακα 2 του παραρτήματος, για την πρόοδο εφαρμογής της Επενδυτικής Προτεραιότητας 6α, διαπιστώνονται τα εξής:

- Έχουν δημοσιευθεί πέντε (5) προσκλήσεις συνολικού προϋπολογισμού συγχρηματοδοτούμενης δημόσιας δαπάνης 13,0 εκατ. ευρώ, ποσό το οποίο υπερβαίνει τον ενδεικτικό προϋπολογισμό της κατά 15,6%. Δύο από αυτές τις προσκλήσεις προϋπολογισμού 5,0 εκατ. ευρώ αφορούν σε δράσεις στο πλαίσιο Στρατηγικών Ολοκληρωμένης Χωρικής Ανάπτυξης.

- Έχουν ενταχθεί τέσσερις (4) πράξεις συνολικού προϋπολογισμού συγχρηματοδοτούμενης δημόσιας δαπάνης 968 χιλ. ευρώ, ήτοι το 8,6% του ενδεικτικού προϋπολογισμού της Επ.Πρ. 6α.
- Και οι τέσσερις ενταγμένες πράξεις εμφανίζουν συμβασιοποιημένα υποέργα με συνολικό συμβατικό τίμημα 713,1 χιλ. ευρώ, αντιπροσωπεύοντας το 6,3% του ενδεικτικού προϋπολογισμού του Επ.Πρ.6α ή το 73,7% του προϋπολογισμού των ενταγμένων πράξεων στο πλαίσιο της Επ.Πρ.6α.
- Οι τέσσερις (4) συμβασιοποιημένες πράξεις στο πλαίσιο της Επ.Πρ.6α, εμφανίζουν συγχρηματοδοτούμενες δαπάνες ισόποσες με το αντίστοιχο συνολικό συμβατικό τίμημα τους, έχοντας εκτελέσει πλήρως το οικονομικό τους αντικείμενο.

Από τα παραπάνω στοιχεία ενεργοποίησης και υλοποίησης της Επ.Πρ.6α και με βάση την ιεράρχηση των βαθμού επίτευξης των χρηματοοικονομικών στόχων, διαπιστώνονται ανά στάδιο εφαρμογής, τα εξής:

- i) Ως προς τις δημοσιευμένες προσκλήσεις, ο βαθμός επίτευξης των στόχων του ΑΠ είναι υψηλός, πλησίον προς το ανώτερο όριο αυτής της κατάταξης
- ii) Ως προς τις εντάξεις, ο βαθμός επίτευξης των στόχων του ΑΠ είναι πολύ χαμηλός, πλησιέστερα στο κατώτερο όριο αυτής της κατάταξης.
- iii) Ως προς τις υπογεγραμμένες συμβάσεις, ο βαθμός επίτευξης των στόχων του ΑΠ είναι επίσης πολύ χαμηλός.
- iv) Τέλος και ως προς τις συγχρηματοδοτούμενες δαπάνες, ο βαθμός επίτευξης των στόχων του ΑΠ3 είναι πολύ χαμηλός.

β) Επενδυτική Προτεραιότητα 6b «Επενδύσεις στον τομέα των υδάτων, ώστε να ικανοποιηθούν οι απαιτήσεις του περιβαλλοντικού κεκτημένου της Ένωσης και να αντιμετωπιστούν οι ανάγκες που έχουν προσδιορισθεί από τα κράτη μέλη για επενδύσεις που υπερβαίνουν τις εν λόγω απαιτήσεις»

Ο ενδεικτικός προϋπολογισμός της Επενδυτικής Προτεραιότητας 6b ανέρχεται σε 32,5 εκατ. ευρώ συγχρηματοδοτούμενη δημόσια δαπάνη, αντιπροσωπεύοντας το 35,3% του αντίστοιχου προϋπολογισμού του ΘΣ6, ή το 25,6% του προϋπολογισμού του ΑΠ3. Σημειωτέον δε ότι, το 23,7% του προϋπολογισμού της Επ.Πρ. 6b, συμμετέχει στη διαμόρφωση της Στρατηγικής ΟΧΕ που εφαρμόζεται στην Περιφέρεια.

Ως προς το επίπεδο εφαρμογής της συγκεκριμένης Επενδυτικής Προτεραιότητας, σύμφωνα με τα στοιχεία του πίνακα 2 του παραρτήματος, ο βαθμός χρηματοοικονομικής αποτελεσματικότητας, ανά στάδιο / φάση εφαρμογής, έχει ως εξής:

- Έχουν δημοσιευθεί από την ΕΥΔ ΕΠ Περιφέρειας Βορείου Αιγαίου δεκαπέντε (15) προσκλήσεις συνολικού προϋπολογισμού 54,3 εκατ. ευρώ, ποσό το οποίο υπερβαίνει τον προϋπολογισμό της Επ.Πρ. κατά 67,0%.

- Ο προϋπολογισμός των τριάντα δύο (32) ενταγμένων πράξεων ανέρχεται σε 43,48 εκατ. ευρώ συγχρηματοδοτούμενης δημόσιας δαπάνης και υπερβαίνει τον αντίστοιχο ενδεικτικό προϋπολογισμό της Επενδυτικής Προτεραιότητας κατά 33,8%. Έξι (6) από τις ενταγμένες πράξεις (2 έργα υδρεύσεων και 4 έργα αποχετεύσεων) προϋπολογισμού 9,97 εκατ. ευρώ αφορούν σε δράσεις στο πλαίσιο της Στρατηγικής ΟΧΕ.
- Σε είκοσι δύο (22) ενταγμένες πράξεις έχουν υπογραφεί συμβάσεις υποέργων, με συμβατικό συγχρηματοδοτούμενο τίμημα 16,56 εκατ. ευρώ, ποσό που αντιπροσωπεύει το 38,1% του προϋπολογισμού των ενταγμένων πράξεων, ή το 51,0% του ενδεικτικού προϋπολογισμού της Επενδυτικής Προτεραιότητας.
- Είκοσι (20) από τις είκοσι δύο (22) συμβασιопоιημένες πράξεις της Επενδυτικής Προτεραιότητας έχουν πραγματοποιήσει δαπάνες, οι οποίες ανέρχονται σε 9,98 εκατ. ευρώ, αντιπροσωπεύοντας το 60,2% του συνολικού συγχρηματοδοτούμενου συμβατικού τιμήματος στην Επενδυτική Προτεραιότητα, ή το 30,7% του ενδεικτικού προϋπολογισμού της Επενδυτικής Προτεραιότητας.

Από τα παραπάνω στοιχεία και βάσει της μεθοδολογίας ιεράρχησης των βαθμών επίτευξης των χρηματοοικονομικών στόχων του Προγράμματος, ως προς την χρηματοοικονομική ολοκλήρωσή του, για τη συγκεκριμένη Επενδυτική Προτεραιότητα διαπιστώνονται, ανά στάδιο εφαρμογής της, τα εξής:

- i) Ως προς τις δημοσιευμένες προσκλήσεις, ο βαθμός επίτευξης των στόχων της είναι ιδιαίτερα υψηλός, πλησίον όμως στο κατώτερο όριο της συγκεκριμένης κατάταξης.
- ii) Ως προς τις εντάξεις πράξεων, ο βαθμός επίτευξης των στόχων της είναι υψηλός, πλησιέστερα, στο χαμηλότερο όριο αυτής της κατάταξης.
- iii) Ως προς τις υπογεγραμμένες συμβάσεις (ΝΟΔΕ), ο βαθμός επίτευξης των στόχων, είναι χαμηλός, πλησίον στο κατώτερο όριο της συγκεκριμένης κατάταξης.
- iv) Ως προς τις συγχρηματοδοτούμενες δαπάνες, ο βαθμός επίτευξης των χρηματοοικονομικών στόχων είναι πολύ χαμηλός.

Με βάση τα παραπάνω στοιχεία, προκύπτει ότι η υστέρηση ως προς την πρόοδο εφαρμογής της συγκεκριμένης Επενδυτικής Προτεραιότητας εντοπίζεται στα στάδια των ΝΟΔΕ και των δαπανών. Η εν λόγω υστέρηση είναι ακόμη πιο έντονη, αν ληφθεί υπ' όψη η ύπαρξη δυο τμηματοποιημένων (phased) πράξεων της περιόδου 2007-2013, οι οποίες εμφανίζουν υπογεγραμμένες συμβάσεις 5,6 εκατ. ευρώ ή το 33,7% των συνολικών ΝΟΔΕ της Επ.Πρ.6b, ενώ έχουν πραγματοποιήσει δαπάνες ύψους 5,0 εκατ. ευρώ, ποσό το οποίο αντιστοιχεί στο 61% των πληρωμών της συγκεκριμένης Επ.Πρ. συνολικά. Ως εκ τούτου, διαπιστώνεται ότι η πρόοδος υλοποίησης της Επ. Πρ. 6b, ιδίως στα στάδια των συμβάσεων και των δαπανών είναι στην πραγματικότητα χαμηλότερη, όσον αφορά σε νέα έργα της τρέχουσας περιόδου. Το γεγονός όμως ότι, για δέκα (10) ενταγμένες πράξεις αναμένονται αντίστοιχες συμβάσεις, ενώ

από τις ενεργές προσκλήσεις ή/και από τις υπό αξιολόγηση προτάσεις αναμένονται πρόσθετες εντάξεις, με την επίσπευση αυτών των διαχειριστικών διαδικασιών δημιουργούνται θετικές προοπτικές για την αποτελεσματική εφαρμογή της συγκεκριμένης Επενδυτικής Προτεραιότητας.

γ) Επενδυτική Προτεραιότητα 6c «Διατήρηση, προστασία, προώθηση και ανάπτυξη της φυσικής και πολιτιστικής κληρονομιάς»

Ο ενδεικτικός προϋπολογισμός της συγκεκριμένης Επενδυτικής Προτεραιότητας ανέρχεται σε 24,25 εκατ. ευρώ, σε όρους συγχρηματοδοτούμενης δημόσιας δαπάνης, αντιπροσωπεύοντας το 26,33% του αντίστοιχου προϋπολογισμού του ΘΣ6, ή το 19,08% του Άξονα Προτεραιότητας 3. Το 24,09% του προϋπολογισμού της συγκεκριμένης Επενδυτικής Προτεραιότητας «δεσμεύεται» για την εφαρμογή των Στρατηγικών Ολοκληρωμένης Χωρικής Ανάπτυξης (ΟΧΕ, ΒΑΑ) στην Περιφέρεια.

Τα επίπεδα εφαρμογής της Επενδυτικής Προτεραιότητας, ανά στάδιο / φάση ενεργοποίησης και υλοποίησής της, έχουν ως εξής:

- Έχουν δημοσιευθεί και εκδοθεί έξι (6) προσκλήσεις, συνολικού προϋπολογισμού 16,75 εκατ. ευρώ συγχρηματοδοτούμενης δημόσιας δαπάνης, ποσό που αντιστοιχεί στο 69,07% του ενδεικτικού προϋπολογισμού της Επενδυτικής Προτεραιότητας ήτοι στο 18,18% του προϋπολογισμού του ΘΣ6.
- Έχουν ενταχθεί έντεκα (11) πράξεις, συνολικού προϋπολογισμού συγχρηματοδοτούμενης δημόσιας δαπάνης 14,73 εκατ. ευρώ, αντιπροσωπεύοντας το 60,7% του ενδεικτικού προϋπολογισμού της Επενδυτικής Προτεραιότητας, ή το 16,0 % του προϋπολογισμού του ΘΣ6.
- Το συνολικό συμβατικό τίμημα προέρχεται από συμβασιοποιημένα υποέργα εννέα (9) ενταγμένων πράξεων και φθάνει στα 10,94 εκατ. ευρώ, ποσό το οποίο αντιστοιχεί στο 45,1% του ενδεικτικού προϋπολογισμού της Επενδυτικής Προτεραιότητας 6c.
- Οι συγχρηματοδοτούμενες δαπάνες της Επενδυτικής Προτεραιότητας 6c ανέρχονται σε 5,68 εκατ. ευρώ, και αντιπροσωπεύουν το 51,9% του συγχρηματοδοτούμενου συμβατικού τιμήματος, ή το 23,4% του ενδεικτικού προϋπολογισμού της Επενδυτικής Προτεραιότητας.

Από τα παραπάνω στοιχεία ενεργοποίησης και υλοποίησης, σύμφωνα με την μεθοδολογία προσδιορισμού της κλίμακας βαθμολόγησης για την αποτελεσματικότητα εφαρμογής του ΕΠ, η συγκεκριμένη Επενδυτική Προτεραιότητα παρουσιάζει πολύ χαμηλούς βαθμούς επίτευξης των χρηματοοικονομικών στόχων της σε όλα τα στάδια εφαρμογής της. Ως εκ τούτων, είναι απολύτως αναγκαία η άμεση επίσπευση των διαδικασιών για την περαιτέρω ενεργοποίηση της συγκεκριμένης Επ. Πρ., με στόχο την ένταξη και υλοποίηση νέων πράξεων, καθώς και

την επιτάχυνση της υλοποίησης των ήδη ενταγμένων, προκειμένου να επιτευχθούν οι χρηματοοικονομικοί και φυσικοί στόχοι της.

δ) Επενδυτική Προτεραιότητα 6d «Προστασία και αποκατάσταση της βιοποικιλότητας και του εδάφους και προώθηση των υπηρεσιών οικοσυστήματος, μεταξύ άλλων μέσω του δικτύου Natura 2000, και των πράσινων υποδομών»

Η συγκεκριμένη Επενδυτική Προτεραιότητα, έχει σχετικά μικρό ενδεικτικό προϋπολογισμό συγχρηματοδοτούμενης δημόσιας δαπάνης, ο οποίος ανέρχεται σε 3,25 εκατ. ευρώ, αντιπροσωπεύοντας το 3,5% του αντίστοιχου προϋπολογισμού του ΘΣ6, ή το 2,6% του προϋπολογισμού του ΑΠ3.

Όσον αφορά στο επίπεδο εφαρμογής της Επενδυτικής Προτεραιότητας 6d και κατ' ακολουθία της χρηματοοικονομικής της αποτελεσματικότητας, με βάση τα αναλυτικά στοιχεία του πίνακα 2 του παραρτήματος, διαπιστώνονται τα εξής:

- Οι δημοσιευμένες προσκλήσεις προς δυνητικούς δικαιούχους είναι δυο (2) και έχουν προϋπολογισμό 1,25 εκατ. ευρώ, αντιπροσωπεύοντας το 38,5% του ενδεικτικού προϋπολογισμού της Επ.Πρ.6d.
- Έχουν ενταχθεί πέντε (5) πράξεις προϋπολογισμού 2,2 εκατ. ευρώ, ο οποίος αντιπροσωπεύει το 67,5% του ενδεικτικού προϋπολογισμού της.
- Το συνολικό συμβατικό τίμημα ανέρχεται σε 1,1 εκατ. ευρώ, προερχόμενο από τέσσερις (4) ενταγμένες πράξεις και αντιστοιχεί στο 49,4% του προϋπολογισμού των εντάξεων ή στο 33,4% του ενδεικτικού προϋπολογισμού της Επ. Πρ.
- Οι τρεις (3) από τις τέσσερις (4) συμβασιопоιημένες πράξεις έχουν πραγματοποιήσει δαπάνες ύψους 668,0 χιλ. ευρώ, ήτοι το 61,6% του συνολικού συμβατικού τιμήματος ή το 20,6%% του ενδεικτικού προϋπολογισμού της.

Από τα παραπάνω στοιχεία ενεργοποίησης και υλοποίησης της Επ.Πρ.6d και με βάση την ιεράρχηση του βαθμού επίτευξης των χρηματοοικονομικών στόχων, διαπιστώνεται ότι σε όλα τα στάδια εφαρμογής είναι πολύ χαμηλός. Αν και λόγω της πολύ μικρής χρηματοδοτικής βαρύτητας στον ΑΠ3 της συγκεκριμένης Επενδυτικής Προτεραιότητας, δεν εξαρτάται το επίπεδο εφαρμογής του ΑΠ3 από την εξέλιξη της εφαρμογής της, τα είδη των δράσεων που περιλαμβάνονται σ' αυτήν την καθιστούν σημαντική για την στρατηγική που εξυπηρετεί ο ΑΠ3.

ε) Επενδυτική Προτεραιότητα 6ε «Ανάληψη δράσης για τη βελτίωση του αστικού περιβάλλοντος, την ανάπλαση των πόλεων, την αναζωογόνηση και την απολύμανση των υποβαθμισμένων περιβαλλοντικά εκτάσεων (συμπεριλαμβανομένων των προς ανασυγκρότηση περιοχών), τη μείωση της ατμοσφαιρικής ρύπανσης και την προώθηση μέτρων για τον περιορισμό του θορύβου»

Η συγκεκριμένη Επενδυτική Προτεραιότητα έχει ενδεικτικό προϋπολογισμό συγχρηματοδοτούμενης δημόσιας δαπάνης 20,86 εκατ. ευρώ, ήτοι το 22,65% του προϋπολογισμού του Θεματικού Στόχου 6, ή το 16,41% του προϋπολογισμού του Άξονα Προτεραιότητας 3. Ένα σημαντικό μέρος του προϋπολογισμού της (49,4%), έχει «δεσμευθεί» για τις Στρατηγικές ΒΑΑ που εφαρμόζονται στην Περιφέρεια Βορείου Αιγαίου.

Όσον αφορά στην πρόοδο εφαρμογής της συγκεκριμένης Επενδυτικής Προτεραιότητας, με βάση τη μέχρι 4/2/2020 υλοποίηση του ΕΠ, διαπιστώνονται τα εξής:

- Έχουν δημοσιευθεί οκτώ (8) προσκλήσεις συνολικού προϋπολογισμού 28,6 εκατ. ευρώ, ποσό το οποίο υπερβαίνει τον ενδεικτικό προϋπολογισμό της Επενδυτικής Προτεραιότητας 6ε κατά 37,1%.
- Έχουν ενταχθεί δέκα (10) πράξεις συνολικού προϋπολογισμού 12,1 εκατ. ευρώ, ήτοι το 58% του ενδεικτικού προϋπολογισμού της.
- Το συνολικό συμβατικό τίμημα των υπογεγραμμένων συμβάσεων, που προέρχονται από το σύνολο των δέκα (10) ενταγμένων πράξεων, ανέρχεται σε 9,3 εκατ. ευρώ, ποσό το οποίο αντιστοιχεί στο 76,5% του προϋπολογισμού των ενταγμένων πράξεων ή στο 39,4% του ενδεικτικού προϋπολογισμού της.
- Οι πραγματοποιηθείσες δαπάνες προέρχονται από τις δέκα (10) συμβασιοποιημένες πράξεις και φθάνουν στα 6,2 εκατ. ευρώ, αντιπροσωπεύοντας το 29,7% του ενδεικτικού προϋπολογισμού της Επ.Πρ. ή το 67,0% του συμβατικού τιμήματος.

Με βάση τα παραπάνω στοιχεία υλοποίησης, ο βαθμός επίτευξης των χρηματοοικονομικών στόχων της Επ.Πρ. 6ε, ανά στάδιο εφαρμογής της, διαμορφώνονται ως εξής:

- i) Ως προς τις δημοσιευμένες προσκλήσεις, ο βαθμός επίτευξης των στόχων της είναι μέσος, πλησίον στο ανώτερο όριο της συγκεκριμένης κατάταξης.
- ii) Ως προς τις εντάξεις πράξεων, ο βαθμός επίτευξης των στόχων της είναι πολύ χαμηλός.
- iii) Ως προς τις υπογεγραμμένες συμβάσεις (ΝΟΔΕ), ο βαθμός επίτευξης των στόχων, είναι επίσης πολύ χαμηλός.
- iv) Τέλος και ως προς τις συγχρηματοδοτούμενες δαπάνες, ο βαθμός επίτευξης των χρηματοοικονομικών στόχων είναι πολύ χαμηλός.

Συνεπώς, όσον αφορά στο βαθμό επίτευξης των στόχων της Επ.Προτ. 6ε, διαπιστώνεται σημαντική υστέρηση κατά κύριο λόγο στα τρία στάδια υλοποίησης (εντάξεις, ΝΟΔΕ,

δαπάνες). Ωστόσο, η εικόνα αυτή δύναται να βελτιωθεί στο προσεχές διάστημα, αν οι ενεργές δημοσιευμένες προσκλήσεις προϋπολογισμού 8,0 εκατ. € προς δυνητικούς δικαιούχους οδηγήσουν άμεσα σε αντίστοιχες νέες εντάξεις, υπό την προϋπόθεση θετικής αξιολόγησης των αντίστοιχων προτάσεων χρηματοδότησης. Είναι γεγονός όμως, ότι ακόμα και αν όλες οι προσκλήσεις μετουσιωθούν άμεσα σε εντάξεις πράξεων, αυτές δεν αρκούν για να δημιουργηθούν οι αναγκαίες συνθήκες αποτελεσματικής ολοκλήρωσης της σημαντικής σε προσδοκώμενο αναπτυξιακό αποτέλεσμα Επενδυτικής Προτεραιότητας.

1.1.3.5. Άξονας Προτεραιότητας (ΑΠ) 4: «Συμπλήρωση-ολοκλήρωση διατηρήσιμων υποδομών για την ανάπτυξη και την απασχόληση»

Ο Άξονας Προτεραιότητας 4 έχει προϋπολογισμό 60,0 εκατ. ευρώ συγχρηματοδοτούμενης δημόσιας δαπάνης και είναι ο δεύτερος μεγαλύτερος σε προϋπολογισμό Άξονας Προτεραιότητας στο ΕΠ «Βόρειο Αιγαίο» 2014 - 2020. Η συνολική συγχρηματοδοτούμενη δαπάνη του ΑΠ4, αντιπροσωπεύει το 22,31% του προϋπολογισμού του ΕΠ με συγχρηματοδότηση από το ΕΤΠΑ ή στο 19,35% του συνολικού προϋπολογισμού του Προγράμματος. Ένα σημαντικό δε, μέρος του προϋπολογισμού του ΑΠ4, ήτοι το 26,7%, συμμετέχει στον προϋπολογισμό των εγκεκριμένων Στρατηγικών Χωρικής Ανάπτυξης (ΒΑΑ, ΟΧΕ) του ΕΠ.

Η σημασία του συγκεκριμένου Άξονα Προτεραιότητας για την επίτευξη των αναπτυξιακών στόχων του ΕΠ, πέραν της σημαντικής του χρηματοδοτικής βαρύτητας, έγκειται στο είδος των παρεμβάσεων που προγραμματίζονται στο πλαίσιο εφαρμογής του, δεδομένου του νησιωτικού χαρακτήρα της Περιφέρειας και των προβλημάτων που προκύπτουν, όσον αφορά στην προσπελασιμότητά της.

Έχοντας υπ' όψη τα προαναφερόμενα χαρακτηριστικά του Άξονα Προτεραιότητας 4, με βάση τα στοιχεία εφαρμογής του ΕΠ μέχρι την 4η/2/2020, για κάθε στάδιο / φάση ενεργοποίησης και υλοποίησής του, διαπιστώνονται τα εξής:

- α) Έχουν δημοσιευθεί δέκα (10) προσκλήσεις συνολικού προϋπολογισμού 111,15 εκατ. ευρώ, υπερβαίνοντας τον προϋπολογισμό του ΑΠ κατά 85,25%. Εξ αυτών, τρεις (3) προσκλήσεις συνολικού προϋπολογισμού δημόσιας δαπάνης 19,65 εκατ. € αναφέρονται σε δράσεις στο πλαίσιο των Στρατηγικών Χωρικής Ανάπτυξης της Περιφέρειας, αντιπροσωπεύοντας το 17,7% του συνολικού προϋπολογισμού των προσκλήσεων του ΑΠ4.
- β) Έχουν ενταχθεί δεκαεπτά (17) πράξεις συνολικού προϋπολογισμού συγχρηματοδοτούμενης δημόσιας δαπάνης 62,82 εκατ. ευρώ, ποσό που υπερβαίνει τον προϋπολογισμό του ΑΠ κατά 4,7%. Τέσσερις (4) από τις ενταγμένες πράξεις προϋπολογισμού 16,05 εκατ. ευρώ (το 25,6% του συνόλου των εντάξεων στον ΑΠ4) αφορούν σε δράσεις στο πλαίσιο των Στρατηγικών ΟΧΕ και ΒΑΑ που εφαρμόζονται στην Περιφέρεια.

- γ) Το συνολικό συμβατικό συγχρηματοδοτούμενο τίμημα προέρχεται από έντεκα (11) ενταγμένες πράξεις με συμβασιοποιημένα υποέργα και φθάνει στα 26,4 εκατ. ευρώ, ποσό το οποίο αντιπροσωπεύει το 41,03% του αντίστοιχου προϋπολογισμού του συνόλου των ενταγμένων πράξεων, ή το 42,96% του προϋπολογισμού του ΑΠ4. Το 17,4% του συνολικού συμβατικού τιμήματος του ΑΠ4 προέρχεται από δύο (2) συμβασιοποιημένες πράξεις που υλοποιούνται στο πλαίσιο των Στρατηγικών Χωρικής Ανάπτυξης.
- δ) Οι συνολικές συγχρηματοδοτούμενες δαπάνες στο πλαίσιο του συγκεκριμένου Άξονα Προτεραιότητας, ανέρχονται σε 16,4 εκατ. ευρώ, προερχόμενες και από τις έντεκα (11) συμβασιοποιημένες πράξεις, ποσό το οποίο αντιπροσωπεύει το 62,33% του συμβατικού τιμήματος των υπογεγραμμένων συμβάσεων, ή το 27,4% του προϋπολογισμού του ΑΠ4.

Από τα παραπάνω συνολικά στοιχεία εφαρμογής του ΑΠ4 και με βάση τη μεθοδολογία ταξινόμησης του βαθμού επίτευξης των χρηματοοικονομικών στόχων του ΕΠ, διαπιστώνονται τα ακόλουθα, ως προς τον βαθμό επίτευξης των χρηματοοικονομικών στόχων του ΑΠ4, ανά στάδιο εφαρμογής του.

- i) Ως προς τις προσκλήσεις προς δυνητικούς δικαιούχους, ο βαθμός επίτευξης των στόχων του είναι ιδιαίτερα υψηλός.
- ii) Ως προς τον συγχρηματοδοτούμενο προϋπολογισμό των ενταγμένων πράξεων στον ΑΠ4, ο βαθμός επίτευξης των στόχων του είναι μέσος, αγγίζοντας το ανώτερο όριο αυτής της κατάταξης.
- iii) Ως προς το συμβατικό τίμημα των υπογεγραμμένων συμβάσεων (ΝΟΔΕ), ο βαθμός επίτευξης των στόχων του ΑΠ είναι πολύ χαμηλός, πλησιάζοντας το κατώτερο όριο της αμέσως επόμενης κατάταξης.
- iv) Ως προς τις πραγματοποιηθείσες συγχρηματοδοτούμενες δαπάνες, ο βαθμός επίτευξης των στόχων του ΑΠ4 είναι επίσης πολύ χαμηλός, πλησιέστερα, όμως προς το ανώτερο όριο αυτής της κατάταξης.

Πρέπει δε να επισημανθεί ότι ένα μέρος των ενταγμένων πράξεων, αναφέρεται σε ένα (1) «μεταφερόμενο» και σε τρία (3) phased οδικά έργα της προηγούμενης Προγραμματικής περιόδου, αθροιστικού προϋπολογισμού που αντιπροσωπεύει το 32,6% του προϋπολογισμού του ΑΠ4. Η συμμετοχή των παραπάνω έργων στην πρόοδο υλοποίησης του ΑΠ4 είναι ακόμη πιο σημαντική στο στάδιο των ΝΟΔΕ, καθώς το συμβατικό τους τίμημα αντιστοιχεί στο 73,3% του συνολικού ποσού των συμβάσεων του ΑΠ.

Συνεπώς, για την ομαλή χρηματοοικονομική ολοκλήρωση του ΑΠ4 απαιτείται, αφ' ενός η ένταξη νέων πράξεων με δεδομένο τον ιδιαίτερα υψηλό προϋπολογισμό των ενεργών προσκλήσεων και αφ' ετέρου η επίσπευση των διαδικασιών για την συμβασιοποίηση των ήδη ενταγμένων έργων, αλλά και η επιτάχυνση της εκτέλεσης του οικονομικού και φυσικού αντικείμενου των ήδη συμβασιοποιημένων έργων / υποέργων.

Με δεδομένο ότι, ο Άξονας Προτεραιότητας 4 είναι μονοθεματικός, περιλαμβάνοντας μόνο τον Θεματικό Στόχο 7 «Πρώθηση των βιώσιμων μεταφορών και της άρσης των προβλημάτων σε βασικές υποδομές δικτύων», τα προαναφερόμενα συνολικά στοιχεία εφαρμογής του ΑΠ4 ταυτίζονται με εκείνα του ΘΣ7.

Ως εκ τούτου, τα αντίστοιχα στοιχεία χρηματοοικονομικής εφαρμογής του ΑΠ4 για τις δύο Επενδυτικές Προτεραιότητες που περιλαμβάνονται σε αυτόν, παρατίθενται αμέσως πιο κάτω:

α) Επενδυτική Προτεραιότητα 7a «Στήριξη ενός πολυτροπικού ενιαίου ευρωπαϊκού χώρου μεταφορών μέσω επενδύσεων στο δίκτυο ΔΕΔ-Μ»

Η συγκεκριμένη Επενδυτική Προτεραιότητα έχει ενδεικτικό προϋπολογισμό 18,13 εκατ. ευρώ, ήτοι το 30,2% του προϋπολογισμού συγχρηματοδοτούμενης δημόσιας δαπάνης του Άξονα Προτεραιότητας 4.

Όσον αφορά στην πρόοδο εφαρμογής της Επ.Πρ.7a, με βάση τα στοιχεία υλοποίησης της 4ης/2/2020, διαπιστώνονται τα εξής:

- Έχει εκδοθεί μία (1) πρόσκληση προϋπολογισμού 1,50 εκατ. ευρώ, που αναφέρεται σε δράσεις ενίσχυσης της ασφάλειας των λιμενικών υποδομών (ΔΕ-Μ), αντιπροσωπεύοντας μόλις το 8,3% του ενδεικτικού προϋπολογισμού της Επ.Πρ.7a.
- Έχουν ενταχθεί δύο (2) πράξεις συνολικού συγχρηματοδοτούμενου προϋπολογισμού 1,48 εκατ. ευρώ, ποσό που αντιπροσωπεύει το 8,2% του αντίστοιχου ενδεικτικού προϋπολογισμού της.
- Οι εν λόγω ενταγμένες πράξεις μέχρι τις 4/2/2020 δεν εμφανίζουν υπογεγραμμένες συμβάσεις και κατ' ακολουθία δεν έχουν πραγματοποιήσει δαπάνες.

Σύμφωνα με τα παραπάνω στοιχεία εφαρμογής / υλοποίησης της Επενδυτικής Προτεραιότητας 7a, ο βαθμός επίτευξης των χρηματοοικονομικών στόχων της είναι πολύ χαμηλός για τα στάδια των προσκλήσεων και των εντάξεων και μηδενικός για τα στάδια των συμβάσεων (ΝΟΔΕ) και των δαπανών.

Από τα παραπάνω στοιχεία είναι εμφανής η αδυναμία πλήρους και έγκαιρης ενεργοποίησης της συγκεκριμένης Επενδυτικής Προτεραιότητας, με αποτέλεσμα τον κίνδυνο ή/και βεβαιότητα ελλιπούς εφαρμογής της μέχρι την λήξη της περιόδου.

Ένεκα αυτής της δυσμενούς προοπτικής, θα πρέπει να εξετασθούν άμεσα, είτε τρόποι αποτελεσματικής ενεργοποίησής της, με σοβαρές πιθανότητες ολοκλήρωσής της, είτε η μείωση του ενδεικτικού προϋπολογισμού της με ανακατανομή πόρων, εντός ή εκτός του ΑΠ4.

β) Επενδυτική Προτεραιότητα 7b «Ενίσχυση της περιφερειακής κινητικότητας μέσω της σύνδεσης δευτερευόντων και τριτευόντων κόμβων με τις υποδομές ΔΕΔ – Μ, περιλαμβανομένων των πολυτροπικών κόμβων»

Η Επενδυτική Προτεραιότητα 7b έχει ενδεικτικό προϋπολογισμό 41,88 εκατ. ευρώ, ήτοι το 69,79% του προϋπολογισμού συγχρηματοδοτούμενης δημόσιας δαπάνης του Άξονα Προτεραιότητας 4. Οι παρεμβάσεις που προβλέπονται στο πλαίσιο της συγκεκριμένης Επενδυτικής Προτεραιότητας αφορούν στις ανάγκες τις Περιφέρειας σε μεταφορικές υποδομές (οδικές και λιμενικές) εκτός ΔΕΔ – Μ.

Με βάση τα μέχρι την 4^η/2/2020 στοιχεία, τα επίπεδα εφαρμογής της συγκεκριμένης Επενδυτικής Προτεραιότητας και ως εκ τούτου ο βαθμός χρηματοοικονομικής αποτελεσματικότητας ανά στάδιο / φάση ενεργοποίησης και υλοποίησής της, έχουν ως εξής:

- Έχουν δημοσιευθεί εννέα (9) προσκλήσεις συνολικού προϋπολογισμού 109,65 εκατ. ευρώ, σημειώνοντας μεγάλη υπέρβαση του ενδεικτικού προϋπολογισμού της Επ.Πρ.7b, κατά 161,85%.
- Έχουν ενταχθεί δεκαεπτά (17) πράξεις συνολικού συγχρηματοδοτούμενου προϋπολογισμού 61,3 εκατ. ευρώ, ποσό που υπερβαίνει τον αντίστοιχο ενδεικτικό προϋπολογισμό της κατά 46,47%.
- Το συνολικό συγχρηματοδοτούμενο συμβατικό τίμημα έντεκα (11) πράξεων με συμβασιοποιημένα υποέργα, ανέρχεται σε 26,36 εκατ. ευρώ, ποσό το οποίο αντιπροσωπεύει το 42,97% του αντίστοιχου προϋπολογισμού του συνόλου των ενταγμένων πράξεων, ή το 62,95% του ενδεικτικού προϋπολογισμού της Επενδυτικής Προτεραιότητας.
- Οι πραγματοποιηθείσες δαπάνες ύψους 16,4 εκατ. ευρώ προερχόμενες από τις έντεκα (11) συμβασιοποιημένες πράξεις, αντιπροσωπεύουν το 55,97% του συνολικού συμβατικού τιμήματος ή το 39,23% του ενδεικτικού προϋπολογισμού της Επενδυτικής Προτεραιότητας.

Σύμφωνα με τα παραπάνω στοιχεία εφαρμογής / ενεργοποίησης και υλοποίησης της Επενδυτικής Προτεραιότητας 7b, ο βαθμός επίτευξης των χρηματοοικονομικών στόχων της, ανά στάδιο / φάση εφαρμογής της, διαμορφώνεται ως εξής:

- i) Ως προς τις δημοσιευμένες προσκλήσεις προς δυνητικούς δικαιούχους, ο βαθμός επίτευξης των στόχων της είναι ιδιαίτερα υψηλός.
- ii) Ως προς τον συγχρηματοδοτούμενο προϋπολογισμό των ενταγμένων πράξεων, ο βαθμός επίτευξης των στόχων της είναι επίσης ιδιαίτερα υψηλός.
- iii) Ως προς το συμβατικό τίμημα των υπογεγραμμένων συμβάσεων (ΝΟΔΕ), ο βαθμός επίτευξης των στόχων της Επ.Πρ. είναι υψηλός, πλησιέστερα στο μέσο της απόστασης μεταξύ των ορίων της συγκεκριμένης κατάταξης τείνοντας προς το ανώτερο όριο της.

iv) Ως προς τις πραγματοποιηθείσες συγχρηματοδοτούμενες δαπάνες, ο βαθμός επίτευξης των στόχων της είναι πολύ χαμηλός.

Ως εκ τούτων, η εικόνα της συγκεκριμένης Επενδυτικής Προτεραιότητας, όσον αφορά στην πρόοδο εφαρμογής της, τουλάχιστον μέχρι και το στάδιο των συμβάσεων, είναι θετική, λαμβάνοντας υπ' όψη και την ύπαρξη των μεταφερόμενων και phased έργων της περιόδου 2007-2013, τα οποία όπως προαναφέρθηκε αφορούν σ' ένα σημαντικό μέρος της προόδου εφαρμογής του ΑΠ4 και ως εκ τούτου της Επενδυτικής Προτεραιότητας 7b. Παρ' όλα αυτά, φαίνεται σημαντική υστέρηση στην δημιουργία δαπανών, γεγονός που προοιωνίζει κινδύνους ως προς την πρόοδο εκτέλεσης των ήδη συμβασιοποιημένων έργων / υποέργων.

1.1.3.6. Άξονας Προτεραιότητας (ΑΠ) 5: «Τεχνική Βοήθεια ΕΤΠΑ»

Ο ΑΠ5, αποτελεί τον έναν (1) εκ των δύο (2) Αξόνων Προτεραιότητας της Τεχνικής Βοήθειας του ΕΠ, έχοντας προϋπολογισμό συγχρηματοδοτούμενης δημόσιας δαπάνης 4,83 εκατ. ευρώ, ποσό που αντιπροσωπεύει το 1,79% του αντίστοιχου προϋπολογισμού του ΕΠ που συγχρηματοδοτείται από το ΕΤΠΑ.

Ως προς την πρόοδο εφαρμογής του συγκεκριμένου Άξονα Προτεραιότητας, ανά στάδιο / φάση εφαρμογής του, με βάση τα στοιχεία υλοποίησης της 4ης/2/2020, προκύπτουν τα εξής:

- α) Έχουν δημοσιευθεί δύο (2) προσκλήσεις με δικαιούχο τη Μονάδα Γ της ΕΥΔ ΕΠ Περιφέρειας Βορείου Αιγαίου, συνολικού προϋπολογισμού συγχρηματοδοτούμενης δημόσιας δαπάνης 4,40 εκατ. ευρώ, ποσό που δεσμεύει το 91,16% του αντίστοιχου προϋπολογισμού του ΑΠ5.
- β) Έχουν ενταχθεί έντεκα (11) πράξεις συνολικού προϋπολογισμού συγχρηματοδοτούμενης δημόσιας δαπάνης 2,77 εκατ. ευρώ, ποσό που αντιπροσωπεύει το 57,39% του αντίστοιχου προϋπολογισμού του ΑΠ5.
- γ) Σε έντεκα (11) ενταγμένες πράξεις έχουν υπογραφεί συμβάσεις συνολικού συμβατικού τιμήματος 2,2 εκατ. ευρώ, δεσμεύοντας το 79,1% του συνολικού προϋπολογισμού των ενταγμένων πράξεων ή το 45,4% του προϋπολογισμού του ΑΠ5.
- δ) Έχουν πραγματοποιηθεί συγχρηματοδοτούμενες δαπάνες, οι οποίες ανέρχονται σε 1,24 εκατ. ευρώ, προερχόμενες από τις έντεκα (11) συμβασιοποιημένες πράξεις και αντιπροσωπεύουν το 56,5% του συνολικού συμβατικού τιμήματος των υπογεγραμμένων συμβάσεων, ή το 25,63% του προϋπολογισμού του ΑΠ5.

Σύμφωνα με τα παραπάνω στοιχεία εφαρμογής του Άξονα Προτεραιότητας 5, ο βαθμός επίτευξης των χρηματοοικονομικών στόχων του, ανά στάδιο / φάση υλοποίησής του, έχει ως εξής:

- i) Ως προς τις δημοσιευμένες προσκλήσεις, ο βαθμός επίτευξης είναι ιδιαίτερα υψηλός,
- ii) Ως προς τις εντάξεις πράξεων σε όρους συγχρηματοδοτούμενης δημόσιας δαπάνης, ο βαθμός επίτευξης είναι χαμηλός, πλησίον του κατώτερου ορίου αυτής της κατάταξης.

- iii) Ως προς το συμβατικό τίμημα των υπογεγραμμένων συμβάσεων, ο βαθμός επίτευξης είναι πολύ χαμηλός, πλησίον όμως στο ανώτερο όριο της εν λόγω κατάταξης
- iv) Ως προς τις συγχρηματοδοτούμενες δαπάνες (πληρωμές), ο βαθμός επίτευξης των χρηματοοικονομικών στόχων του ΑΠ5 είναι επίσης πολύ χαμηλός,

Ο συγκεκριμένος ΑΠ, παρά την αρνητική εικόνα ως προς το βαθμό επίτευξης των χρηματοοικονομικών στόχων του στα προαναφερόμενα στάδια εφαρμογής, δεν διαφαίνεται να αντιμετωπίσει ιδιαίτερες δυσκολίες, λαμβανομένου υπ' όψη και του μικρού προϋπολογισμού του, για την επιτυχημένη ολοκλήρωσή του.

1.1.3.7. Άξονας Προτεραιότητας (ΑΠ) 6: «Τεχνική Βοήθεια ΕΚΤ»

Ο συγκεκριμένος Άξονας Προτεραιότητας, αφορά στην Τεχνική Βοήθεια του Προγράμματος για την υποστήριξη στην υλοποίηση δράσεων ΕΚΤ, ήτοι για την εφαρμογή του ΑΠ2α, ο οποίος είναι ο μοναδικός κύριος ΑΠ του ΕΠ που συγχρηματοδοτείται από το ΕΚΤ. Ο προϋπολογισμός του ΑΠ6, σε συγχρηματοδοτούμενη από το ΕΚΤ δημόσια δαπάνη, ανέρχεται σε 602,95 χιλ. ευρώ και αντιπροσωπεύει το 1,47% του αντίστοιχου προϋπολογισμού του ΕΠ που συγχρηματοδοτείται από το ΕΚΤ.

Με βάση τα στοιχεία του πίνακα 2 του παραρτήματος της παρούσας έκθεσης, το επίπεδο εφαρμογής του ΑΠ6 παρουσιάζει ανά στάδιο /φάση υλοποίησης την εξής εικόνα:

- α) Έχουν δημοσιευθεί δύο (2) προσκλήσεις προϋπολογισμού συγχρηματοδοτούμενης δημόσιας δαπάνης 831,7 χιλ. ευρώ, ποσό το οποίο είναι μεγαλύτερο του προϋπολογισμού του ΑΠ κατά 37,9%.
- β) Έχουν ενταχθεί δύο (2) πράξεις προϋπολογισμού συγχρηματοδοτούμενης δημόσιας δαπάνης 283,0 χιλ. ευρώ, αντιπροσωπεύοντας το 46,93% του προϋπολογισμού του ΑΠ6.
- γ) Το συμβατικό τίμημα των υπογεγραμμένων συμβάσεων από τις δύο (2) ενταγμένες πράξεις, ανέρχεται σε 227,9 χιλ. ευρώ, και αντιστοιχεί στο 80,5% του προϋπολογισμού των ενταγμένων πράξεων ή το 37,8 % του αντίστοιχου προϋπολογισμού του ΑΠ6.
- δ) Οι συγχρηματοδοτούμενες δαπάνες (πληρωμές) του ΑΠ ανέρχονται σε 208,2 χιλ. ευρώ, αντιπροσωπεύοντας το 91,35% του συμβατικού τιμήματος των υπογεγραμμένων συμβάσεων, ή το 34,53% του προϋπολογισμού του ΑΠ6.

Με βάση τα παραπάνω στοιχεία εφαρμογής του ΑΠ6, ως προς το βαθμό επίτευξης των χρηματοοικονομικών στόχων, ανά στάδιο / φάση εφαρμογής του, διαπιστώνονται τα εξής:

- i) Ως προς τις δημοσιευμένες προσκλήσεις, ο βαθμός επίτευξης είναι ιδιαίτερα υψηλός.
- i) Ως προς τον προϋπολογισμό των ενταγμένων πράξεων, σε όρους συγχρηματοδοτούμενης δημόσιας δαπάνης, ο βαθμός επίτευξης είναι πολύ χαμηλός.
- iii) Ως προς το συγχρηματοδοτούμενο συμβατικό τίμημα (ΝΟΔΕ), ο βαθμός επίτευξης είναι επίσης πολύ χαμηλός.

iv) Ως προς τις συγχρηματοδοτούμενες δαπάνες (πληρωμές), ο βαθμός επίτευξης των χρηματοοικονομικών στόχων του είναι και αυτός πολύ χαμηλός.

Όπως ο Άξονας Προτεραιότητας 5, έτσι και αυτός (ΑΠ6) παρά τους χαμηλούς βαθμούς επίτευξης των χρηματοοικονομικών στόχων του, δεν διατρέχει κίνδυνο μη αποτελεσματικής ολοκλήρωσής του μέχρι το τέλος της εφαρμογής του ΕΠ, κυρίως λόγω του ιδιαίτερα χαμηλού προϋπολογισμού του.

Παρ' όλα αυτά, προκαλεί ερωτηματικά η μη έγκαιρη αξιοποίησή τους, τόσο του ΑΠ5, όσο και κυρίως του ΑΠ6, όταν ορισμένοι κύριοι Άξονες Προτεραιότητας του ΕΠ και ιδιαίτερα ο ΑΠ2α (του ΕΚΤ), αντιμετωπίζουν τα προαναφερόμενα ζητήματα χαμηλών επιπέδων εφαρμογής.

1.1.4. Σε επίπεδο Κατηγορίας Παρέμβασης

Η χαμηλότερη βαθμίδα στη διάρθρωση / δομή ενός Επιχειρησιακού Προγράμματος είναι οι Κατηγορίες Παρέμβασης, με βάση τις οποίες «συντίθεται» ο κάθε Άξονας Προτεραιότητας τόσο ως προς τη δημόσια δαπάνη του, όσο και ως προς το αντικείμενο / πεδίο των παρεμβάσεων στο πλαίσιο της εφαρμογής του. Σημειώνεται δε ότι, ο προσδιορισμός της συμβολής των ΕΠ στην πρόληψη / αντιμετώπιση της Κλιματικής Αλλαγής πραγματοποιείται μέσω των Κατηγοριών Παρέμβασης, βάσει του ποσοστού στήριξης για την επίτευξη των στόχων περί της Κλιματικής Αλλαγής καθεμιάς σύμφωνα με τον εκτελεστικό κανονισμό Κ (ΕΕ) 215/2014.

Επιπλέον, ο προϋπολογισμός των Επενδυτικών Προτεραιοτήτων δεν αναφέρεται στο ΕΠ και προσδιορίζεται από τους προϋπολογισμούς (ή το μέρος του προϋπολογισμού) των Κατηγοριών Παρέμβασης που περιλαμβάνονται σε αυτές. Μία Κατηγορία Παρέμβασης μπορεί να συμβάλλει στον προϋπολογισμό περισσότερων της μιας Επενδυτικής Προτεραιότητας όσον αφορά στο ΕΤΠΑ, ενώ κάθε Κατηγορία Παρέμβασης που συγχρηματοδοτείται από το ΕΚΤ αντιστοιχεί σε μία μόνο Επενδυτική Προτεραιότητα.

Έχοντας υπ' όψη τα παραπάνω, σύμφωνα με τα στοιχεία υλοποίησης του ΕΠ μέχρι 4/2/2020, όπως φαίνεται στον πίνακα 3 του παραρτήματος, το επίπεδο εφαρμογής του Προγράμματος σε επίπεδο Κατηγοριών Παρέμβασης, έχει ως εξής:

α) Ο Άξονας Προτεραιότητας 1, ο οποίος συγχρηματοδοτείται από το ΕΤΠΑ, περιλαμβάνει εννέα (9) Κατηγορίες Παρέμβασης. Όσον αφορά στην πρόοδο ενεργοποίησης του ΑΠ1, σε τρεις (3) Κατηγορίες Παρέμβασης παρατηρείται υπέρβαση του ενδεικτικού προϋπολογισμού τους από τον προϋπολογισμό των προσκλήσεων, με τη μεγαλύτερη υπέρβαση (212,5%) να σημειώνεται στην Κατηγορία Παρέμβασης με κωδικό 075. Επιπλέον, τρεις (3) Κατηγορίες Παρέμβασης (066, 072, 082) παραμένουν μέχρι την 4η/2/2020 ανενεργές ως προς τις δημοσιευμένες προσκλήσεις.

Όσον αφορά στο στάδιο των εντάξεων, σε τρεις (3) Κατηγορίες Παρέμβασης με αντίστοιχους κωδικούς 058, 075 και 079, σημειώνεται υπέρβαση του ενδεικτικού προϋπολογισμού τους, κατά 113,6%, 148,0% και 76,8% αντίστοιχα, ενώ στις Κατηγορίες Παρέμβασης με κωδικούς 062, 064 & 067, έχουν ενταχθεί πράξεις ο προϋπολογισμός των οποίων δεν ξεπερνά το 50,0% του ενδεικτικού προϋπολογισμού τους. Οι παραπάνω έξι (6) Κατηγορίες Παρέμβασης που σημειώνουν πρόοδο υλοποίησης στο στάδιο των εντάξεων εμφανίζουν αντίστοιχα υπογεγραμμένες συμβάσεις, εκ των οποίων σε δύο (κωδ. 058 και 075) σημειώνεται υπέρβαση του προϋπολογισμού τους κατά 9,8% και 148,2% αντίστοιχα. Τέλος, το σύνολο των Κατηγοριών Παρέμβασης με υπογεγραμμένες συμβάσεις εμφανίζουν πραγματοποιημένες πληρωμές, με το μεγαλύτερο ποσοστό επί του ενδεικτικού προϋπολογισμού της να παρατηρείται για την Κατηγορία Παρέμβασης 058, φθάνοντας το 75%.

β) Στον Άξονα Προτεραιότητας 2α, ο οποίος συγχρηματοδοτείται από το ΕΚΤ, περιλαμβάνονται επτά (7) Κατηγορίες Παρέμβασης, οι οποίες ταυτίζονται μία προς μία με τις αντίστοιχες επτά (7) Επενδυτικές Προτεραιότητες του ΑΠ2α. Στο πλαίσιο πέντε (5) Κατηγοριών Παρέμβασης (106, 109, 110, 111, και 112) έχουν δημοσιευθεί προσκλήσεις προς δυνητικούς δικαιούχους, με μεγαλύτερη πρόοδο, να σημειώνεται στην Κατ. Παρ. 106, όπου ο προϋπολογισμός των προσκλήσεων αντιστοιχεί στο 88,8% του ενδεικτικού προϋπολογισμού της.

Οι τέσσερις (4) από τις παραπάνω πέντε (5) Κατηγορίες Παρεμβάσεις είναι οι μοναδικές από το σύνολο των Κατηγοριών Παρέμβασης του ΑΠ2α που παρουσιάζουν υλοποίηση σε επίπεδο εντάξεων, ΝΟΔΕ και δαπανών, ενώ οι υπόλοιπες τρεις (3) με κωδικούς 104, 106 & 113 συνολικού προϋπολογισμού 4,5 εκατ. ευρώ, είναι ανενεργές ως προς τα τέσσερα (4) στάδια εφαρμογής (προσκλήσεις, εντάξεις, συμβάσεις, δαπάνες).

γ) Στον Άξονα Προτεραιότητας 2β, στον οποίο περιλαμβάνονται επτά (7) Κατηγορίες Παρέμβασης, εκ των οποίων μόνο η μία (κωδ. 097) ενδεικτικού προϋπολογισμού 3,125 εκατ. ευρώ είναι ανενεργή και στα τέσσερα στάδια εφαρμογής (προσκλήσεις, εντάξεις, ΝΟΔΕ, δαπάνες) που εξετάζονται στην παρούσα έκθεση. Στο στάδιο των προσκλήσεων, διαπιστώνεται ότι σε τέσσερις (4) Κατηγορίες Παρέμβασης σημειώνεται υπέρβαση του ενδεικτικού προϋπολογισμού τους. Την μεγαλύτερη υπέρβαση προϋπολογισμού παρουσιάζει η Κατηγορία Παρέμβασης 049, η οποία αναφέρεται σε παρεμβάσεις υποδομών τριτοβάθμιας εκπαίδευσης, καθώς το ποσό των προσκλήσεων σε αυτήν είναι υπερπενταπλάσιο από τον προγραμματικό ενδεικτικό προϋπολογισμό της.

Όσον αφορά στις εντάξεις πράξεων, από τις δώδεκα (12) Κατηγορίες Παρέμβασης με ενταγμένες πράξεις, υπέρβαση του προϋπολογισμού σημειώνεται μόνο στην Κατηγορία Παρέμβασης με κωδικό 050, που αφορά σε ενίσχυση υποδομών επαγγελματικής εκπαίδευσης και κατάρτισης. Σημειώνεται δε, ότι για την Κατηγορία Παρέμβασης 053, η οποία έχει τον μεγαλύτερο ενδεικτικό προϋπολογισμό στον ΑΠ2β, ο προϋπολογισμός των

εντάξεων σχεδόν ταυτίζεται με τον προϋπολογισμό της, φθάνοντας στο 98,1%. Οι προαναφερθείσες έξι (6) Κατηγορίες Παρέμβασης, εμφανίζουν στο σύνολο τους πρόοδο υλοποίησης στα δύο επόμενα στάδια εφαρμογής, ήτοι των συμβάσεων και των δαπανών.

δ) Στον Άξονα Προτεραιότητας 3, περιλαμβάνονται δεκαέξι (16) Κατηγορίες Παρέμβασης, εκ των οποίων μόνο σε μία (1) δεν έχει σημειωθεί πρόοδος εφαρμογής στο στάδιο των προσκλήσεων, συγκεκριμένα σε αυτήν με κωδικό 088, η οποία συμπεριλήφθηκε στο ΕΠ «Βόρειο Αιγαίο» κατά τη 2η Αναθεώρηση και έχει ενδεικτικό προϋπολογισμό 3,0 εκατ. ευρώ (το 2,4% του προϋπολογισμού του ΑΠ3). Σε επτά (7) από τις δεκαπέντε (15) Κατηγορίες Παρέμβασης με δημοσιευμένες προσκλήσεις, σημειώνεται υπέρβαση του ενδεικτικού προϋπολογισμού τους, με τη μεγαλύτερη υπέρβαση να σημειώνεται στην Κατ. Παρ. 020, όπου ο προϋπολογισμός των προσκλήσεων είναι τετραπλάσιος του ενδεικτικού προϋπολογισμού της. Όσον αφορά στο στάδιο των εντάξεων, σημειώνεται υπέρβαση του προϋπολογισμού σε έξι (6) από τις δώδεκα (12) Κατηγορίες Παρέμβασης με πρόοδο υλοποίησης στο συγκεκριμένο στάδιο εφαρμογής. Η μεγαλύτερη υπέρβαση παρατηρείται στην Κατηγορία Παρέμβασης με κωδικό 020, για την οποία ο προϋπολογισμός των εντάξεων υπερβαίνει τον ενδεικτικό προϋπολογισμό της κατά 198,4%. Οι έντεκα (11) από τις δώδεκα (12) Κατηγορίες Παρέμβασης που εμφανίζουν ενταγμένες πράξεις, σημειώνουν πρόοδο ως προς τις συμβάσεις και τις δαπάνες. Για τρεις (3) Κατηγορίες Παρέμβασης (κωδ. 020, 094 & 095) παρατηρείται υπέρβαση του ενδεικτικού προϋπολογισμού τους από το συνολικό ποσό των υπογεγραμμένων συμβάσεων, ενώ οι πραγματοποιηθείσες δαπάνες στο πλαίσιο της Κατηγορίας Παρέμβασης 095, υπερβαίνουν τον ενδεικτικό προϋπολογισμό της κατά 54% περίπου.

ε) Στον Άξονα Προτεραιότητας 4 περιλαμβάνονται πέντε (5) Κατηγορίες Παρέμβασης με συγχρηματοδότηση από το ΕΤΠΑ. Τρεις (3) από αυτές τις Κατηγορίες Παρέμβασης με κωδικούς 031, 034 και 040 συμμετέχουν στη διαμόρφωση του προϋπολογισμού των Στρατηγικών Χωρικής Ανάπτυξης (ΟΧΕ, ΒΑΑ) στην Περιφέρεια Βορείου Αιγαίου. Σύμφωνα με τα στοιχεία του πίνακα 3 του παραρτήματος της παρούσας έκθεσης, μόνον μία Κατηγορία Παρέμβασης (κωδ. 037), αφορά σε παρεμβάσεις σε υποδομές αερολιμένων (ΔΕΔ-Μ), η οποία παραμένει ανενεργή. Ωστόσο, ο ενδεικτικός προϋπολογισμός της συγκεκριμένης Κατηγορίας Παρέμβασης αντιστοιχεί στο 7,3% του προϋπολογισμού του ΑΠ4 και ως εκ τούτου, οι κίνδυνοι σχετικά με την χρηματοοικονομική ολοκλήρωση του ΑΠ μετριάζονται λόγω του μικρού χρηματοδοτικού βάρους της. Ως εκ τούτου, για τέσσερις (4) Κατηγορίες Παρέμβασης (κωδ. 031, 034, 039 & 040) σημειώνεται πρόοδος ως προς την δημοσίευση προσκλήσεων, με υπέρβαση του ενδεικτικού προϋπολογισμού τους σε τρεις (3) από αυτές (κωδ. 031, 034 & 040).

Οι τέσσερις (4) Κατηγορίες παρέμβασης με δημοσιευμένες προσκλήσεις, εμφανίζουν αντίστοιχα εντάξεις πράξεων, ενώ για δύο από αυτές (031 και 034) ο προϋπολογισμός των ενταγμένων πράξεων υπερβαίνει τον προγραμματικό ενδεικτικό προϋπολογισμό τους, κατά 62,7% και 65,5%, αντίστοιχα. Οι τρεις (3) από τις Κατηγορίες Παρέμβασης με εντάξεις πράξεων (031, 034 & 040) εμφανίζουν συμβάσεις και δαπάνες. Το μεγαλύτερο ποσοστό συμβάσεων επί του ενδεικτικού προϋπολογισμού παρατηρείται στην Κατηγορία Παρέμβασης με κωδικό 034, ενώ στο στάδιο των δαπανών, η μεγαλύτερη πρόοδος σημειώνεται στην Κατηγορία Παρέμβασης με κωδικό 031.

Σε γενικές γραμμές, σύμφωνα με τα προαναφερόμενα στοιχεία εφαρμογής του Προγράμματος σε επίπεδο Κατηγορίας Παρέμβασης, όπως αναλυτικά παρουσιάζονται στον πίνακα 3 του παραρτήματος της παρούσας έκθεσης, σ' ένα σημαντικό βαθμό Κατηγοριών Παρέμβασης απαιτείται, αφ' ενός κοινοποίηση στην Ευρωπαϊκή Επιτροπή των υπερβάσεων του ενδεικτικού προϋπολογισμού τους κατά την εφαρμογή του ΕΠ, αφ' ετέρου τακτοποίηση των ενδεικτικών προϋπολογισμών τους κατά την επικείμενη αναθεώρηση του ΕΠ.

1.2. ΕΚΤΙΜΗΣΗ ΠΡΟΟΠΤΙΚΗΣ ΧΡΗΜΑΤΟΟΙΚΟΝΟΜΙΚΗΣ ΚΑΙ ΦΥΣΙΚΗΣ ΟΛΟΚΛΗΡΩΣΗΣ ΤΟΥ ΕΠ

Στο πλαίσιο της αξιολόγησης της αποτελεσματικότητας της εφαρμογής του ΕΠ, επιχειρείται και η εκτίμηση των προοπτικών επίτευξης, ήτοι της επιτευξιμότητας των χρηματοοικονομικών στόχων του ΕΠ μέχρι το τέλος της προγραμματικής περιόδου. Ειδικότερα, μέχρι τη λήξη της επιλεξιμότητας των δαπανών του Προγράμματος, θα πρέπει να έχει δαπανηθεί κατ' ελάχιστον, το σύνολο του προϋπολογισμού του ΕΠ ανά Ταμείο και ανά Άξονα Προτεραιότητας, αν και όπως έχει αναφερθεί σε προηγούμενο μέρος της παρούσας έκθεσης, οι δαπάνες στο τέλος της περιόδου θα πρέπει να αντιστοιχούν στο 105% - 108% του προϋπολογισμού, μη λαμβάνοντας υπ' όψη τυχόν ευελιξία για τις τελικές δαπάνες ανά Άξονα Προτεραιότητας. Αντίστοιχος στόχος τίθεται και για τους Θεματικούς Στόχους και Επενδυτικές Προτεραιότητες, αν και Κανονιστικά δεν είναι αυτό υποχρεωτικό υπό την έννοια ότι, δύναται να υπάρχουν θετικές ή αρνητικές αποκλίσεις σ' αυτά τα διακριτά μέρη του ΕΠ. Παρ' όλα αυτά και με δεδομένες τις δεσμεύσεις περί Θεματικής Συγκέντρωσης ή/και για τη συνεκτικότητα της εφαρμογής του Προγράμματος, στην παρούσα έκθεση, χάριν εφαρμογής της συγκεκριμένης μεθοδολογίας, οι εκτιμήσεις επίτευξης των χρηματοοικονομικών στόχων γίνονται για όλα τα διακριτά μέρη του ΕΠ.

Η μεθοδολογία εκτίμησης της επιτευξιμότητας των χρηματοοικονομικών στόχων του ΕΠ ανά διακριτό τμήμα του (ΑΠ, ΘΣ, Επ.Π.), αυτή περιγράφεται αναλυτικά στο κεφάλαιο 1.2 του πρώτου (I) μέρους της παρούσας έκθεσης.

Σύμφωνα με την συγκεκριμένη μεθοδολογία εκτίμησης της επιτευξιμότητας των στόχων του ΕΠ και ιδιαίτερα των χρηματοοικονομικών στόχων του, όπως περιγράφηκε αναλυτικά στο πρώτο

μέρος (I) της παρούσας, τα κύρια στοιχεία της μεθοδολογίας εκτίμησης του βαθμού επιτευξιμότητας των χρηματοοικονομικών στόχων του ΕΠ, είναι τα παρακάτω:

- α) Ο μέχρι 4/2/2020 βαθμός επίτευξης των στόχων του ΕΠ ως προς τον προϋπολογισμό του ανά Άξονα Προτεραιότητας, Θεματικό Στόχο και Επενδυτική Προτεραιότητα, σε όλα τα διαχειριστικά, διοικητικά και τεχνικά στάδια υλοποίησής του (εντάξεις, ΝΟΔΕ, δαπάνες).
- β) Οι «ωφέλιμοι» /χρόνοι που απομένουν σε μήνες, μέχρι το τέλος της περιόδου (31/12/2023), ανάλογα τη φύση των δράσεων και σε σχέση με κάθε στάδιο / φάση υλοποίησης του ΕΠ.
- γ) «Νεκροί» χρόνοι, από την έναρξη της επιλεξιμότητας δαπανών (1/1/2014) μέχρι και την έναρξη λειτουργίας των «ωφέλιμων» χρόνων, για κάθε στάδιο ενεργοποίησης και υλοποίησης.
- δ) Οι παραπάνω «χρονισμοί», ελήφθησαν υπ' όψη για να εξαχθούν οι βαθμοί επίτευξης των χρηματοοικονομικών στόχων του ΕΠ ανά στάδιο / φάση υλοποίησης, όπως παρουσιάσθηκαν αναλυτικά στα προηγούμενα κεφάλαια. Στη συνέχεια, στη βάση αυτών των βαθμών επίτευξης των στόχων, με τη χρήση συγκεκριμένων συντελεστών στάθμισης (διαφορετικών ανά Ταμείο, Θεματικό Στόχο και Επενδυτική Προτεραιότητα), όπως αιτιολογείται στην αναλυτική περιγραφή της μεθοδολογίας, στα προηγούμενα κεφάλαια / ενότητες της παρούσας έκθεσης, υπολογίζονται ως ποσοστό επί του προϋπολογισμού κάθε διακριτού μέρους του ΕΠ οι δαπάνες που θα προκύψουν στο τέλος της προγραμματικής περιόδου, ήτοι μέχρι το τέλος του έτους 2023.
- ε) Ο βαθμός επιτευξιμότητας των χρηματοοικονομικών στόχων αναφέρεται ως ποσοστό επί του προϋπολογισμού του κάθε διακριτού τμήματος του ΕΠ (ΑΠ, ΘΣ, Επ.Προτ.).

Στο πλαίσιο αυτής της μεθοδολογίας, γίνεται αναφορά όλων των σταδίων / φάσεων εφαρμογής του Προγράμματος (πλην της εξειδίκευσης), με συγκεκριμένους / ειδικούς συντελεστές στάθμισης για κάθε στάδιο / φάση, λαμβάνοντας υπ' όψη την κρισιμότητα κάθε σταδίου ως προς την μελλοντική δημιουργία δαπανών, δηλαδή ως προς το τελευταίο στάδιο εφαρμογής του ΕΠ, το οποίο και προσδιορίζει τον εκτιμώμενο βαθμό επίτευξης των χρηματοοικονομικών στόχων.

Σύμφωνα με την προαναφερόμενη μεθοδολογία και με βάση την μέχρι την 4η/2/2020 υλοποίηση του ΕΠ, οι εκτιμήσεις επίτευξης των χρηματοοικονομικών στόχων του ΕΠ μέχρι τη λήξη εφαρμογής του (31/12/2023) περιγράφονται αμέσως πιο κάτω, ενώ τα αναλυτικά στοιχεία εκτίμησης της επιτευξιμότητας των χρηματοοικονομικών στόχων ανά στάδιο εφαρμογής της μεθοδολογίας παρουσιάζονται στον πίνακα 4 του παραρτήματος της παρούσας έκθεσης. Στο δε διάγραμμα 3 του παραρτήματος παρουσιάζονται παραστατικά τα ποσοστά επίτευξης των χρηματοοικονομικών στόχων, επί του προϋπολογισμού κάθε διακριτού μέρους του ΕΠ.

1.2.1. Εκτίμηση της επιτευξιμότητας των χρηματοοικονομικών στόχων του Προγράμματος

Με βάση τα στοιχεία του πίνακα 4 του παραρτήματος της παρούσας έκθεσης, βάσει της μεθοδολογίας που έχει περιγραφεί στα προηγούμενα, διαπιστώνεται ότι, η επιτευξιμότητα των χρηματοοικονομικών στόχων του ΕΠ, μέχρι το τέλος της προγραμματικής περιόδου είναι χαμηλή, εκτός ελαχίστων εξαιρέσεων, σε όλα τα διακριτά μέρη του, ήτοι στο σύνολο του ΕΠ, ανά Ταμείο, ανά Άξονα Προτεραιότητας, ανά Θεματικό Στόχο και ανά Επενδυτική Προτεραιότητα.

Οι χαμηλοί βαθμοί επιτευξιμότητας, οι οποίοι εμφανίζονται στην τελευταία στήλη του πίνακα 4, σε σχέση με το 100% του προϋπολογισμού κάθε διακριτού μέρους του ΕΠ, θεωρούνται ακόμη χαμηλότεροι όταν ληφθεί υπ' όψη, όπως έχει ήδη αναφερθεί στα πρώτα κεφάλαια της παρούσας έκθεσης ότι, οι τελικές συνολικές συγχρηματοδοτούμενες πληρωμές που θα δηλωθούν στην Ευρωπαϊκή Επιτροπή ανά Άξονα Προτεραιότητας, θα πρέπει να υπερβαίνουν τους αντίστοιχους προϋπολογισμούς κατά 5% - 8%, τουλάχιστον.

Σημειώνεται δε, ότι οι εκτιμήσεις αυτές λαμβάνουν υπ' όψη τα μέχρι 4/2/2020 στοιχεία προσκλήσεων, εντάξεων, συμβάσεων και δαπανών και ως εκ τούτου, δεν συμμετέχει σ' αυτούς τους υπολογισμούς/εκτιμήσεις περίπου το 6 % του προϋπολογισμού του ΕΠ, το οποίο παραμένει «ανενεργό» σε επίπεδο προσκλήσεων.

Τα αποτελέσματα αυτής της εργασίας του Συμβούλου, ως προς την επιτευξιμότητα των χρηματοοικονομικών στόχων του ΕΠ, όπως παρουσιάζονται στον Πίνακα 4 και στο Διάγραμμα 3 του παραρτήματος της παρούσας έκθεσης, έχουν ως εξής:

- α) Στο σύνολο του ΕΠ οι εκτιμώμενες δαπάνες μέχρι το τέλος του 2023 είναι της τάξης του 75% του προϋπολογισμού του, όταν την 4η/2/2020 το 88,7% του προϋπολογισμού του καλυπτόταν από ενταγμένες πράξεις, το 49,0% του προϋπολογισμού του από συμβάσεις και το 23,8% του προϋπολογισμού του από δαπάνες.
- β) Από αυτές τις συνολικές δαπάνες του ΕΠ, εκείνες του ΕΤΠΑ κυμαίνονται μεταξύ 75%-80% του προϋπολογισμού του συγκεκριμένου Ταμείου, ενώ για το ΕΚΤ οι εκτιμώμενες δαπάνες είναι ακόμη χαμηλότερες, μεταξύ του 65% - 70% του προϋπολογισμού αυτού του Ταμείου.
- γ) Ο Άξονας Προτεραιότητας 2β, είναι ο ΑΠ με τις καλύτερες προοπτικές επίτευξης των χρηματοοικονομικών στόχων του, μεταξύ των υπολοίπων ΑΠ (πλην εκείνων της Τεχνικής Βοήθειας), πλησιάζοντας στο 100% του προϋπολογισμού του, κυρίως βάσει των επιδόσεων υλοποίησης των Επ. Πρατ. 9α & 10α. Αυτές οι Επενδυτικές Προτεραιότητες έχουν ενεργοποιηθεί σε μεγάλο βαθμό και υλοποιούνται αμφότερες σε ικανοποιητικό επίπεδο. Επιπλέον, θα πρέπει να σημειωθεί ότι για την Επενδυτική Προτεραιότητα 9β, η οποία παραμένει ανενεργή ως προς τις δημοσιευμένες προσκλήσεις, το προβλεπόμενο επίπεδο χρηματοοικονομικής ολοκλήρωσης της, εκτιμάται ότι θα είναι υψηλότερο σε σχέση με τα αντίστοιχα στοιχεία του πίνακα 4 του παραρτήματος, καθώς συνδέεται με δράσεις της

Στρατηγικής ΟΧΕ, οι οποίες περιλαμβάνουν μικρής κλίμακας παρεμβάσεις με συνήθως συντομότερη διάρκεια υλοποίησης από τις υπόλοιπες παρεμβάσεις του ΑΠ2β. Ως εκ τούτων, ο ΑΠ2β εκτιμάται ότι δεν θα αντιμετωπίσει προβλήματα επιτευξιμότητας των χρηματοοικονομικών του στόχων.

δ) Ο δεύτερος κατά σειρά Άξονας Προτεραιότητας (πλην εκείνων της Τεχνικής Βοήθειας), με σχετικά καλές προοπτικές ολοκλήρωσης είναι ο Άξονας Προτεραιότητας 4, για τον οποίο οι εκτιμήσεις επιτευξιμότητας των χρηματοοικονομικών στόχων του είναι της τάξης του 95% του προϋπολογισμού του. Οι εν λόγω εκτιμήσεις στηρίζονται κυρίως στις επιδόσεις της Επενδυτικής Προτεραιότητας 7b, η οποία έχει ενεργοποιηθεί σε μεγάλο βαθμό και υλοποιείται, πρωτίστως ως προς τις ενταγμένες πράξεις, αλλά και ως προς τις συμβάσεις, σε ικανοποιητικό επίπεδο. Ωστόσο, όπως έχει ήδη αναφερθεί το ποσοστό αυτό της επίτευξης των χρηματοοικονομικών στόχων δεν θεωρείται ικανοποιητικό, καθώς υφίσταται άμεσος κίνδυνος απώλειας ενωσιακών πόρων από ενδεχόμενες δημοσιονομικές διορθώσεις, μετά τη λήξη της περιόδου, καθώς και από ημιτελείς πράξεις, οι οποίες ενδεχομένως να μην ολοκληρωθούν.

ε) Οι υπόλοιποι Άξονες Προτεραιότητας που συγχρηματοδοτούνται από το ΕΤΠΑ, εξαιρουμένου του ΑΠ5, ο οποίος αναφέρεται στην Τεχνική Βοήθεια ΕΤΠΑ, παρουσιάζουν χαμηλά επίπεδα εκτιμώμενων δαπανών μέχρι το τέλος του έτους 2023, καθώς δεν υπερβαίνουν το 70% του προϋπολογισμού τους, σύμφωνα με τα μέχρι 4/2/2020 επίπεδα προσκλήσεων, εντάξεων, συμβάσεων και δαπανών. Συγκεκριμένα:

- Για τον Άξονα Προτεραιότητας 1, οι εκτιμήσεις επιτευξιμότητας των χρηματοοικονομικών στόχων του είναι σε πολύ χαμηλό επίπεδο, της τάξης του 60%-65% επί του προϋπολογισμού του, κυρίως λόγω της μεγάλης καθυστέρησης ενεργοποίησης και υλοποίησής του κατά τα προηγούμενα έτη. Ωστόσο, με βάση την πρόοδο εφαρμογής που πραγματοποιήθηκε κατά το τελευταίο έτος και με την προϋπόθεση ότι θα συνεχισθεί ο ίδιος ρυθμός υλοποίησης, η επίτευξη των χρηματοοικονομικών στόχων του ΑΠ1 στο τέλος του 2023, θα είναι υψηλότερη από την αντίστοιχη προβλεπόμενη στον πίνακα 4 του παραρτήματος. Σε κάθε περίπτωση, όμως, με τα υφιστάμενα δεδομένα η προοπτική αποτελεσματικής ολοκλήρωσης του δεν είναι ευοίωνη.
- Για τον Άξονα Προτεραιότητας 3, οι εκτιμώμενες δαπάνες μέχρι και το τέλος του 2023 κυμαίνονται σε χαμηλό επίπεδο πλησιάζοντας το 65% του προϋπολογισμού του. Η αρνητική αυτή εκτίμηση, αποτελεί σημαντικό πρόβλημα ως προς την επιτυχημένη ολοκλήρωση του ΕΠ, με δεδομένο τον πολύ υψηλό προϋπολογισμό του ΑΠ3, ο οποίος αντιπροσωπεύει το 41,0% του συνολικού προϋπολογισμού του ΕΠ. Ενέργειες περαιτέρω ενεργοποίησης του ΑΠ3, σε συνδυασμό με την επίσπευση της διαδικασίας συμβασιοποίησης και ολοκλήρωσης των ενταγμένων έργων, θεωρούνται απαραίτητες,

προκειμένου να αντιστραφεί η αρνητική αυτή προοπτική για την αποτελεσματική χρηματοοικονομική ολοκλήρωση του ΑΠ.

στ) Όσον αφορά στον Άξονα Προτεραιότητας 2α, ο οποίος συγχρηματοδοτείται από το ΕΚΤ, με προϋπολογισμό της τάξης των 40 εκατ. ευρώ, δημόσια δαπάνη, ή το 98,5% του αντίστοιχου προϋπολογισμού ΕΚΤ στο ΕΠ), οι εκτιμώμενες δαπάνες του μέχρι το τέλος του 2023, κυμαίνονται μεταξύ 65% - 70% του προϋπολογισμού του. Οι μόνες δε Επενδυτικές Προτεραιότητες που σύμφωνα με τις εκτιμήσεις του συμβούλου παρουσιάζουν σχετικά υψηλά ποσοστά ολοκλήρωσης της τάξης του 85% επί του ενδεικτικού προϋπολογισμού τους είναι η 9i και η 9iii, ενώ χαμηλότερο ποσοστό (70%-75%) προκύπτει για την Επ.Πρ.9iv. Δύο (2) από τις υπόλοιπες τέσσερις (4) Επενδυτικές Προτεραιότητες του Άξονα Προτεραιότητας και συγκεκριμένα οι Επ.Προτ. 9ii και 8v παρουσιάζουν εκτιμώμενες δαπάνες περίπου 40% και 25% του ενδεικτικού προϋπολογισμού τους αντίστοιχα, ενώ για τις άλλες δύο Επ.Προτ. (8iii, 9v) οι εκτιμώμενες δαπάνες μέχρι το τέλος της περιόδου είναι μηδενικές, λόγω της μη ενεργοποίησής τους (προσκλήσεις) μέχρι τον Φεβρουάριο 2020.

ζ) Τέλος, για τους ΑΠ 5 και 6, οι οποίοι αναφέρονται στην Τεχνική Βοήθεια του ΕΠ και συγχρηματοδοτούνται αντίστοιχα από το ΕΤΠΑ και το ΕΚΤ, παρουσιάζουν σχετικά υψηλά επίπεδα εκτιμώμενων δαπανών στο τέλος της προγραμματικής περιόδου, τα οποία προσεγγίζουν τον προϋπολογισμό σε ποσοστό 80%-85% για τον ΑΠ5 και 95%-100% για τον ΑΠ. Η συγκεκριμένη εκτίμηση, λόγω του πολύ μικρού προϋπολογισμού των εν λόγω ΑΠ, τόσο ως προς τα Ταμεία από τα οποία συγχρηματοδοτούνται, όσο και ως προς το σύνολο του Προγράμματος, δεν δύναται να επηρεάσει ούτε αρνητικά, ούτε θετικά την επιτευξιμότητα των χρηματοοικονομικών στόχων του ΕΠ, χωρίς ωστόσο να υποβαθμίζεται η σημαντικότητά τους, σε σχέση με τις αυξημένες ανάγκες του Προγράμματος, για υποστήριξη της εφαρμογής του.

Οι παραπάνω κατά προσέγγιση εκτιμήσεις ως προς την επιτευξιμότητα των χρηματοοικονομικών στόχων του ΕΠ, στο σύνολό του, ανά Ταμείο και κυρίως ανά Άξονα Προτεραιότητας, μέχρι και το τέλος του 2023, καταδεικνύουν τον άμεσο κίνδυνο μη επίτευξης των χρηματοοικονομικών στόχων του ΕΠ, για σχεδόν το 24% του προϋπολογισμού ΕΤΠΑ και για το 34% του προϋπολογισμού ΕΚΤ. Έτσι, είναι απολύτως αναγκαία η σημαντική διαφοροποίηση του ρυθμού εφαρμογής του Προγράμματος, με διαφοροποιημένη ανάλογα την προσπάθεια ανά Άξονα Προτεραιότητας.

Ο κίνδυνος αυτός είναι απολύτως ρεαλιστικός, εάν δεν διαφοροποιηθεί σημαντικά ο ρυθμός εφαρμογής του ΕΠ σε όλα τα διαχειριστικά στάδια / φάσεις (από εξειδικεύσεις, μέχρι και εκτέλεση των συμβάσεων / πληρωμών).

1.2.2. Απαιτούμενη επίσπευση και μεγέθυνση των επιπέδων εφαρμογής του ΕΠ για την επίτευξη των χρηματοοικονομικών στόχων του

Στο παρόν κεφάλαιο παρουσιάζεται ο βαθμός της αναγκαίας επίσπευσης της εφαρμογής του ΕΠ, ανά διακριτό στάδιο υλοποίησής του, από τον Φεβρουάριο 2020 μέχρι και τη λήξη της εφαρμογής του (τέλος 2023), λαμβάνοντας υπ' όψη και τα προηγηθέντα αποτελέσματα της αρνητικής εκτίμησης για την αποτελεσματική χρηματοοικονομική ολοκλήρωση του ΕΠ.

Για την προσέγγιση αυτή, λαμβάνεται υπ' όψη, τόσο το υφιστάμενο επίπεδο εφαρμογής του ΕΠ (4/2/2020) και το ιδανικό επίπεδο χρηματοοικονομικής ολοκλήρωσης του ΕΠ, όσο και οι αντίστοιχοι «ωφέλιμοι» χρόνοι κάθε σταδίου υλοποίησης (εντάξεις, συμβάσεις και δαπάνες).

Έτσι, προκειμένου το Πρόγραμμα να επιτύχει τους χρηματοοικονομικούς στόχους του, λαμβάνοντας υπ' όψη ότι, μέχρι το τέλος του «ωφέλιμου» χρόνου για τη σύναψη ΝΟΔΕ και δημιουργία δαπανών, θα πρέπει να καλυφθούν συγκεκριμένα ποσοστά του προϋπολογισμού κάθε Άξονα Προτεραιότητας με συμβάσεις και με δαπάνες, είναι εμφανής η ανάγκη ιδιαίτερης επιτάχυνσης των διαδικασιών εντάξεων και συμβασιοποιήσεων στο ΕΠ, αλλά και εμφάνισης των απαραίτητων δαπανών. Αμέσως πιο κάτω και σε μία προσπάθεια ποσοτικοποίησης της αναγκαίας αύξησης των ρυθμών εντάξεων, συμβασιοποιήσεων και δημιουργίας δαπανών κατά τα έτη 2020-2023, σύμφωνα με τα στοιχεία του πίνακα 5 του παραρτήματος της παρούσας έκθεσης και σε σύγκριση με τα αντίστοιχα στοιχεία που παρουσιάστηκαν στο 1^ο παραδοτέο του παρόντος έργου, διαπιστώνονται οι παρακάτω ανάγκες:

- Για την επίτευξη των αντίστοιχων στόχων του Άξονα Προτεραιότητας 1, ως προς τις εντάξεις και τις συμβάσεις, με δεδομένο ότι δεν σημειώθηκε ουσιαστική πρόοδος από τον 9^ο/2019, ήτοι την ημερομηνία αναφοράς του 1^{ου} παραδοτέου της παρούσας σύμβασης, θα πρέπει να αυξηθεί ο ρυθμός νέων εντάξεων, συμβασιοποιήσεων και δαπανών κατά τον υπολειπόμενο «ωφέλιμο» χρόνο ως εξής: α) Αύξηση ρυθμού νέων εντάξεων προϋπολογισμού 34,5 εκατ.€ κατά 77%, ποσοστό ιδιαίτερα αυξημένο σε σχέση το αντίστοιχο ποσοστό αναγκαίας αύξησης του ρυθμού εντάξεων τον 9^ο/2019, το οποίο ανερχόταν σε 38%. β) Αύξηση του μέσου μηνιαίου ρυθμού νέων συμβάσεων ύψους 40,2 εκατ.€ κατά 144%, ποσοστό μεγαλύτερο κατά 44% σε σχέση με την αρχική εκτιμώμενη αναγκαία αύξηση που αναφέρεται στο 1^ο παραδοτέο, λόγω της ουσιαστικής στασιμότητας υλοποίησης στο εν λόγω στάδιο (αύξηση των ΝΟΔΕ μόλις κατά 2,2%) στο διάστημα που μεσολάβησε από την ημερομηνία των στοιχείων ΟΠΣ του 1^{ου} παραδοτέου (27/9/2019). γ) Σημαντική αύξηση του ρυθμού πρόσθετων δαπανών ύψους 41,2 εκατ.€ κατά 843%, ποσοστό αρκετά μικρότερο από το αντίστοιχο αρχικό ποσοστό κατά τον 9^ο/2019, το οποίο ανερχόταν σε 1738%, λόγω της αύξησης των πραγματοποιηθεισών δαπανών (πληρωμών) του ΑΠ1 κατά 118% στο διάστημα που μεσολάβησε μεταξύ της εκπόνησης του 1^{ου} και 2^{ου} παραδοτέου.

Οι παραπάνω αναγκαίοι στόχοι εφαρμογής του ΑΠ1 αντιστοιχούν σε εντάξεις πράξεων το αργότερο μέχρι τέλος του 2021 κατά μέσο όρο ανά μήνα 1,50 εκατ. ευρώ, σε συμβάσεις κατά μέσο όρο ανά μήνα 1,67 εκατ. ευρώ και σε δαπάνες μέχρι το τέλος του έτους 2023, κατά μέσο όρο ανά μήνα 0,88 εκατ. ευρώ.

- Για την επίτευξη των αντίστοιχων στόχων του Άξονα Προτεραιότητας 2α, ο μέσος μηνιαίος ρυθμός εντάξεων κατά την περίοδο 2/2020-2/2022, θα πρέπει να αυξηθεί κατά 196%, εντάσσοντας έργα/πράξεις στο Πρόγραμμα κατά μέσο όρο 1,24 εκατ.€ ανά μήνα. Το προαναφερόμενο ποσοστό είναι μικρότερο κατά 91 ποσοστιαίες μονάδες συγκρινόμενο με το αντίστοιχο ποσοστό που αναφέρεται στο 1^ο παραδοτέο, ως αποτέλεσμα των εντάξεων πράξεων προϋπολογισμού 5,9 εκατ.€ (αύξηση 38%) στο χρονικό διάστημα 27/9/2019 – 4/2/2020. Όσον αφορά στην αναγκαία προσπάθεια για την αύξηση του ρυθμού των συμβασιοποιήσεων κατά τον υπολειπόμενο ωφέλιμο χρόνο, θα πρέπει να αυξηθεί κατά 228% (έναντι 275% τον 9^ο/2019), ήτοι να υπογράφονται συμβάσεις κατά μέσο όρο ανά μήνα, συμβατικού τιμήματος 1,3 εκατ. ευρώ.

Τέλος, προκειμένου να επιτευχθεί ο αναγκαίος στόχος ως προς τις πραγματοποιηθείσες δαπάνες μέχρι 31/12/2023, θα πρέπει να αυξηθεί ο μέσος μηνιαίος ρυθμός δαπανών κατά 248% έναντι του προηγούμενου μέσου μηνιαίου ρυθμού, ήτοι να δηλώνονται δαπάνες 0,7εκατ. ευρώ κατά μέσο όρο ανά μήνα. Η απαιτούμενη προσπάθεια όσον αφορά στις αναγκαίες δαπάνες δεν διαφοροποιείται σημαντικά σε σχέση με τις αρχικές εκτιμήσεις του Συμβούλου με βάση τα στοιχεία ΟΠΣ της 27^{ης}/9/2019, όπως παρουσιάζονται στο 1^ο παραδοτέο του παρόντος έργου.

- Οι αναγκαίοι / επιδιωκόμενοι ρυθμοί εφαρμογής του Άξονα Προτεραιότητας 2β, για την αποτελεσματική ολοκλήρωσή του, ανά στάδιο εφαρμογής του, διαμορφώνονται ως εξής:
Ο ρυθμός εντάξεων ανά μήνα απαιτεί αύξηση της τάξης του 138%, κατά την περίοδο 2/2020 – 12/2021, έναντι του αντίστοιχου ρυθμού εντάξεων κατά το προηγούμενο διάστημα από την πραγματική έναρξη εφαρμογής του Προγράμματος. Ειδικότερα, το αργότερο μέχρι και το τέλος του έτους 2021 θα πρέπει να ενταχθούν νέες πράξεις προϋπολογισμού 35,55 εκατ. ευρώ, ήτοι νέες εντάξεις με μέσο μηνιαίο ρυθμό της τάξης του 1,55 εκατ. ευρώ. Με δεδομένο ότι κατά το διάστημα που μεσολάβησε από την υποβολή του 1^{ου} παραδοτέου του παρόντος έργου, δεν σημειώθηκαν νέες εντάξεις πράξεων στον ΑΠ2β, η εικόνα του Άξονα Προτεραιότητας ως προς την απαιτούμενη αύξηση του ρυθμού νέων εντάξεων, έχει επιδεινωθεί, καθώς η αντίστοιχη αρχική εκτίμηση για την απαιτούμενη αύξηση του ρυθμού νέων εντάξεων έφθανε στο 85% της μέχρι 27/9/2019 εφαρμογής του ΑΠ.
Όσον αφορά στον ρυθμό υπογραφής νέων συμβάσεων, το αργότερο μέχρι και το τέλος του έτους 2022, αυτός θα πρέπει να αυξηθεί κατά 60,0% έναντι του υφιστάμενου ρυθμού της

προηγούμενης περιόδου, ήτοι μέσος μηνιαίος ρυθμός υπογραφής νέων συμβάσεων ύψους 0,8 εκατ. ευρώ, έτσι ώστε το σύνολο των νέων συμβάσεων να φθάσει στα 19,2 εκατ. ευρώ.

Να σημειωθεί δε, ότι με βάση τα μέχρι τότε στοιχεία υλοποίησης του ΕΠ, τον 9^ο/2019 δεν απαιτείτο αύξηση του ρυθμού υπογραφής νέων συμβάσεων για την επίτευξη των χρηματοοικονομικών στόχων. Όμως, οι νέες συμβάσεις στο χρόνο που μεσολάβησε μέχρι τον 2^ο/2020 ανέρχονται μόλις σε 0,89 εκατ. € ή στο 2,4% του προϋπολογισμού του ΑΠ2β, δηλαδή, μειώθηκε σημαντικά ο μέσος μηνιαίος ρυθμός συμβασιοποιήσεων.

Ως προς τις δαπάνες, μέχρι το τέλος του έτους 2023 θα πρέπει να αυξηθεί ο μέσος ρυθμός πληρωμών ανά μήνα κατά 64,7% έναντι εκείνου της προηγούμενης περιόδου, με δεδομένο ότι απαιτούνται πρόσθετες δαπάνες της τάξης των 24,9 εκατ. ευρώ, δηλαδή θα πρέπει να δηλώνονται δαπάνες κατά μέσο όρο ανά μήνα της τάξης των 0,53 εκατ. ευρώ. Το διάστημα μεταξύ 1^{ου} και 2^{ου} παραδοτέου (9^{ος}/2019- 2^{ος}/2020) πραγματοποιήθηκαν δαπάνες ύψους 2,9 εκατ.€ (7,8% του προϋπολογισμού του ΑΠ2β) και ως εκ τούτου το προαναφερθέν απαιτούμενο ποσοστό αύξησης του ρυθμού νέων δαπανών είναι μικρότερο κατά 27% από το αντίστοιχο αρχικά εκτιμώμενο ποσοστό αύξησης, βάσει των στοιχείων της 27^{ης}/9/2019.

- Για τον Άξονα Προτεραιότητας 3 απαιτείται εντατικοποίηση της προσπάθειας επιτάχυνσης σε όλα τα στάδια εφαρμογής του προκειμένου να επιτευχθεί η αποτελεσματική ολοκλήρωσή του, με ιδιαίτερη εντατικοποίηση στη συμβασιοποίηση και στη δημιουργία δαπανών. Συγκεκριμένα:

Η προσπάθεια για την ένταξη νέων πράξεων, το αργότερο μέχρι και το τέλος του έτους 2021 πρέπει να αυξηθεί κατά 138% έναντι της αντίστοιχης προσπάθειας της προηγούμενης περιόδου (μέχρι και 4/2/2020), με δεδομένο ότι απαιτούνται νέες εντάξεις της τάξης των 134,0 εκατ. ευρώ. Αυτό σημαίνει ότι ο μηνιαίος μέσος όρος εντάξεων θα πρέπει να είναι της τάξης των 5,8 εκατ. ευρώ. Η εικόνα του ΑΠ3 βαίνει σαφώς επιδεινούμενη σε σχέση με εκείνη που περιγράφεται στο 1^ο παραδοτέο (9^{ος}/2020), καθώς οι συνολικές εντάξεις παρέμειναν ουσιαστικά αμετάβλητες (αύξηση μόλις κατά 0,3%) στο χρόνο που παρήλθε μέχρι την ημερομηνία των αναφορών ΟΠΣ του παρόντος παραδοτέου.

Όσον αφορά στην προσπάθεια για νέες συμβάσεις, το αργότερο μέχρι το τέλος του έτους 2022 θα πρέπει να αυξηθεί σημαντικά κατά 346% έναντι εκείνης κατά την προηγούμενη περίοδο εφαρμογής του ΕΠ μέχρι 4/2/2019. Ως εκ τούτου, οι πρόσθετες / νέες συμβάσεις που θα υπογραφούν θα πρέπει να είναι συγχρηματοδοτούμενου συμβατικού τιμήματος της τάξης των 101,6 εκατ. ευρώ, ήτοι κατά μέσο όρο ανά μήνα 4,2 εκατ. ευρώ. Η απαιτούμενη μεγαλύτερη εντατικοποίηση της προσπάθειας έναντι των αρχικών εκτιμήσεων του Συμβούλου που παρουσιάζονται στο 1^ο παραδοτέο, οφείλεται στο γεγονός ότι στο διάστημα που μεσολάβησε μέχρι τη σύνταξη της παρούσας έκθεσης, οι νέες συμβάσεις που υπογράφηκαν, αντιστοιχούν μόλις στο 1/3 των συνολικών απαιτούμενων συμβάσεων που προέκυπταν για το διάστημα αυτό.

Τέλος, ιδιαίτερα μεγάλη είναι προσπάθεια που απαιτείται όσον αφορά στη δημιουργία και εμφάνιση πρόσθετων / νέων δαπανών μέχρι το τέλος του έτους 2023. Αυτή η προσπάθεια πρέπει να είναι αυξημένη κατά 335% έναντι εκείνης του παρελθόντος ωφέλιμου χρόνου μέχρι 4/2/2020. Συγκεκριμένα, οι νέες / πρόσθετες δαπάνες του Άξονα Προτεραιότητας θα πρέπει να φθάσουν στα 111,7 εκατ. ευρώ, ποσό που απαιτεί μηνιαίο μέσο όρο δαπανών 2,37 εκατ. €, παρουσιάζοντας μικρή βελτίωση σε σύγκριση με την αντίστοιχη εικόνα που παρουσιάστηκε στο 1^ο παραδοτέο.

- Όσον αφορά στον Άξονα Προτεραιότητας 4, αυτός αποτελεί μια ιδιαίτερη περίπτωση ως προς την προσπάθεια αποτελεσματικής ολοκλήρωσης των χρηματοοικονομικών στόχων του, με δεδομένα τα στοιχεία εφαρμογής του μέχρι 4/2/2020. Συγκεκριμένα:

Κατά το διάστημα που μεσολάβησε από τις αρχικές εκτιμήσεις του Συμβούλου (1^ο παραδοτέο) με βάση τις οποίες δεν απαιτείτο αύξηση του ρυθμού νέων εντάξεων για τον ΑΠ4, δεν σημειώθηκαν νέες εντάξεις, δηλαδή μηδενίστηκε ο ρυθμός εντάξεων. Ως εκ τούτου, η κατάσταση του ΑΠ ως προς την απαιτούμενη προσπάθεια στο συγκεκριμένο στάδιο υλοποίησης έχει επιδεινωθεί, καθώς πλέον απαιτείται αύξηση του ρυθμού εντάξεων κατά 28%. Ήτοι απαιτούνται συνολικά πρόσθετες εντάξεις ύψους 39,5 εκατ.€, το αργότερο μέχρι το τέλος του έτους 2021 ή 1,72 εκατ.€ κατά μέσο όρο ανά μήνα.

Επιπλέον, παρατηρείται υστέρηση και στην εξέλιξη εφαρμογής του ΑΠ4 ως προς τις συμβασιοποιήσεις, καθώς η πρόοδος που σημειώθηκε κατά το διάστημα που μεσολάβησε από τις αρχικές εκτιμήσεις του Συμβούλου (9^{ος}/2019-2^{ος}/2020) υπολείπεται κατά 87% έναντι των αντίστοιχων απαιτούμενων νέων συμβάσεων που προκύπτουν για το εν λόγω διάστημα, βάσει του αναγκαίου μέσου ρυθμού συμβάσεων ανά μήνα. Ως εκ τούτου, απαιτείται σημαντική αύξηση της προσπάθειας, το αργότερο μέχρι το τέλος του 2022, τουλάχιστον κατά 217% έναντι της μέχρι 4/2/2020 προσπάθειας, προκειμένου να υπογραφούν νέες συμβάσεις συμβατικού τιμήματος 42,6 εκατ. ευρώ. Αυτό σημαίνει ότι κατά μέσο όρο ανά μήνα θα πρέπει να υπογράφονται συμβάσεις 1,78 εκατ. ευρώ.

Εκεί όμως που η προσπάθεια θα πρέπει να ενταθεί ιδιαίτερα είναι το στάδιο εκτέλεσης των συμβάσεων και κατ' ακολουθία η δημιουργία και δήλωση δαπανών. Σ' αυτό το στάδιο εφαρμογής του ΑΠ4 η προσπάθεια θα πρέπει να αυξηθεί κατά 194,4% έναντι του μέχρι 4/2/2020 ρυθμού δημιουργίας δαπανών, με δεδομένο ότι απαιτούνται πρόσθετες / νέες δαπάνες μέχρι το τέλος του 2023 ύψους 48,4 εκατ. ευρώ, ήτοι κατά μέσο όρο ανά μήνα της τάξης του ενός (1) εκατ. ευρώ. Το ποσοστό της απαιτούμενης αύξησης της προσπάθειας δεν διαφοροποιείται έναντι των αρχικών εκτιμήσεων του Σύμβουλου, όπως παρουσιάζονται στο αντίστοιχο κεφάλαιο του 1^{ου} παραδοτέου.

Πέραν όμως των παραπάνω περιγραφόμενων αναγκών για επιτάχυνση της εφαρμογής του συγκεκριμένου Άξονα Προτεραιότητας, προκειμένου να ολοκληρωθούν αποτελεσματικά τα χρηματοοικονομικά στοιχεία του, λόγω της φύσης των δράσεων / πράξεων που

περιλαμβάνονται σ' αυτόν, τόσο οι νέες εντάξεις πράξεων, όσο και οι νέες συμβάσεις θα πρέπει να είναι ιδιαίτερα αυξημένες για πράξεις με προϋπολογισμό μεγαλύτερο των 10,00 εκατ. ευρώ. Αυτό πρέπει να αποτελέσει προτεραιότητα ώστε να υπάρξει η δυνατότητα έργων phased με συμβάσεις για την νέα προγραμματική περίοδο, κατά την οποία θα απαιτηθούν αυξημένες δαπάνες στα Επιχειρησιακά Προγράμματα από τα πρώτα έτη εφαρμογής τους (2021-2023).

Λαμβάνοντας υπ' όψη τα παραπάνω, είναι εμφανής η ανάγκη έντονων διαχειριστικών και διοικητικών προσπαθειών που απαιτούνται, αλλά και η εξάλειψη θεσμικών, διοικητικών και τεχνικών εμποδίων, προκειμένου να επιτύχει τους στόχους του το Πρόγραμμα και ιδιαίτερα οι Άξονες Προτεραιότητας 1, 2α, 3 και 4.

1.3. ΑΠΟΤΙΜΗΣΗ ΤΗΣ ΦΥΣΙΚΗΣ ΥΛΟΠΟΙΗΣΗΣ ΤΟΥ ΕΠ

Πέραν της αποτίμησης της πορείας εφαρμογής των χρηματοοικονομικών στοιχείων του Προγράμματος, στο παρόν κεφάλαιο επιχειρείται η εκτίμηση της προόδου της φυσικής υλοποίησης του Προγράμματος, όπως αυτή εκφράζεται μέσω των δεικτών εκροών και ειδικότερα μέσω του προσδιορισμού του βαθμού επίτευξης των τιμών στόχων κάθε δείκτη.

Οι δύο βασικές κατηγορίες δεικτών εκροών του ΕΠ «Βόρειο Αιγαίο», όπως και όλων των Επιχειρησιακών Προγραμμάτων της περιόδου 2014-2020, περιλαμβάνουν τους «κοινούς» δείκτες, οι οποίοι προσδιορίζονται στους Κανονισμούς των Ευρωπαϊκών Διαρθρωτικών και Επενδυτικών Ταμείων (ΕΔΕΤ) που συμμετέχουν στη συγχρηματοδότηση του Προγράμματος και τους «ειδικούς» δείκτες, οι οποίοι δεν συμπεριλαμβάνονται στα αντίστοιχα παραρτήματα των Κανονισμών και συνδέονται με δράσεις ή παρακολούθηση των οποίων δεν μπορεί να καλυφθεί από τους κοινούς δείκτες εκροών. Όπως έχει ήδη αναφερθεί για τους δείκτες που συνδέονται με πράξεις ΕΤΠΑ, στις σχετικές αναφορές του ΟΠΣ οι τιμές επίτευξης των δεικτών αφορούν αποκλειστικά σε πράξεις που έχουν ολοκληρώσει το φυσικό αντικείμενο. Ως εκ τούτων, προκειμένου να αποτυπωθεί όσο το δυνατόν ρεαλιστικότερα η εικόνα της επίτευξης των στόχων των δεικτών του ΕΠ, κατά τη διάρκεια υλοποίησης σε κάθε στάδιο εφαρμογής του (ένταξη, ΝΟΔΕ και δαπάνες⁷), για μεν τις εντάξεις και τις ΝΟΔΕ / Συμβάσεις χρησιμοποιούνται οι τιμές στόχοι των δεικτών εκροών που περιλαμβάνονται στα αντίστοιχα Τεχνικά Δελτία, ενώ κατά τη διάρκεια εκτέλεσης των συμβάσεων, χρησιμοποιείται η έννοια του «ισοδύναμου».

Στα αμέσως επόμενα κεφάλαια, παρουσιάζεται η αξιολόγηση της αποτελεσματικότητας εφαρμογής του ΕΠ ως προς τους φυσικούς στόχους, ανά Άξονα Προτεραιότητας, σε σχέση με την πρόοδο εφαρμογής του.

⁷ Η επίτευξη των στόχων των δεικτών όσον αφορά στο επίπεδο των δαπανών, νοείται ο υπολογισμός ενός ισοδύναμου υλοποίησης με βάση το ποσοστό απορρόφησης κάθε σύμβασης κύριου υποέργου που συνδέεται με το φυσικό αντικείμενο της πράξης, χωρίς κατ' ανάγκη να ταυτίζεται το «ισοδύναμο» με το ποσοστό απορρόφησης.

1.3.1. Άξονας Προτεραιότητας (ΑΠ) 1: «Άμεση ανάσχεση της συρρίκνωσης της παραγωγικής/επιχειρηματικής δραστηριότητας, ενδυνάμωση της ελκυστικότητας, της ανταγωνιστικότητας και της εξωστρέφειας των νησιών της Περιφέρειας, ιδιαίτερα των μικρομεσαίων επιχειρήσεων και αύξηση της περιφερειακής προστιθέμενης αξίας, με αιχμή την καινοτομία»

Στον συγκεκριμένο Άξονα Προτεραιότητας, η παρακολούθηση των δράσεων πραγματοποιείται μέσω δέκα (10) δεικτών εκροών, από τους οποίους οι εννέα (9) είναι κοινοί και ένας (1) ειδικός. Χαρακτηριστικό στοιχείο των κοινών δεικτών εκροών του συγκεκριμένου Άξονα Προτεραιότητας είναι ότι ορισμένοι εξ αυτών εμπεριέχονται σε άλλους και ως εκ τούτου, η επίτευξη της τιμής στόχου ενός δείκτη εξαρτάται σε μικρότερο ή μεγαλύτερο βαθμό, από την επίτευξη της τιμής στόχου άλλου δείκτη. Επιπλέον, σημειώνεται ότι ορισμένοι δείκτες εκροών του ΑΠ1 περιλαμβάνονται σε περισσότερες της μίας Επενδυτικές Προτεραιότητες, κι έτσι η επίτευξη του προγραμματικού τους στόχου, υπολογίζεται αθροιστικά εξαρτώμενη από την πρόοδο εφαρμογής αυτών των Επενδυτικών Προτεραιοτήτων.

Με βάση τα παραπάνω στοιχεία, ο βαθμός επίτευξης των φυσικών στόχων του ΑΠ1, όπως αυτοί εκφράζονται από τις τιμές στόχους των δεικτών εκροών, μέχρι την 4η/2/2020 σε όλα τα στάδια εφαρμογής του ΕΠ (εντάξεις, συμβάσεις, δαπάνες), παρουσιάζεται αμέσως πιο κάτω.

1.3.1.1. Επίτευξη στόχων δεικτών εκροών ανά στάδιο εφαρμογής του ΑΠ1

Με βάση τα στοιχεία υλοποίησης του ΑΠ1, έως την 4η/2/2020, όσον αφορά στην επίτευξη των στόχων των δεικτών εκροών του, διαπιστώνεται (για την πλειονότητα των δεικτών) πολύ χαμηλός βαθμός επίτευξης των φυσικών στόχων του.

Το επίπεδο «επίτευξης» των στόχων των δεικτών του ΑΠ1, σύμφωνα με τους πίνακες 6 και 7α του παραρτήματος, για κάθε στάδιο υλοποίησης / εφαρμογής, με βάση την ταξινόμηση του βαθμού επίτευξης, όπως καθορίστηκε στη μεθοδολογική προσέγγιση της αξιολόγησης που περιγράφηκε στο πρώτο Μέρος (I) του παρόντος παραδοτέου, παρουσιάζεται αμέσως πιο κάτω.

Εντάξεις / Νομικές Δεσμεύσεις

Ο βαθμός επίτευξης των φυσικών στόχων του ΑΠ στο στάδιο των εντάξεων προσδιορίζεται βάσει των τιμών στόχου κατά την ένταξη των πράξεων, λαμβάνοντας υπ' όψη ότι στον ΑΠ1, έχουν ενταχθεί εκατόν εξήντα (160) πράξεις, με προϋπολογισμό ένταξης 39,7 εκατ. ευρώ συγχρηματοδοτούμενη δημόσια δαπάνη (το 99,3% του ΑΠ1), οι οποίες συνδέονται με οκτώ (8) από τους δέκα (10) επιχειρησιακούς δείκτες εκροών. Ως προς το βαθμό επίτευξης των συγκεκριμένων δεικτών εκροής, με βάση τα στοιχεία του πίνακα 6 του παραρτήματος, προκύπτουν τα ακόλουθα:

- Δείκτης CO01: Πολύ χαμηλός βαθμός επίτευξης
- Δείκτης CO02: Πολύ χαμηλός βαθμός επίτευξης

- Δείκτης CO03: Ιδιαίτερα υψηλός βαθμός επίτευξης
- Δείκτης CO05: Ιδιαίτερα υψηλός βαθμός επίτευξης
- Δείκτης CO08: Πολύ χαμηλός βαθμός επίτευξης
- Δείκτης CO24: Ιδιαίτερα υψηλός βαθμός επίτευξης
- Δείκτης CO28: Πολύ χαμηλός βαθμός επίτευξης
- Δείκτης T2872: Πολύ χαμηλός βαθμός επίτευξης

Λόγω της φύσης των ενταγμένων πράξεων (κρατικές ενισχύσεις) ο βαθμός επίτευξης των στόχων αυτών των δεικτών εκροών ταυτίζεται με τους παραπάνω βαθμούς επίτευξης κατά την ένταξη.

Δύο (2) δείκτες εκροών του ΑΠ1 και συγκεκριμένα οι δείκτες με κωδικούς CO04 & CO26, παρουσιάζουν μηδενικό βαθμό επίτευξης των στόχων τους, με δεδομένο ότι δεν συνδέονται με κάποια από τις ενταγμένες πράξεις στον ΑΠ4.

Υλοποιηθέν Φυσικό Αντικείμενο

Σύμφωνα με τα στοιχεία του πίνακα 2 του παραρτήματος της παρούσας έκθεσης και με βάση την μέχρι 4/2/2020 υλοποίηση του ΕΠ, δεκαεννέα (19) συμβασιοποιημένες πράξεις εμφανίζουν δαπάνες (απορρόφηση) στον ΑΠ1, οι οποίες αντιστοιχούν στο 11% του προϋπολογισμού του. Οι συγκεκριμένες πράξεις, συνδέονται με το σύνολο των οκτώ (8) δεικτών που συνδέονται με συμβασιοποιημένες πράξεις. Εξ αυτών, σύμφωνα με τα στοιχεία του πίνακα 6 του παραρτήματος, οι δείκτες CO24 και CO02 παρουσιάζουν ιδιαίτερα υψηλό και χαμηλό βαθμό επίτευξης του στόχου τους αντίστοιχα, ενώ οι υπόλοιποι έξι (6) δείκτες που συνδέονται με πράξεις που παρουσιάζουν υλοποίηση χαρακτηρίζονται από πολύ χαμηλό βαθμό επίτευξης των στόχων τους. Θα πρέπει να δε να σημειωθεί, ότι η οποιαδήποτε τιμή επίτευξης των στόχων των δεικτών σχετίζεται κατά κύριο λόγο με την απόκλιση μεταξύ προγραμματικού στόχου ανά δείκτη και δηλωθέντος στόχου του δείκτη από τους δικαιούχους στο ΤΔΠ. Όταν σ' αυτές τις περιπτώσεις εμφανίζεται απορρόφηση στην πράξη, τότε το ποσοστό επίτευξης είναι πλασματικό, με δεδομένη τη μεθοδολογία του ισοδύναμου.

Αν εξαιρεθούν αυτές οι περιπτώσεις, από τα λοιπά παραπάνω στοιχεία σχετικά με την επίτευξη των φυσικών στόχων, διαπιστώνεται σημαντική και κρίσιμη υστέρηση στην φυσική υλοποίηση του ΑΠ1, προκειμένου να επιτευχθούν οι φυσικοί στόχοι του ΕΠ.

Ορισμένοι από τους σημαντικότερους παράγοντες που διαμόρφωσαν την εν λόγω εικόνα υστέρησης στην φυσική υλοποίηση, υπήρξαν τα προβλήματα στη λειτουργία του Πληροφοριακού Συστήματος Κρατικών Ενισχύσεων (ΠΣΚΕ), καθώς και η καθυστέρηση/αδυναμία εύρεσης κατάλληλου και ικανού ΕΦΔ κρατικών ενισχύσεων για το ΕΠ «Βόρειο Αιγαίο».

1.3.1.2. Επίτευξιμότητα στόχων δεικτών εκροών του ΑΠ1, βάσει πορείας υλοποίησης

Με βάση τη μεθοδολογική προσέγγιση της Αξιολόγησης στο πρώτο μέρος (I) της παρούσας έκθεσης και συγκεκριμένα στο κεφάλαιο «1.2. ΕΚΤΙΜΗΣΗ ΠΡΟΟΠΤΙΚΗΣ ΧΡΗΜΑΤΟΟΙΚΟΝΟΜΙΚΗΣ ΚΑΙ ΦΥΣΙΚΗΣ ΟΛΟΚΛΗΡΩΣΗΣ ΤΟΥ ΕΠ» και προκειμένου να πραγματοποιηθεί μια μακροσκοπική εκτίμηση της επίτευξιμότητας των στόχων των δεικτών του ΑΠ, για το τέλος της προγραμματικής περιόδου εφαρμόστηκε η αντίστοιχη μεθοδολογία προσδιορισμού του ποσοστού επίτευξης βάσει της μέχρι 4/2/2020 υλοποίησης των φυσικών στόχων του ΑΠ.

Για την εκτίμηση αυτή, δημιουργήθηκε ο Πίνακας 8 του Παραρτήματος, καθώς επίσης και το αντίστοιχο διάγραμμα 4, προσδιορίζοντας, βάσει της προαναφερθείσας μεθοδολογίας, τα ποσοστά επίτευξιμότητας μέχρι το τέλος του 2023, ανά δείκτη εκροών.

Από το σύνολο των δεικτών εκροών του ΑΠ1, μόνο τρεις δείκτες (CO03, CO05 και CO24), εκτιμάται ότι θα υπερκαλύψουν τον στόχο τους, ενώ για έναν δείκτη (T2872) η επίτευξη κυμαίνεται σε ποσοστό της τάξης του 87% του στόχου του. Οι υπόλοιποι δείκτες εκτιμάται ότι δεν θα ξεπεράσουν το 35% του προγραμματικού στόχου τους. Τέλος, αναφέρεται ότι, με βάση τη μηδενική ενεργοποίηση δράσεων για δύο εκ των παραπάνω δεικτών (CO04 και CO26), η εκτίμηση για την επίτευξη των στόχων τους είναι μηδενική.

1.3.2. Άξονας Προτεραιότητας (ΑΠ) 2α: «Ανάπτυξη, αξιοποίηση και αύξηση της συμμετοχής του ανθρώπινου δυναμικού στην αγορά εργασίας, ενεργός ένταξη και κοινωνική ενσωμάτωση κοινωνικά και οικονομικά ευπαθών ομάδων»

Στον συγκεκριμένο Άξονα Προτεραιότητας περιλαμβάνονται συνολικά δεκαπέντε (15) δείκτες εκροών, εκ των οποίων οι τρεις (3) είναι κοινοί και οι δώδεκα (12) ειδικοί. Σημειώνεται δε ότι, τρεις (3) από τους δείκτες εκροών συνδέονται με περισσότερες από μία Επενδυτικές Προτεραιότητες του συγκεκριμένου ΑΠ. Έχοντας υπ' όψη τα παραπάνω, αμέσως πιο κάτω, παρουσιάζεται με βάση τα αναλυτικά στοιχεία των πινάκων 6 & 7β του παραρτήματος της παρούσας έκθεσης, η πρόοδος της φυσικής υλοποίησης του Άξονα Προτεραιότητας 2α, σύμφωνα με τα στοιχεία υλοποίησης της 4^{ης}/2/2020. Τα κυριότερα συμπεράσματα που προκύπτουν από την ανάλυση της επίτευξης των στόχων του ΑΠ2α, είναι τα εξής:

- Ο βαθμός επίτευξης των τριών (3) επιχειρησιακών κοινών δεικτών εκροών (CO01, CO05 και CO15) είναι μηδενικός. Δύο από αυτούς τους δείκτες (CO01 & CO05) περιλαμβάνονται σε Επενδυτικές Προτεραιότητες με μηδενική ενεργοποίηση και ως εκ τούτου μηδενική υλοποίηση (8iii, 8v), ενώ ο CO15 συνδέεται με συγκεκριμένες δράσεις της Επ. Πρ. 9ii, που δεν παρουσιάζουν υλοποίηση υπό την έννοια των ενταγμένων πράξεων (παρεμβάσεις για περιθωριοποιημένες ομάδες όπως οι ΡΟΜΑ,).
- Τέσσερεις (4) από τους δώδεκα (12) ειδικούς δείκτες εκροών του ΑΠ2α, εμφανίζουν, ομοίως, μηδενική επίτευξη των στόχων τους. Οι δείκτες αυτοί συνδέονται, είτε με την

ανενεργή, ως προς την ενεργοποίηση και υλοποίηση, Επενδυτική Προτεραιότητα 9ν, είτε με ανενεργές δράσεις άλλων Επενδυτικών Προτεραιοτήτων του ΑΠ2α.

- Σύμφωνα με τις σχετικές αναφορές του ΟΠΣ, ο δείκτης εκροών με τον μεγαλύτερο βαθμό επίτευξης του στόχου του, όσον αφορά στο εκτελεσθέν φυσικό αντικείμενο, είναι ο 05503, ο οποίος αναφέρεται στον αριθμό των επωφελομένων των υποστηριζόμενων δομών και συνδέεται με δράσεις των Επενδυτικών Προτεραιοτήτων 9ii, 9iii & 9iv. Το μεγάλο ποσοστό επίτευξης του στόχου του συγκεκριμένου δείκτη, οφείλεται στην υποεκτιμημένη στοχοθεσία, σε επίπεδο Προγράμματος, όσο και στις τιμές στόχους των δικαιούχων κατά την ένταξη, ενώ κατά την υλοποίηση δράσεων των Κέντρων Κοινότητας οι ωφελούμενοι σχεδόν τετραπλασιάστηκαν.
- Ο ειδικός δείκτης εκροών 10501, ο οποίος αναφέρεται στους συμμετέχοντες που αποδεσμεύονται από τη φροντίδα εξαρτώμενων ατόμων και συνδέεται με τις δράσεις της «Εναρμόνισης της Οικογενειακής και Επαγγελματικής Ζωής» στις Επ.Πρ. 9i και 9iii, με βάση τα τέσσερα πρώτα έτη εφαρμογής τους (2015-2016, 2016-2017, 2017-2018 και 2018-2019), για τα οποία υπάρχουν τα διαθέσιμα στοιχεία επίτευξης στο ΟΠΣ, το ποσοστό επίτευξης του στόχου του δείκτη ανέρχεται σε 60,0%.
- Ο ειδικός δείκτης εκροών 05502, ο οποίος συνδέεται με τρεις (3) από τις επτά (7) Επενδυτικές Προτεραιότητες του ΑΠ2α (9ii, 9iii, και 9iv), αναφέρεται στον αριθμό των υποστηριζόμενων προνοιακών δομών, συγκεκριμένου τύπου (Κέντρα Κοινότητας, ΣΥΔ, ΚΔΗΦ, Δομές συμβουλευτικής και φιλοξενίας Κακοποιημένων Γυναικών και ΚΗΦΗ). Η επίτευξή του, βάσει των αναφορών του ΟΠΣ, ανέρχεται σε 64,0%.
- Ο ειδικός δείκτης 11501, ο οποίος αναφέρεται στον αριθμό των σχολικών μονάδων που επωφελούνται από εκπαιδευτικές παρεμβάσεις και συγκεκριμένα από την δράση της Εξειδικευμένης Εκπαιδευτικής Υποστήριξης, στην Επ.Πρ. 9iii. Με δεδομένο ότι η συγκεκριμένη δράση συνολικής διάρκειας έξι (6) ετών με βάση το εκτελεσθέν φυσικό αντικείμενο βρίσκεται στο τέταρτο έτος εφαρμογής της, ο βαθμός επίτευξης του δείκτη ανέρχεται στο 68,2%.

Η αποτύπωση μιας ρεαλιστικότερης εικόνας του βαθμού «επίτευξης» των φυσικών στόχων ΑΠ2α, επιτυγχάνεται μέσω της ανάλυσης του βαθμού επίτευξης των στόχων κάθε δείκτη ανά διακριτό στάδιο εφαρμογής, σύμφωνα με τα στοιχεία του πίνακα 6 του παραρτήματος του παρόντος παραδοτέου και παρουσιάζεται αμέσως πιο κάτω.

1.3.2.1. Επίτευξη στόχων δεικτών εκροών ανά στάδιο εφαρμογής του ΑΠ2α

Εντάξεις

Στον Άξονα Προτεραιότητας 2α έχουν ενταχθεί τριάντα έξι (36) πράξεις προϋπολογισμού 21,7 εκατ. ευρώ, οι οποίες συνδέονται με οκτώ (8) από τους δεκαπέντε (15) δείκτες εκροών του ΑΠ.

Η εικόνα του ΑΠ2α ως προς τον βαθμό επίτευξης των φυσικών στόχων του, για τους δείκτες εκροών που συνδέονται με ενταγμένες πράξεις, είναι η ακόλουθη.

Ο δείκτης εκροών 05502 συνδέεται με δεκαέξι (16) ενταγμένες πράξεις στο πλαίσιο τριών (3) Επενδυτικών Προτεραιοτήτων του ΑΠ2α. Ο βαθμός επίτευξης των στόχων του δείκτη χαρακτηρίζεται ιδιαίτερα υψηλός στο συγκεκριμένο στάδιο/ φάση εφαρμογής, καθώς ανέρχεται στο 76,0%.

Όσον αφορά στο δείκτη 05503, ο οποίος συνδέεται άμεσα με το τον δείκτη 05502 και αυτός συνδέεται με δεκαέξι (16) ενταγμένες πράξεις παρουσιάζοντας βαθμό επίτευξης 78,8%, ο οποίος χαρακτηρίζεται επίσης ιδιαίτερα υψηλός.

Ο δείκτης εκροών 10501, ο οποίος συνδέεται με τις πράξεις Εναρμόνισης των Επενδυτικών Προτεραιοτήτων 9i & 9iii, χαρακτηρίζεται στο στάδιο των εντάξεων από υψηλό βαθμό επίτευξης του στόχου, ο οποίος ποσοστιαία φθάνει στο 67,5 %.

Ο δείκτης 11501 συνδέεται με τις πράξεις της Εξειδικευμένης Εκπαιδευτικής Υποστήριξης εμφανίζει ιδιαίτερα υψηλό βαθμό επίτευξης των στόχων του, ενώ το αντίστοιχο ποσοστό υπερβαίνει την προγραμματική τιμή στόχου κατά 1,8%.

Όσον αφορά στον δείκτη 11204, που συνδέεται με τις δράσεις ψυχικής υγείας στην Περιφέρεια, αυτός χαρακτηρίζεται από χαμηλό βαθμό επίτευξης, ο οποίος ως ποσοστό ανέρχεται στο 48,3% της τιμής στόχου του δείκτη στο ΕΠ.

Οι δείκτες 11202 και 11203 που συνδέονται με την δράση των Τοπικών Μονάδων Υγείας (ΤΟΜΥ) εμφανίζουν ιδιαίτερα υψηλό ποσοστό επίτευξης καλύπτοντας, βάσει των τιμών στόχων των δεικτών κατά την ένταξη των πράξεων, το 100% των προγραμματικών τους στόχων.

Το μεγαλύτερο ποσοστό επίτευξης του στόχου του στο στάδιο των εντάξεων, σημειώνεται για τον δείκτη 11205, για τον οποίο ο αθροιστικός στόχος των ενταγμένων πράξεων είναι περίπου επταπλάσιος (1.100,0 %) του προγραμματικού στόχου του δείκτη, και ως εκ τούτου εγείρονται ζητήματα υποεκτίμησης της τιμής στόχου του δείκτη κατά την αρχική στοχοθεσία του στο ΕΠ.

Οι υπόλοιποι επτά (7) δείκτες εκροών του ΑΠ2α δεν συνδέονται με ενταγμένες πράξεις και ως εκ τούτου παρουσιάζουν μηδενικό βαθμό επίτευξης, στο συγκεκριμένο στάδιο υλοποίησης.

Νομικές Δεσμεύσεις

Όσον αφορά στο βαθμό επίτευξης στο στάδιο των συμβασιοποιήσεων (ΝΟΔΕ), η μοναδική διαφοροποίηση ως προς την εικόνα του βαθμού επίτευξης των δεικτών του ΑΠ2α στο στάδιο εφαρμογής των ΝΟΔΕ σε σύγκριση το στάδιο των εντάξεων εντοπίζεται στον δείκτη εκροών 11205. Συγκεκριμένα, ο δείκτης 11205, λόγω μη συμβασιοποίησης των τριών (3) ενταγμένων πράξεων που συνδέονται με αυτόν και συμβάλλουν στην επίτευξη του στόχου του, χαρακτηρίζεται από μηδενικό βαθμό επίτευξης στο συγκεκριμένο στάδιο υλοποίησης. Για τους υπόλοιπους δείκτες εκροών, με βάση την ταξινόμηση των βαθμών εφαρμογής που αναφέρεται σε προηγούμενα μέρη του παρόντος παραδοτέου, ισχύουν όσα αναφέρονται στο στάδιο των εντάξεων, με μοναδική εξαίρεση τον δείκτη 10501, ο οποίος ανεβαίνει κλίμακα ως προς το

βαθμό επίτευξης του στόχου του κατά μια κατηγορία στο στάδιο των ΝΟΔΕ και χαρακτηρίζεται από ιδιαίτερα υψηλό βαθμό επίτευξης.

Υλοποιηθέν Φυσικό Αντικείμενο

Λαμβάνοντας υπ' όψη την πραγματική υλοποίηση των φυσικών στόχων, ήτοι την πρόοδο εκτέλεσης του φυσικού αντικειμένου των ενταγμένων πράξεων, η εικόνα του Άξονα Προτεραιότητας, ως προς την επίτευξη των φυσικών στόχων, παρουσιάζει σημαντικές διαφοροποιήσεις. Με βάση τα στοιχεία των σχετικών αναφορών ΟΠΣ, μόνο τέσσερεις (4) δείκτες εκρών έχουν συμπληρωμένη τιμή υλοποίησης και ως εκ τούτου παρουσιάζουν πρόοδο στην εκτέλεση του φυσικού τους αντικειμένου. Αυτοί οι δείκτες είναι οι εξής: 05502, 05503, 10501 και 11501.

Οι παραπάνω δείκτες του ΑΠ2α, με βάση την ταξινόμηση του βαθμού επίτευξης των φυσικών στόχων τους, παρουσιάζουν στο σύνολο τους ιδιαίτερα υψηλό βαθμό επίτευξης, με δεδομένο ότι όλοι τους αφορούν σε πράξεις που παρουσιάζουν σημαντική πρόοδο υλοποίησης, ήτοι πράξεις εναρμόνισης, ενίσχυσης δομών και εξειδικευμένης εκπαιδευτικής υποστήριξης.

1.3.2.2. Επίτευξιμότητα στόχων δεικτών εκρών του ΑΠ2α βάσει πορείας υλοποίησης

Σύμφωνα με τα στοιχεία του πίνακα 8, εφαρμόζοντας την αντίστοιχη μεθοδολογία εκτίμησης της επιτευξιμότητας των στόχων των δεικτών του ΑΠ, για το τέλος της προγραμματικής περιόδου βάσει της, μέχρι 4/2/2020, υλοποίησης των φυσικών στόχων του ΑΠ, προκύπτουν τα εξής:

- Από το σύνολο των 15 δεικτών εκρών του ΑΠ, μόνο πέντε (5) παρουσιάζουν θετική προοπτική επίτευξης των στόχων τους. Οι δείκτες αυτοί με κωδικούς 10501, 11501, 05502, 05503, & 11205, εκτιμάται ότι θα επιτύχουν τους στόχους τους σε ποσοστό μεγαλύτερο του 100%, ενώ ορισμένοι από αυτούς παρουσιάζουν ιδιαίτερα μεγάλη υπέρβαση του στόχου τους
- Όσον αφορά στους άλλους δέκα (10) δείκτες, μόνο δύο (11202 & 11203) πλησιάζουν το 100% του στόχου τους, ενώ ένας δείκτης (11204) παρουσιάζει επίτευξη, έστω και χαμηλού βαθμού, προσεγγίζοντας το 50% τη τιμή στόχου του. Η εκτίμηση επίτευξης του στόχου των υπολοίπων επτά (7) δεικτών είναι μηδενική, λόγω της μηδενικής υλοποίησης που παρουσιάζουν οι δράσεις που συνδέονται με αυτούς. Η συγκεκριμένη πορεία/εξέλιξη αυτών των δεικτών είναι ιδιαίτερα προβληματική και προκειμένου εξασφαλισθεί η επίτευξή τους θα πρέπει να ληφθεί ειδική μέριμνα για την επίσπευση της ενεργοποίησης και υλοποίησης των αντίστοιχων δράσεων που συνδέονται με αυτούς.

1.3.3. Άξονας Προτεραιότητας (ΑΠ) 2β: «Υποδομές υποστήριξης ανθρώπινου δυναμικού»

Ο συγκεκριμένος Άξονας Προτεραιότητας, ο οποίος συγχρηματοδοτείται από το ΕΤΠΑ, περιλαμβάνει τρεις (3) δείκτες εκρών εκ των οποίων οι δύο (2) είναι κοινοί και ο ένας (1)

ειδικός. Σύμφωνα με τα στοιχεία των σχετικών αναφορών ΟΠΣ της 4ης/2/2020, δύο (2) δείκτες εκροών (CO35, CO36) συνδέονται με πράξεις που έχουν ολοκληρώσει το φυσικό τους αντικείμενο και ως εκ τούτου σημειώνουν επίτευξη των στόχων τους, ενώ για τον δείκτη T2875 η τιμή επίτευξης για έργα / πράξεις με ολοκληρωθέν φυσικό αντικείμενο είναι μηδενική.

Ο βαθμός επίτευξης των δεικτών εκροών του ΑΠ2β ανά στάδιο υλοποίησης, με βάση την πορεία υλοποίησής του, παρουσιάζεται αμέσως πιο κάτω.

1.3.3.1. Επίτευξη στόχων δεικτών εκροών ανά στάδιο εφαρμογής του ΑΠ2β

Εντάξεις

Με βάση τα στοιχεία υλοποίησης μέχρι 4/2/2020, στον ΑΠ2β, έχουν ενταχθεί τριάντα πέντε (35) πράξεις που αντιστοιχούν στο 82,5% του προϋπολογισμού του. Οι πράξεις αυτές, με βάση τα στοιχεία των αναφορών, συνδέονται με δύο (2) από τους τρεις (3) δείκτες εκροών.

Ειδικότερα, ο δείκτης CO35, ο οποίος συνδέεται τόσο με την Επ.Πρ. 10α (για υποδομές εκπαίδευσης), όσο και με την Επ.Πρ. 9α (για υποδομές παιδικής μέριμνας), παρουσιάζει ιδιαίτερα υψηλό βαθμό επίτευξης βάσει του στόχου των αντίστοιχων ενταγμένων πράξεων. Παρόμοια είναι η εικόνα και για τον δείκτη CO36 που αναφέρεται σε έργα υποδομών υγείας και κατατάσσεται επίσης στην υψηλότερη κατά σειρά κλίμακα επίτευξης (ιδιαίτερα υψηλού βαθμού). Σημειώνεται δε, ότι για την εκτίμηση του βαθμού επίτευξης του δείκτη CO36 «Πληθυσμός που καλύπτεται από βελτιωμένες υπηρεσίες υγείας», οι τιμές επίτευξης προσαρμόστηκαν από τον Σύμβουλο Αξιολόγησης, προκειμένου να αποφευχθούν οι διπλές μετρήσεις από πράξεις οι οποίες καλύπτουν το ίδιο πληθυσμό, ακόμα και όταν πρόκειται για διαφορετικές παρεχόμενες υπηρεσίες (πχ υπηρεσίες α' βαθμιας, β' βαθμιας, πρόληψης κλπ).

Όσον αφορά στον δείκτη T2875 ο οποίος συνδέεται με την Επενδυτική Προτεραιότητα 9b, ο βαθμός επίτευξης του στόχου του στο στάδιο των εντάξεων, είναι πολύ χαμηλός (μηδενικός) βαθμός, καθώς μέχρι την 4η/2/2020 δεν έχουν ενταχθεί πράξεις που συμβάλλουν στην επίτευξη του στόχου του.

Νομικές Δεσμεύσεις

Στο στάδιο των υπογεγραμμένων συμβάσεων (ΝΟΔΕ), η εικόνα του βαθμού επίτευξης των φυσικών στόχων του ΑΠ2β, συμπίπτει με την αντίστοιχη εικόνα στο στάδιο των εντάξεων.

Συνεπώς, ο δείκτης CO35 χαρακτηρίζεται στο συγκεκριμένο στάδιο υλοποίησης από ιδιαίτερα υψηλού βαθμού επίτευξη, ο οποίος προέρχεται από δεκαεπτά (17) συμβασιοποιημένες πράξεις υποδομών εκπαίδευσης και επτά (7)⁸ πράξεις υποδομών παιδικής μέριμνας.

⁸ Με βάση τις αναφορές του ΟΠΣ της 4^η/2/2020, ο συγκεκριμένος δείκτης συνδέεται με εννέα (9) συμβασιοποιημένες πράξεις. Ωστόσο, η σύνδεση του εν λόγω δείκτη με δύο πράξεις υποδομών πρόνοιας είναι λανθασμένη, καθώς ο δείκτης CO35 στην Επενδυτική Προτεραιότητα 9α συνδέεται αποκλειστικά με υποδομές παιδικής μέριμνας (παιδικούς / βρεφονηπιακούς σταθμούς).

Όσον αφορά στον δείκτη CO36, ο βαθμός επίτευξης του στόχου του είναι επίσης ιδιαίτερα υψηλός, ως αποτέλεσμα των τιμών στόχων πέντε (5) ενταγμένων πράξεων υποδομών υγείας, με συμβασιοποιημένα υποέργα.

Τέλος, με δεδομένο ότι δεν υπάρχουν καν ενταγμένες πράξεις που να συμβάλλουν στον δείκτη T2875, ο βαθμός επίτευξης του στόχου του στο στάδιο των συμβάσεων είναι επίσης πολύ χαμηλός (μηδενικός).

Υλοποιηθέν Φυσικό Αντικείμενο

Όπως έχει ήδη αναφερθεί, οι δείκτες CO35 και CO36 συνδέονται με πράξεις οι οποίες, είτε έχουν ολοκληρωθεί, είτε είναι υπό εκτέλεση. Το εκτελεσθέν φυσικό αντικείμενο, προκύπτει, αφ' ενός από το ΟΠΣ, για τις πράξεις με ολοκληρωμένο φυσικό αντικείμενο, αφ' ετέρου μέσω «ισοδύναμου» υλοποίησης εκτιμώμενο από τον σύμβουλο αξιολόγησης, με βάση τις πραγματοποιηθείσες δαπάνες για τις πράξεις με μη ολοκληρωμένο φυσικό αντικείμενο. Ειδικότερα, οι δείκτες CO35 & CO36 κατατάσσονται στην υψηλότερη κλίμακα εμφανίζοντας ιδιαίτερα υψηλό βαθμό επίτευξης του στόχου τους. Τέλος, όπως προκύπτει από τα αναφερόμενα στα στάδια των εντάξεων και συμβάσεων για το δείκτη T2875, ο βαθμός επίτευξης του στόχου του ως προς το εκτελεσθέν φυσικό αντικείμενο είναι επίσης πολύ χαμηλός (μηδενικός).

Με βάση τα παραπάνω δεδομένα οι δείκτες CO35 και CO36 χαρακτηρίζονται από ικανοποιητική πρόοδο ως προς την επίτευξη των στόχων τους, με χαμηλό ωστόσο το επίπεδο του υλοποιηθέντος φυσικού αντικειμένου για τον δείκτη CO35. Όσον αφορά στον ειδικό δείκτη εκρών T2875, παρατηρείται μεγάλη καθυστέρηση στην επίτευξη του στόχου του, συσχετιζόμενη η επίτευξη του με την πρόοδο υλοποίησής δράσεων / πράξεων που συμβάλλουν στην επίτευξη του στόχου του.

1.3.3.2. Επίτευξιμότητα στόχων δεικτών εκρών του ΑΠ2β βάσει πορείας υλοποίησης

Σύμφωνα με τα στοιχεία του πίνακα 8, εφαρμόζοντας την αντίστοιχη μεθοδολογία εκτίμησης της επιτευξιμότητας των στόχων των δεικτών του ΑΠ, μέχρι το τέλος της προγραμματικής περιόδου, βάσει της, μέχρι 4/2/2020, υλοποίησης των φυσικών στόχων του ΑΠ, προκύπτουν τα εξής:

- Ικανοποιητική πορεία/εξέλιξη αμφότερων των κοινών δεικτών του ΑΠ2β (CO35 και CO36) για την προοπτική επίτευξης των στόχων τους στο τέλος της προγραμματικής περιόδου, με εκτίμηση υπερκάλυψης του στόχου του δείκτη CO35 κατά 42% και του δείκτη CO36 κατά 50%.
- Προβληματική πορεία/εξέλιξη του δείκτη T2875, ο οποίος αποτελεί δείκτη εκρών της νέας (Δεκέμβριος 2018) Επενδυτικής Προτεραιότητας 9b του ΑΠ2β και συνδέεται αποκλειστικά με δράσεις της Στρατηγικής Χωρικής Ανάπτυξης στην Περιφέρεια (ΟΧΕ). Ωστόσο, λόγω της φύσης του δείκτη, ο οποίος αναφέρεται στον άμεσα ωφελούμενο πληθυσμό περιοχών /

νησιών χαμηλής ανάπτυξης, στις οποίες εφαρμόζεται η Στρατηγική ΟΧΕ, εκτιμάται ότι δεν θα παρουσιάσει στο τέλος της προγραμματικής περιόδου μεγάλη απόκλιση από την τιμή στόχο του, με δεδομένο ότι η συγκεκριμένη Στρατηγική Χωρικής Ανάπτυξης, περιλαμβάνει στο πλαίσιο των Σχεδίων Δράσης της δράσεις, οι οποίες καλύπτουν μεγάλο μέρος του συνολικού πληθυσμού των περιοχών / νησιών χαμηλής ανάπτυξης και είναι συνήθως μικρότερης κλίμακας και συντομότερης διάρκειας υλοποίησης.

1.3.4. Άξονας Προτεραιότητας (ΑΠ) 3: «Προστασία του περιβάλλοντος και των πόρων και μετάβαση σε μια οικονομία φιλική στο περιβάλλον, με επάρκεια πόρων για ανάπτυξη, απασχόληση και αντιμετώπιση της κλιματικής αλλαγής»

Όσον αφορά στον Άξονα Προτεραιότητας 3, ο οποίος συγχρηματοδοτείται από το ΕΤΠΑ, αυτός περιλαμβάνει δώδεκα (12) κοινούς δείκτες εκροών, εκ των οποίων οι δέκα (10) συνδέονται με πράξεις που εκτελούνται και έχουν πραγματοποιήσει δαπάνες. Επιπλέον, με βάση την υλοποίηση μέχρι 4/2/2020 διαπιστώνεται ότι οι δείκτες CO17, CO18, CO19 & CO38 περιλαμβάνονται σε πράξεις με ολοκληρωμένο φυσικό αντικείμενο.

Στα επόμενα υποκεφάλαια, πραγματοποιείται ανάλυση του βαθμού επίτευξης και της επιτευξιμότητας των στόχων κάθε δείκτη ανά διακριτό στάδιο υλοποίησης (εντάξεις, συμβάσεις, δαπάνες/εκτελεσθέν φυσικό αντικείμενο), με βάση τα στοιχεία των πινάκων 6, 7δ και 8 του παραρτήματος της παρούσας έκθεσης.

1.3.4.1. Επίτευξη στόχων δεικτών εκροών ανά στάδιο εφαρμογής του ΑΠ3

Εντάξεις

Σύμφωνα με τα στοιχεία των εντάξεων για τον ΑΠ3 μέχρι την 4η/2/2020, ως προς την επίτευξη των φυσικών στόχων του διαπιστώνονται τα ακόλουθα:

- Επτά (7) δείκτες εκροών (CO09, CO19, CO20, CO21, CO23, CO32 & CO34) κατατάσσονται, ως προς το βαθμό επίτευξης των στόχων τους, στην υψηλότερη κλίμακα (ιδιαίτερα υψηλός βαθμός) και συνδέονται με τις Επενδυτικές Προτεραιότητες 4c, 5a, 6b, 6c & 6d.
- Δύο δείκτες εκροών (CO18 και CO39) χαρακτηρίζονται από υψηλό βαθμό επίτευξης των στόχων τους και συνδέονται με πράξεις των Επενδυτικών Προτεραιοτήτων 6b και 6e.
- Ένας δείκτης εκροών (CO31), ο οποίος συνδέεται επίσης με την Επενδυτική Προτεραιότητα 4c χαρακτηρίζεται από μέσο βαθμό επίτευξης του στόχου του.
- Οι δείκτες CO17 και CO38, οι οποίοι περιλαμβάνονται σε ενταγμένες πράξεις των Επενδυτικών Προτεραιοτήτων 6a και 6e αντίστοιχα, κατατάσσονται στη χαμηλότερη κλίμακα (ιδιαίτερα χαμηλός βαθμός) επίτευξης των στόχων τους.

Τέλος, άξιο αναφοράς είναι το γεγονός ότι, ένας εκ των δεικτών του ΑΠ3 και συγκεκριμένα ο CO34, εμφανίζει αθροιστική τιμή στόχου των ενταγμένων πράξεων η οποία υπερβαίνει την τιμή

στόχου του κατά 6.160,2% και ως εκ τούτου ανακύπτουν ζητήματα, τόσο ως προς την προγραμματική στοχοθεσία, όσο και ως προς τις τιμές στόχου που προσδιορίζονται από τους δικαιούχους.

Νομικές Δεσμεύσεις

Αντίστοιχα, για το στάδιο εφαρμογής των συμβάσεων οι έντεκα (11) από τους δώδεκα (12) δείκτες εκροών συνδέονται με πράξεις που εμφανίζουν συμβασιοποιημένα υποέργα.

Τέσσερις (4) από τους δείκτες εκροών (CO09, CO19, CO23 και CO39) συνδέονται με συμβασιοποιημένες πράξεις κατατάσσονται στην υψηλότερη κλίμακα (ιδιαίτερα υψηλός), ως προς το βαθμό επίτευξης των στόχων τους.

Δύο δείκτες (CO20, CO31) χαρακτηρίζονται από υψηλό βαθμό επίτευξης των στόχων τους με βάση τις τιμές στόχους των ενταγμένων πράξεων με υπογεγραμμένες συμβάσεις, ενώ ο δείκτης CO18 χαρακτηρίζεται αντίστοιχα από μέσο βαθμό επίτευξης του στόχου του. Οι υπόλοιποι τέσσερις (4) δείκτες (CO17, CO32, CO34 & CO38) χαρακτηρίζονται από πολύ χαμηλό επίτευξης των στόχων τους, σε σχέση με τις υπογεγραμμένες συμβάσεις, ενώ ο δείκτης CO21, δεν συνδέεται με πράξεις που διαθέτουν υπογεγραμμένες συμβάσεις.

Υλοποιηθέν Φυσικό Αντικείμενο

Όσον αφορά στην επίτευξη των στόχων των δεικτών εκροών του ΑΠ3 κατά το συγκεκριμένο στάδιο εφαρμογής, τιμές υλοποιηθέντος φυσικού αντικείμενου παρουσιάζουν έντεκα (11) δείκτες εκροών που συνδέονται με πράξεις που, είτε έχουν ολοκληρωθεί, είτε έχουν πραγματοποιήσει δαπάνες. Τρεις (3) από τους έντεκα (11) δείκτες (CO09, CO19 & CO39) παρουσιάζουν ιδιαίτερα υψηλό βαθμό επίτευξης των στόχων τους συνδεδεμένοι με πράξεις που έχουν ολοκληρώσει ή έχουν υλοποιήσει σημαντικό μέρος του φυσικού τους αντικείμενου. Δύο δείκτες χαρακτηρίζονται από χαμηλό βαθμό κατάταξης (CO17, CO20 & CO23), ενώ οι υπόλοιποι δείκτες του ΑΠ κατατάσσονται στην χαμηλότερη κλίμακα του βαθμού κατάταξης (πολύ χαμηλός βαθμός).

1.3.4.2. Επίτευξιμότητα στόχων δεικτών εκροών του ΑΠ3 βάσει πορείας υλοποίησης

Με βάση την αντίστοιχη μεθοδολογία εκτίμησης της επιτευξιμότητας των στόχων των δεικτών του ΑΠ, για το τέλος της προγραμματικής περιόδου σύμφωνα με τα στοιχεία υλοποίησης των φυσικών στόχων του ΑΠ μέχρι 4/2/2020, όπως παρουσιάζονται, τόσο στον πίνακα 8, όσο και στο Διάγραμμα 4 του παραρτήματος, προκύπτουν τα παρακάτω συμπεράσματα:

- Θετική είναι η εκτίμηση για την επίτευξη του στόχου του δείκτη CO09 της Επενδυτικής Προτεραιότητας 6c, για το τέλος του έτους 2023, με σημαντική υπέρβαση του στόχου του κατά 113%. Ωστόσο, πρέπει να σημειωθεί η συγκεκριμένη εκτίμηση, για την επίτευξη του στόχου του δείκτη (διακρίνεται από σχετική επισφάλεια λόγω της φύσης του δείκτη, η οποία

βασίζεται σε μεγάλο βαθμό από τις εκτιμήσεις των δικαιούχων, οι οποίες σε ορισμένες περιπτώσεις ενδέχεται να είναι υπερεκτιμημένες.

- Επίσης, θετικές είναι οι εκτιμήσεις για την επίτευξη των στόχων των κοινών δεικτών του ΑΠ3, με κωδικούς CO20, CO23 και CO39, σύμφωνα με τις οποίες οι στόχοι τους φαίνεται ότι θα επιτευχθούν κατά 105%-140%, ενώ επιτυχημένη διαφαίνεται και η πορεία του δείκτη CO32 προσεγγίζοντας το 100% του στόχου του.
- Εξασφαλισμένη φαίνεται να είναι η επίτευξη της τιμής στόχου του δείκτη CO19 για το 2023, μετά και την απαλοιφή των «διπλομετρήσεων» του πληθυσμού που καλύπτεται από παραπάνω από μία πράξεις. Η εκτίμηση αυτή, θεωρείται ασφαλής, ενώ η μεγάλη υπέρβαση (της τάξης του 200%) που απεικονίζεται στο σχετικό διάγραμμα, είναι συνισταμένη δύο συνιστωσών. Η μία συνιστώσα είναι η υπερδέσμευση (overbooking) του ενδεικτικού προϋπολογισμού της Επενδυτικής Προτεραιότητας 6b από τον προϋπολογισμό των ενταγμένων πράξεων και η δεύτερη συνιστώσα είναι η διαφορετική φύση των παρεμβάσεων, οι οποίες καλύπτουν μεγαλύτερο πληθυσμό, με χαμηλότερο Μέσο Μοναδιαίο Κόστος, από το πραγματικό.
- Καθυστερήσεις εμφανίζονται στην εφαρμογή των αντίστοιχων πράξεων και εκτιμήσεις για τη μη επίτευξη των στόχων των κοινών δεικτών CO17, CO18, CO21 και CO31, γεγονός που καθιστά αναγκαία την επίσπευση των διαδικασιών περαιτέρω ενεργοποίησης και υλοποίησης αντίστοιχων δράσεων των Επενδυτικών Προτεραιοτήτων 4c, 5a και 6a και 6b. Το ποσοστό τελικής επίτευξης των στόχων των εν λόγω δεικτών, όπως απεικονίζεται και στο Διάγραμμα 4, κυμαίνεται μεταξύ 55%-80%.
- Σημαντικές καθυστερήσεις στην εξέλιξη ενεργοποίησης και υλοποίησης δράσεων που συνδέονται με τον δείκτη CO38, ο οποίος παρουσιάζει πολύ χαμηλό βαθμό επίτευξης του στόχου του (<10%). Ως εκ τούτου, θα πρέπει να ληφθεί ειδική μέριμνα για την επίσπευση της ενεργοποίησης και υλοποίησης των δράσεων της Επ.Πρ. 6e, για την εξασφάλιση της επίτευξης των στόχων του δείκτη.
- Τέλος, ως προβληματική εκτιμάται η επίτευξη του στόχου του δείκτη CO34, σύμφωνα με την οποία, το ποσοστό επίτευξης του στόχου του δείκτη ανέρχεται σε 6.160%, για τον οποίο όπως έχει ήδη αναφερθεί, θα πρέπει να αναζητηθούν οι αιτίες αυτής της μεγάλης διαφοροποίησης μεταξύ του προγραμματικού στόχου και της υλοποίησης, ούτως ώστε να δρομολογηθούν οι αντίστοιχες ενέργειες για την εξομάλυνση της στοχοθεσίας, τόσο του δείκτη στο Πρόγραμμα, όσο και των ενταγμένων πράξεων που συνδέονται με τον συγκεκριμένο δείκτη.

1.3.5. Άξονας Προτεραιότητας (ΑΠ) 4: «Συμπλήρωση-ολοκλήρωση διατηρήσιμων υποδομών για την ανάπτυξη και την απασχόληση»

Ο ΑΠ4, συγχρηματοδοτείται από το ΕΤΠΑ και περιλαμβάνει πέντε (5) δείκτες εκροών, εκ των οποίων δύο (2) κοινοί και τρεις (3) ειδικοί.

Με βάση τα στοιχεία των πινάκων 6 και 7ε του παραρτήματος, τρεις (3) δείκτες εκρών εμφανίζουν πρόοδο στην επίτευξη των στόχων τους. Οι υπόλοιποι δύο ειδικοί δείκτες όπως προκύπτει, τόσο από τις σχετικές αναφορές του ΟΠΣ, όσο και από την εκτίμηση του ισιδύναμου εμφανίζουν μηδενικό βαθμό επίτευξης ως προς το υλοποιηθέν φυσικό αντικείμενο.

Αμέσως πιο κάτω, παρουσιάζεται ο βαθμός «επίτευξης» των στόχων των δεικτών ανά στάδιο εφαρμογής και κατηγορία/βαθμό επίτευξης.

1.3.5.1. Επίτευξη στόχων δεικτών εκρών ανά στάδιο εφαρμογής του ΑΠ4

Εντάξεις

Στο στάδιο των εντάξεων ο βαθμός «επίτευξης» των στόχων των δεικτών εκρών, με δεδομένο ότι στον ΑΠ4, έχουν ενταχθεί δεκαεννέα (19) πράξεις συνολικού προϋπολογισμού ίσου με το 105% περίπου του προϋπολογισμού του ΑΠ, χαρακτηρίζεται ως ιδιαίτερα υψηλός, για τρεις (3) δείκτες (CO13, CO14, & SO022), ενώ για τους δείκτες T2881 και SO034 ο βαθμός επίτευξης είναι υψηλός και μέσος, αντίστοιχα.

Νομικές Δεσμεύσεις

Στο στάδιο των συμβάσεων, ο βαθμός επίτευξης παρουσιάζει διαφοροποιήσεις για τους περισσότερους δείκτες, σε σχέση με το στάδιο των εντάξεων. Συγκεκριμένα ο δείκτης CO14 παρουσιάζει ιδιαίτερα υψηλό βαθμό επίτευξης, ενώ στην αμέσως χαμηλότερη κλίμακα (υψηλός βαθμός επίτευξης) κατατάσσεται ο δείκτης SO022. Επιπλέον, ο δείκτης CO13 εμφανίζει χαμηλό βαθμό επίτευξης του προγραμματικού του στόχου, ενώ οι υπόλοιποι δύο (2) δείκτες δεν συνδέονται με πράξεις που έχουν συμβασιοποιηθεί και ως εκ τούτου χαρακτηρίζονται από πολύ χαμηλό (μηδενικό) βαθμό υλοποίησης.

Υλοποιηθέν Φυσικό Αντικείμενο

Ως προς την «πραγματική υλοποίηση», η οποία έχει υπολογισθεί στη βάση «ισοδύναμων» υλοποίησης, η εικόνα που παρουσιάζουν οι δείκτες αναφορικά με τον βαθμό επίτευξης των στόχων τους διαφοροποιείται σε σχέση με τα δύο προηγούμενα στάδια υλοποίησης και χαρακτηρίζεται σε χαμηλού βαθμού για τον CO13, ιδιαίτερα υψηλού βαθμού για τον CO14 και πολύ χαμηλού βαθμού επίτευξης για τον SO022.

Λαμβάνοντας υπ' όψη τα παραπάνω στοιχεία είναι εμφανές ότι για να βελτιωθεί η προοπτική επίτευξης των στόχων όλων των δεικτών εκρών μέχρι τη λήξη της προγραμματικής περιόδου, θα πρέπει:

- Να ενταχθούν άμεσα πράξεις με σημαντικό βαθμό αποδοτικότητας, οι οποίες θα συνδέονται με τους δείκτες T2881, SO022 και SO034.

- Να εξασφαλισθεί η ολοκλήρωση του φυσικού αντικείμενου των πράξεων που συνδέονται με τους δείκτες CO13 και CO14.

1.3.5.2. Επίτευξιμότητα στόχων δεικτών εκροών του ΑΠ4 βάσει πορείας υλοποίησης

Αντίστοιχα με τις προαναφερθείσες εκτιμήσεις περί της επίτευξης των στόχων των δεικτών των υπόλοιπων ΑΠ, με την εφαρμογή της ίδιας μεθοδολογίας, προσδιορίστηκαν οι προοπτικές επίτευξης των στόχων των δεικτών του ΑΠ4, για το τέλος της προγραμματικής περιόδου βάσει της, μέχρι 4/2/2020, ενεργοποίησης και υλοποίησης των φυσικών στόχων του ΑΠ. Αναλυτικά, ο τρόπος υπολογισμού, καθώς και τα αποτελέσματα των εν λόγω εκτιμήσεων, παρουσιάζονται στον πίνακα 8 και στο αντίστοιχο διάγραμμα 4. Τα συμπεράσματα που προκύπτουν από την συγκεκριμένη διαδικασία, συνοψίζονται αμέσως πιο κάτω:

- Θετική προοπτική επίτευξης των στόχων των δεικτών CO13 και CO14 στο τέλος του 2023 σημειώνοντας μάλιστα μεγάλη υπέρβαση των στόχων τους, με βάση τον υψηλό βαθμό υλοποίησης των αντίστοιχων δράσεων σε όλα τα στάδια υλοποίησης. Ωστόσο, η συγκεκριμένη εκτίμηση, χαρακτηρίζεται από σχετικά μεγάλη επισφάλεια, λόγω του γεγονότος ότι τα συγκεκριμένα υψηλά επίπεδα υλοποίησης των αντίστοιχων δράσεων οφείλονται σχεδόν αποκλειστικά σε έργα «phased» και «μεταφερόμενα» της προηγούμενης περιόδου, τα οποία όμως σημειώνουν καθυστερήσεις και προβλήματα κατά την υλοποίησή τους.
- Απαιτείται πρόσθετη προσπάθεια για την εξασφάλιση επίτευξης του στόχου του δείκτη SO022 για το 2023, καθώς κυμαίνεται μεταξύ 85%-90% του στόχου του.
- Τέλος προβληματική είναι η εικόνα των δεικτών T2881 και SO034, οι οποίοι παρουσιάζουν μηδενικό βαθμό επίτευξης των στόχων τους και για τους οποίους θα πρέπει να ληφθεί ειδική μέριμνα για την επίτευξη της ενεργοποίησης και υλοποίησης, τόσο της Επ. Πρ. 7α, όσο και των δράσεων της Επ.Προτ. 7b που συνδέονται με λιμενικές υποδομές.

1.4. ΣΥΜΒΟΛΗ ΤΟΥ ΕΠ ΣΤΟΥΣ ΣΤΟΧΟΥΣ ΤΗΣ ΣΤΡΑΤΗΓΙΚΗΣ ΕΥΡΩΠΗ 2020

Λαμβάνοντας υπ' όψιν τη Στρατηγική του ΕΠ «Βόρειο Αιγαίο» και τις καταγεγραμμένες ανάγκες και προκλήσεις της Περιφέρειας, διαπιστώνεται υψηλός βαθμός συνάφειας του συνόλου αυτών των αναπτυξιακών αναγκών και προκλήσεων, με την στρατηγική «Ευρώπη 2020». Η συνάφεια αυτή αναφέρεται σε ανάγκες για επενδύσεις σε Ε&Α ως ποσοστό του ΑΕΠ, σε ανάγκες για αύξηση του ποσοστού απασχόλησης, για μείωση της σχολικής διαρροής, για μείωση του αριθμού των ατόμων σε κίνδυνο φτώχειας, για επενδύσεις σε ενεργειακή αποδοτικότητα και μείωση της κατανάλωσης ενέργειας, σε μείωση των εκπομπών αερίων του θερμοκηπίου, καθώς και για επενδύσεις στον πεδίο των Ανανεώσιμων Πηγών Ενέργειας.

Στη βάση των ανωτέρω, στο Επιχειρησιακό Πρόγραμμα "Βόρειο Αιγαίο" 2014-2020, από το σχεδιασμό του, προβλέπονται δράσεις που συμβάλλουν άμεσα ή έμμεσα, στην επίτευξη των στόχων της Στρατηγικής «Ε2020», όπως αυτοί εξειδικεύονται σε εθνικό επίπεδο. Οι δράσεις

αυτές αναφέρονται κατά βάση, σε προσέλκυση ιδιωτικών κεφαλαίων για ανάπτυξη ή / και αξιοποίηση της Ε&Α, όπως επίσης και σε δράσεις δημοσίων επενδύσεων σε Ε&Α.

Αμέσως πιο κάτω, γίνεται συνοπτική αναφορά της συμβολής του ΕΠ «Βόρειο Αιγαίο», με κατά το δυνατόν ποσοτικοποιημένα στοιχεία, προκειμένου να τεκμηριωθεί η συνεισφορά του στην επίτευξη των Στόχων της Στρατηγικής.

Απασχόληση

Ο πρώτος Στόχος της Στρατηγικής «Ευρώπη 2020» αναφέρεται στην απασχόληση των ατόμων ηλικίας 20-64 ετών. Ο ποσοτικός στόχος της Χώρας ως προς αυτό το Στόχο της Ένωσης έχει προσδιορισθεί σε 70%. Όσον αφορά στην Περιφέρεια Βορείου Αιγαίου, με βάση τα διαθέσιμα στοιχεία της Eurostat, το ποσοστό απασχόλησης των ατόμων ηλικίας 20-64 ετών ανέρχεται για το έτος 2018 σε 67,9%, ενώ το αντίστοιχο ποσοστό σε εθνικό επίπεδο είναι για το ίδιο έτος 59,5%.

Οι δράσεις του ΕΠ, οι οποίες ενδεχομένως να συνέβαλλαν προς το συγκεκριμένο αποτέλεσμα, αφορούν κατά κύριο λόγο υλοποιηθείσες ή/και υλοποιούμενες δράσεις του ΑΠ2α, ο οποίος συγχρηματοδοτείται από το ΕΚΤ. Ωστόσο, ιδιαίτερης σημασίας θα ήταν δυνατόν να είναι και η συμβολή των ενταγμένων πράξεων στο πλαίσιο εφαρμογής του ΑΠ1, οι οποίες αναφέρονται σε δράσεις ενίσχυσης της ίδρυσης νέων ΜΜΕ.

Όσον αφορά στις δράσεις που συγχρηματοδοτούνται από το ΕΚΤ, έχουν ενταχθεί και βρίσκονται σε εξέλιξη ή έχουν ολοκληρωθεί τριάντα έξι (36) πράξεις, οι οποίες συμβάλλουν, είτε άμεσα, είτε έμμεσα στην αύξηση του ποσοστού απασχόλησης στην Περιφέρεια. Οι συγκεκριμένες πράξεις διακρίνονται σε δύο (2) κατηγορίες, ανάλογα με την φύση και τον στόχο τους. Η πρώτη κατηγορία δράσεων αφορά σε εκείνες τις δράσεις που αφορούν σε ενεργητικές πολιτικές απασχόλησης και απευθύνονται σε άμεσα συμμετέχοντες/ωφελομένους από αυτές. Η δεύτερη κατηγορία, αναφέρεται στην ενίσχυση/δημιουργία δομών για τη βελτίωση της προσβασιμότητας των κοινωνικά ευπαθών ομάδων σε ποιοτικές και ολοκληρωμένες κοινωνικές υπηρεσίες, καθώς επίσης και για τη βελτίωση της παροχής υπηρεσιών υγείας σε άτομα που πλήττονται από τη φτώχεια και λοιπές ευπαθείς κοινωνικά ομάδες.

Όσον αφορά στην κατηγορία δράσεων του ΑΠ2α, η οποία συμβάλει στην επίτευξη του στόχου της Στρατηγικής «Ευρώπη 2020», ως προς το ποσοστό απασχόλησης περιλαμβάνονται οι πράξεις της Εναρμόνισης της Οικογενειακής και Επαγγελματικής Ζωής, που υλοποιήθηκαν για τα σχολικά έτη 2015-2016, 2016-2017, 2017-2018, 2018-2019 και υλοποιούνται για το σχολικό έτος 2019-2020. Με βάση τα στοιχεία υλοποίησης από τις αναφορές του ΟΠΣ μέχρι την 4η/2/2020 και ειδικότερα με βάση τις τιμές επίτευξης του δείκτη CR06, 172 άνεργοι ή/και μη οικονομικά ενεργοί συμμετέχοντες στις εν λόγω δράσεις βρέθηκαν σε καθεστώς απασχόλησης έξι μήνες μετά τη λήξη της συμμετοχής τους στις εν λόγω πράξεις.

Επιπλέον, μέσω της υλοποίησης των πράξεων της δεύτερης κατηγορίας δράσεων, στην οποία περιλαμβάνονται οι επιμέρους δράσεις ενίσχυσης της λειτουργίας δομών υγείας και κοινωνικής

ένταξης στην Περιφέρεια, καθώς και λοιπών υπηρεσιών υποστήριξης ευπαθών ομάδων, δημιουργήθηκαν σημαντικός αριθμός «μικτών» θέσεων εργασίας, οι οποίες συμβάλλουν κατά ένα σημαντικό ποσοστό ως «καθαρές» θέσεις απασχόλησης (λόγω του πλαισίου απασχόλησης), στην αύξηση της απασχόλησης, η οποία αποτελεί στόχο της Στρατηγικής Ε2020.

Πέραν όμως των παραπάνω στοιχείων, η συμβολή του ΕΠ στην επίτευξη του συγκεκριμένου Στόχου της Στρατηγικής Ε2020, θα ενισχυθεί σε μεγαλύτερο βαθμό κατά τα επόμενα έτη με βάση τις προγραμματιζόμενες δράσεις του ΑΠ2α, όσο και του ΑΠ1, για τις οποίες, είτε έχει ήδη εγκριθεί η εξειδίκευσή τους από την Επιτροπή Παρακολούθησης του ΕΠ, είτε έχουν εκδοθεί σχετικές προσκλήσεις για την υποβολή προτάσεων από δυνητικούς δικαιούχους. Είναι δεδομένη δε η αμεσότερη σύνδεση αυτών των δράσεων, λόγω της φύσης τους και του αντικειμένου τους, με τον στόχο της αύξησης της απασχόλησης στην Περιφέρεια.

Αξίζει δε να σημειωθεί, ότι η υλοποίηση των έργων/ πράξεων των υπόλοιπων Αξόνων Προτεραιότητας του ΕΠ «Βόρειο Αιγαίο, συμβάλλουν εμμέσως στην επίτευξη του παρόντος στόχου της Στρατηγικής Ευρώπη 2020, μέσω των θέσεων εργασίας που δημιουργούνται στην Περιφέρεια κατά την υλοποίησή τους, έστω και για περιορισμένο χρονικό διάστημα.

Δαπάνες σε Έρευνα & Ανάπτυξη

Ο συγκεκριμένος Στόχος της Στρατηγικής «Ευρώπη 2020» αναφέρεται στις δαπάνες σε Έρευνα και Ανάπτυξη, ως ποσοστό του ΑΕΠ της ΕΕ. Ο στόχος αυτός έχει προσδιορισθεί για την Ελλάδα στο 1,2% του ΑΕΠ της. Με βάση τα πλέον πρόσφατα διαθέσιμα στοιχεία της Eurostat, το ποσοστό αυτό υπολογίζεται σε εθνικό επίπεδο για το έτος 2017 σε 1,13%, πλησιάζοντας τον εθνικό Στόχο της Στρατηγικής. Η αντίστοιχη τιμή επίτευξης του συγκεκριμένου δείκτη για την Περιφέρεια Βορείου Αιγαίου, δεν είναι διαθέσιμη για το 2017, καθώς υπάρχει καθυστέρηση στον υπολογισμό της σε επίπεδο Περιφερειών, κατά τρία (3) έτη. Συνεπώς, με βάση τα διαθέσιμα στοιχεία για την Περιφέρεια Βορείου Αιγαίου, τα οποία αφορούν στο 2015 οι τιμές του συγκεκριμένου δείκτη είναι χαμηλότερες κατά 24% περίπου από τον εθνικό Μέσο Όρο.

Όσον αφορά στο ΕΠ "Βόρειο Αιγαίο" 2014 – 2020, ο συγκεκριμένος στόχος της Στρατηγικής Ευρώπη 2020 εξυπηρετείται αποκλειστικά από δράσεις στο πλαίσιο του Άξονα Προτεραιότητας 1. Ειδικότερα, οι δράσεις που έχουν ενταχθεί στο ΕΠ και συμβάλλουν σε αυτόν τον Στόχο της Στρατηγικής Ευρώπη 2020, συνδέονται με τις Επενδυτικές Προτεραιότητες 1a και 1b του Θεματικού Στόχου 1. Οι δράσεις αυτές αφορούν, είτε στην ενίσχυση της συνεργασίας επιχειρήσεων με ερευνητικά ιδρύματα για την προώθηση των αποτελεσμάτων της έρευνας στη παραγωγή νέων προϊόντων είτε απ' ευθείας μέσω της ενίσχυσης ερευνητικών ιδρυμάτων δημόσιου χαρακτήρα για την προώθηση της έρευνας σε τομείς περιφερειακής σημασίας που έχουν αναδειχθεί στα πλαίσια της Περιφερειακής Στρατηγικής Έξυπνης Εξειδίκευσης (RIS). Ο προϋπολογισμός αυτών των προγραμματισμένων ή/και υλοποιούμενων δράσεων ανέρχεται σε 9,5 εκατ. ευρώ.

Κλιματική Αλλαγή

Οι Στόχοι της Στρατηγικής E2020, οι οποίοι έχουν ορισθεί σε ευρωπαϊκό επίπεδο αναφορικά με την κλιματική αλλαγή και την ενέργεια, είναι οι εξής:

- Μείωση των εκπομπών αερίων του θερμοκηπίου κατά 20% σε σχέση με τα επίπεδα του 1990
- Το 20% της ενέργειας να προέρχεται από ανανεώσιμες πηγές
- Αύξηση της ενεργειακής απόδοσης κατά 20%.

Με βάση την υλοποίηση του ΕΠ, μέχρι την 4^η/2/2020 εντάχθηκαν στο Πρόγραμμα πενήντα τέσσερις (54) πράξεις, συνδεδεμένες με τους παραπάνω στόχους, με προϋπολογισμό της τάξης των 63,0 εκατ. ευρώ. Σε επίπεδο ενταγμένων πράξεων, με βάση τα παραπάνω στοιχεία υλοποίησης, προβλέπεται ετήσια μείωση της ετήσιας κατανάλωσης ενέργειας της τάξης των 9,8 εκ. KWh (Δείκτης CO32) καθώς και ετήσια μείωση των εκπομπών αερίων θερμοκηπίου κατά 140,4 χιλ. τόνους ισοδύναμου CO2 (Δείκτης CO34), με βάση τους δείκτες εκρών που συνδέονται άμεσα με τον παρόντα Στόχο της Στρατηγικής E2020 και αποτελούν το μέσο «ποσοτικοποίησης» της συμβολής του ΕΠ «Βόρειο Αιγαίο» στην επίτευξη του.

Εκπαίδευση

Όσον αφορά στην εκπαίδευση, οι τεθέντες στόχοι της Στρατηγικής E2020 σε ευρωπαϊκό επίπεδο προσδιορίζονται ως εξής:

- Μείωση κάτω από το 10% του ποσοστού των ατόμων που εγκαταλείπουν πρόωρα το σχολείο,
- Τουλάχιστον το 40% των ατόμων ηλικίας 30-34 ετών να έχουν ολοκληρώσει την ανώτατη εκπαίδευση.

Με την προσαρμογή των παραπάνω επιμέρους στόχων σε εθνικό επίπεδο, για την περίπτωση της Ελλάδας το ποσοστό πρόωρης εγκατάλειψης των ατόμων ηλικίας 18-24 για την Ελλάδα διατηρείται σταθερό (10%), ενώ το ελάχιστο ποσοστό των ατόμων ηλικίας 30-34 που έχουν ολοκληρώσει την ανώτατη εκπαίδευση διαμορφώνεται σε 32%.

Οι τιμές επίτευξης των συγκεκριμένων στόχων στο εθνικό επίπεδο, με βάση τα στοιχεία της Eurostat για το έτος 2018, ανέρχονται σε 4,7% για την πρόωρη εγκατάλειψη και σε 44,3% για την ανώτατη εκπαίδευση. Ως εκ τούτων, οι εθνικοί στόχοι για τη Στρατηγική E2020 έχουν ήδη εκπληρωθεί. Ωστόσο, με βάση τα διαθέσιμα στοιχεία σε επίπεδο Περιφέρειας, το αντίστοιχο ποσοστό για την πρόωρη σχολική εγκατάλειψη στην Περιφέρεια Βορείου Αιγαίου αποκλίνει σημαντικά από τον τεθέντα στόχο και από τον εθνικό μέσο όρο και ανέρχεται για το έτος 2017 σε 17,7%, ενώ το ποσοστό των ατόμων ηλικίας 30-34 που έχουν ολοκληρώσει την ανώτατη εκπαίδευση κατά το έτος 2018 σε 34,0%.

Στο ΕΠ «Βόρειο Αιγαίο», όπως και στο σύνολο των Περιφερειακών ΕΠ, οι παρεμβάσεις που προβλέπονται στον τομέα της Εκπαίδευσης, περιορίζονται στην ενίσχυση της δημιουργίας ή/και αναβάθμισης των εκπαιδευτικών υποδομών, οι οποίες ωστόσο, σε μεσομακροσκοπικό επίπεδο, αποτελούν έμμεσο παράγοντα ελκυστικότητας των υπηρεσιών εκπαίδευσης. Ως εκ τούτων, καθίσταται σαφές ότι το ΕΠ «Βόρειο Αιγαίο» είναι συμπληρωματικό μέσο επίτευξης του

οποιοδήποτε στόχου σε αυτόν τον τομέα και κατ' ακολουθία συμβάλλει κατά ένα βαθμό στην επίτευξη του συγκεκριμένου εθνικού στόχου της Στρατηγικής E2020, παρά του ότι η Περιφέρεια Βορείου Αιγαίου υστερεί σημαντικά ως προς την επίτευξη των εθνικών Μέσων Όρων αυτών των στόχων.

Έτσι, η όποια έμμεση και επιμέρους συμβολή του Προγράμματος στο συγκεκριμένο Στόχο Στρατηγικής E2020, περιλαμβάνει, με βάση την υλοποίηση μέχρι 4η/2020, την ένταξη δεκαοκτώ (18) έργων στον τομέα της εκπαίδευσης, προϋπολογισμού δημόσιας δαπάνης 14,3 εκ. ευρώ. Αυτές οι πράξεις αφορούν βελτίωση κτιριακών εγκαταστάσεων σε 8 σχολικά συγκροτήματα α'βάθμιας και β'βάθμιας εκπαίδευσης, 7 νέα νηπιαγωγεία, εξοπλισμό πληροφορικής σε όλες τις βαθμίδες εκπαίδευσης και όλες τις σχολικές μονάδες, εξοπλισμό επαγγελματικών σχολών, νέες κτιριακές εγκαταστάσεις στη πανεπιστημιακή σχολή στη Λήμνο, νέο εργαστηριακό εξοπλισμό σε όλα τα τμήματα του Πανεπιστημίου Αιγαίου.

Φτώχεια και Κοινωνικός Αποκλεισμός

Ο πέμπτος Στόχος της Στρατηγικής E2020 που συνδέεται με την Φτώχεια και τον Κοινωνικό Αποκλεισμό, σύμφωνα με τον οποίο για την επίτευξή του θα πρέπει να μειωθεί κατά τουλάχιστον 20 εκατομμύρια ο αριθμός των ατόμων που βρίσκονται ή κινδυνεύουν να βρεθούν σε συνθήκες φτώχειας και κοινωνικού αποκλεισμού σε ευρωπαϊκό επίπεδο. Στο πλαίσιο εφαρμογής του ΕΠ «Βόρειο Αιγαίο» και συγκεκριμένα στο πλαίσιο εφαρμογής του Θεματικού Στόχου 9, έχει υλοποιηθεί ή/και υλοποιείται ένας σημαντικός αριθμός παρεμβάσεων που συμβάλλουν κατά κύριο λόγο άμεσα, αλλά και έμμεσα στην κατεύθυνση αυτή.

Ειδικότερα, στο πλαίσιο της εφαρμογής του ΕΠ «Βόρειο Αιγαίο», ο Θεματικός Στόχος 9, ο οποίος αναφέρεται στην προώθηση της κοινωνικής ένταξης και καταπολέμηση της φτώχειας και κάθε διάκρισης και συγχρηματοδοτείται τόσο από το ΕΚΤ (65,5%) όσο και από το ΕΠΤΑ (35,5%), συμμετέχει στον συνολικό προϋπολογισμό του ΕΠ, με ποσοστό της τάξης του 18,7%. Με βάση την πορεία υλοποίησης των αντίστοιχων παρεμβάσεων που συνδέονται με τον ΘΣ9 στους Άξονες Προτεραιότητας 2α (ΕΚΤ) και 2β (ΕΠΤΑ), μέχρι την 4η/2/2019 έχουν ενταχθεί πενήντα τρεις (53) πράξεις αθροιστικού προϋπολογισμού 37,9 εκατ. ευρώ, οι οποίες συμβάλουν, είτε άμεσα, είτε έμμεσα στον συγκεκριμένο Στόχο της Στρατηγικής E2020.

Εν κατακλείδι, το ΕΠ «Βόρειο Αιγαίο» 2014 - 2020 συμβάλλει σε ένα σημαντικό βαθμό στους στόχους της Στρατηγικής E2020, αφ' ενός κατ' αναλογία της φύσης των δράσεων που προβλέπονται και υλοποιούνται στο ΕΠ, αφ' ετέρου κατ' αναλογία της συνολικής χρηματοδοτικής βαρύτητας των συγκεκριμένων δράσεων που υλοποιούνται στο πλαίσιο του ΕΠ.

2. ΑΞΙΟΛΟΓΗΣΗ ΤΗΣ ΑΠΟΔΟΤΙΚΟΤΗΤΑΣ ΤΟΥ ΠΡΟΓΡΑΜΜΑΤΟΣ

2.1. ΣΧΕΣΗ ΥΛΟΠΟΙΗΣΗΣ ΟΙΚΟΝΟΜΙΚΟΥ ΚΑΙ ΦΥΣΙΚΟΥ ΑΝΤΙΚΕΙΜΕΝΟΥ

Στο παρόν κεφάλαιο αξιολογείται η, μέχρι 4/2/2020, πορεία υλοποίησης του ΕΠ, ανά Άξονα Προτεραιότητας και ανά Επενδυτική Προτεραιότητα, σε σχέση με την αποδοτικότητα των

αντίστοιχων υλοποιούμενων/υλοποιηθεισών παρεμβάσεων. Για την εκτίμηση της αποδοτικότητας της εφαρμογής ενός Επιχειρησιακού Προγράμματος, είναι απαραίτητη η συσχέτιση της επίτευξης των εκάστοτε σχεδιασμένων προγραμματικών στόχων με τους αντίστοιχους διαθέσιμους πόρους. Η συσχέτιση αυτή επιτυγχάνεται μέσω της έννοιας του Μέσου Μοναδιαίου Κόστους (ΜΜΚ) των παρεμβάσεων του ΕΠ.

Επιπλέον, ο βαθμός αποδοτικότητας κάθε παρέμβασης προσδιορίζεται με βάση τη διαφοροποίηση του μοναδιαίου της κόστους της, σε σχέση με το Μέσο Μοναδιαίο Κόστος μιας ομοειδούς κατηγορίας πράξεων. Ωστόσο, στην παρούσα χρονική τομή (2^{ος}/2020) η σχετικά χαμηλού βαθμού υλοποίηση του Προγράμματος, δεν ευνοεί την υψηλού βαθμού αξιοπιστίας εκτίμηση της αποδοτικότητας του Προγράμματος. Οι βασικοί λόγοι είναι οι εξής:

- Ο μικρός αριθμός ομοειδών συμβασιοποιημένων πράξεων στο ΕΠ, με δεδομένο ότι η οριστικοποίηση του μοναδιαίου κόστους μιας πράξης πραγματοποιείται με την ανάληψη της νομικής δέσμευσης. Επίσης, είναι πολλές και διαφορετικές οι παράμετροι που προσδιορίζουν το κόστος σε σχέση με το φυσικό αντικείμενο, ακόμα και σε ομοειδείς πράξεις.
- Τα προβλήματα ασάφειας του ορισμού των δεικτών εκρών ΕΤΠΑ ως προς τον προσδιορισμό των ωφελουμένων και την ύπαρξη διπλομετρήσεων, οι οποίες επηρεάζουν σημαντικά το μέσο μοναδιαίο κόστος.
- Σε ορισμένες πράξεις συγχρηματοδοτούμενες από το ΕΚΤ, το μοναδιαίο κόστος προσδιορίζεται διοικητικά/διαχειριστικά/θεσμικά κατά τις αντίστοιχες προσκλήσεις προς δυνητικούς δικαιούχους (πχ κόστος λειτουργίας, κόστος ώρας κατάρτισης κλπ).

Αμέσως πιο κάτω, λαμβάνοντας υπ' όψη τα προαναφερόμενα αντικειμενικά προβλήματα / δυσκολίες ως προς τον προσδιορισμό του Μέσου Μοναδιαίου Κόστους ή τα προβλήματα στην μέτρηση των ωφελούμενων για τον προσδιορισμό των τιμών των δεικτών εκρών, επιχειρείται η εκτίμηση της αποδοτικότητας εφαρμογής του ΕΠ με βάση το Μέσο Μοναδιαίο Κόστος συγκεκριμένων κατηγοριών πράξεων, οι οποίες, σε σχέση με την πρόοδο εφαρμογής τους, βρίσκονται στο στάδιο της ένταξης ή/και στο στάδιο της συμβασιοποίησης. Ειδικότερα, η εκτίμηση αυτή αναφέρεται στην διερεύνηση της επιτευξιμότητας των τεθέντων προγραμματικών στόχων, σε σχέση με το επίπεδο προγραμματισμού των Δικαιούχων για τα έργα / πράξεις που έχουν προτείνει και έχουν ενταχθεί στο Πρόγραμμα και τέλος κατά τη φάση συμβασιοποίησης, κατά την οποία, όπως προαναφέρθηκε, οριστικοποιείται το μοναδιαίο κόστος μιας πράξης, με δεδομένο ότι η πράξη θα εκτελεσθεί/ολοκληρωθεί σύμφωνα με τους συμβατικούς όρους φυσικού και οικονομικού αντικειμένου της.

Η συσχέτιση του προγραμματικού Μέσου Μοναδιαίου Κόστους, παρουσιάζεται στον πίνακα 9 του παραρτήματος, όπου υπολογίστηκε το προγραμματικό Μέσο Μοναδιαίο Κόστος (ΜΜΚ) για το σύνολο των δεικτών εκρών, ενώ προσδιορίστηκαν τα αντίστοιχα Μέσα Μοναδιαία Κόστη (ΜΜΚ)

ομοειδών κατηγοριών δράσεων για τους δείκτες που συνδέονται με Επενδυτικές Προτεραιότητες οι οποίες παρουσιάζουν υλοποίηση με ενταγμένες ή/και συμβασιοποιημένες πράξεις.

Ωστόσο, αξίζει να σημειωθεί ότι ο μικρός αριθμός πράξεων με ολοκληρωμένο φυσικό αντικείμενο, καθιστά χαμηλό το βαθμό αξιοπιστίας του προσδιορισμού του Μέσου Μοναδιαίου Κόστους βάσει των πραγματοποιηθεισών δαπανών. Συνεπώς, ο υπολογισμός του Μέσου Μοναδιαίου Κόστους ανά κατηγορία ομοειδών πράξεων, έγινε σε επίπεδο ενταγμένων έργων, έργων με Νομικές Δεσμεύσεις καθώς και ενταγμένων μη συμβασιοποιημένων έργων με εκτίμηση των αναμενόμενων Νομικών Δεσμεύσεων, βάσει των αναμενόμενων ποσοστών εκπτώσεων για την κάθε κατηγορία έργου.

Αμέσως πιο κάτω, παρουσιάζονται τα βασικά συμπεράσματα από τη διερεύνηση των αποκλίσεων του Μέσου Μοναδιαίου Κόστους μεταξύ των προγραμματικών μεγεθών και των σταδίων / φάσεων εφαρμογής

2.1.1. Άξονας Προτεραιότητας 1

Στον Άξονα Προτεραιότητας 1, όπως έχει ήδη αναφερθεί έχουν ενταχθεί εκατόν εξήντα (160) πράξεις συνολικού προϋπολογισμού 39,7 εκατ. ευρώ, οι οποίες συμβάλλουν στους εξής δείκτες εκρών του ΕΠ: CO01, CO02, CO03, CO05, CO08, CO24, CO28 και T2872. Αμέσως πιο κάτω, παρουσιάζονται ανά Επενδυτική Προτεραιότητα⁹ τα συμπεράσματα που προκύπτουν από τη συσχέτιση των προγραμματικών MMK με τα αντίστοιχα MMK στα στάδια υλοποίησης των εντάξεων και συμβάσεων.

Στην Επενδυτική Προτεραιότητα 1a έχουν ενταχθεί εννέα (9) πράξεις συνολικού προϋπολογισμού 4,0 εκατ. ευρώ οι οποίες συμβάλλουν στον δείκτη εκρών CO24. Το MMK αυτών των πράξεων αποκλίνει αρνητικά από το αντίστοιχο προγραμματικό κατά 51,8% στο στάδιο των εντάξεων, ενώ η απόκλιση αυτή εντείνεται στο στάδιο των συμβάσεων και το ποσοστό διαμορφώνεται σε 73,5%.

Όσον αφορά στην Επενδυτική Προτεραιότητα 1b, έχει ενταχθεί μία (1) πράξη συνολικού προϋπολογισμού 1,25 εκατ. ευρώ η οποία συμβάλλει στους δείκτες CO01, CO02 & CO28. Όσον αφορά στα Μέσα Μοναδιαία Κόστη των εν λόγω δεικτών είναι σαφές ότι δεν μπορεί να πραγματοποιηθεί αξιόπιστη εξέταση της απόκλισης του μοναδιαίου κόστους από το αντίστοιχο προγραμματικό, με δεδομένο ότι η μοναδική ενταγμένη πράξη αφορά στην ενίσχυση μιας μόνο επιχείρησης, ενώ ο προϋπολογισμός της αντιστοιχεί στο 37% του ενδεικτικού προϋπολογισμού της Επ.Πρ. 1b. Ως εκ τούτου, καταγράφονται ακραίες τιμές ως προς την απόκλιση του

⁹ Δεν αναφέρονται οι Επενδυτικές Προτεραιότητες χωρίς ενταγμένες πράξεις.

μοναδιαίου κόστους της πράξης σε σχέση με το αντίστοιχο προγραμματικό και δεν είναι δυνατή η εξαγωγή αξιόπιστων συμπερασμάτων σχετικά με την αποδοτικότητα των εν λόγω πράξεων.

Στην Επενδυτική Προτεραιότητα 2c έχουν ενταχθεί δεκαοκτώ (18) πράξεις αθροιστικού προϋπολογισμού ύψους 6,63 εκατ. ευρώ, οι οποίες συμβάλλουν στον ειδικό δείκτη εκρών T2872¹⁰. Με βάση τα στοιχεία του πίνακα 9 του παραρτήματος, διαπιστώνεται ότι το μοναδιαίο κόστος κατά την ένταξη είναι μεγαλύτερο από το αντίστοιχο προγραμματικό, κατά 47,3% για το στάδιο των εντάξεων. Η εικόνα αυτή αντιστρέφεται στο στάδιο των συμβάσεων καθώς το MMK υπολείπεται του προγραμματικού κατά 34,3%, ενώ με βάση τις εκτιμήσεις του Σύμβουλου, αυτές οι αποκλίσεις του MMK των πράξεων θα αμβλυνθούν με την συμβασιοποίηση και των υπόλοιπων ενταγμένων πράξεων, καθώς το MMK συνολικά των πράξεων με υπογεγραμμένες συμβάσεις, θα υπερβαίνει βάσει των εκτιμώμενων ΝΟΔΕ το αντίστοιχο προγραμματικό MMK κατά 9,7%./

Για την Επενδυτική Προτεραιότητα 3c, τα MMK υλοποίησης των δεικτών CO01, CO02 και CO05 παρουσιάζουν πολύ μικρή απόκλιση από τα αντίστοιχα προγραμματικά MMK, καθώς για τους δείκτες CO01 και CO02 η απόκλιση είναι αρνητική και ανέρχεται σε 5,4%, ενώ για τον δείκτη CO05 καταγράφεται οριακή υπέρβαση του προγραμματικού MMK κατά 1,0%. Όσον αφορά στον δείκτη CO08 που αναφέρεται στην αύξηση της απασχόλησης στις επιχειρήσεις που λαμβάνουν ενίσχυση, η απόκλιση του MMK υλοποίησης από το προγραμματικό είναι ιδιαίτερα σημαντική (ποσοστό 1431%). Η μεγάλη αυτή απόκλιση, οφείλεται στο γεγονός δεν επαληθεύτηκαν κατά την υλοποίηση των πράξεων οι παραδοχές στις οποίες βασίστηκε η προγραμματική στοχοθεσία του δείκτη, βάσει των οποίων στις νεοϊδρυθείσες επιχειρήσεις απασχολούνται κατά μέσο όρο 4-5 εργαζόμενοι, καθώς οι ενταγμένες πράξεις στην Επενδυτική Προτεραιότητα 3c αφορούν κατά βάση ενισχύσεις ατομικών μικρών και πολύ μικρών επιχειρήσεων, με περιορισμένες δυνατότητες πρόσληψης προσωπικού.

Τέλος, όσον αφορά στην Επενδυτική Προτεραιότητα 3d η εκτίμηση του MMK για τους δείκτες CO01, CO05 & CO08 δεν είναι εφικτή, καθώς η μοναδική πράξη που έχει ενταχθεί αφορά στη συμμετοχή της Περιφέρειας Βορείου Αιγαίου στο ΤΕΠΙΧ ΙΙ για την οποία το μέσο ποσό ενίσχυσης (ήτοι το MMK) διαφέρει από το αντίστοιχο ποσό που προβλέπεται για τις υπόλοιπες δράσεις κρατικών ενισχύσεων της συγκεκριμένης Επ. Προτ., οι οποίες όμως συνυπολογίζονται στις προγραμματικές τιμές στόχους των συγκεκριμένων δεικτών. Ωστόσο, για τον δείκτη CO03, ο οποίος συνδέεται (με βάση το σχεδιασμό του ΕΠ) αποκλειστικά με τη συγκεκριμένη δράση, παρατηρείται απόλυτη ταύτιση του MMK υλοποίησης με το αντίστοιχο προγραμματικό MMK και στα δύο στάδια υλοποίησης (εντάξεις, ΝΟΔΕ).

¹⁰ Οι δεκαεπτά από τις δεκαοκτώ πράξεις της Επ. Προτ.2c, λανθασμένα δεν συνδέονται με τον δείκτη T2872. Απαιτείται τροποποίηση των αντίστοιχων ΤΔΠ.

2.1.2. Άξονας Προτεραιότητας 2α

Όσον αφορά στον Άξονα Προτεραιότητας 2α, έχουν ενταχθεί συνολικά τριάντα έξι (36) πράξεις, συγχρηματοδοτούμενου προϋπολογισμού της τάξης του των 21,7 εκατ. ευρώ, ή 53,6% του ΑΠ. Οι πράξεις αυτές συμβάλουν σε οκτώ (8) δείκτες εκρών του ΑΠ2α, ήτοι στους 10501, 11501, 11202, 11203, 11204, 11205, 05502 και 05503.

Η αποδοτικότητα εφαρμογής του συγκεκριμένου Άξονα Προτεραιότητας δεν δύναται να αποτιμηθεί με υψηλό βαθμό αξιοπιστίας λόγω της ύπαρξης ορισμένων παραμέτρων που χαρακτηρίζουν τον ΑΠ2α επηρεάζοντας την υλοποίηση των πράξεων και ως εκ τούτου η εξαγωγή των επιδιωκόμενων διαπιστώσεων της αποδοτικότητας του ΑΠ2α, καθίσταται επισφαλής. Οι παράγοντες αυτοί είναι οι εξής:

- Τρεις (3) δείκτες, συνδέονται με περισσότερες από μια Επενδυτικές Προτεραιότητες και κατ' ακολουθία με περισσότερες από μία κατηγορίες πράξεων. Συγκεκριμένα:
 - ο Ο δείκτης 10501 συνδέεται με τις Επενδυτικές Προτεραιότητες 9i και 9iii και κατ' αντιστοιχία με τις δράσεις «εναρμόνισης» της κάθε Επενδυτικής Προτεραιότητας.
 - ο Οι δείκτες 05502 και 05503, συνδέονται με την Επ.Πρ 9ii για τις δράσεις των Κέντρων, Κοινότητας, με την Επ.Πρ 9iii, για τις δράσεις των ΚΔΗΦ, ΣΥΔ και Δομών κακοποιημένων γυναικών και τέλος με την Επ.Πρ. 9iv, για τις δράσεις των δομών φτώχειας και των ΚΗΦΗ.
- Κάθε κατηγορία πράξεων, στο πλαίσιο του ίδιου δείκτη, διέπεται από διαφορετικές προδιαγραφές και θεσμικό πλαίσιο που διαμορφώνει το ΜΜΚ της, τόσο το προγραμματικό όσο και το αντίστοιχο της υλοποίησης.
- Το ποσοστό συγχρηματοδότησης ορισμένων κατηγοριών πράξεων σε σχέση με την εθνική συμμετοχή διαφοροποιείται κατά τη διάρκεια της προγραμματικής περιόδου.
- Η στοχοθέτηση των δεικτών του ΑΠ2α επικαιροποιήθηκε κατά την 1^η και 2^η Αναθεώρηση του ΕΠ, σε μεγάλο βαθμό με βάση τα ΜΜΚ των υλοποιούμενων ή υλοποιηθεισών παρεμβάσεων της τρέχουσας περιόδου.

Λαμβάνοντας υπ' όψη τις παραπάνω παραμέτρους, προκειμένου η εκτίμηση του βαθμού αποδοτικότητας των παρεμβάσεων του ΑΠ2α να αποκτήσει, στο μέτρο του εφικτού, έναν αποδεκτό βαθμό αξιοπιστίας, η προσέγγιση της ανάλυσης πραγματοποιείται σε επίπεδο Επενδυτικής Προτεραιότητας.

Στην επενδυτική προτεραιότητα 9i έχουν ενταχθεί πέντε (5) πράξεις εναρμόνισης οι οποίες συμβάλλουν στο δείκτη 10501 με το μέσο μοναδιαίο κόστος υλοποίησης να υπερβαίνει κατά 32,5% το αντίστοιχο προγραμματικό, στο στάδιο των εντάξεων. Το ποσοστό απόκλισης σε σχέση με το προγραμματικό ΜΜΚ μειώνεται για το στάδιο των ΝΟΔΕ και διαμορφώνεται σε 19,1%. Το γεγονός αυτό οφείλεται στο κυμαινόμενο και φθίνον διαχρονικά ποσοστό συγχρηματοδότησης των πράξεων της «εναρμόνισης», κατόπιν σχετικής συμφωνίας του

Κράτους Μέλους με την ΕΕ, το οποίο έχει ήδη ενσωματωθεί στο σύνολό του κατά τη στοχοθέτηση του προγράμματος, ενώ στις υλοποιούμενες πράξεις το εν λόγω ποσοστό συγχρηματοδότησης, είναι ακόμα υψηλό. Η απόκλιση αυτή θα αμβλυνθεί σημαντικά και ενδεχομένως να απαλειφθεί πλήρως, μέχρι τη λήξη της διάρκειας των σχετικών δράσεων «εναρμόνισης».

Οι πέντε (5) ενταγμένες πράξεις στο πλαίσιο της Επενδυτικής Προτεραιότητας 9ii, συμβάλλουν στους δείκτες εκρών 05502 και 05503. Ωστόσο η στοχοθέτηση των συγκεκριμένων δεικτών, έχει λάβει υπ' όψη της, τις τριών ειδών διαφορετικές παρεμβάσεις (Κέντρα Κοινότητας, Δράσεις Ρομά), οι οποίες η κάθε μία έχει το δικό της MMK, σε σχέση με τους συγκεκριμένους δείκτες, το οποίο μάλιστα κόστος είναι θεσμικά κατοχυρωμένο, μην επιτρέποντας την υπέρβασή του.

Ως εκ τούτου, οι αποκλίσεις που παρουσιάζονται στον πίνακα 9 του παραρτήματος, δεν εμπνέουν ανησυχία, ούτε για την υλοποίηση των παρεμβάσεων, ούτε για την επάρκεια του προϋπολογισμού της Επ.Προτ. καθώς θα αμβλυνθούν με την ομαλή πρόοδο εφαρμογής της.

Όσον αφορά στην Επενδυτική Προτεραιότητα 9iii, οι ενταγμένες πράξεις συνδέονται με τους δείκτες εκρών 10501,11501,05502 και 05503.

Για τον δείκτη εκρών 11501 ο οποίος συνδέεται με τις πράξεις Εξειδικευμένης Εκπαιδευτικής Υποστήριξης, το MMK υλοποίησης των πράξεων σχεδόν ταυτίζεται με το αντίστοιχο προγραμματικό MMK, καθώς η στοχοθεσία του κατά τις δύο αναθεωρήσεις του ΕΠ, βασίστηκε στην υλοποίηση των πράξεων της τρέχουσας περιόδου που συμβάλλουν σε αυτόν.

Για τον δείκτη 05502 παρατηρείται αρνητική απόκλιση της τάξης του 40%, χωρίς ωστόσο να έχει ενταχθεί το σύνολο των προγραμματιζόμενων δομών και δράσεων. Η απόκλιση αυτή οφείλεται στο γεγονός ότι οι συμβάσεις των πράξεων που εμφανίζονται στις σχετικές αναφορές του ΟΠΣ της 4^{ης}/2/2020, αφορούν στην πλειονότητά τους στα πρώτα τρία (3) έτη λειτουργίας των ενισχυόμενων δομών, χωρίς να λαμβάνεται υπ' όψη η προγραμματισμένη παράταση της λειτουργίας τους. Συνεπώς, οι σημειωτές αποκλίσεις του MMK υλοποίησης από το προγραμματικό, δεν εγείρουν ανησυχία και θα μειωθούν με την πρόοδο υλοποίησης των αντίστοιχων πράξεων της Επ.Προτ.

Όσον αφορά στον δείκτη 05503, το MMK υλοποίησης του υπερβαίνει το αντίστοιχο προγραμματικό κατά 21% στα στάδια των εντάξεων και των ΝΟΔΕ, απόκλιση η οποία ωστόσο δεν μπορεί να οδηγήσει σε αξιόπιστα συμπεράσματα, με δεδομένο, αφ' ενός ότι ο δείκτης δεν συνδέεται άμεσα με το κόστος των παρεμβάσεων αλλά με τα αποτελέσματα αυτών, αφ' ετέρου ότι οι τιμές στόχοι βασίζονται στις εκτιμήσεις των δικαιούχων σχετικά με τους ωφελομένους των ενισχυόμενων δομών.

Στην Επ.Πρ.9iv περιλαμβάνονται ενταγμένες πράξεις που συμβάλλουν στους δείκτες 05502, 05503, 11202, 11203, 11204 και 11205.

Σχετικά με το δείκτη 05502, το MMK στο στάδιο των εντάξεων σχεδόν ταυτίζεται με το αντίστοιχο προγραμματικό MMK, ενώ στο στάδιο των ΝΟΔΕ εμφανίζει αρνητική απόκλιση της τάξης του 30%, καθώς στις αναφορές του ΟΠΣ οι καταχωρισμένες συμβάσεις των πράξεων αφορούν στα πρώτα τρία (3) έτη της λειτουργίας των δομών, χωρίς να συμπεριλαμβάνεται η παράταση της λειτουργίας τους. Ως εκ τούτου με την ολοκλήρωση των αντίστοιχων πράξεων οι παρατηρούμενες αποκλίσεις του MMK υλοποίησης με το αντίστοιχο προγραμματικό θα περιοριστούν σημαντικά.

Όσον αφορά στους δείκτες 11202 και 11203 οι οποίοι συνδέονται με τις πράξεις της Επ.Προτ. 9ιν που αναφέρονται στη λειτουργία των Τοπικών Μονάδων Υγείας (ΤΟΜΥ), τα MMK τους τόσο στο στάδιο των εντάξεων όσο και των συμβάσεων, σημειώνουν αρνητική απόκλιση επί των αντίστοιχων προγραμματικών κατά 25%, ενδεχομένως λόγω των δυσκολιών και καθυστερήσεων που αντιμετωπίζονται στην υλοποίηση των αντίστοιχων δράσεων.

Για τους δείκτες εκροών 11204 & 11205, οι μεγάλες παρατηρούμενες αρνητικές αποκλίσεις (πάνω 90%) στο MMK του δείκτη κατά την υλοποίηση, σε σχέση με το αντίστοιχο προγραμματικό MMK, οφείλονται στην σημαντική υποεκτίμηση της στοχοθεσίας του δείκτη κατά τον σχεδιασμό του προγράμματος.

2.1.3. Άξονας Προτεραιότητας 2β

Στον συγκεκριμένο ΑΠ, έχουν ενταχθεί συνολικά τριάντα πέντε (35) πράξεις, συγχρηματοδοτούμενου προϋπολογισμού της τάξης του 83% του ΑΠ. Όσον αφορά στη συμβολή των πράξεων αυτών στους δείκτες εκροών του ΕΠ, δεκαοκτώ (18) πράξεις της Επενδυτικής Προτεραιότητας 10α, οι οποίες αφορούν σε έργα υποδομών εκπαίδευσης και επτά (7) πράξεις της Επενδυτικής Προτεραιότητας 9α, οι οποίες αναφέρονται σε ενίσχυση υποδομών παιδικής μέριμνας συμβάλλουν στον δείκτη CO35, ενώ επτά (7) πράξεις συνδέονται με το δείκτη CO36 και αφορούν σε υποδομές υγείας. Επιπλέον, δύο πράξεις πρόνοιας (ΚΔΑΠ ατόμων με αναπηρία) σύμφωνα με τα στοιχεία των αναφορών ΟΠΣ έχουν συνδεθεί λανθασμένα με τον δείκτη CO35, καθώς η χρήση του εν λόγω δείκτη στην Επ.Πρ. 9α αφορά μόνο σε υποδομές παιδικής μέριμνας (παιδικούς / βρεφονηπιακούς σταθμούς).

Με βάση την υλοποίηση του ΕΠ μέχρι 4/2/2020, σύμφωνα με τα στοιχεία του πίνακα 8 του παραρτήματος της παρούσας έκθεσης, στους παραπάνω δείκτες εκροών σημειώνονται μεγάλες αρνητικές αποκλίσεις των MMK κάθε δείκτη, με τα αντίστοιχα προγραμματικά. Η μεγαλύτερη απόκλιση ως προς το προγραμματικό MMK παρατηρείται στον δείκτη CO35 για την Επ.Πρ.10α, ο οποίος με βάση τις υπογεγραμμένες και τις εκτιμώμενες συμβάσεις έχει μοναδιαίο κόστος μικρότερο κατά 96,3% σε σχέση με το προγραμματικό. Η μεγάλη αυτή απόκλιση οφείλεται στην ένταξη πράξεων εξοπλισμού σε εκπαιδευτικές υποδομές όλων των βαθμίδων, οι οποίες έχουν οριζόντιο χαρακτήρα, με αποτέλεσμα ο σχετικός δείκτης να λαμβάνει, βάσει του ορισμού του,

υψηλές τιμές στόχου από τους Δικαιούχους, υπερβαίνοντας κατά πολύ τις αντίστοιχες προγραμματικές τιμές στόχους του δείκτη. Αντίστοιχο, αλλά μικρότερης έκτασης πρόβλημα αντιμετωπίζεται για τον ίδιο δείκτη στην Επ.Πρ.9α λόγω της ύπαρξης αντίστοιχων πράξεων οριζόντιου χαρακτήρα, που αναφέρονται σε εξοπλισμούς υποδομών παιδικής μέριμνας. Ως εκ τούτου το μοναδιαίο κόστος κατά την υλοποίηση είναι αισθητά μειωμένο από το αντίστοιχο προγραμματικό, με δεδομένο ότι οι παρεμβάσεις που προβλέπονταν κατά το σχεδιασμό του ΕΠ αφορούσαν σε υποδομές εκπαίδευσης με πολύ μικρότερες τιμές στόχους, οι οποίες αναφέρονταν στην δυναμικότητα των ενισχυόμενων εκπαιδευτικών υποδομών.

Μικρότερη αλλά επίσης σημαντική απόκλιση, σε σχέση με το προγραμματικό ΜΜΚ, παρουσιάζει το ΜΜΚ του δείκτη CO36 κατά την υλοποίηση του, το οποίο υπολείπεται του αντίστοιχου προγραμματικού κατά 67% περίπου. Η εν λόγω απόκλιση οφείλεται, αφ' ενός στην ύπαρξη μεγαλύτερων εκπώσεων, από των προβλεπόμενων προγραμματικά, κατά τις διαγωνιστικές διαδικασίες, αφ' ετέρου στην ύπαρξη ορισμένων ενταγμένων πράξεων, οι οποίες, είτε έχουν οριζόντιο χαρακτήρα (πχ προμήθεια ασθενοφόρων, αναβάθμιση υποδομών ΠΦΥ), είτε λόγω της φύσης τους (πχ προμήθεια εξοπλισμού σε νοσοκομεία) καλύπτουν μεγάλο αριθμό ωφελουμένων έχοντας ΜΜΚ πολύ χαμηλότερο από το αντίστοιχο προγραμματικό.

Λαμβάνοντας υπ' όψη τα στοιχεία υλοποίησης μέχρι 4/2/2020 καθώς και τις παραπάνω διαπιστώσεις και με δεδομένο το μειωμένο βαθμό αξιοπιστίας που χαρακτηρίζει την εκτίμηση του ΜΜΚ υλοποίησης λόγω των προαναφερόμενων προβλημάτων που αντιμετωπίζονται, δεν προκύπτουν ζητήματα ως προς την αποδοτικότητα υλοποίησης των πράξεων του ΑΠ2β, καθώς οι υλοποιούμενες πράξεις είναι στην πλειονότητα τους «φθηνότερες» σε σχέση με τα αντίστοιχα ΜΜΚ που προβλέπονται στο ΕΠ.

2.1.4. Άξονας Προτεραιότητας 3

Στον συγκεκριμένο ΑΠ3, έχουν ενταχθεί ενενήντα εννέα (99) πράξεις συνολικού συγχρηματοδοτούμενου προϋπολογισμού της τάξης των 117,2 εκατ. ευρώ ή 92,2% του ΑΠ. Οι δείκτες οι οποίοι, με βάση την μέχρι 4/2/2020 υλοποίηση του ΕΠ. συνδέονται με ενταγμένες πράξεις, παρουσιάζονται αναλυτικά στους πίνακες 6 και 7δ του παραρτήματος του παρόντος και είναι οι εξής:

- Ο δείκτης CO09 συνδέεται με έντεκα (11) ενταγμένες πράξεις της Επ.Πρ. 6α, που αφορούν σε ενισχύσεις πολιτιστικών υποδομών και τουριστικής προβολής της Περιφέρειας.
- Ο δείκτης CO17 συνδέεται με τέσσερις (4) πράξεις της Επ. Πρ.6α, οι οποίες αναφέρονται σε δράσεις διαχείρισης οικιακών απορριμμάτων (οικιακή κομποστοποίηση).
- Ο δείκτης CO18 της Επ.Πρ. 6β, στον οποίο συμβάλλουν έντεκα (11) έργα υδρεύσεων.
- Ο δείκτης CO19 επίσης της Επ.Πρ.6β, ο οποίος συνδέεται με επτά (7) έργα/πράξεις δικτύων αποχέτευσης και διαχείρισης λυμάτων.

- Ο δείκτης CO20, ο οποίος συνδέεται με επτά (7) πράξεις πρόληψης και αντιμετώπισης φυσικών καταστροφών (πλημμύρες), στην Επ.Πρ.5α.
- Ο δείκτης CO21, ο οποίος συνδέεται με τρεις (3) πράξεις πρόληψης και αντιμετώπισης φυσικών καταστροφών (δασικές πυρκαγιές), στην Επ.Πρ.5α.
- Πέντε (5) πράξεις προστασίας, ανάδειξης και αποκατάστασης οικοσυστημάτων, συμβάλλουν στον δείκτη CO23 της Επενδυτικής Προτεραιότητας 6d.
- Είκοσι εννέα (29) πράξεις ενεργειακής αναβάθμισης κτιρίων στο πλαίσιο της Επενδυτικής Προτεραιότητας 4c, εκ των οποίων η μία (1) συνδέεται με τους δείκτες εκρών CO31 & CO34 και αφορά σε ενεργειακή αναβάθμιση κατοικιών, ενώ οι υπόλοιπες είκοσι οκτώ (28) που αναφέρονται σε αντίστοιχες παρεμβάσεις σε δημόσια κτίρια, συμβάλλουν στους δείκτες CO32 και CO34.
- Στον δείκτη CO38 συμβάλλουν οκτώ (8) ενταγμένες πράξεις αναπλάσεων στο πλαίσιο της Επενδυτικής Προτεραιότητας 6e
- Στον δείκτη CO39 συμβάλλουν τρεις (3) ενταγμένες πράξεις στο πλαίσιο της Επενδυτικής Προτεραιότητας 6e

Όπως αναλυτικά παρουσιάζεται στον πίνακα 9 του παραρτήματος του παρόντος παραδοτέου, η εκτίμηση της αποδοτικότητας των ενταγμένων πράξεων του ΑΠ3, πραγματοποιήθηκε μέσω του προσδιορισμού και της σύγκρισης των ΜΜΚ, ανά στάδιο υλοποίησης με τα αντίστοιχα προγραμματικά.

Με βάση τα στοιχεία του συγκεκριμένου πίνακα, όσον αφορά στην Επενδυτική Προτεραιότητα 4c, για το δείκτη CO31 σημειώνεται υπέρβαση του ΜΜΚ καθ' όλα τα στάδια υλοποίησης, σε σχέση με το αντίστοιχο προγραμματικό. Συγκεκριμένα, το ΜΜΚ των πράξεων κατά το στάδιο της ένταξης είναι μεγαλύτερο κατά 70,7% από το αντίστοιχο προγραμματικό ΜΜΚ, ενώ το αντίστοιχο ποσοστό της υπέρβασης στο στάδιο των Νομικών Δεσμεύσεων διαμορφώνεται σε 31,1%. Αυτές οι αποκλίσεις οφείλονται στο γεγονός ότι η τιμή στόχος της μίας ενταγμένης πράξης από το δικαιούχο έγινε προγενέστερα της εφαρμογής της ενιαίας μεθοδολογίας υπολογισμού της τιμής του δείκτη που προετοιμάσθηκε από την ΕΑΣ/ΕΥΣΣΑ, με την οποία τροποποιήθηκε η αντίστοιχη τιμή στόχος του δείκτη στο Πρόγραμμα. Ως εκ τούτου απαιτείται επικαιροποίηση/ επανυπολογισμός της εν λόγω τιμής στόχο του δείκτη στην συγκεκριμένη πράξη.

Για τον δείκτη CO32 η εικόνα ως προς το ΜΜΚ είναι διαφορετική, εμφανίζοντας αρνητική απόκλιση σε σχέση με το προγραμματικό ΜΜΚ, της τάξης του 45%, λαμβάνοντας υπ' όψη και τις εκτιμήσεις του Συμβούλου Αξιολόγησης αναφορικά με τα ποσά των συμβάσεων που πρόκειται να υπογραφούν. Με δεδομένο ότι, ο υπολογισμός των τιμών στόχων των δεικτών των ενταγμένων πράξεων βασίσθηκε σε εγκεκριμένες μελέτες που πραγματοποιήθηκαν βάσει συγκεκριμένων προδιαγραφών, λαμβάνοντας υπ' όψη και τις ιδιαίτερες συνθήκες χωροθέτησης

του κάθε έργου/πράξης, παράμετροι οι οποίες δεν ήταν δυνατόν να συνυπολογισθούν στην ενιαία μεθοδολογία στοχοθέτησης του δείκτη, η προαναφερθείσα απόκλιση, εκτιμάται ότι κυμαίνεται εντός των «φυσιολογικών» ορίων.

Ακόμα μεγαλύτερη απόκλιση σε σχέση με τον δείκτη CO32 παρατηρείται όσον αφορά στο μοναδιαίο κόστος του δείκτη CO34 έναντι του προγραμματικού MMK με βάση τις υπογεγραμμένες και τις εκτιμώμενες από το σύμβουλο συμβάσεις, καθώς το MMK υλοποίησης υπολείπεται του προγραμματικού κατά 98,4%. Η εικόνα που σχηματίζεται ως προς το MMK του δείκτη CO34 επηρεάζεται από το γεγονός ότι η συντριπτική πλειονότητα των ενταγμένων πράξεων που συμβάλλουν σε αυτόν, συνδέονται με τον δείκτη CO32 του οποίου το MMK επίσης είναι πολύ χαμηλότερο από το αντίστοιχο προγραμματικό και αφορούν σε ενεργειακή αναβάθμιση δημοσίων κτιρίων.

Στην Επενδυτική Προτεραιότητα 5a τα προγραμματικά MMK αμφότερων των δεικτών που συνδέονται με ενταγμένες πράξεις, ήτοι των CO20 & CO21 παρουσιάζουν μεγάλη αρνητική απόκλιση (της τάξης του 60% και 90% αντίστοιχα) σε σχέση με τα αντίστοιχα προγραμματικά MMK, καθώς λόγω της φύσης τους οι ενταγμένες πράξεις, οι οποίες αφορούν σε προμήθειες εξοπλισμού πρόληψης φυσικών καταστροφών με μεγάλο αριθμό ωφελουμένων και ως εκ τούτου χαρακτηρίζονται από ιδιαίτερα χαμηλό MMK.

Όσον αφορά στην Επενδυτική Προτεραιότητα 6a, σύμφωνα με τα αναλυτικά στοιχεία του πίνακα 9 του παραρτήματος, ο δείκτης CO17 έχει σημαντικά μικρότερο MMK υλοποίησης από το αντίστοιχο προγραμματικό σε όλα τα στάδια υλοποίησης. Ειδικότερα, με βάση τις εκτιμήσεις του Αναδόχου ως προς τις προβλεπόμενες συμβάσεις, το MMK για τον συγκεκριμένο δείκτη υπολείπεται κατά 80,4% από το προγραμματικό MMK. Για τη συγκεκριμένη απόκλιση του MMK υλοποίησης δεν μπορούν να εξαχθούν αξιόπιστα συμπεράσματα, καθώς στην στοχοθέτηση του συγκεκριμένου δείκτη λήφθηκαν υπόψη παρεμβάσεις διαχείρισης αποβλήτων, με διαφορετικά MMK, ενώ οι ενταγμένες πράξεις αφορούν αποκλειστικά σε παρεμβάσεις οικιακής κομποστοποίησης, με σχετικά χαμηλό MMK.

Στην Επενδυτική Προτεραιότητα 6b, με βάση τα στοιχεία του πίνακα 9 του παραρτήματος, ενώ στο στάδιο των εντάξεων το MMK του δείκτη CO18 είναι σχεδόν διπλάσιο του αντίστοιχου προγραμματικού, στο στάδιο των συμβάσεων (εκτιμώμενων και υπογεγραμμένων) παρατηρείται μικρή αρνητική απόκλιση του MMK, η οποία ανέρχεται σε 19 περίπου ποσοστιαίες μονάδες. Η μεγάλη απόκλιση μεταξύ του MMK στο στάδιο των εντάξεων και του προγραμματικού MMK, οφείλεται στο γεγονός ότι κατά τη επικαιροποίηση της στοχοθέτησης του δείκτη στο πλαίσιο της 2^{ης} Αναθεώρησης του ΕΠ, ελήφθησαν υπόψη τα μεγάλα ποσοστά εκπτώσεων που βάσει εμπειρίας προβλέπονται κατά τη συμβασιοποίηση των πράξεων που συμβάλλουν στον συγκεκριμένο δείκτη.

Τέλος, το MMK υλοποίησης του δείκτη CO19 σημειώνει αρνητική απόκλιση ως προς το αντίστοιχο προγραμματικό MMK της τάξης του 57% στο στάδιο των συμβάσεων (υπογεγραμμένες και εκτιμώμενες). Η απόκλιση αυτή ενδεχομένως να είναι αποτέλεσμα υπερεκτίμησης των στόχων των πράξεων από τους δικαιούχους, ως αποτέλεσμα λανθασμένης μονάδας μέτρησης του δείκτη στο Πρόγραμμα σε συνδυασμό με τα ποσοστά εκπτώσεων στις διαγωνιστικές διαδικασίες. Συνεπώς, η απόκλιση αυτή δεν δύναται να αξιολογηθεί ως θετική ή αρνητική και να εξαχθεί αξιόπιστο συμπέρασμα επί της αποδοτικότητας εφαρμογής των εν λόγω παρεμβάσεων.

Για την Επενδυτική Προτεραιότητα 6c με βάση τα στοιχεία του πίνακα 9 του παραρτήματος, σχετικά με το MMK του δείκτη εκροών CO09 διαπιστώνεται σημαντική αρνητική απόκλιση (περίπου 61%), σε σχέση με το προγραμματικό MMK στο στάδιο των εντάξεων. Παρόμοια εικόνα παρατηρείται και στο στάδιο των συμβάσεων (εκτιμώμενων και υπογεγραμμένων) με το σχετικό MMK να υπολείπεται του προγραμματικού κατά 64%. Η αρνητική απόκλιση του MMK υλοποίησης είναι αποτέλεσμα, αφ' ενός της ύπαρξης μιας ενταγμένης πράξης τουριστικής προβολής με οριζόντιο χαρακτήρα, αφ' ετέρου στις υπερβολικά αισιόδοξες εκτιμήσεις /προβλέψεις των δικαιούχων κατά τη στοχοθέτηση του εν λόγω δείκτη στις υπόλοιπες ενταγμένες πράξεις.

Ο δείκτης CO23 της Επ.Πρ.6d, ο οποίος χαρακτηρίζεται από μεγάλη αρνητική απόκλιση του MMK υλοποίησής του ως προς το αντίστοιχο του Προγράμματος, τόσο στο στάδιο των εντάξεων (απόκλιση 61%) όσο και σε αυτό των υπογεγραμμένων και εκτιμώμενων συμβάσεων (απόκλιση 70%). Ως πιθανές αιτίες αυτής της μεγάλης απόκλισης της τιμής στόχου των ενταγμένων πράξεων από την αντίστοιχη του Προγράμματος θεωρούνται, αφ' ενός οι πιθανές υπερεκτιμήσεις των τιμών στόχων των ενταγμένων έργων, σε σχέση με τη μονάδα μέτρησης, η οποία είναι τα εκτάρια, αφ' ετέρου οι ακραίες τιμές στόχου, οι οποίες προκύπτουν από τις «οριζόντιες» παρεμβάσεις, ψηφιακής ανάδειξης των οικοσυστημάτων της Περιφέρειας. Συνεπώς, για τον συγκεκριμένο κοινό δείκτη εκροών δεν δύναται να αποτυπωθεί αξιόπιστη άποψη επί της αποδοτικότητας των πράξεων που υλοποιούνται στο ΕΠ και συμβάλλουν στην επίτευξη του στόχου του.

Τέλος, ως προς την Επ.Πρ.6e, ο κοινός δείκτης εκροών CO38, χαρακτηρίζεται από υψηλότερο MMK υλοποίησης, σε σχέση με το αντίστοιχο προγραμματικό σε όλα τα στάδια υλοποίησης. Η μεγάλη αυτή απόκλιση, ενδεχομένως οφείλεται στην υπερεκτιμημένη στοχοθεσία του δείκτη του Προγράμματος. Για τον δείκτη CO39, σημειώνεται επίσης θετική απόκλιση (υπέρβαση) του MMK υλοποίησης έναντι του MMK του Προγράμματος, η οποία ανέρχεται σε 44% για το στάδιο των εντάξεων και σε 22% για το στάδιο των συμβάσεων υπογεγραμμένων συμβάσεων, με δεδομένο ότι όλες οι ενταγμένες πράξεις που συνδέονται με το δείκτη έχουν συμβασιοποιηθεί. Η απόκλιση

αυτή οφείλεται στη φύση δύο ενταγμένων και συμβασιοποιημένων πράξεων με ιδιαίτερα υψηλό MMK υλοποίησης, για τις οποίες εγείρονται ζητήματα ως προς την ορθότητα της σύνδεσης τους με τον συγκεκριμένο προγραμματικό δείκτη εκροών.

2.1.5. Άξονας Προτεραιότητας 4

Όσον αφορά στον ΑΠ4, μέχρι την 4^η/2/2020, είχαν ενταχθεί συνολικά δεκαεννέα (19) πράξεις, συγχρηματοδοτούμενου προϋπολογισμού της τάξης των 63,0 εκατ. ευρώ ή του 104,7% του ΑΠ. Οι εν λόγω πράξεις διακρίνονται, σε τρεις (3) κατηγορίες: α) σε πράξεις αναβάθμισης και κατασκευής οδών και β) σε πράξεις αναβάθμισης λιμενικών υποδομών γ) σε πράξεις βελτίωσης της οδικής ασφάλειας του οδικού δικτύου. Στην τρίτη κατηγορία πράξεων, περιλαμβάνονται παρεμβάσεις μικρού προϋπολογισμού και εργασιών βραχυπρόθεσμης εκτέλεσης βελτίωσης οδικής ασφάλειας, καθώς επίσης και προμηθειών πυροσβεστικού εξοπλισμού και εξοπλισμού τροχαίας. Ορισμένες από τις παρεμβάσεις αυτές, έχουν συνδεθεί, κατά την ένταξή τους, με τον κοινό δείκτη εκροών CO14, ο οποίος αναφέρεται σε χλμ αναβαθμισμένου ή ανακατασκευασμένου οδικού δικτύου, με αποτέλεσμα την εμφάνιση ακραίων τιμών στο MMK των εν λόγω παρεμβάσεων, καθώς η συγκεκριμένη κατηγορία δράσης, δεν είχε ληφθεί υπ' όψη κατά τον σχεδιασμό του Προγράμματος. Η παρακολούθηση αυτών των πράξεων γίνεται με τον ειδικό προγραμματικό δείκτη SO022, ο οποίος προστέθηκε στο ΕΠ «Βόρειο Αιγαίο» κατά τη 2^η Αναθεώρηση του ΕΠ.

Για την εκτίμηση της αποδοτικότητας των παρεμβάσεων του ΑΠ4, προσδιορίστηκαν τα αντίστοιχα MMK, ανά στάδιο υλοποίησης, ενώ παράλληλα πραγματοποιήθηκε η συσχέτιση τους με τα αντίστοιχα προγραμματικά MMK. Τα αποτελέσματα των εν λόγω υπολογισμών, καθώς επίσης και το σύνολο των δεδομένων που ελήφθησαν υπ' όψη, παρουσιάζονται στον πίνακα 9 του παραρτήματος της παρούσας έκθεσης αξιολόγησης.

Με βάση τα στοιχεία του εν λόγω πίνακα στην Επενδυτική Προτεραιότητα 7α οι δύο (2) υλοποιούμενες πράξεις συνδέονται με τον δείκτη T2881 και ως προς την αποδοτικότητα τους, χαρακτηρίζονται από μεγάλη αρνητική απόκλιση του MMK υλοποίησης σε σχέση με το αντίστοιχο προγραμματικό. Ωστόσο, η εκτίμηση της αποδοτικότητας των εν λόγω πράξεων δεν είναι αξιόπιστη, καθώς αφορούν αμφότερες σε παρεμβάσεις ενίσχυσης της ασφάλειας των υποδομών, οι οποίες έχουν πολύ χαμηλότερο MMK σε σχέση με το προγραμματικό. Αυτό συμβαίνει διότι κατά πάσα πιθανότητα, κατά την στοχοθέτηση του δείκτη T2881, οι προβλεπόμενες / προγραμματισμένες παρεμβάσεις αφορούσαν στην αναβάθμιση λιμενικών υποδομών (ΔΕΔ-Μ) με την υλοποίηση λιμενικών έργων, με πολύ υψηλότερο MMK από αυτό των δύο ενταγμένων πράξεων στην Επ.Πρ.

Όσον αφορά στην Επενδυτική Προτεραιότητα 7b, με βάση τα στοιχεία του πίνακα 9 του παραρτήματος του παρόντος παραδοτέου, στο στάδιο των εντάξεων δύο (2) δείκτες εκκρών και συγκεκριμένα ο CO14 και ο SO022, παρουσιάζουν θετική (υπέρβαση) απόκλιση του MMK υλοποίησης σε σχέση με το αντίστοιχο προγραμματικό. Πιο αναλυτικά, όσον αφορά στον CO14, το MMK υλοποίησης, η υπέρβαση είναι της τάξης του 77% σε σχέση με το προγραμματικό MMK, ενώ για τον SO022 το ποσοστό υπέρβασης ανέρχεται σε 74%. Ο δείκτης CO13 χαρακτηρίζεται από μικρή σχετικά αρνητική απόκλιση του MMK στο στάδιο των εντάξεων έναντι του προγραμματικού MMK, της τάξης του 16,5%, ενώ για τον δείκτη SO034, ο οποίος αναφέρεται σε λιμενικές υποδομές εκτός ΔΕΔ- Μ εμφανίζει πολύ χαμηλότερο MMK υλοποίησης έναντι του προγραμματικού, για τους ίδιους λόγους που αναφέρονται παραπάνω σχετικά με την αντίστοιχη αρνητική απόκλιση του MMK του δείκτη T2881..

Ωστόσο, στο στάδιο των συμβάσεων (υπογεγραμμένων και εκτιμώμενων) η εικόνα της Επ.Πρ 7b διαφοροποιείται σημαντικά ως προς τα MMK των παρεμβάσεων. Ειδικότερα, ο μοναδικός δείκτης με MMK υλοποίησης υψηλότερο του προγραμματικού MMK είναι ο CO14, καθώς τα έργα / πράξεις που συμβάλλουν σε αυτόν είναι «ακριβότερα» κατά 22,3%, σε σχέση με τις αντίστοιχες προγραμματικές εκτιμήσεις, παρά τα υψηλά ποσοστά εκπτώσεων που παρατηρούνται κατά τη συμβασιοποίηση των πράξεων. Στην διαμόρφωση της εν λόγω υπέρβασης, ενδεχομένως να συνετέλεσε το γεγονός ότι δύο (2) από τα τρία (3) έργα που συμβάλλουν στον δείκτη CO14, αποτελούν τις αντίστοιχες Φάσεις Β, τμηματοποιημένων (phased) έργων της προηγούμενης προγραμματικής περιόδου και τα στοιχεία τους συνδέονται άμεσα με εκείνα των Φάσεων Α.

Για τον δείκτη CO13, το MMK στο στάδιο των ΝΟΔΕ (υπογεγραμμένων και εκτιμώμενων) είναι χαμηλότερο σε σχέση με το αντίστοιχο προγραμματικό κατά 42,2%, ενδεχομένως λόγω των υψηλών ποσοστών εκπτώσεων κατά τις διαγωνιστικές διαδικασίες.

Όσον αφορά στους υπόλοιπους δείκτες, το MMK υλοποίησης του δείκτη SO022 υπερβαίνει με το αντίστοιχο προγραμματικό κατά 25%, ενώ αρνητική απόκλιση εμφανίζει ο δείκτης SO034 (της τάξης του 87%) για λόγους που ήδη έχουν αναφερθεί στην ανάλυση που προηγήθηκε σχετικά με την αποδοτικότητα στο στάδιο των εντάξεων.

2.2. ΕΠΑΡΚΕΙΑ ΔΙΑΘΕΣΙΜΩΝ ΠΟΡΩΝ ΓΙΑ ΤΗΝ ΕΠΙΤΕΥΞΗ ΤΩΝ ΣΤΟΧΩΝ ΤΟΥ ΕΠ ΜΕΧΡΙ ΤΗ ΛΗΞΗ ΤΗΣ ΠΡΟΓΡΑΜΜΑΤΙΚΗΣ ΠΕΡΙΟΔΟΥ

Κατόπιν, της ανάλυσης που προηγήθηκε στο κεφάλαιο 2.1 του παρόντος παραδοτέου, ως προς την εξέταση της αποδοτικότητας κατά την υλοποίηση των παρεμβάσεων, αμέσως πιο κάτω επιχειρείται η εκτίμηση επάρκειας του διαθέσιμου προϋπολογισμού για την επίτευξη των φυσικών στόχων του ΕΠ. Η εκτίμηση αυτή, πραγματοποιείται με βάση τα αναλυτικά στοιχεία του πίνακα 10 του παραρτήματος της παρούσας έκθεσης, όπου αποτυπώνονται αναλυτικά τα «βήματα» της εφαρμοζόμενης μεθοδολογίας, καθώς επίσης και η επάρκεια των διαθέσιμων πόρων για την επίτευξη των στόχων των δεικτών.

2.2.1. Άξονας Προτεραιότητας 1

Με βάση τα αναλυτικά στοιχεία του πίνακα 10 του παραρτήματος, δεν διαπιστώνονται ζητήματα ως προς στην επάρκεια του διαθέσιμου προϋπολογισμού για την επίτευξη των στόχων των δεικτών εκροών του ΑΠ1. Σημειώνεται δε, ότι όπως αναφέρεται και στο αμέσως προηγούμενο υποκεφάλαιο της παρούσας έκθεσης, για ορισμένους δείκτες δεν είναι εφικτή η εκτίμηση της επάρκειας του προϋπολογισμού, λόγω της περιορισμένης αξιοπιστίας στον προσδιορισμό του ΜΜΚ των αντίστοιχων παρεμβάσεων.

Ωστόσο, σε ορισμένες περιπτώσεις, ο συνολικός προϋπολογισμός των ενταγμένων ή / και συμβασιοποιημένων πράξεων που συμβάλλουν σε έναν δείκτη, υπερβαίνει τον αντίστοιχο διαθέσιμο προγραμματικό προϋπολογισμό για την επίτευξη του στόχου του.

Ειδικότερα, με βάση την μέχρι 4^η/2/2020 υλοποίηση του ΕΠ, δεν απαιτείται η ένταξη νέων πράξεων για την επίτευξη του προγραμματικού στόχου του δείκτη T2872, καθώς η τιμή στόχος του δείκτη επιτυγχάνεται με την ολοκλήρωση του φυσικού αντικείμενου των ενταγμένων πράξεων. Παρ' όλα αυτά, σύμφωνα και με τις εκτιμήσεις του Συμβούλου, το συμβατικό τμήμα των υπογεγραμμένων και εκτιμώμενων συμβάσεων των ενταγμένων πράξεων που συμβάλλουν στον δείκτη T2872, θα υπερβεί κατά 1,2 εκατ. ευρώ τον ενδεικτικό προϋπολογισμό της Επενδυτικής Προτεραιότητας 2c, με την οποία συνδέεται ο εν λόγω δείκτης.

Όσον αφορά στην Επενδυτική Προτεραιότητα 3c, η ολοκλήρωση των συμβασιοποιημένων πράξεων που συνδέονται με τους δείκτες CO01, CO02 & CO05, επαρκούν για την επίτευξη των προγραμματικών στόχων των εν λόγω δεικτών. Ωστόσο, το συνολικό συμβατικό τμήμα των υπογεγραμμένων συμβάσεων, υπερβαίνει τον ενδεικτικό προϋπολογισμό της Επ.Πρ.3c. Ειδικότερα, για την ολοκλήρωση του συνόλου των υλοποιούμενων πράξεων που συμβάλλουν στην επίτευξη των στόχων των δεικτών CO01, CO02 & CO05 απαιτούνται επιπλέον πόροι ύψους 14,6 εκατ. ευρώ.

Τέλος, με βάση την ανάλυση που προηγήθηκε για το ΜΜΚ των παρεμβάσεων, δεν αντιμετωπίζονται προβλήματα ως προς την επάρκεια των διαθέσιμων πόρων στην Επ.Πρ.1a για την επίτευξη του δείκτη εκροών CO24.

Λαμβάνοντας υπ' όψη τα παραπάνω δεδομένα και με βάση τη γενικότερη εικόνα εφαρμογής του ΑΠ1, διαπιστώνεται ζήτημα ως προς τη συνεκτικότητα της υλοποίησης, καθώς για ορισμένους δείκτες παρατηρείται ανεπάρκεια διαθέσιμων πόρων για την ολοκλήρωση / εκτέλεση των υπογεγραμμένων συμβάσεων, ενώ για τους υπόλοιπους δείκτες, είτε υφίστανται ζητήματα στον προσδιορισμό του αντίστοιχου ΜΜΚ, είτε σημειώνεται υστέρηση ως προς την πρόοδο υλοποίησης των πράξεων που συνδέονται με αυτούς. Συνεπώς, απαιτείται, αφ' ενός η προσπάθεια ενεργοποίησης των ανενεργών δράσεων του ΑΠ1 σε συνδυασμό με την εξέταση

του ενδεχόμενου ανακατανομής των πόρων του ΑΠ1 προκειμένου να είναι εφικτή η επιτυχής ολοκλήρωση των αντίστοιχων ενταγμένων έργων, αφ' ετέρου η γενικότερη επιτάχυνση της υλοποίησης του συγκεκριμένου ΑΠ, ο οποίος έχει σημαντική βαρύτητα τόσο στον προϋπολογισμό του ΕΠ, όσο και στα αντίστοιχα επιδιωκόμενα αναπτυξιακά αποτελέσματα για την Περιφέρεια Βορείου Αιγαίου.

2.2.2. Άξονας Προτεραιότητας 2α

Με βάση την ανάλυση και τα σχετικά συμπεράσματα του προηγούμενου κεφαλαίου αυτής της ενότητας, διαπιστώνονται δυσκολίες, όσον αφορά στην αξιόπιστη (ποσοτικοποιημένη) εκτίμηση της επάρκειας του διαθέσιμου προϋπολογισμού για την επίτευξη των στόχων των δεικτών του ΑΠ2α.

Οι σημαντικότεροι λόγοι / παράμετροι που δημιουργούν ζητήματα στην εκτίμηση αυτή, είναι οι εξής:

- α) Ο σχετικά μεγάλος προϋπολογισμός του ΑΠ.
- β) Ο πολύ μικρός προϋπολογισμός της πλειονότητας των ενταγμένων πράξεων και ο σχετικά μικρός αριθμός αυτών των πράξεων.
- γ) Οι ενταγμένες πράξεις στον ΑΠ συνδέονται με μικρό αριθμό δεικτών εκροών, από το μεγάλο πλήθος δεικτών του Άξονα Προτεραιότητας.

Ειδικότερα, όπως αναλυτικά παρουσιάζεται στον πίνακα 10 του παραρτήματος της παρούσας έκθεσης, οι ενταγμένες πράξεις του ΑΠ2α συνδέονται με οκτώ (8) από τους συνολικά δεκαπέντε (15) δείκτες εκροών του ΑΠ. Οι μοναδικοί δείκτες για τους οποίους διαπιστώνεται ότι, ο διαθέσιμος προϋπολογισμός του ΕΠ που «δεσμεύεται» για την επίτευξη των στόχων τους δεν επαρκεί, είναι ο 10501 και ο 05503. Ειδικότερα, για τον δείκτη 10501, το πρόβλημα που παρατηρείται ως προς την επάρκεια, συνδέεται άμεσα με το διαχρονικά μειούμενο ποσοστό συγχρηματοδότησης των πράξεων της «εναρμόνισης», το οποίο έχει ήδη ληφθεί υπ' όψη κατά την αρχική στοχοθεσία του δείκτη. Συνεπώς και σε αυτόν τον δείκτη τεκμηριώνεται η επάρκεια του προϋπολογισμού του για την ολοκλήρωση του φυσικού του αντικειμένου και την επίτευξη του στόχου του.

Όσον αφορά στο δείκτη 05503, διαπιστώνεται, σύμφωνα με τον πίνακα 10 του παραρτήματος ότι ο διαθέσιμος προϋπολογισμός δεν επαρκεί για την επίτευξη του στόχου του, καθώς απαιτούνται επιπλέον 535 χιλ. ευρώ, πέραν του προϋπολογισμού του ΑΠ που διατίθεται για την επίτευξη των στόχων του δείκτη στο ΕΠ. Το πρόβλημα αυτό ως προς την επάρκεια του προϋπολογισμού, συνδέεται με το γεγονός ότι οι τιμές στόχοι ενδεχομένως να είναι υποεκτιμημένες καθώς βασίζονται στις εκτιμήσεις των δικαιούχων σχετικά τους ωφελούμενους των ενισχυόμενων δομών, ενώ αξίζει να σημειωθεί ότι το απαιτούμενο ποσό για την επίτευξη του στόχου του δείκτη είναι σχετικά χαμηλό, αντιπροσωπεύοντας μόλις το 4,4% του συνολικού διαθέσιμου προϋπολογισμού.

Όσον αφορά στους υπόλοιπους έξι (6) δείκτες εκροών που συνδέονται με υλοποιούμενες παρεμβάσεις, για δύο (2) εξ αυτών η ολοκλήρωση των ενταγμένων πράξεων επαρκεί για την επίτευξη των στόχων τους (11501 & 11205), ενώ την επίτευξη των στόχων των δεικτών 05502 11202, 11203 και 11204, απαιτούνται πρόσθετες εντάξεις πράξεων προϋπολογισμού της τάξης των 5,2. ευρώ.

Με βάση τα προαναφερόμενα στοιχεία, δεν τίθεται ζήτημα επάρκειας του προϋπολογισμού για την επίτευξη των στόχων των δεικτών εκροών, δεδομένου του σχετικά υψηλού προϋπολογισμού του ΑΠ2α.

2.2.3. Άξονας Προτεραιότητας 2β

Λαμβάνοντας υπ' όψη την ανάλυση και τις διαπιστώσεις που προηγήθηκαν αναφορικά με την αποδοτικότητα των υλοποιούμενων παρεμβάσεων και τη συσχέτιση του MMK υλοποίησης με το αντίστοιχο προγραμματικό, προκύπτουν τα ακόλουθα συμπεράσματα, ως προς την επάρκεια του διαθέσιμου προϋπολογισμού για την επίτευξη των στόχων των δεικτών του ΑΠ2β.

Σύμφωνα με τα αναλυτικά στοιχεία του πίνακα 10 του παραρτήματος της παρούσας έκθεσης για τους δύο δείκτες εκροών που εμφανίζουν υλοποίηση, ήτοι για τους δείκτες CO35 & CO36 και με βάση τα συμπεράσματα που προκύπτουν σχετικά με την αποδοτικότητα των πράξεων, δεν δύναται να εξαχθούν ασφαλή συμπεράσματα σχετικά με την επάρκεια του διαθέσιμου προϋπολογισμού του ΕΠ για την επίτευξη του στόχου αμφοτέρων των προαναφερόμενων δεικτών. Ειδικότερα, η ύπαρξη πράξεων οριζόντιου χαρακτήρα με πολύ μικρό MMK και για τους δύο δείκτες που παρουσιάζουν πρόοδο υλοποίησης (CO35 & CO36), δημιουργεί ακραίες τιμές στην εκτίμηση του MMK καθιστώντας τον υπολογισμό του μη αξιόπιστο. Παράλληλα, οι παρατηρούμενες επικαλύψεις ωφελούμενων πληθυσμών από αντίστοιχες διαφορετικές παρεμβάσεις συνδεδεμένες με τον δείκτη CO36, δημιουργούν την ανάγκη προσαρμογής της τιμής επίτευξης του δείκτη με αφαίρεση των «διπλομετρήσεων», προκειμένου να εκτιμηθεί με τη μέγιστη δυνατή αξιοπιστία η επάρκεια των διαθέσιμων πόρων για την επίτευξη των στόχων του δείκτη.

2.2.4. Άξονας Προτεραιότητας 3

Λαμβάνοντας υπ' όψη τα συμπεράσματα του προηγούμενου κεφαλαίου, αμέσως πιο κάτω επιχειρείται εκτίμηση σχετικά με την επάρκεια του διαθέσιμου προϋπολογισμού για την επίτευξη των στόχων των δεικτών του ΑΠ3, σύμφωνα με τα στοιχεία του πίνακα 10, βάσει των οποίων προκύπτουν τα ακόλουθα συμπεράσματα:

- CO31 «Ενεργειακή απόδοση: Αριθμός νοικοκυριών που κατατάσσονται σε καλύτερη κατηγορία ενεργειακής κατανάλωσης»:

Με βάση τα αναλυτικά στοιχεία του πίνακα 10 του παραρτήματος, ο προϋπολογισμός της Επ.Πρ. 4c που διατίθεται για την επίτευξη του στόχου του συγκεκριμένου δείκτη δεν επαρκεί,

καθώς απαιτούνται επιπλέον πόροι ύψους 2,3 εκατ. ευρώ. Ωστόσο, με δεδομένα τα προβλήματα που εντοπίζονται στη στοχοθεσία των ενταγμένων έργων από τον δικαιούχο και αναφέρονται στο προηγούμενο κεφάλαιο, η εκτίμηση της επάρκειας του διαθέσιμου προϋπολογισμού για την επίτευξη της τιμής στόχου του δείκτη δεν είναι δυνατόν να εξασφαλίσει υψηλό βαθμό αξιοπιστίας.

- CO32 «Ενεργειακή απόδοση: Μείωση της ετήσιας κατανάλωσης πρωτογενούς ενέργειας των δημόσιων κτιρίων»

Ο συγκεκριμένος δείκτης δεν αντιμετωπίζει προβλήματα ως προς την επάρκεια του διαθέσιμου προϋπολογισμού του ΕΠ για την επίτευξη των στόχων του, καθώς οι ενταγμένες πράξεις επαρκούν για την κάλυψη της τιμής στόχου, υπό την προϋπόθεση της ομαλής ολοκλήρωσης τους.

- CO34 «Ενεργειακή απόδοση: Μείωση της ετήσιας κατανάλωσης πρωτογενούς ενέργειας των δημόσιων κτιρίων»

Για τον συγκεκριμένο δείκτη δεν προκύπτουν ζητήματα ως προς την επάρκεια του διαθέσιμου προϋπολογισμού για την επίτευξη των στόχων του, καθώς η πλειονότητα των ενταγμένων πράξεων χαρακτηρίζονται από χαμηλό MMK υλοποίησης και ως εκ τούτου, επαρκούν για την κάλυψη της τιμής στόχου του, υπό την προϋπόθεση της ομαλής ολοκλήρωσης τους.

- CO20 «Πρόληψη και διαχείριση κινδύνων: Πληθυσμός που ωφελείται από αντιπλημμυρικά μέτρα» & CO21 «Πρόληψη και διαχείριση κινδύνων: Πληθυσμός που ωφελείται από μέτρα δασικής πυροπροστασίας»

Όσον αφορά στον δείκτη εκρών CO21 η επιτυχής ολοκλήρωση των ενταγμένων πράξεων ισοδυναμεί με την πλήρη επίτευξη των προγραμματικών στόχων του. Αντίθετα, προκύπτει ζήτημα επάρκειας του διαθέσιμου προϋπολογισμού για την επίτευξη του στόχου του δείκτη CO20, καθώς απαιτούνται επιπλέον 0,7 εκατ. ευρώ. Το συγκεκριμένο πρόβλημα οφείλεται στο θεωρητικά διαθέσιμο προϋπολογισμό για την επίτευξη του στόχου κάθε δείκτη (CO20 και CO21), ο οποίος προκύπτει από την παραδοχή που έγινε από το Σύμβουλο αναφορικά με την προγραμματική στοχοθεσία των εν λόγω δεικτών. Συγκεκριμένα, θεωρήθηκε ότι το 40% του προϋπολογισμού της Επ.Πρ5α συμβάλλει στον δείκτη CO20 και το υπόλοιπο 60% συμβάλλει στο δείκτη CO21. Με δεδομένο όμως ότι, αφ' ενός οι διαθέσιμοι πόροι για την επίτευξη των δύο αυτών δεικτών προέρχονται από την ίδια Κατηγορία (πεδίο) Παρέμβασης με κωδικό 087, αφ' ετέρου οι ενταγμένες πράξεις στην Επ.Πρ.5α υπερεπαρκούν για την επίτευξη του στόχου του δείκτη CO21, το επιπλέον απαιτούμενο ποσό για την επίτευξη του δείκτη CO20, μπορεί να καλυφθεί.

Θα πρέπει ωστόσο να σημειωθεί ότι, λόγω της φύσης των ενταγμένων πράξεων, οι οποίες αφορούν σε προμήθειες εξοπλισμού πρόληψης φυσικών καταστροφών με ιδιαίτερα χαμηλό

ΜΜΚ, οι παραπάνω εκτιμήσεις ως προς την επάρκεια του προϋπολογισμού του ΕΠ για την επίτευξη των στόχων των δεικτών CO20 και CO21 χαρακτηρίζονται από επισφάλεια.

- CO17 «Στερεά απόβλητα: Πρόσθετη δυναμικότητα ανακύκλωσης αποβλήτων»

Λαμβάνοντας υπ' όψη τις διαπιστώσεις του προηγούμενου κεφαλαίου σχετικά με την αποδοτικότητα των παρεμβάσεων, με βάση τη μέχρι 4/2/2020 υλοποίηση του ΕΠ, δεν είναι δυνατή η αξιόπιστη εκτίμηση ως προς την επάρκεια του διαθέσιμου προϋπολογισμού του της Επ.Πρ. 6α για την επίτευξη των στόχων του δείκτη.

- CO18 «Υδρευση: Πρόσθετος πληθυσμός που εξυπηρετείται από βελτιωμένες υπηρεσίες ύδρευσης»

Σύμφωνα με τα, μέχρι την 4^η/2/2020, ενταγμένα έργα στο ΕΠ, τα οποία συμβάλουν στον εν λόγω δείκτη, η τιμή στόχος του δείκτη στο ΕΠ, επιτυγχάνεται κατά 67,3%. Με βάση την ανάλυση που προηγήθηκε στο κεφάλαιο 2.1 του παρόντος παραδοτέου ως προς την αποδοτικότητα, δεν υφίσταται ζήτημα επάρκειας του διαθέσιμου προϋπολογισμού της Επ.Πρ.6β για την επίτευξη του στόχου του δείκτη. Διαπιστώνεται δε, ότι για την πλήρη επίτευξη του στόχου του απαιτούνται νέες εντάξεις πράξεων προϋπολογισμού της τάξης των 3,9 εκατ. ευρώ.

- CO19 «Επεξεργασία λυμάτων: Πρόσθετος πληθυσμός που εξυπηρετείται από βελτιωμένη επεξεργασία λυμάτων»

Με βάση τα στοιχεία του πίνακα 10 του παραρτήματος, για την επίτευξη της τιμής στόχου του δείκτη CO19, αρκεί η ολοκλήρωση του φυσικού αντικείμενου των ενταγμένων πράξεων που συμβάλλουν σε αυτόν και ως εκ τούτου δεν υφίσταται ζήτημα επάρκειας του διαθέσιμου προϋπολογισμού της.

- CO09 «Αειφόρος Τουρισμός: Αύξηση του αναμενόμενου αριθμού επισκέψεων σε ενισχυόμενες τοποθεσίες πολιτιστικής και φυσικής κληρονομιάς και πόλους έλξης επισκεπτών»

Με βάση την μέχρι 4/2/2020 υλοποίηση της Επ.Προτ. 6c, ο προγραμματικός στόχος του δείκτη CO09 έχει υπερκαλυφθεί κατά 56%, όσον αφορά στις ενταγμένες πράξεις. Ως εκ τούτου, δεν προκύπτουν ζητήματα επάρκειας του διαθέσιμου προϋπολογισμού για την πλήρη επίτευξη της τιμής στόχου του, καθώς αρκεί η επιτυχής ολοκλήρωση του φυσικού αντικείμενου των ήδη ενταγμένων πράξεων, υπό την προϋπόθεση διερεύνησης των αναφερόμενων στις προηγούμενες ενότητες, περί ενδεχόμενης υπερεκτίμησης των στόχων των ενταγμένων έργων από τους δικαιούχους. Επιπλέον, αξίζει να αναφερθεί ότι ο βαθμός αξιοπιστίας της εκτίμησης σχετικά με την επάρκεια του προϋπολογισμού για την επίτευξη του

στόχου του δείκτη, μειώνεται λόγω της ύπαρξης μιας ενταγμένης πράξης οριζόντιου χαρακτήρα που αφορά σε δράσεις τουριστικής προβολής της Περιφέρειας.

- CO23 «Φύση και βιοποικιλότητα: Επιφάνεια οικοτόπων που λαμβάνουν ενίσχυση για να αποκτήσουν καλύτερο καθεστώς διατήρησης»

Λαμβάνοντας υπ' όψη τα στοιχεία της ανάλυσης που προηγήθηκε σχετικά με την αποδοτικότητα των υλοποιούμενων παρεμβάσεων, δεν δύναται να πραγματοποιηθεί αξιόπιστη εκτίμηση της επάρκειας του προϋπολογισμού. Αυτό οφείλεται στα ζητήματα που πρόέκυψαν κατά τον υπολογισμό των ΜΜΚ σε σχέση τόσο με τις πιθανές υπερεκτιμήσεις των τιμών στόχων των ενταγμένων έργων, όσο και με τις ακραίες τιμές στόχου, οι οποίες προκύπτουν από τις «οριζόντιες» παρεμβάσεις, ψηφιακής ανάδειξης των οικοσυστημάτων της Περιφέρειας.

- CO38 «Αστική ανάπτυξη: Δημιουργία ή ανάπλαση υπαίθριων χώρων σε αστικές περιοχές» & CO39 «Αστική ανάπτυξη: Ανέγερση ή ανακαίνιση δημόσιων ή εμπορικών κτιρίων σε αστικές περιοχές»

Δεδομένων των ζητημάτων που προκύπτουν σχετικά με την εκτίμηση της αποδοτικότητας των παρεμβάσεων που συμβάλλουν στους δείκτες CO38 & CO39 της Επ.Πρ.6ε, τα οποία αναφέρονται στο αμέσως προηγούμενο κεφάλαιο, η εκτίμηση της επάρκειας του διαθέσιμου προϋπολογισμού για την επίτευξη των συγκεκριμένων δεικτών είναι ιδιαίτερα επισφαλής ως προς την αξιοπιστία της.

2.2.5. Άξονας Προτεραιότητας 4

Λαμβάνοντας υπ' όψη την ανάλυση που προηγήθηκε στο προηγούμενο κεφάλαιο του παρόντος παραδοτέου, με βάση τα στοιχεία του πίνακα 10 του παραρτήματος αναφορικά με την επάρκεια του προϋπολογισμού του ΑΠ4 που δεσμεύεται για την επίτευξη έκαστου δείκτη εκρών, διαπιστώνονται τα ακόλουθα:

- T2881 «Υποδομές ΔΕΔ-Μ που αναβαθμίζονται»

Η εκτίμηση της επάρκειας του προϋπολογισμού του συγκεκριμένου δείκτη εκρών δεν δύναται να πραγματοποιηθεί με υψηλό βαθμό αξιοπιστίας λόγω των ζητημάτων που προέκυψαν κατά την εκτίμηση της αποδοτικότητας των παρεμβάσεων και αναφέρονται στο κεφάλαιο 2.1.5 της παρούσας έκθεσης αξιολόγησης. Σε κάθε περίπτωση, όμως, απαιτούνται νέες εντάξεις σημαντικού προϋπολογισμού για την κάλυψη της τιμής στόχο του δείκτη, ενώ ενδεχομένως να εξεταστεί το ενδεχόμενο μείωσης του προϋπολογισμού της Επ. Πρωτ. 7α που συμβάλει στην επίτευξη του συγκεκριμένου δείκτη, κατά την επικείμενη 3^η Αναθεώρηση του ΕΠ..

- CO13 «Οδικό δίκτυο: Συνολικό μήκος νέων οδών»

Ο συγκεκριμένος δείκτης με βάση τις, μέχρι 4/2/2020 ενταγμένες πράξεις έχει υπερκαλύψει την τιμή στόχο του δείκτη κατά 95%. Σημειώνεται δε ότι, ενώ δεν απαιτούνται νέες εντάξεις για την επίτευξη του στόχου του δείκτη, με βάση και τις εκτιμήσεις του Συμβούλου για τις προβλεπόμενες συμβασιοποιήσεις πράξεων, ο προϋπολογισμός της Επ. Πρ. δεν επαρκεί για την ολοκλήρωση του συνόλου των πράξεων λόγω της υπερδέσμευσης του προϋπολογισμού της Επ.Πρ. 7b κατά 2,4 εκατ. ευρώ.

- CO14 «Οδικό δίκτυο: Συνολικό μήκος ανακατασκευασμένων ή αναβαθμισμένων οδών»

Ο δείκτης CO14 έχει υπερκαλυφθεί κατά 17% με βάση τις ενταγμένες πράξεις μέχρι 4/2/2020 και ως εκ τούτου δεν απαιτείται η ένταξη νέων πράξεων για την επίτευξη του στόχου του. Ωστόσο, προκύπτει αντίστοιχο πρόβλημα με αυτό που αναφέρεται αμέσως πιο πάνω για τον δείκτη CO13, καθώς λόγω της υπερδέσμευσης του προϋπολογισμού της Επ.Πρ.7b από συμβασιοποιημένες πράξεις (υφιστάμενες και εκτιμώμενες), ο προϋπολογισμός που διατίθεται για την επίτευξη του δείκτη, δεν επαρκεί για την πλήρη εκτέλεση του συμβατικού αντικειμένου των πράξεων.

- SO022 «Παρεμβάσεις για την βελτίωση της ασφάλειας των μεταφορών»

Για την επίτευξη του στόχου του συγκεκριμένου δείκτη απαιτούνται νέες εντάξεις πράξεων, καθώς η τιμή στόχος του δεν καλύπτεται πλήρως. Ως εκ τούτου, παρατηρούνται μικρές ζητήματα ως προς την επάρκεια των διαθέσιμων πόρων του ΕΠ για την επίτευξη του στόχου του δείκτη SO022, καθώς απαιτούνται πρόσθετοι πόροι ύψους 1,2 εκατ.€ .

- SO034 «Λιμενικές υποδομές που αναβαθμίζονται»

Η εκτίμηση της επάρκειας του προϋπολογισμού του συγκεκριμένου δείκτη εκροών δεν δύναται πραγματοποιηθεί, λόγω των ζητημάτων που αναφέρθηκαν κατά την εκτίμηση της αποδοτικότητας των παρεμβάσεων στο αμέσως προηγούμενο κεφάλαιο του παρόντος παραδοτέου. Παρ' όλα αυτά, με δεδομένο ότι ο στόχος των ενταγμένων πράξεων είναι το 80% του στόχου του δείκτη στο Πρόγραμμα, θα πρέπει να ενταχθούν νέες πράξεις, χωρίς να είναι εφικτή η εκτίμηση του προϋπολογισμού τους.

3. ΑΞΙΟΛΟΓΗΣΗ ΤΗΣ ΣΥΝΑΦΕΙΑΣ ΤΟΥ ΠΡΟΓΡΑΜΜΑΤΟΣ

Με βάση τη σχετική μεθοδολογία, η οποία παρουσιάσθηκε στο πρώτο Μέρος (I) της παρούσας Έκθεσης, στην παρούσα ενότητα επιχειρείται η αξιολόγηση της εσωτερικής συνάφειας του Προγράμματος, εστιάζοντας κυρίως στη συνάφεια των παρεμβάσεων του ΕΠ, τόσο ως δράσεις που έχουν εξειδικευθεί, όσο και ως ενταγμένες πράξεις σε σχέση με τις βασικές παραμέτρους της Λογικής της Παρέμβασής του, ήτοι τις αναπτυξιακές ανάγκες της Περιφέρειας, τους τύπους δράσεων που περιγράφονται στο Πρόγραμμα και ως προς τους δείκτες εκρών του Προγράμματος.

Τα αποτελέσματα από την εφαρμογή της συγκεκριμένης μεθοδολογίας αποτυπώνονται στους πίνακες 11α-11ια, 12, 13α-13ια και 14, με περιγραφικά στοιχεία ανά Θεματικό Στόχο στις ομάδες πινάκων 11 και 13, και με συνθετικά υπολογιστικά/ποσοτικά στοιχεία στους πίνακες 12 και 14, ως βαθμοί συνάφειας, τόσο σε επίπεδο Θεματικού Στόχου, όσο και σε επίπεδο Άξονα Προτεραιότητας, αλλά και στο σύνολο του ΕΠ.

3.1. ΣΥΝΕΙΣΦΟΡΑ ΤΩΝ ΠΑΡΕΜΒΑΣΕΩΝ ΣΤΗ ΛΟΓΙΚΗ της ΠΑΡΕΜΒΑΣΗΣ ΤΟΥ ΠΡΟΓΡΑΜΜΑΤΟΣ

Λαμβάνοντας υπ' όψη τα παραπάνω, στο παρόν κεφάλαιο, παρουσιάζονται τα αποτελέσματα της διερεύνησης της συνάφειας των δράσεων που έχουν εξειδικευθεί, ως προς τις εξής τρεις βασικές παραμέτρους της Λογικής της Παρέμβασης, ήτοι των αναπτυξιακών αναγκών της Περιφέρειας που καλύπτει το Πρόγραμμα σύμφωνα με τα περιεχόμενά του, των ενδεικτικών δράσεων που αναφέρονται στο Πρόγραμμα και των δεικτών εκρών του Προγράμματος.

Σύμφωνα με τον πίνακα 12 του παραρτήματος, στον οποίο παρουσιάζονται συγκεντρωτικά και ποσοτικοποιούνται τα περιγραφικά στοιχεία των πινάκων 11α-11ια, προκύπτουν τα εξής ευρήματα:

- Ο συνολικός βαθμός (σε επίπεδο Προγράμματος) άμεσης συνάφειας των δράσεων που έχουν εξειδικευθεί, μέχρι και την τελευταία επικαιροποίηση του Εγγράφου Εξειδίκευσης της Εφαρμογής του ΕΠ (Δεκέμβριος 2019), ως προς τις αναπτυξιακές ανάγκες είναι μέσος (0,56), ενώ ο βαθμός «αρνητικής συνάφειας», ήτοι εκείνος που εκφράζει τον αριθμό των δράσεων που έχουν εξειδικευθεί και δεν σχετίζονται με αναπτυξιακές ανάγκες που αναφέρονται στο Πρόγραμμα είναι πολύ χαμηλός (0,01).

Επίσης, αναφέρεται ότι ο βαθμός «ελλειμματικής συνάφειας», ήτοι εκείνος που εκφράζει τον αριθμό των αναγκών που αναφέρονται στο Πρόγραμμα και δεν καλύπτονται από δράσεις που έχουν εξειδικευθεί, χαρακτηρίζεται ως χαμηλός (0,20), ωστόσο πρέπει να διερευνηθούν οι αιτίες για την μη κάλυψη έντεκα (11) από τις συνολικά πενήντα επτά (56) αναπτυξιακές ανάγκες που περιγράφονται στο ΕΠ.

Τέλος πέραν αυτών, διαπιστώνεται ότι ένα μέρος των δράσεων που έχουν εξειδικευθεί στο σύνολο του Προγράμματος παρουσιάζουν και έμμεση συνάφεια με αναπτυξιακές ανάγκες της Περιφέρειας που σχεδιάσθηκε να καλυφθούν από το Πρόγραμμα. Αυτή η περίπτωση

εκφράζεται ως βαθμός έμμεσης συνάφειας, με τιμή 0,26 λειτουργώντας «επικουρικά» στον βαθμό άμεσης συνάφειας.

- Ως προς τη συνολική συνάφεια (σε επίπεδο Προγράμματος) των δράσεων του ΕΠ που έχουν εξειδικευθεί, σε σχέση με τους τύπους των ενδεικτικών δράσεων που αναφέρονται στο Πρόγραμμα, ο συνολικός αριθμός συνάφειας (ταύτισης) είναι πολύ υψηλός (0,87).

Ο εν λόγω βαθμός συνάφειας, κρίνεται αρκετά ικανοποιητικός για το σύνολο του ΕΠ και είναι ενδεικτικός για τη συνεκτική εφαρμογή του, σύμφωνα με την οποία δεν υπάρχουν Επενδυτικές Προτεραιότητες στο ΕΠ, πλην μίας (5b), που να μην έχουν πραγματοποιηθεί σε αυτές εξειδικεύσεις αντίστοιχων δράσεων. Ωστόσο, θα πρέπει να αναφερθεί, ότι παρά το γεγονός ότι ο προϋπολογισμός των δράσεων που έχουν εξειδικευθεί υπερβαίνει κατά 65% περίπου τον συνολικό προϋπολογισμό του ΕΠ, υφίστανται ακόμα εννέα (9) τύποι δράσεων από τους συνολικά εβδομήντα τρεις (73), οι οποίοι δεν έχουν καλυφθεί από αντίστοιχες εξειδικεύσεις. Αυτή η εικόνα εκφράζεται από τον βαθμό ελλειμματικής κάλυψης των δράσεων του ΕΠ, ο οποίος ανέρχεται σε 0,12 και χαρακτηρίζεται ως πολύ χαμηλός, λαμβάνοντας παράλληλα υπ' όψη το γεγονός ότι η πλειονότητα (έξι από τις εννέα) των δράσεων αυτών του ΕΠ, συγκεντρώνεται στον Θεματικό Στόχο 9 (ΕΚΤ), η ενεργοποίησή των οποίων συνδέεται άμεσα με κεντρικά σχεδιαζόμενες πολιτικές, οι οποίες, ωστόσο δεν έχουν ακόμα οριστικοποιηθεί. Συνεπώς, λαμβάνοντας υπ' όψη τα παραπάνω, ο πραγματικός βαθμός συνάφειας των δράσεων που έχουν εξειδικευθεί σε σχέση με τους τύπους των ενδεικτικών δράσεων που περιλαμβάνονται στο ΕΠ είναι ακόμα υψηλότερος.

Τέλος, πολύ μικρός έως αμελητέος (0,01) είναι ο βαθμός «ελλειμματικής ταύτισης» δράσεων που έχουν εξειδικευθεί με τους τύπους ενδεικτικών δράσεων που αναφέρονται στο Πρόγραμμα, καθώς από το σύνολο των 110 εξειδικευμένων δράσεων, μόνο μία (1) φαίνεται να μην συνδέεται/ταυτίζεται με αντίστοιχη ενδεικτική δράση του ΕΠ.

- Όσον αφορά, τέλος, στον συνολικό (σε επίπεδο Προγράμματος) βαθμό συνάφειας/σύνδεσης των δράσεων που έχουν εξειδικευθεί με δείκτες εκροών του ΕΠ, αυτός είναι επίσης πολύ υψηλός (0,88) και κρίνεται ως απολύτως ικανοποιητικός, με δεδομένο ότι, αφ' ενός δεν εκφράζεται με δείκτες ο συνολικός προϋπολογισμός του ΕΠ, βάσει της αρχής της αναλογικότητας, αφ' ετέρου για τον ίδιο λόγο βάσει του Συστήματος Διαχείρισης και Ελέγχου (ΣΔΕ) του ΕΣΠΑ, κάποιες δράσεις του ΕΠ παρακολουθούνται με «πρόσθετους δείκτες» εκροών, εκτός των επιχειρησιακών.

Η περίπτωση αυτή (των «πρόσθετων δεικτών») εκφράζεται μέσω του βαθμού «ελλειμματικής σύνδεσης» δράσεων που έχουν εξειδικευθεί (9 στις 110) με επιχειρησιακούς δείκτες εκροών, ο οποίος έχει τη τιμή 0,08 και κρίνεται ως πολύ χαμηλός.

Πέραν αυτών των περιπτώσεων, διαπιστώνεται ότι δύο (2) δείκτες εκροών του ΕΠ από τους συνολικά πενήντα τέσσερεις (53) δεν συνδέονται με δράσεις που έχουν εξειδικευθεί, περίπτωση η οποία εκφράζεται μέσω του βαθμού «ελλειμματικής κάλυψης δεικτών», ο οποίος έχει τιμή 0,04. Ο πολύ χαμηλός έως αμελητέος αυτός βαθμός κρίνεται επίσης ως πολύ

ικανοποιητικός, συνυπολογίζοντας ότι από τους δύο (2) συνολικά δείκτες του ΕΠ, οι οποίοι δεν έχουν καλυφθεί από αντίστοιχες εξειδικεύσεις δράσεων, ο ένας (1) συνδέεται άμεσα με κεντρικά σχεδιαζόμενη πολιτική, η οποία δεν μέχρι σήμερα δεν έχει ακόμα οριστικοποιηθεί.

Με βάση τα παραπάνω ευρήματα, ως προς την εσωτερική συνάφεια του Προγράμματος (στο σύνολό του), διαπιστώνεται ως συμπέρασμα, ότι οι βαθμοί εσωτερικής συνάφειας του Προγράμματος στο στάδιο εξειδικεύσεων δράσεων είναι υψηλοί, ιδιαίτερα ως προς τους τύπους δράσεων του ΕΠ και ως προς τους δείκτες εκρών, ενώ υπάρχουν σημαντικά περιθώρια βελτίωσης ως προς την πλήρη κάλυψη των, αναφερόμενων στο ΕΠ, αναπτυξιακών αναγκών, με εξειδίκευση νέων δράσεων σε ορισμένους Άξονες Προτεραιότητας, των οποίων δεν έχει εξειδικευθεί το σύνολο των Επενδυτικών Προτεραιοτήτων που περιλαμβάνονται σ' αυτούς, ή/και με ορισμένες τροποποιήσεις των παραμέτρων της Λογικής της Παρέμβασης κατά την επικείμενη Αναθεώρηση του ΕΠ.

Οι περιπτώσεις αυτές φαίνονται/αναδεικνύονται από την αντίστοιχη ανάλυση που ακολουθεί σε επίπεδο Άξονα Προτεραιότητας.

3.1.1. Άξονας Προτεραιότητας 1

Στον Άξονα Προτεραιότητας 1, όσον αφορά στην σχέση των δράσεων που έχουν εξειδικευθεί ως προς τη Λογική της Παρέμβασής του, χαρακτηρίζεται από οριακά υψηλού βαθμού άμεση συνάφεια (0,76) σε σχέση με τις αναπτυξιακές ανάγκες, που σχεδιάσθηκε να καλυφθούν απ' αυτόν καθώς και από πολύ υψηλού βαθμού συνάφεια (1,00) σε σχέση, τόσο με τις δράσεις του ΕΠ, όσο και με τους επιχειρησιακούς δείκτες του.

Ειδικότερα, αναφέρεται ότι οι δράσεις που έχουν εξειδικευθεί, υπερβαίνοντας κατά 53,6% τον προϋπολογισμό του ΑΠ1, καλύπτουν άμεσα τις δεκατρείς (13) από τις συνολικές δεκαέξι (16) διαγνωσμένες ανάγκες, με τις περισσότερες «ελλείψεις» άμεσης συνάφειας να εντοπίζονται στον Θεματικό Στόχο 2. Ωστόσο, διαπιστώνεται ότι ένα μέρος των δράσεων που έχουν εξειδικευθεί στον ΑΠ1 παρουσιάζουν και έμμεση συνάφεια με αναπτυξιακές ανάγκες της Περιφέρειας που σχεδιάσθηκε να καλυφθούν από αυτόν, διαμορφώνοντας τον βαθμό έμμεσης συνάφειας σε 0,62, οποίος χαρακτηρίζεται ως υψηλός. Ως εκ τούτου, από το σύνολο των δεκαέξι (16) διαγνωσμένων αναγκών των Θ.Σ. 1, 2 και 3, μόνο μία (1) δεν έχει καλυφθεί, είτε άμεσα, είτε έμμεσα από τις δράσεις που έχουν εξειδικευθεί στον ΑΠ1, διαμορφώνοντας με αυτό τον τρόπο το βαθμό ελλειμματικής συνάφειας του ΑΠ1 σε 0,06, ο οποίος κρίνεται ως πολύ χαμηλός. Όσον αφορά δε, στην εν λόγω μοναδική αναπτυξιακή ανάγκη του ΑΠ1, η οποία δεν καλύπτεται από τις αντίστοιχες εξειδικεύσεις δράσεων του ΑΠ1, αυτή αναφέρεται στη «συμπλήρωση/ολοκλήρωση των υποδομών σε ευρυζωνικά δίκτυα υψηλών ταχυτήτων σε όλα τα νησιά της Περιφέρειας» και περιλαμβάνεται στις αναπτυξιακές ανάγκες που συνδέονται με τον Θεματικό Στόχο 2, σύμφωνα με το εγκεκριμένο ΕΠ.

Ωστόσο, πρέπει να σημειωθεί ότι, για την κάλυψη της εν λόγω ανάγκης η οποία αναφέρεται στο ΕΠ, δεν υφίστανται αντίστοιχες δράσεις στις Επενδυτικές Προτεραιότητες 2b και 2c ενώ η κάλυψή της προβλέπεται να καλυφθεί από αντίστοιχες δράσεις του Τομεακού ΕΠΑΝΕΚ. Συνεπώς, σύμφωνα με τα παραπάνω ο βαθμός συνάφειας των δράσεων που έχουν εξειδικευθεί ως προς τις αναπτυξιακές ανάγκες που περιγράφονται στο ΕΠ και συνδέονται με τους Θεματικούς Στόχους του ΑΠ1, είναι πρακτικά υψηλότερος από αυτόν που προαναφέρθηκε και παρουσιάζεται στον πίνακα 12 του παραρτήματος του παρόντος παραδοτέου.

Όσον αφορά στη σύνδεση των παρεμβάσεων (εξειδικεύσεις δράσεων) του ΑΠ1 με τις αντίστοιχες δράσεις που αναφέρονται στο Πρόγραμμα, αναφέρεται ότι το σύνολο των ενδεικτικών δράσεων του ΑΠ1 (15) έχει καλυφθεί από αντίστοιχες εξειδικεύσεις δράσεων που έχουν πραγματοποιηθεί στο πλαίσιο εφαρμογής του συγκεκριμένου ΑΠ. Ως εκ τούτου, όπως αναφέρθηκε ήδη πιο πάνω, ο βαθμός συνάφειας/ταύτισης των δράσεων που έχουν εξειδικευθεί σε σχέση με τις ενδεικτικές δράσεις του ΑΠ1, όπως αυτές αποτυπώνονται στο ΕΠ, στο πλαίσιο των Επενδυτικών Προτεραιοτήτων 1a, 1b, 2b, 2c, 3a, 3c και 3d, είναι πολύ υψηλός (1,00).

Αναφορικά με τη σύνδεση των παρεμβάσεων (εξειδικεύσεις δράσεων) του ΑΠ1 με τους επιχειρησιακούς του δείκτες εκροών, διαπιστώνεται επίσης πολύ υψηλού βαθμού συνάφεια (1,00), με δεδομένο, αφ' ενός ότι το σύνολο των εξειδικευμένων δράσεων συμβάλουν σε επιχειρησιακούς δείκτες του ΑΠ, αφ' ετέρου ότι με βάση τις εξειδικεύσεις δράσεων, έχει καλυφθεί το σύνολο των δέκα (10) μοναδικών¹¹ δεικτών εκροών του ΑΠ, τόσο συνολικά, όσο και ανά Θεματικό Στόχο.

Συνεπώς, δεν υφίστανται επιχειρησιακοί δείκτες στον ΑΠ1, οι οποίοι δεν έχουν καλυφθεί από αντίστοιχες εξειδικεύσεις δράσεων στο πλαίσιο εφαρμογής των Θεματικών Στόχων 1, 2 και 3 του ΕΠ.

Τέλος, με βάση όλα τα παραπάνω, είναι εμφανές ότι η συνάφεια των παρεμβάσεων, στο πλαίσιο του ΑΠ1, είναι υψηλού έως πολύ υψηλού βαθμού με δυνατότητες ενίσχυσής της, κατόπιν τροποποιήσεων επιμέρους παραμέτρων της Λογικής της Παρέμβασης κατά την επικείμενη Αναθεώρηση του ΕΠ, κυρίως ως προς τις αναπτυξιακές ανάγκες που αναφέρονται στο ΕΠ και τις οποίες καλείται να αντιμετωπίσει το ΕΠ.

Αμέσως πιο κάτω, παρουσιάζεται πολύ συνοπτικά η αξιολόγηση της συνάφειας των παρεμβάσεων ως προς τη Λογική της παρέμβασης, ανά Θεματικό Στόχο του ΑΠ1.

3.1.1.1. Θεματικός Στόχος 1

Στο πλαίσιο εφαρμογής του Θεματικού Στόχου 1, έχουν εξειδικευθεί τέσσερις (4) δράσεις, οι οποίες συμβάλλουν άμεσα στις πέντε (5) από τις συνολικές έξι (6) διαγνωσμένες αναπτυξιακές ανάγκες του ΕΠ που συνδέονται με τον συγκεκριμένο Θεματικό Στόχο. Οι συγκεκριμένες

¹¹ Στον πίνακα 12 του παραρτήματος, για το σύνολο του ΑΠ1, εμφανίζονται δεκαέξι (16) δείκτες εκροών, ως το άθροισμα των επιμέρους δεικτών κάθε Θεματικού Στόχου. Ωστόσο, καθώς οι τέσσερις εξ' αυτών περιλαμβάνονται σε περισσότερους από έναν Θεματικό Στόχο, ως μοναδικοί δείκτες στον ΑΠ1, λογίζονται οι δέκα (10).

δράσεις, ο προϋπολογισμός των οποίων έχει υπερβεί τον αντίστοιχο προϋπολογισμό του ΘΣ1 κατά 80%, έχουν καλύψει το σύνολο των ενδεικτικών δράσεων που περιλαμβάνονται στο ΕΠ, στο πλαίσιο των δύο Επενδυτικών Προτεραιοτήτων που συνδέονται με τον συγκεκριμένο Θεματικό Στόχο, ήτοι των Επ.Προτ. 1a και 1b. Παράλληλα, σύμφωνα με τα στοιχεία του πίνακα 11a, διαπιστώνεται ότι το σύνολο των δράσεων που έχουν εξειδικευθεί στο πλαίσιο του συγκεκριμένου ΘΣ, καλύπτουν το σύνολο των επιχειρησιακών δεικτών του ΘΣ1.

Συνεπώς, οι παρεμβάσεις (εξειδικεύσεις δράσεων) στο πλαίσιο του Θεματικού Στόχου 1, παρουσιάζουν πολύ υψηλού βαθμού συνάφεια, ως προς όλες της παραμέτρους της Λογικής της Παρέμβασής του και ως εκ τούτου δεν προκύπτουν ζητήματα προς διερεύνηση κατά την επικείμενη Αναθεώρηση του ΕΠ.

3.1.1.2. Θεματικός Στόχος 2

Όσον αφορά στο Θεματικό Στόχο 2, έχουν εξειδικευθεί πέντε (5) δράσεις, υπερβαίνοντας τον αντίστοιχο προϋπολογισμό του ΘΣ κατά 78%, οι οποίες συμβάλλουν άμεσα ή έμμεσα στις τέσσερις (4) από τις συνολικά πέντε (5) αναπτυξιακές ανάγκες του ΕΠ που αφορούν στον συγκεκριμένο Θεματικό Στόχο. Όσον αφορά στη μοναδική αναπτυξιακή ανάγκη, η οποία δεν καλύπτεται από τις εξειδικεύσεις δράσεων στο πλαίσιο εφαρμογής του εν λόγω ΘΣ, όπως έχει σημειωθεί και στο αντίστοιχο κεφάλαιο με αναφορά στο σύνολο του ΑΠ1, δεν συνδέεται με τις ενδεικτικές δράσεις και τις Επενδυτικές Προτεραιότητες που περιλαμβάνονται στο ΕΠ και ως εκ τούτου, θα πρέπει να διερευνηθεί η εξαίρεσή της από τη Λογική της Παρέμβασης του ΕΠ, λαμβάνοντας υπ' όψη ότι οι συγκεκριμένη αναπτυξιακή ανάγκη προβλέπεται να καλυφθεί από αντίστοιχες δράσεις του Τομεακού ΕΠΑΝΕΚ.

Επίσης αναφέρεται ότι με τις συγκεκριμένες δράσεις που έχουν εξειδικευθεί καλύπτεται το σύνολο των πέντε (5) ενδεικτικών δράσεων που περιλαμβάνονται στις Επενδυτικές 2b και 2c του Θεματικού Στόχου 2. Επιπλέον, σύμφωνα με τα στοιχεία του πίνακα 11β, διαπιστώνεται ότι το σύνολο των δράσεων συμβάλλει τουλάχιστον σε έναν εκ των δεικτών εκρών του ΕΠ, καλύπτοντας απόλυτα το σύνολο των τριών (3) επιχειρησιακών δεικτών εκρών του ΘΣ2. Ως εκ τούτου, ο βαθμός συνάφειας των παρεμβάσεων του ΘΣ2, όπως αυτές εκφράζονται μέσω των εξειδικεύσεων αντίστοιχων δράσεων είναι πολύ υψηλός, γεγονός που δημιουργεί θετικές προοπτικές ως προς την ισορροπημένη εφαρμογή του ΘΣ και κατ' επέκταση του ΑΠ1.

3.1.1.3. Θεματικός Στόχος 3

Στο πλαίσιο εφαρμογής του Θεματικού Στόχου 3, έχουν εξειδικευθεί οκτώ (8) δράσεις οι οποίες συμβάλλουν άμεσα και στις πέντε (5) αναπτυξιακές ανάγκες του ΕΠ που συνδέονται με τον Θεματικό Στόχο 3. Οι συγκεκριμένες δράσεις συνολικού προϋπολογισμού που υπερβαίνει τον προϋπολογισμό του ΘΣ3 κατά 55% περίπου, καλύπτουν/ταυτίζονται με το σύνολο των ενδεικτικών δράσεων των Επενδυτικών Προτεραιοτήτων 3a, 3c & 3d, ενώ παράλληλα, οι

συγκεκριμένες δράσεις συνδέονται και με το σύνολο των επιχειρησιακών δεικτών του ΘΣ3, διαμορφώνοντας τον βαθμό συνάφειας σε πολύ υψηλό επίπεδο.

Όπως παρουσιάζεται στον πίνακα 11γ του παραρτήματος του παρόντος παραδοτέου, άμεση σύνδεση με αναπτυξιακές ανάγκες παρουσιάζουν οι επτά (7) από τις οκτώ (8) εξειδικευμένες δράσεις του ΘΣ3. Για τη μοναδική δράση, η οποία αναφέρεται στην «*Επέκταση Υποστηρικτικών μηχανισμών για αναβάθμιση και διεύρυνση των δραστηριοτήτων τους προς την κατεύθυνση υποστήριξης/παροχής εξειδικευμένων υπηρεσιών αξιοποίησης καινοτομιών και χρηματοπιστωτικών εργαλείων από υφιστάμενες & υπό ίδρυση επιχειρήσεις*», παρά το γεγονός ότι υφίσταται αντίστοιχη ενδεικτική δράση στο ΕΠ, καλύπτει μόνο έμμεσα τις διαπιστωμένες ανάγκες που αναφέρονται για τον ΘΣ3. Ωστόσο, θα μπορούσε να υποστηριχθεί ότι η συγκεκριμένη δράση έχει άμεση σύνδεση με αντίστοιχη αναπτυξιακή ανάγκη που αναφέρεται στον ΑΠ1, αλλά στο πλαίσιο του ΘΣ1.

Συνεπώς, λαμβάνοντας υπ' όψη τα όσα αναφέρθηκαν οι παρεμβάσεις (εξειδικεύσεις δράσεων) στο πλαίσιο του Θεματικού Στόχου 3, παρουσιάζουν πολύ υψηλού βαθμού συνάφεια, ως προς όλες της παραμέτρους της Λογικής της Παρέμβασής του και ως εκ τούτου δεν προκύπτουν ζητήματα προς διερεύνηση κατά την επικείμενη Αναθεώρηση του ΕΠ.

3.1.2. Άξονας Προτεραιότητας 2α

Ο Άξονας Προτεραιότητας 2α, όσον αφορά στην σχέση των δράσεων που έχουν εξειδικευθεί ως προς τη Λογική της Παρέμβασής του, χαρακτηρίζεται από χαμηλού βαθμού (0,48) συνάφεια, σε σχέση με τις διαπιστωμένες αναπτυξιακές ανάγκες που είχε σχεδιασθεί να καλύψει, αλλά και από υψηλού (0,70) έως πολύ υψηλού βαθμού (0,86) συνάφεια σε σχέση με τις ενδεικτικές δράσεις του ΑΠ και τους επιχειρησιακούς του δείκτες αντίστοιχα.

Συγκεκριμένα, το σύνολο των δράσεων που έχουν εξειδικευθεί, αντιστοιχώντας στο 91,7% του προϋπολογισμού του ΑΠ2α, καλύπτει άμεσα τις έξι (6) από τις συνολικά έντεκα (11) διαγνωσμένες αναπτυξιακές αναγκών του ΑΠ, όπως αναφέρονται στο ΕΠ, ενώ είτε άμεσα, είτε έμμεσα καλύπτονται οι δέκα (10) από τις έντεκα (11). Όσον αφορά στις πέντε (5) αναπτυξιακές ανάγκες οι οποίες διαπιστώνεται ότι δεν καλύπτονται άμεσα από τις παρεμβάσεις του ΕΠ, σημειώνεται ότι στο σύνολό τους αποτελούν ανάγκες οι οποίες περιλαμβάνονται στο πλαίσιο εφαρμογής του ΘΣ8, ο οποίος συμμετέχει στον συνολικό προϋπολογισμό του ΑΠ2α, με πολύ μικρό ποσοστό και απόλυτο ποσό (6,2% και 2,5 εκατ. €).

Με βάση τα παραπάνω, σε συνδυασμό με την έμμεση σύνδεση των παρεμβάσεων του ΘΣ8 στην πλειονότητα των άμεσα μη καλυπτόμενων αναπτυξιακών αναγκών του, καθώς επίσης και με δεδομένη την πρόβλεψη για την κάλυψη του συνόλου των αναγκών του ΘΣ8 από τα Τομεακά ΕΠ (ΕΠΑνεΚ, ΕΠ ΑΝΑΔΕΔΒΜ και ΠΑΑ) του ΕΣΠΑ, ο εν λόγω χαμηλός βαθμός συνάφειας του ΑΠ2α, ως προς τις διαγνωσμένες αναπτυξιακές του ανάγκες, κρίνεται ως μη αντιπροσωπευτικός για το σύνολο του ΑΠ2α.

Όσον αφορά στο βαθμό συνάφειας/ταύτισης των παρεμβάσεων σε σχέση με τις ενδεικτικές δράσεις που περιλαμβάνονται στις Επενδυτικές Προτεραιότητες του ΑΠ2α, ο οποίος όπως αναφέρθηκε χαρακτηρίζεται ως υψηλός, ισχύουν τα εξής:

- Το σύνολο των είκοσι επτά (27) δράσεων που έχουν εξειδικευθεί στο πλαίσιο εφαρμογής του ΑΠ2α συνδέονται με αντίστοιχες ενδεικτικές δράσεις του.
- Αντίθετα, από το σύνολο των είκοσι επτά (27) ενδεικτικών δράσεων, έχουν καλυφθεί από αντίστοιχες εξειδικεύσεις δράσεων οι δεκαεννέα (19), ενώ για τις υπόλοιπες οκτώ (8) δεν έχει πραγματοποιηθεί αντίστοιχη εξειδίκευση δράσης.
- Από τις εν λόγω οκτώ (8) δράσεις που δεν έχουν καλυφθεί από αντίστοιχη εξειδίκευση, οι επτά (7) αποτελούν ενδεικτικές δράσεις του ΘΣ9, συνδεδεμένες στην πλειονότητά τους, αν όχι στο σύνολό τους με κεντρικά σχεδιαζόμενες πολιτικές, των οποίων η οριστικοποίησή τους δεν έχει ακόμα ολοκληρωθεί. Ως χαρακτηριστικότερα παραδείγματα αποτελούν οι τέσσερις (4) ενδεικτικές δράσεις για την ενίσχυση της κοινωνικής οικονομίας, καθώς επίσης και η αναμόρφωση του συστήματος των Κέντρων Πιστοποίησης Αναπηρίας (ΚΕ.Π.Α) για την αξιολόγηση της αναπηρίας¹².

Επίσης, όπως προαναφέρθηκε ο βαθμός συνάφειας των παρεμβάσεων (εξειδικεύσεις δράσεων) σε σχέση με τους δείκτες του ΑΠ2α χαρακτηρίζεται ως πολύ υψηλός, καλύπτοντας τους δεκαπέντε (15) συνολικά δείκτες που περιλαμβάνονται στον συγκεκριμένο ΑΠ, τους δεκατέσσερις (14). Ο μοναδικός επιχειρησιακός δείκτης (11302), ο οποίος δεν έχει καλυφθεί από αντίστοιχη εξειδίκευση δράσης, συνδέεται και αυτός με την κεντρικά σχεδιαζόμενη πολιτική για την Κοινωνική Οικονομία, αρμόδιος φορέας για την παροχή κατευθύνσεων ενεργοποίησής της είναι το Υπουργείο Εργασίας και Κοινωνικών Υποθέσεων.

Με βάση τα παραπάνω και λαμβάνοντας υπ' όψη επίσης ότι, οι συγκεκριμένες δράσεις που αναφέρονται στο ΕΠ αποτελούν ενδεικτικές, για την ενίσχυση της συνάφειας και της συνεκτικότητας του ΑΠ2α, θα πρέπει να διερευνηθεί η αναγκαιότητα/σκοπιμότητα διατήρησης των ανενεργών ενδεικτικών δράσεων, ειδικά στις περιπτώσεις που αυτές συνδέονται με επιχειρησιακούς δείκτες του ΕΠ και έχουν συμβάλει, κατά τον σχεδιασμό του ΕΠ, στη διαμόρφωση της τιμής στόχου των δεικτών.

Αμέσως πιο κάτω, παρουσιάζεται πολύ συνοπτικά η αξιολόγηση της συνάφειας των παρεμβάσεων ως προς τη Λογική της Παρέμβασης, ανά Θεματικό Στόχο του ΑΠ2α.

¹² Σημειώνεται ότι η εν λόγω δράση είχε προβλεφθεί με συγκεκριμένο «ανελαστικό» ποσό κατά την 1^η Αναθεώρηση του ΕΠ (Τεχνική Προσαρμογή), κατά την οποία ο προϋπολογισμός του ΕΚΤ του Προγράμματος αυξήθηκε κατά Μέχρι την περίοδο σύνταξης του παρόντος παραδοτέου, καμία σχετική κατεύθυνση δεν έχει δοθεί επί της συγκεκριμένης δράσης, η οποία εμπίπτει στον τομέα πολιτικής του Υπουργείου Εργασίας.

3.1.2.1. Θεματικός Στόχος 8

Στο πλαίσιο εφαρμογής του ΘΣ 8, έχουν εξειδικευθεί τρεις (3) δράσεις, καλύπτοντας το 90% του συνολικού προϋπολογισμού του ΘΣ, εκ των οποίων μόνο η μία (1) συμβάλλει άμεσα σε αναπτυξιακή ανάγκη του ΘΣ8, ενώ οι υπόλοιπες δύο (2), εμφανίζουν μόνο έμμεση συμβολή ως προς τις αναπτυξιακές ανάγκες του συγκεκριμένου ΘΣ.

Επίσης, σύμφωνα και με τα στοιχεία του πίνακα 11η, υφίσταται μία αναπτυξιακή ανάγκη η οποία δεν έχει καλυφθεί μέχρι στιγμής, ούτε άμεσα ούτε έμμεσα από αντίστοιχες εξειδικεύσεις δράσεων του ΘΣ. Η εν λόγω αναπτυξιακή ανάγκη αναφέρεται στη «*Μέριμνα για την άμβλυση των προβλημάτων που αντιμετωπίζουν οι νέοι και οι άνεργες γυναίκες με κίνδυνο εξόδου από την αγορά εργασίας*». Όπως έχει αναφερθεί στο αμέσως πιο πάνω κεφάλαιο με αναφορά στον ΑΠ2α, οι πλειονότητα των αναπτυξιακών αναγκών που έχουν διαπιστωθεί στην Περιφέρεια Βορείου Αιγαίου και συνδέονται με τον Θεματικό Στόχο 8, λόγω της πολύ μικρής συμμετοχής του ΘΣ8, στον συνολικό προϋπολογισμό του ΑΠ2α, προβλέπεται να καλυφθούν από αντίστοιχες παρεμβάσεις στην Περιφέρεια στο πλαίσιο εφαρμογής Τομεακών ΕΠ. Ως εκ τούτου, παρά την πολύ σημαντική έλλειψη άμεσης συνάφειας των παρεμβάσεων ως προς τις αναπτυξιακές ανάγκες, στο πλαίσιο του συγκεκριμένου ΘΣ (πολύ χαμηλός βαθμός συνάφειας 0,06), δεν δύναται να χαρακτηριστεί ως καθοριστικής σημασίας παράμετρος για την αξιολόγηση της συνάφειας και της συνεκτικότητας των παρεμβάσεων του ΘΣ, λαμβάνοντας υπ' όψη παράλληλα και τους υψηλούς βαθμούς συνάφειας που επιτυγχάνονται σε σχέση με τους ενδεικτικούς τύπους δράσεων του ΕΠ και τους αντίστοιχους επιχειρησιακούς του δείκτες.

3.1.2.2. Θεματικός Στόχος 9 (ΕΚΤ)

Με βάση τα στοιχεία του πίνακα 11θ του παραρτήματος, στο πλαίσιο του Θεματικού Στόχου 9 έχουν εξειδικευθεί είκοσι τέσσερις (24) δράσεις συνολικού προϋπολογισμού της τάξης του 90% του προϋπολογισμού του συγκεκριμένου Θεματικού Στόχου. Οι δράσεις αυτές καλύπτουν άμεσα και τις πέντε (5) διαπιστωμένες αναπτυξιακές ανάγκες του ΕΠ που συνδέονται με τον ΘΣ9 (ΕΚΤ), ενώ ταυτόχρονα το σύνολο των πέντε (5) αναπτυξιακών αναγκών καλύπτονται και έμμεσα από λοιπές εξειδικευμένες δράσεις. Από τις συνολικά είκοσι τρεις (23) ενδεικτικές πράξεις του ΕΠ στο πλαίσιο των Επενδυτικών Προτεραιοτήτων του ΘΣ9 με συγχρηματοδότηση από το ΕΚΤ (9i, 9ii, 9iii, 9iv, 9v), καλύπτονται από τις εν λόγω δράσεις οι δεκαέξι (16). Για τις επτά (7) ενδεικτικές δράσεις του ΘΣ9 που δεν καλύπτονται από αντίστοιχες εξειδικευμένες δράσεις, έχει γίνει ιδιαίτερη αναφορά στο κεφάλαιο 3.1.2, που αναφέρεται στο σύνολο του ΑΠ2α, αιτιολογώντας την εικόνα που παρουσιάζεται στον πίνακα 12 του παραρτήματος, όσον αφορά στη συνάφεια των παρεμβάσεων σε σχέση με τις ενδεικτικές δράσεις.

Τέλος ως προς τους δείκτες εκρών, οι δράσεις που έχουν εξειδικευθεί συνδέονται με την επίτευξη έντεκα (11) εκ των συνολικά δώδεκα (12) επιχειρησιακών δεικτών του ΘΣ9. Ο δείκτης ο οποίος δεν καλύπτεται είναι εκείνος με κωδικό 11302 και περιλαμβάνεται στην Επενδυτική Προτεραιότητα 9v. Όπως αναφέρθηκε παραπάνω, το συγκεκριμένο ζήτημα της μη κάλυψης του

εν λόγω δείκτη, θα πρέπει να αποτελέσει αντικείμενο διερεύνησης και επεξεργασίας κατά την επικείμενη Αναθεώρηση του ΕΠ, προκειμένου να διαπιστωθεί η αναγκαιότητα διατήρησής του, σε σχέση με την μεγάλη καθυστέρηση που παρουσιάζουν οι συνδεδόμενες με αυτόν δράσεις της Επενδυτικής Προτεραιότητας 9ν, η οποία αναφέρεται στην Κοινωνική Οικονομία και η οριστικοποίηση της πολιτικής της, δεν έχει ακόμα ολοκληρωθεί από το αρμόδιο Υπουργείο.

3.1.3. Άξονας Προτεραιότητας 2β

Ο Άξονας Προτεραιότητας 2β, όσον αφορά στην σχέση των δράσεων που έχουν εξειδικευθεί ως προς τη Λογική της Παρέμβασής του, χαρακτηρίζεται δύο διαφορετικούς βαθμούς συνάφειας. Την πολύ χαμηλού βαθμού (0,25) συνάφεια, σε σχέση με τις αναπτυξιακές του ανάγκες που σχεδιάστηκε να καλυφθούν από αυτόν και την πολύ υψηλού βαθμού συνάφεια σε σχέση με τις ενδεικτικές δράσεις του ΑΠ και τους αντίστοιχους δείκτες του. Η εν λόγω αναντιστοιχία που παρατηρείται στο σύνολο του ΑΠ2β, συνδέεται αποκλειστικά με τις διαπιστωμένες ανάγκες του ΘΣ9, τις οποίες καλείται να καλύψει το ΕΠ στο σύνολό του μέσω των παρεμβάσεων του ΘΣ9, οι οποίες συγχρηματοδοτούνται, τόσο από το ΕΚΤ, όσο και το ΕΤΠΑ. Εν προκειμένω, καθώς στον ΑΠ2β, περιλαμβάνονται οι παρεμβάσεις του ΘΣ9, οι οποίες συγχρηματοδοτούνται από το ΕΤΠΑ, δεν δύναται να συνδεθούν με το σύνολο των αναπτυξιακών αναγκών που έχουν διαπιστωθεί για το σύνολο του ΘΣ9, καθώς ορισμένες από αυτές συνδέονται με παρεμβάσεις τύπου ΕΚΤ, οι οποίες ωστόσο έχουν καλυφθεί επαρκώς από τις αντίστοιχες παρεμβάσεις του ΘΣ9 στον ΑΠ2α, όπως αναλυτικά προαναφέρθηκε στο αμέσως προηγούμενο κεφάλαιο.

Ως εκ τούτου, σύμφωνα και με τα στοιχεία των πινάκων 11i και 11ia, η αξιολόγηση της συνάφειας των παρεμβάσεων (εξειδικεύσεις δράσεων) σε σχέση με τις αναπτυξιακές ανάγκες του ΑΠ2β, θα πρέπει να εστιάσει περισσότερο, στον βαθμό σύνδεσης των παρεμβάσεων με αναπτυξιακές ανάγκες, παρά στον αντίστοιχο βαθμό καθολικής τους κάλυψης.

Λαμβάνοντας υπ' όψη τα παραπάνω, αναφέρεται ότι από το σύνολο των δώδεκα (12) εξειδικευμένων δράσεων του ΑΠ2β, οι δέκα (10) παρουσιάζουν άμεση σύνδεση με αναπτυξιακές ανάγκες, ενώ η μία εκ των δύο δράσεων χωρίς άμεση σύνδεση με ανάγκες, παρουσιάζει και αυτή συνάφεια, αλλά έμμεση με δύο αναπτυξιακές ανάγκες.

Συνεπώς, όσον αφορά στη συνολική αξιολόγηση της συνάφειας των παρεμβάσεων του ΑΠ2β, τόσο ως προς τις αναπτυξιακές ανάγκες, όσο και ως προς τους δείκτες και τις ενδεικτικές δράσεις του ΑΠ, ο βαθμός συνάφειας και συνεκτικότητάς τους κρίνεται ως ικανοποιητικός, ενώ παράλληλα, υφίστανται και περιθώρια περαιτέρω ενίσχυσης της εσωτερικής συνάφειας του ΑΠ2β, μέσω παρεμβάσεων στη Λογική της Παρέμβασης του ΑΠ.

Αμέσως πιο κάτω, παρουσιάζεται, πολύ συνοπτικά, η αξιολόγηση της συνάφειας των παρεμβάσεων ως προς τη Λογική της Παρέμβασης, ανά Θεματικό Στόχο του ΑΠ2β.

3.1.3.1. Θεματικός Στόχος 9 (ΕΤΠΑ)

Στο πλαίσιο του συγκεκριμένου Θεματικού Στόχου έχουν εξειδικευθεί συνολικά επτά (7) δράσεις προϋπολογισμού που υπερβαίνει τον προϋπολογισμό του ΘΣ9 με συγχρηματοδότηση από το ΕΤΠΑ, κατά 22,4%. Σύμφωνα με τα στοιχεία του πίνακα 11ι, οι δράσεις αυτές συμβάλλουν άμεσα σε μία (1) από τις συνολικά πέντε (5) αναπτυξιακές ανάγκες του ΕΠ που σχετίζονται με τον συγκεκριμένο Θεματικό Στόχο, καλύπτοντας παράλληλα το σύνολο των τεσσάρων (4) ενδεικτικών δράσεων των Επενδυτικών Προτεραιοτήτων του ΘΣ 9 (9a, 9b), που συγχρηματοδοτείται από το ΕΤΠΑ. Επιπλέον αναφέρεται, ότι οι δράσεις αυτές συμβάλλουν επίσης στην επίτευξη του συνόλου των (3) δεικτών εκροών του ΘΣ9. Με βάση τα παραπάνω, διαπιστώνεται ότι δεν υφίστανται ενδεικτικοί τύποι δράσεων, ούτε επιχειρησιακοί δείκτες που περιλαμβάνονται στον συγκεκριμένο ΘΣ, οι οποίοι να μην έχουν καλυφθεί από τις εξειδικεύσεις δράσεων.

Ως εκ τούτου, τα προβλήματα που διαπιστώνονται κατά την αξιολόγηση της συνάφειας των παρεμβάσεων του ΕΠ, συνδέονται αποκλειστικά με το γεγονός ότι υφίσταται σημαντικός αριθμός αναπτυξιακών αναγκών που δεν καλύπτονται από τις παρεμβάσεις του ΘΣ9. Για το ζήτημα αυτό, ωστόσο, έχει γίνει σχετική αναφορά στο αμέσως προηγούμενο κεφάλαιο 3.1.3 και θεωρείται ότι δεν θα πρέπει να επηρεάσει αρνητικά τη συνάφεια των παρεμβάσεων. Συνεπώς, η συνάφεια των παρεμβάσεων του ΘΣ9, κρίνεται ως ιδιαίτερα ικανοποιητική.

3.1.3.2. Θεματικός Στόχος 10

Στο πλαίσιο εφαρμογής του Θεματικού Στόχου 10, έχουν εξειδικευθεί πέντε (5) δράσεις, εκ των οποίων οι τρεις (3) συμβάλλουν άμεσα στη μοναδική αναπτυξιακή ανάγκη του ΕΠ που σχεδιάστηκε να καλυφθούν από τις δράσεις αυτού του Θεματικού Στόχου. Οι συγκεκριμένες δράσεις, που έχουν εξειδικευθεί και των οποίων ο προϋπολογισμός έχει υπερβεί τον αντίστοιχο προϋπολογισμό του ΘΣ10 κατά 145% περίπου, έχουν καλύψει αμφότερες τις ενδεικτικές δράσεις που περιλαμβάνονται στο ΕΠ, στο πλαίσιο της μοναδικής Επενδυτικής προτεραιότητας που περιλαμβάνεται στο συγκεκριμένο Θεματικό Στόχο (Επ.Προτ. 10α), καθώς επίσης και τον μοναδικό επιχειρησιακό δείκτη εκροών CO35. Ωστόσο, όπως φαίνεται και στον πίνακα 11ια, λόγω του περιορισμού του περιεχομένου της αναπτυξιακής ανάγκης, η οποία αναφέρεται στην ανάπτυξη / δημιουργία και λειτουργία κατάλληλων εκπαιδευτικών υποδομών προσχολικής και σχολικής εκπαίδευσης, προκύπτει ότι οι δράσεις που έχουν εξειδικευθεί με αναφορά στην τριτοβάθμια εκπαίδευση και στην επαγγελματική κατάρτιση, οι οποίες είναι σύμφωνες, τόσο με τις ενδεικτικές δράσεις του ΕΠ, όσο και με τις διακριτές Κατηγορίες Παρέμβασης του ΘΣ10, δεν δύναται να συμβάλλουν στις διαπιστωμένες αναπτυξιακές ανάγκες που έχουν διαγνωσθεί στη Περιφέρεια και εμπίπτουν το πλαίσιο εφαρμογής του ΘΣ10. Η συγκεκριμένη διαπίστωση, χωρίς να είναι καθοριστικής σημασίας παράγοντας για την αξιολόγηση της συνάφειας των παρεμβάσεων σε σχέση με τις αναπτυξιακές ανάγκες του ΘΣ, θα πρέπει να αποτελέσει αντικείμενο διερεύνησης κατά την επικείμενη Αναθεώρηση, προκειμένου μέσω κατάλληλων

προσαρμογών να ενισχυθεί η συνάφεια και η συνεκτικότητα της Λογικής της Παρέμβασης του συγκεκριμένου ΘΣ και κατ' επέκταση του ΑΠ2β.

3.1.4. Άξονας Προτεραιότητας 3

Ο Άξονας Προτεραιότητας 3, όσον αφορά στην σχέση των δράσεων που έχουν εξειδικευθεί ως προς τη Λογική της Παρέμβασής του, χαρακτηρίζεται από μέσου βαθμού (0,52) συνάφεια σε σχέση με τις αναπτυξιακές ανάγκες του, που σχεδιάσθηκε να καλυφθούν από αυτόν, καθώς και από πολύ υψηλού βαθμού (0,90) σε σχέση με τις ενδεικτικές δράσεις του ΑΠ. Όσον αφορά, στο βαθμό συνάφειας των παρεμβάσεων ως προς τους επιχειρησιακούς δείκτες, αυτός κρίνεται ως υψηλός (0,78), με περιθώρια βελτίωσής του, ως αποτέλεσμα της περαιτέρω ενεργοποίησης των ανενεργών δράσεών του.

Συγκεκριμένα, στον ΑΠ3 έχουν εξειδικευθεί σαράντα πέντε (45) δράσεις αθροιστικού προϋπολογισμού της τάξης του 165% του προϋπολογισμού του ΑΠ3. Εξ' αυτών, άμεση συνάφεια με τις αναπτυξιακές ανάγκες του ΑΠ3, έχουν οι σαράντα (40) δράσεις, οι οποίες ωστόσο καλύπτουν τις δέκα (10) από τις δεκαεπτά (17) συνολικές αναπτυξιακές ανάγκες που αναφέρονται στον ΑΠ3. Από τις υπόλοιπες επτά (7) αναπτυξιακές ανάγκες οι οποίες δεν έχουν καλυφθεί/συνδεθεί άμεσα με δράσεις που έχουν εξειδικευθεί, οι πέντε (5) εμπίπτουν στο πλαίσιο εφαρμογής του ΘΣ6, ενώ οι δύο (2) στο πλαίσιο εφαρμογής του ΘΣ4. Μόνο οι αναπτυξιακές ανάγκες του ΘΣ5, έχουν καλυφθεί στο σύνολό τους από εξειδικεύσεις αντίστοιχων δράσεων.

Εστιάζοντας περισσότερο στις επτά (7) αναπτυξιακές ανάγκες που δεν έχουν καλυφθεί από αντίστοιχες εξειδικεύσεις δράσεων, διαπιστώνονται τα εξής:

- Όσον αφορά στο ΘΣ6, οι πέντε (5) μη καλυπτόμενες άμεσα αναπτυξιακές ανάγκες είναι πολύ συγκεκριμένες και συνδέονται στο σύνολό τους με τους τύπους δράσεων που περιλαμβάνονται στην Επενδυτική Προτεραιότητα 6d. Στο σημείο αυτό θα πρέπει να σημειωθεί το γεγονός ότι ο ενδεικτικός προϋπολογισμός της εν λόγω Επενδυτικής Προτεραιότητας αντιστοιχεί μόλις στο 2,6% του συνολικού προϋπολογισμού του ΑΠ3, ενώ οι διαπιστωμένες αναπτυξιακές ανάγκες σύμφωνα το ΕΠ, που συνδέονται με αντίστοιχους τύπους δράσεων της συγκεκριμένης Επ.Προτ. αντιστοιχούν στο 60% επί του συνόλου των διαγνωσμένων αναπτυξιακών αναγκών του ΑΠ3. Συνεπώς, δεδομένων των παραπάνω, και λαμβάνοντας υπ' όψη το ειδικό βάρος των εν λόγω αναπτυξιακών αναγκών, ως προς τις δυνατότητες που υφίστανται στο ΕΠ για την κάλυψή τους, καθώς επίσης και το γεγονός ότι αντίστοιχες δράσεις ενίσχυσης Φορέων Διαχείρισης προστατευόμενων περιοχών πραγματοποιούνται στο πλαίσιο του Τομεακού ΕΠ ΥΜΕΠΕΡΑΑ, θα μπορούσε να εκτιμηθεί ότι η μη κάλυψη των εν λόγω πέντε (5) αναπτυξιακών αναγκών δεν αποτελεί κρίσιμο σημείο για τον καθορισμό του βαθμού συνάφειας των παρεμβάσεων σε σχέση με τις ανάγκες του ΑΠ3.
- Αντίστοιχα, όσον αφορά στον ΘΣ4, οι δύο μη καλυπτόμενες άμεσα αναπτυξιακές ανάγκες, οι οποίες αναφέρονται αφ' ενός στην «ενεργειακή επάρκεια και σταθερότητα

προσφοράς, καθ' όλη τη διάρκεια του έτους σε προσιτές τιμές για ανάπτυξη αποδοτικών επιχειρηματικών δραστηριοτήτων στον τουρισμό, στη μεταποίηση και στον αγροτικό τομέα», αφ' ετέρου στη «βελτίωση/εκσυγχρονισμό των δικτύων μεταφοράς και διανομής», βάσει των ενδεικτικών τύπων δράσεων του ΘΣ4 και συγκεκριμένα της μοναδικής Επενδυτικής Προτεραιότητας (4c) που περιλαμβάνεται σε αυτόν, δεν θα μπορούσαν να έχουν καλυφθεί. Σημειώνεται δε, ότι και σε αυτή την περίπτωση οι αναπτυξιακές ανάγκες που διαπιστώνονται στην Περιφέρεια, προβλέπεται να καλυφθούν από αντίστοιχες παρεμβάσεις Τομεακών ΕΠ (ΕΠΑνΕΚ, ΥΜΕΠΕΡΑΑ).

Ως εκ τούτου, λαμβάνοντας υπ' όψη όλα τα παραπάνω, επί των μη καλυπτόμενων διαπιστωμένων αναπτυξιακών αναγκών της Περιφέρειας Βορείου Αιγαίου που αναφέρονται στο Πρόγραμμα και συνδέονται με τους Θεματικούς Στόχους 4, 5 και 6, ο βαθμός συνάφειας των παρεμβάσεων ως προς τις αναπτυξιακές ανάγκες του ΑΠ3, όπως εμφανίζεται στον πίνακα 12, δεν ανταποκρίνεται στον πραγματικό βαθμό συνάφειας ο οποίος κρίνεται πολύ ικανοποιητικός για το σύνολο των Θεματικών Στόχων του ΑΠ3.

Επίσης, αναφορικά με το βαθμό συνάφειας των παρεμβάσεων (εξειδικεύσεις δράσεων) του ΑΠ3, σε σχέση με τις ενδεικτικές δράσεις του ΕΠ, όπως προκύπτει και από τα στοιχεία του Πίνακα 12, αυτός αξιολογείται ως πολύ υψηλός, καθώς το σύνολο των σαράντα πέντε (45) δράσεων που έχουν εξειδικευθεί ταυτίζονται/καλύπτουν σχεδόν το σύνολο (17 από τις 19) των ενδεικτικών τύπων δράσεων που περιλαμβάνονται στις Επενδυτικές Προτεραιότητες του ΑΠ3.

Αντίστοιχα, όσον αφορά στη σύνδεση των ενεργοποιημένων δράσεων του ΑΠ3 με τους επιχειρησιακούς δείκτες εκρών του, διαπιστώνεται υψηλού βαθμού συνάφεια (0,78), με δεδομένο ότι τριάντα οκτώ (38) δράσεις από τις συνολικά σαράντα πέντε (45) που έχουν εξειδικευθεί συνδέονται με τους δώδεκα (12) από τους δεκατρείς (13) συνολικά δείκτες εκρών του ΑΠ. Το ποσοστό δε, των παρεμβάσεων που δεν συμβάλουν σε δείκτες του προγράμματος (16%), είναι σχετικά χαμηλό, λαμβάνοντας υπ' όψη και το γεγονός ότι δεν απαιτείται η σύνδεση του συνόλου των παρεμβάσεων με δείκτες του ΕΠ.

Τέλος, ο μοναδικός δείκτης του ΑΠ3, ο οποίος δεν έχει καλυφθεί από εξειδικεύσεις δράσεων, είναι εκείνος με κωδικό T2879 και ο οποίος συνδέεται με «ενέργειες διαχείρισης του σεισμικού κινδύνου» στο πλαίσιο της Επενδυτικής Προτεραιότητας 5b. Με δεδομένο, ωστόσο ότι η συγκεκριμένη Επενδυτική Προτεραιότητα, προστέθηκε στο ΕΠ, κατά τη 2^η Αναθεώρησή του (Δεκέμβριος 2018) και μέχρι στιγμής παραμένει ανενεργή, ο βαθμός συνάφειας των παρεμβάσεων σε σχέση με τους δείκτες εκρών του ΕΠ, δύναται να αυξηθεί, ως αποτέλεσμα της περαιτέρω ενεργοποίησης του ΑΠ3 και συγκεκριμένα της εν λόγω ανενεργής Επενδυτικής Προτεραιότητας. Σε αντίθετη περίπτωση, θα πρέπει εγκαίρως να διερευνηθούν οι λόγοι της εν λόγω καθυστέρησης και να δρομολογηθούν οι αντίστοιχες ενέργειες, μέσω της επικείμενης αναθεώρησης για την ενίσχυση της αποτελεσματικής και συνεκτικής εφαρμογής του Προγράμματος.

Συνεπώς, λαμβάνοντας υπ' όψη όλα τα παραπάνω, ο βαθμός συνάφειας των παρεμβάσεων του ΑΠ3 σε σχέση με την αντίστοιχη Λογική της Παρέμβασής του, κρίνεται ως υψηλός, με περιορισμένα δε περιθώρια περαιτέρω βελτίωσης, χωρίς τις απαραίτητες προσαρμογές στη Λογική τη Παρέμβασης.

Αμέσως πιο κάτω, παρουσιάζεται πολύ συνοπτικά η αξιολόγηση της συνάφειας των παρεμβάσεων ως προς τη Λογική της Παρέμβασης, ανά Θεματικό Στόχο του ΑΠ3.

3.1.4.1. Θεματικός Στόχος 4

Στο πλαίσιο εφαρμογής του ΘΣ4, έχουν εξειδικευθεί οκτώ (8) δράσεις αθροιστικού προϋπολογισμού της τάξης του 200% του συνολικού προϋπολογισμού του συγκεκριμένου Θεματικού Στόχου. Το σύνολο αυτών των δράσεων συνδέονται άμεσα με αναπτυξιακές ανάγκες, καλύπτοντας ωστόσο άμεσα τις τρεις (3) από τις συνολικά πέντε (5) αναπτυξιακές ανάγκες που περιλαμβάνονται στο ΕΠ και εμπίπτουν στον εν λόγω Θεματικό Στόχο. Για τις δύο (2) αναπτυξιακές ανάγκες, οι οποίες εμφανίζονται στον πίνακα 11δ, ότι δεν καλύπτονται από αντίστοιχες εξειδικεύσεις δράσεων, έχει γίνει ιδιαίτερη αναφορά στο αμέσως προηγούμενο κεφάλαιο 3.1.4 το οποίο αναφέρεται στο σύνολο του ΑΠ3.

Επιπλέον, στον ΘΣ4, όλες οι δράσεις που έχουν εξειδικευθεί ταυτίζονται ως προς το περιεχόμενό τους με τις ενδεικτικές δράσεις της μοναδικής Επενδυτικής Προτεραιότητας (4c) του ΘΣ, καλύπτοντάς τες αμφότερες. Επιπρόσθετα, οι εξειδικευμένες δράσεις συμβάλλουν στην επίτευξη των στόχων του συνόλου των δεικτών εκροών του Θεματικού Στόχου 4, ήτοι των δεικτών εκροών CO31, CO32 & CO34. Συνεπώς, ο βαθμός συνάφειας των παρεμβάσεων του ΘΣ4 σε σχέση με τις τρεις βασικές παραμέτρους της Λογικής της Παρέμβασής του, λαμβάνοντας υπ' όψη τα όσα αναφέρθηκαν στο προηγούμενο κεφάλαιο επί των αναπτυξιακών αναγκών του ΘΣ4, κρίνεται ως ιδιαίτερα υψηλός.

3.1.4.2. Θεματικός Στόχος 5

Στο πλαίσιο της εφαρμογής του ΘΣ5 έχουν εξειδικευθεί οκτώ (8) δράσεις συνολικού προϋπολογισμού που υπερβαίνει τον προϋπολογισμό του κατά 71%, εκ των οποίων οι πέντε (5) συμβάλλουν άμεσα στην κάλυψη των δύο αντίστοιχων διαπιστωμένων αναγκών για τον ΘΣ5, ενώ οι υπόλοιπες τρεις (3) συμβάλλουν έμμεσα (έμμεση συνάφεια) στις εν λόγω ανάγκες. Οι εν λόγω δράσεις οι οποίες συμβάλλουν έμμεσα στην κάλυψη των αναπτυξιακών αναγκών του ΘΣ5, αναφέρονται σε παρεμβάσεις αντιπλημμυρικής προστασίας και παρά το γεγονός ότι υφίστανται, τόσο ο σχετικός με τις εν λόγω παρεμβάσεις κοινός δείκτης εκροών CO20, όσο και ο επίσης συναφής δείκτης αποτελέσματος T2878, από τις αναπτυξιακές ανάγκες της Περιφέρειας απουσιάζουν οι αναφορές στην αντιπλημμυρική προστασία. Αυτό είναι και ο λόγος της μη άμεσης σύνδεσης του συνόλου των εξειδικευμένων δράσεων σε σχέση με τις αναπτυξιακές ανάγκες που εμπίπτουν στο πλαίσιο εφαρμογής του ΘΣ5.

Επίσης, σημειώνεται ότι οι παραπάνω εξειδικεύσεις δράσεων καλύπτουν τις έξι (6) από τις συνολικά επτά (7) ενδεικτικές δράσεις του ΕΠ στο πλαίσιο του ΘΣ5, ενώ συνδέονται με τους δύο από τους συνολικά τρεις δείκτες εκροών του Θεματικού Στόχου 5. Οι συγκεκριμένες ελλείψεις σύνδεσης μία ενδεικτική δράση και έναν δείκτη εκροών, οφείλονται στην μεγάλη καθυστέρηση ενεργοποίησης αντίστοιχων δράσεων στο πλαίσιο της Επενδυτικής Προτεραιότητας 5b, η οποία όπως προαναφέρθηκε, προστέθηκε στο ΕΠ με τη 2^η Αναθεώρησή του τον Δεκέμβριο του 2018.

Επίσης, μία ακόμα παράμετρος που οδηγεί στην μειωμένη συνάφεια των παρεμβάσεων του ΘΣ5 σε σχέση με τη Λογική της Παρέμβασής του, όπως φαίνεται και από τα στοιχεία του πίνακα 12 του παραρτήματος, είναι η έλλειψη επιχειρησιακού δείκτη, προσανατολισμένου στις παρεμβάσεις για την αντιμετώπιση της διάβρωσης ακτών και εδαφών.

Ως εκ τούτου, προκειμένου να βελτιωθεί η συνάφεια των παρεμβάσεων του ΘΣ5 ως προς τα επιμέρους στοιχεία της Λογικής της Παρέμβασης, θα πρέπει αφ' ενός να επισπευστεί η ενεργοποίηση και υλοποίηση των παρεμβάσεων της ανενεργής μέχρι σήμερα Επενδυτικής Προτεραιότητας 5b, αφ' ετέρου να προβλεφθεί η προσθήκη νέου δείκτη ώστε να συνδεθούν με επιχειρησιακό δείκτη οι μελλοντικές και οι υλοποιούμενες παρεμβάσεις προστασίας από τη διάβρωση ακτών και εδαφών.

3.1.4.3. Θεματικός Στόχος 6

Στο πλαίσιο του ΘΣ6 έχουν εξειδικευθεί είκοσι εννέα (29) πράξεις συνολικού προϋπολογισμού που υπερβαίνει τον προϋπολογισμό του κατά 53,0%. Με βάση τα στοιχεία του πίνακα 11στ, οι συγκεκριμένες δράσεις συμβάλλουν άμεσα σε πέντε (5) από τις συνολικά (10) αναπτυξιακές ανάγκες του ΕΠ που συνδέονται με το συγκεκριμένο Θεματικό Στόχο. Η αιτιολόγηση και η σημασία του εν λόγω υψηλού βαθμού ελλειμματικής άμεσης σύνδεσης/κάλυψης των αναπτυξιακών αναγκών από τις εξειδικευμένες δράσεις, έχει παρουσιασθεί εκτενώς στο κεφάλαιο 3.1.4, το οποίο αναφέρεται στο σύνολο του ΑΠ3.

Επιπλέον, σημειώνεται ότι δύο (2) δράσεις του Θεματικού Στόχου 6, συμβάλλουν μόνο εμμέσως στην ικανοποίηση δύο εκ των έξι (6) αναπτυξιακών αναγκών του ΕΠ που συνδέονται με τον συγκεκριμένο Θ.Σ. Επίσης, αναφέρεται ότι, οι παραπάνω δράσεις ταυτίζονται με έντεκα (11) από τις δώδεκα (12) ενδεικτικές δράσεις των Επενδυτικών Προτεραιοτήτων του ΘΣ6 (6a,6b,6c,6d & 6e), ενώ παράλληλα συνδέονται με το σύνολο των δεικτών εκροών που περιλαμβάνονται σ' αυτές τις Επενδυτικές Προτεραιότητες.

Σύμφωνα με τα παραπάνω και λαμβάνοντας υπ' όψη τα όσα αναφέρθηκαν για τον συγκεκριμένο ΘΣ, στο κεφάλαιο 3.1.4, ως αντικείμενο διερεύνησης στο πλαίσιο της επικείμενης Αναθεώρησης του ΕΠ, δύναται να αποτελέσουν αφ' ενός οι αναπτυξιακές ανάγκες της Επενδυτικής Προτεραιότητας 6d, αφ' ετέρου οι ενδεικτικές δράσεις του ΘΣ6, οι οποίες έχουν τη μικρότερη σύνδεση με τις αναπτυξιακές ανάγκες του συγκεκριμένου ΘΣ, αλλά και με τους αντίστοιχους επιχειρησιακούς δείκτες εκροών.

3.1.5. Άξονας Προτεραιότητας 4

Σύμφωνα με τα στοιχεία του πίνακα 12, ο Άξονας Προτεραιότητας 4, ο οποίος είναι μονοθεματικός περιλαμβάνοντας μόνο τον Θεματικό Στόχο 7, όσον αφορά στην σχέση των δράσεων που έχουν εξειδικευθεί ως προς τη Λογική της Παρέμβασής του, χαρακτηρίζεται από μέσου βαθμού συνάφεια σε σχέση με τις αναπτυξιακές του ανάγκες και πολύ υψηλού βαθμού συνάφεια σε σχέση με τις ενδεικτικές δράσεις του ΑΠ και τους αντίστοιχους δείκτες εκρών του. Συγκεκριμένα, στον ΑΠ4 έχουν εξειδικευθεί εννέα (9) δράσεις αθροιστικού προϋπολογισμού της τάξης των 129,5 εκατ. ευρώ, ο οποίος υπερβαίνει τον προϋπολογισμό του ΑΠ κατά 115%. Το σύνολο των εν λόγω δράσεων έχουν άμεση συνάφεια με τις αναπτυξιακές ανάγκες που συνδέονται με τον ΘΣ7 και κατ' ακολουθία με τον ΑΠ4, χωρίς ωστόσο να τις καλύπτουν στο σύνολό τους. Συγκεκριμένα, από το σύνολο των έξι (6) αναπτυξιακών αναγκών που έχουν διαπιστωθεί στην Περιφέρεια και εμπίπτουν στον Θεματικό Στόχο 7, μόνο οι τέσσερις καλύπτονται άμεσα από αντίστοιχες εξειδικεύσεις δράσεων, ενώ για τις υπόλοιπες δύο η κάλυψή τους πραγματοποιείται μόνο έμμεσα. Οι δύο (2) αυτές αναπτυξιακές ανάγκες αναφέρονται, αφ' ενός στην αναθεώρηση/πύκνωση των υφιστάμενων συνδέσεων (ακτοπλοϊκών και αεροπορικών), αφ' ετέρου στη δημιουργία συνδυασμένων μεταφορών όσον αφορά, τόσο στις επιβατικές, όσο και στις εμπορευματικές μετακινήσεις. Εκ των πραγμάτων, το περιεχόμενο των εν λόγω αναπτυξιακών αναγκών υπερβαίνει τις δυνατότητες και το πλαίσιο εφαρμογής του ΕΠ, καθιστώντας την έμμεση σύνδεση των παρεμβάσεων του ΕΠ, ως τον ανώτατο βαθμό συνάφειας που δύναται να έχουν οι παρεμβάσεις του ΕΠ με τις συγκεκριμένες αναπτυξιακές ανάγκες. Ως εκ τούτου, λαμβάνοντας υπ' όψη την έμμεση κάλυψη των εν λόγω αναπτυξιακών αναγκών από τέσσερις (4) διακριτές δράσης του ΘΣ7, ο βαθμός συνάφειας των παρεμβάσεων του ΘΣ7, ως προς τις αναπτυξιακές ανάγκες του, κρίνεται ως απολύτως ικανοποιητικός.

Αντίστοιχα, εξίσου ικανοποιητικός, κρίνεται και ο βαθμός συνάφειας των παρεμβάσεων του ΘΣ σε σχέση με τις ενδεικτικές του δράσεις και τους αντίστοιχους δείκτες εκρών του, καθώς οι επτά (7) από τις συνολικά (8) συνδέονται/ταυτίζονται με το σύνολο των ενδεικτικών δράσεων του συγκεκριμένου ΘΣ, ενώ το σύνολο των εξειδικευμένων δράσεων του ΘΣ7 συμβάλει και καλύπτει το σύνολο των επιχειρησιακών δεικτών εκρών του.

Συνεπώς, με βάση τα παραπάνω, οι παρεμβάσεις (εξειδικεύσεις δράσεων) στο πλαίσιο του Θεματικού Στόχου 7 και κατ' επέκταση του ΑΠ4, παρουσιάζουν πολύ υψηλού βαθμού συνάφεια, ως προς όλες της παραμέτρους της Λογικής της Παρέμβασής του και ως εκ τούτου δεν προκύπτουν ζητήματα προς διερεύνηση κατά την επικείμενη Αναθεώρηση του ΕΠ, ως προς τη βελτίωση της συνάφειας της Λογική της Παρέμβασης.

3.2. ΣΥΝΕΙΣΦΟΡΑ/ΣΥΝΑΦΕΙΑ ΤΩΝ ΥΛΟΠΟΙΟΥΜΕΝΩΝ ΠΑΡΕΜΒΑΣΕΩΝ (ΕΝΤΑΓΜΕΝΩΝ ΠΡΑΞΕΩΝ) ΣΤΙΣ ΒΑΣΙΚΕΣ ΠΑΡΑΜΕΤΡΟΥΣ ΤΗΣ ΛΟΓΙΚΗΣ ΤΗΣ ΠΑΡΕΜΒΑΣΗΣ ΤΟΥ ΠΡΟΓΡΑΜΜΑΤΟΣ

Σύμφωνα με όσα αναφέρθηκαν για τη συνάφεια των παρεμβάσεων του ΕΠ, όπως εκφράζονται μέσω των δράσεων που έχουν εξειδικευθεί, σε σχέση με τη Λογική της Παρέμβασης του ΕΠ, στο παρόν κεφάλαιο βάσει της προαναφερθείσας μεθοδολογίας, πραγματοποιείται η διερεύνηση της συνάφειας των υλοποιούμενων παρεμβάσεων, ήτοι των ενταγμένων πράξεων στο ΕΠ, σε σχέση με τις αναπτυξιακές ανάγκες και τις προτεραιότητες του Προγράμματος, όπως αυτές οι προτεραιότητες εκφράζονται από τους τύπους ενδεικτικών δράσεων και τους στόχους των δεικτών εκρών, συστατικά στοιχεία της Λογικής της Παρέμβασης.

Για την διενέργεια της παρούσας εργασίας δημιουργήθηκαν οι πίνακες 13α-13ια, μέσω των οποίων παρουσιάζεται η συνάφεια (άμεση ή έμμεση) των ενταγμένων πράξεων ανά Θεματικό Στόχο προς τις αναπτυξιακές ανάγκες του ΕΠ, καθώς επίσης και η ταύτισή τους ως προς το περιεχόμενο κάθε πράξης με τις ενδεικτικές δράσεις που αναφέρονται στο ΕΠ. Τέλος, στους ίδιους πίνακες παρουσιάζεται και η συμβολή των υλοποιούμενων παρεμβάσεων (ενταγμένων πράξεων) στους δείκτες εκρών του ΕΠ.

Στη συνέχεια και σύμφωνα με τα στοιχεία των εν λόγω πινάκων, όπως ήδη έχει αναφερθεί στην αρχή της παρούσας ενότητας, δημιουργήθηκε ο πίνακας 14, στον οποίο παρουσιάζονται συγκεντρωτικά και ποσοτικοποιημένα τα αποτελέσματα της αξιολόγησης της συνάφειας των υλοποιούμενων παρεμβάσεων με τις υπόλοιπες βασικές παραμέτρους της Λογικής της Παρέμβασης. Συγκεκριμένα στον εν λόγω πίνακα αποτυπώνεται ο βαθμός και το είδος συνάφειας (άμεση/έμμεση) των ενταγμένων πράξεων του ΕΠ ως προς τις αναπτυξιακές ανάγκες του ΕΠ, ο βαθμός ταύτισής τους (συνάφειας) με τις ενδεικτικές δράσεις του Προγράμματος, καθώς επίσης και ο βαθμός σύνδεσής τους (συνάφειας) με τους αντίστοιχους επιχειρησιακούς δείκτες εκρών του ΕΠ.

Με βάση τα παραπάνω και σύμφωνα με τα στοιχεία ΟΠΣ της 4^{ης}/2/2020, προκύπτει ότι ο βαθμός άμεσης συνάφειας των υλοποιούμενων παρεμβάσεων (ενταγμένες πράξεις), για το σύνολο του ΕΠ ως προς τις αναπτυξιακές του ανάγκες είναι χαμηλός (0,43), ενώ αμελητέος (0,01) είναι ο βαθμός ελλειμματικής συνάφειας των ενταγμένων πράξεων του ΕΠ, οι οποίες δεν καλύπτουν αντίστοιχες αναπτυξιακές ανάγκες του Προγράμματος. Ωστόσο, λόγω της υστέρησης του Προγράμματος στο επίπεδο των ενταγμένων έργων/πράξεων που έχει επισταμένως αναφερθεί, κατά την αξιολόγηση της αποτελεσματικότητας του ΕΠ στην παρούσα έκθεση, καθώς επίσης και λόγω λοιπών παραμέτρων οι οποίες επηρεάζουν τους βαθμούς συνάφειας των υλοποιούμενων παρεμβάσεων σε σχέση με την κάλυψη των αντίστοιχων αναπτυξιακών αναγκών, ο βαθμός ελλειμματικής (συνάφειας) κάλυψης των αναγκών του ΕΠ, είναι σχετικά υψηλός (0,29). Το γεγονός αυτό, σύμφωνα με το οποίο δεκαέξι (16) από τις πενήντα έξι (56) αναπτυξιακές ανάγκες του ΕΠ, δεν έχουν ακόμα καλυφθεί από τις ενταγμένες πράξεις, αναδεικνύει τα διαπιστωμένα προβλήματα ανισοβαρούς (μη συνεκτικής) εφαρμογής του ΕΠ, με

άμεσες αρνητικές συνέπειες στην επίτευξη των αναπτυξιακών στόχων του ΕΠ και στη μη διάχυση του αναμενόμενου αναπτυξιακού αποτελέσματος στον κοινωνικοοικονομικό ιστό της Περιφέρειας.

Ωστόσο, όπως θα διαπιστωθεί και στις επιμέρους ενότητες που ακολουθούν, σε αρκετές περιπτώσεις, ο βαθμός της ελλειμματικής συνάφειας, καθώς επίσης και ο βαθμός της άμεσης συνάφειας των υλοποιούμενων παρεμβάσεων ως προς τις διαπιστωμένες ανάγκες, επηρεάζονται καθοριστικά από το πλήθος των διαπιστωμένων αναγκών, χωρίς να αξιολογείται εκ των προτέρων η βαρύτητά τους σε σχέση με το βαθμό και τη δυνατότητα κάλυψής τους από αντίστοιχες παρεμβάσεις του ΕΠ. Για το λόγο αυτό, σε κάθε επιμέρους ενότητα, όταν γίνεται αναφορά στον βαθμό συνάφειας των υλοποιούμενων παρεμβάσεων σε σχέση με τις αναπτυξιακές ανάγκες του ΕΠ, λαμβάνονται υπ' όψη όλες οι παράμετροι που καθορίζουν τον αντίστοιχο βαθμό και παρέχονται όλες εκείνες οι πληροφορίες για την ρεαλιστικότερη αξιολόγησή του.

Όσον αφορά στη σύνδεση (συνάφεια) των ενταγμένων πράξεων του ΕΠ με τις ενδεικτικές δράσεις του ΕΠ, διαπιστώνεται ότι παρά την σχεδόν καθολική (99,4%), σύνδεση των εν λόγω πράξεων με αντίστοιχες ενδεικτικές δράσεις του ΕΠ, ο συνολικός βαθμός συνάφειας ως προς τις δράσεις του Προγράμματος, όπως φαίνεται και στον πίνακα 14, κρίνεται μέσος (0,64). Ο εν λόγω βαθμός συνάφειας οφείλεται κυρίως στο γεγονός ότι υπάρχει σημαντικός αριθμός ενδεικτικών δράσεων του ΕΠ (26 στις 73), που δεν έχουν καλυφθεί από τις ενταγμένες πράξεις του Προγράμματος, με αποτέλεσμα ο βαθμός «ελλειμματικής κάλυψης» ενδεικτικών δράσεων του ΕΠ από ενταγμένες πράξεις να λαμβάνει σχετικά υψηλή τιμή (0,36).

Αντίθετα, από τις 349 ενταγμένες πράξεις στο Πρόγραμμα μόνο δύο (2) δεν συνδέονται (δεν είναι συναφείς) με ενδεικτικές δράσεις του ΕΠ, εκφραζόμενη αυτή η σχέση με τον βαθμό «ελλειμματικής σύνδεσης», ο οποίος έχει τιμή πολύ χαμηλή (0,01).

Τέλος, ως προς τον συνολικό βαθμό συνάφειας των υλοποιούμενων παρεμβάσεων του ΕΠ με τους δείκτες εκρών του ΕΠ, αυτός κρίνεται ως σχετικά ικανοποιητικός (0,67), με δεδομένο το γεγονός ότι δεν είναι απαραίτητο να συνδέεται το σύνολο των παρεμβάσεων του ΕΠ με τους επιχειρησιακούς του δείκτες. Επιπλέον, πρέπει να αναφερθεί ότι ο συγκεκριμένος βαθμός συνάφειας, επηρεάζεται αρνητικά κυρίως από την ύπαρξη σημαντικού αριθμού δεικτών του ΕΠ, οι οποίοι δεν καλύπτονται από ενταγμένες πράξεις, λόγω της μη συνεκτικής προόδου εφαρμογής του ΕΠ τουλάχιστον ως προς τον αριθμό Επενδυτικών Προτεραιοτήτων, ασχέτως του προϋπολογισμού ενταγμένων πράξεων. Αυτό γίνεται εμφανές από το γεγονός ότι, όσον αφορά στη σύνδεση των ενταγμένων πράξεων με επιχειρησιακούς δείκτες, το 93,7% των πράξεων που έχουν ενταχθεί συμβάλουν στην επίτευξη δεικτών του ΕΠ.

Συνεπώς, όπως έχει γίνει σαφές, ο συνολικός βαθμός συνάφειας των υλοποιούμενων παρεμβάσεων ως προς τα βασικά μέρη της Λογικής της Παρέμβασής του, επηρεάζεται πολύ αρνητικά από τον βαθμό εφαρμογής του ΕΠ, ως προς το στάδιο των εντάξεων, ανά Επενδυτική Προτεραιότητα.

Κατόπιν αυτών των γενικών/συνολικών στοιχείων εσωτερικής συνάφειας του ΕΠ κατά την εφαρμογή του, αμέσως πιο κάτω παρουσιάζονται οι αντίστοιχες διαπιστώσεις επί της συνάφειας των υλοποιούμενων παρεμβάσεων, ανά Άξονα Προτεραιότητας και ανά Θεματικό Στόχο, εστιάζοντας κυρίως στη συμβολή των ενταγμένων πράξεων ως προς την κάλυψη των αντίστοιχων αναπτυξιακών αναγκών, καθώς επίσης και ως προς την επίτευξη των αντίστοιχων στόχων των δεικτών εκροών.

3.2.1. Άξονας Προτεραιότητας 1

Με βάση τα στοιχεία υλοποίησης του ΕΠ μέχρι την 4^η /02/2020 και λαμβάνοντας υπ' όψη τα συγκεντρωτικά συνθετικά στοιχεία που αναφέρονται στον πίνακα 14, οι υλοποιούμενες παρεμβάσεις στο πλαίσιο του ΑΠ1, χαρακτηρίζονται από χαμηλού βαθμού συνάφεια (0,44) ως προς τις αναπτυξιακές ανάγκες που πρέπει να καλύψει, ως προς τις αντίστοιχες ενδεικτικές δράσεις του ΕΠ (0,40) και από μέσο βαθμό συνάφειας (0,63) ως προς τους δείκτες εκροών του ΕΠ, με τους οποίους συνδέονται οι ενταγμένες πράξεις.

Ειδικότερα, οι ενταγμένες πράξεις, ο προϋπολογισμός των οποίων αντιστοιχεί στο 99,3% του προϋπολογισμού του ΑΠ1, καλύπτουν άμεσα επτά (7) από τις συνολικά δεκαέξι (16) αναπτυξιακές ανάγκες του ΕΠ που συνδέονται με αυτόν. Ο σημαντικός αυτός βαθμός ελλειμματικής συνάφειας, οφείλεται κατά κύριο λόγο στην καθυστέρηση της ένταξης πράξεων κρατικών ενισχύσεων σε όλους τους Θεματικούς Στόχους του ΑΠ1, παρά το γεγονός ότι ο προϋπολογισμός των ενταγμένων πράξεων έχει σχεδόν καλύψει τον συνολικό προϋπολογισμό του ΑΠ1. Αυτό συμβαίνει διότι, ο προϋπολογισμός του ΑΠ1, έχει καλυφθεί στο μεγαλύτερο μέρος του (70%), από δύο μόνο κατηγορίες πράξεων: α) τη συμμετοχή στο Ταμείο Επιχειρηματικότητας ΙΙ και β) από την ένταξη 131 πράξεων/ενισχύσεων Τουριστικών ΜΜΕ. Επιπρόσθετα, αντίστοιχη εικόνα χαμηλού βαθμού συνάφειας παρατηρείται και ως προς τις ενταγμένες πράξεις σε σχέση με σύνδεσή του με τις ενδεικτικές δράσεις του ΕΠ. Λαμβάνοντας υπ' όψη τα παραπάνω, σημειώνεται ότι συγκεκριμένο επίπεδο ελλειμματικής συνάφειας, σε συνδυασμό τόσο με τα αντίστοιχα στοιχεία του πίνακα 12 (συνάφεια δράσεων), όσο και με το σχετικά υψηλό ποσοστό των ενταγμένων έργων, καταδεικνύει τη μη συνεκτική εφαρμογή του ΑΠ1, ως προς την υλοποίησή του (εντάξεις).

Όσον αφορά στη σύνδεση των υλοποιούμενων παρεμβάσεων του ΑΠ1 με τους επιχειρησιακούς δείκτες εκροών, όπως αναφέρθηκε παραπάνω, διαπιστώνεται μέσου βαθμού συνάφεια, καθώς το σύνολο των ενταγμένων πράξεων συνδέονται με οκτώ (8) από τους συνολικά δέκα (10) μοναδικούς επιχειρησιακούς δείκτες εκροών που περιλαμβάνονται σε αυτόν. Οι δείκτες οι οποίοι δεν καλύπτονται από τις ενταγμένες πράξεις του ΑΠ, σύμφωνα και με τους πίνακες 13α, 13β και 13γ του παραρτήματος της παρούσας έκθεσης, είναι οι κοινοί δείκτες εκροών με κωδικούς CO04, CO26.

Συνεπώς, με βάση όλα τα παραπάνω, γίνεται σαφές ότι η συνάφεια των υλοποιούμενων παρεμβάσεων, στο πλαίσιο του ΑΠ1, δεν δύναται να θεωρηθεί ικανοποιητικού βαθμού,

διαθέτοντας ωστόσο σημαντικές δυνατότητες περαιτέρω ενίσχυσής της, κατόπιν επίσπευσης του ρυθμού ενεργοποίησης και υλοποίησης του ΑΠ1 με πρωταρχικής σημασίας ενέργεια την άμεση ένταξη στο ΕΠ, σημαντικού αριθμού πράξεων κρατικών ενισχύσεων, οι οποίες να προέρχονται από διαφορετικούς τύπους δράσεων, προκειμένου να καλύπτονται κατά το δυνατόν περισσότερες αναπτυξιακές ανάγκες.

Κατόπιν των προηγούμενων συνολικών στοιχείων εσωτερικής συνάφειας του ΑΠ1, αμέσως πιο κάτω, παρουσιάζεται πολύ συνοπτικά η αξιολόγηση της συνάφειας των υλοποιούμενων παρεμβάσεων ως προς τη Λογική της παρέμβασης, ανά Θεματικό Στόχο του ΑΠ1, εστιάζοντας κυρίως στο βαθμό συμβολής των ενταγμένων πράξεων στην κάλυψη των αντίστοιχων αναγκών και στην επίτευξη των τεθέντων στόχων των δεικτών εκροών.

3.2.1.1 Θεματικός Στόχος 1

Στο πλαίσιο εφαρμογής του Θεματικού Στόχου 1, έχουν ενταχθεί δέκα (10) πράξεις, συνολικού προϋπολογισμού που αντιστοιχεί στο 100% του προϋπολογισμού του ΘΣ1, οι οποίες συμβάλλουν άμεσα σε δύο (2) από τις συνολικά πέντε (5) αναπτυξιακές ανάγκες που προσδιορίστηκαν κατά τον σχεδιασμό του Προγράμματος. Επίσης, οι εν λόγω ενταγμένες πράξεις καλύπτουν δύο (2) από τις τέσσερις (4) ενδεικτικές δράσεις του ΕΠ, ενώ στο σύνολό τους συνδέονται με τέσσερις (4) εκ των συνολικών έξι (6) επιχειρησιακών δεικτών εκροών του ΘΣ1. Επιπλέον, σύμφωνα με τα στοιχεία του πίνακα 13^ο του παραρτήματος, υφίστανται δύο (2) δείκτες από τους συνολικά έξι (6) του Θεματικού Στόχου, με τους οποίους δεν συνδέονται οι ενταγμένες πράξεις.

Όσον αφορά στο ποσοστό επίτευξης των στόχων των δεικτών εκροών, βάσει των στόχων των ενταγμένων έργων/πράξεων, επί των τιμών στόχου των δεικτών εκροών του ΘΣ1, προκύπτει ότι μόλις σε έναν δείκτη (CO24) η επίτευξη του στόχου υπερβαίνει σημαντικά την τιμή στόχου του ενώ αρκετά χαμηλότερο επίπεδο επίτευξης μικρότερη το 10% σημειώνεται για τους δείκτες CO28, CO02 και CO01.

Ως εκ τούτου και με δεδομένο ότι, οι ενταγμένες πράξεις έχουν καλύψει το σύνολο του του προϋπολογισμού του ΘΣ1, η συνάφειά τους, τη δεδομένη χρονική τομή σύνταξης της παρούσας έκθεσης, τόσο ως προς την κάλυψη των αναπτυξιακών αναγκών, όσο και ως προς την επίτευξη των προτεραιοτήτων του, όπως εκφράζονται μέσω των στόχων των δεικτών, δεν μπορεί να χαρακτηριστεί ικανοποιητική.

3.2.1.2 Θεματικός Στόχος 2

Με βάση τα στοιχεία υλοποίησης του Θεματικού Στόχου 2, έχει ενταχθεί δεκαοκτώ (18) πράξεις στο πλαίσιο της Επενδυτικής Προτεραιότητας 2c, ο προϋπολογισμός των οποίων καλύπτει το 106% του προϋπολογισμού του συγκεκριμένου Θεματικού Στόχου. Όπως παρουσιάζεται και στον πίνακα 13β, οι πράξεις αυτές συμβάλλουν άμεσα (έχουν άμεση συνάφεια) σε τρεις (3) εκ των συνολικά πέντε (5) αναπτυξιακών αναγκών που θα πρέπει να καλύψει ο ΘΣ2, ενώ

ταυτίζονται με δύο ενδεικτικές δράσεις της εν λόγω Επενδυτικής Προτεραιότητας 2c. Για τις υπόλοιπες τρεις (3) ενδεικτικές δράσεις του ΘΣ2, δεν υφίστανται μέχρι στιγμής ενταγμένες πράξεις που να συνδέονται μαζί τους. Τέλος, αναφέρεται ότι το σύνολο των δεκαοκτώ ενταγμένων πράξεων συμβάλλουν αποκλειστικά σε ένα μόνο δείκτη εκρών εκ των συνολικά τριών (3) του ΘΣ2, εκείνον με κωδικό T2872, καταγράφοντας σημαντική υπέρβαση της τιμής στόχου του, βάσει του στόχου των ενταγμένων πράξεων της τάξης του 260 %. Για τους υπόλοιπους δύο (2) δείκτες εκρών (CO01 και CO02) που περιλαμβάνονται στον ΘΣ2, η «επίτευξη» τους είναι μηδενική καθώς υφίστανται ενταγμένες πράξεις που να συμβάλλουν σε αυτούς τους δείκτες.

Η παρούσα εικόνα ελλειμματικής συνάφειας των ενταγμένων πράξεων στο πλαίσιο του ΘΣ2, σε σχέση με τους δείκτες εκρών του ΘΣ, αλλά και με τις ενδεικτικές δράσεις του, οφείλεται αποκλειστικά στην καθυστέρηση έναρξης υλοποίησης των δράσεων του ΘΣ2 και συγκεκριμένα των πράξεων κρατικών ενισχύσεων της Επενδυτικής Προτεραιότητας 2b. Η συγκεκριμένη εικόνα, με βάση τα στοιχεία εφαρμογής που παρουσιάστηκαν στο κεφάλαιο 1.1 του παρόντος παραδοτέου, δε δύναται να βελτιωθεί σημαντικά άμεσα, παρά το γεγονός ότι υφίστανται σχετικές εξειδικεύσεις δράσεων, χωρίς ωστόσο να έχουν δημοσιευθεί οι αντίστοιχες προσκλήσεις προς δυνητικούς δικαιούχους για την ένταξη νέων πράξεων κρατικών ενισχύσεων στο ΕΠ και συγκεκριμένα στον ΘΣ2.

3.2.1.3 Θεματικός Στόχος 3

Στον Θεματικό Στόχο 3, σύμφωνα με τα στοιχεία των πινάκων 13γ και 14, έχουν ενταχθεί εκατόν τριάντα δύο (132) πράξεις στο πλαίσιο των Επενδυτικών Προτεραιοτήτων 3c και 3d, ο προϋπολογισμός των οποίων έχει υπερκαλύψει τον αντίστοιχο προϋπολογισμό του συγκεκριμένου Θεματικού Στόχου κατά 55% περίπου. Οι πράξεις αυτές έχουν άμεση συνάφεια με δύο (2) εκ των πέντε (5) συνολικά αναπτυξιακών αναγκών που έχουν διαπιστωθεί κατά τον σχεδιασμό του ΕΠ και συνδέονται με τον συγκεκριμένο Θεματικό Στόχο. Ωστόσο, σημειώνεται ότι υφίσταται και μία πράξη, η οποία αναφέρεται στην Συμμετοχή της Περιφέρειας στο ΤΕΠΙΧ ΙΙ, η οποία, λόγω της ιδιαιτερότητάς της, εμφανίζει έμμεση συνάφεια και με άλλες τρεις (3) διαπιστωμένες αναπτυξιακές ανάγκες του ΘΣ3. Οι ενταγμένες πράξεις, ταυτίζονται ως προς το περιεχόμενο τους με δύο (2) από τις συνολικά έξι (6) ενδεικτικές δράσεις του ΘΣ3, γεγονός το οποίο αναδεικνύει, όπως προαναφέρθηκε αφ' ενός την μεγάλη καθυστέρηση ένταξης πράξεων (κυρίως κρατικών ενισχύσεων) στον ΘΣ3, αφ' ετέρου τη μονοδιάστατη υλοποίηση των παρεμβάσεων του ΘΣ3, μειώνοντας τη συνεκτικότητα της εφαρμογής του.

Τέλος, οι εν λόγω πράξεις συνδέονται με πέντε (5) από τους συνολικά επτά (7) δείκτες εκρών που περιλαμβάνονται στο Θεματικό Στόχο 3, ενώ σύμφωνα με τα στοιχεία του πίνακα 13γ του παραρτήματος, βάσει της τιμής στόχου των ενταγμένων έργων, η επίτευξη της τιμής στόχου έχει επιτευχθεί μόνο για τον δείκτη CO05 σημειώνοντας μάλιστα υπέρβαση της τάξης του 75%.

Για τους υπόλοιπους τρεις (3) δείκτες, στους οποίους συμβάλουν οι ενταγμένες πράξεις, το ποσοστό επίτευξης της τιμής στόχου είναι χαμηλότερο του 60%.

Συνεπώς, με βάση τα παραπάνω ευρήματα, είναι σαφές ότι, παρά το γεγονός ότι οι υλοποιούμενες παρεμβάσεις στο πλαίσιο του ΘΣ3, είναι συναφείς στο σύνολό τους (100%) με όλα μέρη της Λογικής της Παρέμβασης του ΘΣ, λόγω της προαναφερθείσας καθυστέρησης υλοποίησης των λοιπών δράσεων του ΘΣ3, οι βαθμοί συνάφειας που παρουσιάζονται στον πίνακα 14 του παραρτήματος της παρούσας έκθεσης, είναι μάλλον δυσμενείς, με υψηλούς βαθμούς ελλειμματικής κάλυψης προγραμματισμένων δράσεων και ελλειμματικής κάλυψης/ σύνδεσης δεικτών και με μικρό βαθμό συνάφειας προγραμματισμένων δράσεων.

3.2.2. Άξονας Προτεραιότητας 2α

Στον Άξονα Προτεραιότητας 2α, οι ενταγμένες πράξεις σε σχέση με τη Λογική της Παρέμβασής του, χαρακτηρίζονται από χαμηλού βαθμού συνάφεια ως προς τις αναπτυξιακές ανάγκες που πρέπει να καλυφθούν (0,27) καθώς και από μέσου βαθμού συνάφεια σε σχέση με τις ενδεικτικές δράσεις του ΑΠ (0,52) και τους αντίστοιχους δείκτες εκρών (0,58). Όπως αναφέρθηκε και για το σύνολο του ΕΠ, κυρίαρχος λόγος της εν λόγω δυσμενούς εικόνας ως προς τη συνάφεια των υλοποιούμενων παρεμβάσεων αποτελεί το σχετικά χαμηλό επίπεδο εφαρμογής του ΑΠ2α, στο στάδιο των εντάξεων και κυρίως η μηδενική υλοποίηση (εντάξεις) του ΘΣ8, στον οποίο περιλαμβάνονται έξι (6) αναπτυξιακές ανάγκες, τέσσερις (4) ενδεικτικές δράσεις και τρεις (3) δείκτες εκρών.

Ειδικότερα, αναφέρεται ότι το σύνολο των ενταγμένων έργων/πράξεων, αντιπροσωπεύοντας το 91,7% του προϋπολογισμού του ΑΠ2α, είναι άμεσα συναφείς μόνο με τρεις (3) από τις συνολικά έντεκα (11) αναπτυξιακές ανάγκες του ΑΠ. Οι υπόλοιπες οκτώ (8) που δεν καλύπτονται από τις υλοποιούμενες παρεμβάσεις αφορούν κατά κύριο λόγο (6 από τις 8 ανάγκες) στο Θεματικό Στόχο 8 για τον οποίο δεν υφίσταντο ενταγμένες πράξεις στο ΕΠ, μέχρι την 4η/2/2020, ενώ οι δύο ανάγκες που συνδέονται με τον Θεματικό Στόχο 9 προβλέπεται να καλυφθούν άμεσα από προγραμματιζόμενες παρεμβάσεις για την κοινωνική ένταξη των Ρομά, οι οποίες όμως δεν έχουν μετουσιωθεί ακόμα σε ενταγμένες πράξεις, ενώ με βάση τα στοιχεία του πίνακα 13θ, οι εν λόγω αναπτυξιακές ανάγκες του ΘΣ9, καλύπτονται έμμεσα από παρεμφερείς πράξεις (πχ κέντρα κοινότητας, περιφερειακό παρατηρητήριο κοινωνικής ένταξης κλπ). Συνεπώς, λαμβάνοντας υπ' όψη τα παραπάνω, ο βαθμός ελλειμματικής (συνάφειας) κάλυψης αναγκών του ΑΠ2α είναι ιδιαίτερα δυσμενής, με τιμή 0,27.

Με βάση τα στοιχεία του πίνακα 14, παρά το γεγονός ότι το σύνολο των τριάντα έξι (36) ενταγμένων πράξεων, συνδέονται με ενδεικτικές δράσεις του ΑΠ2α μόνο δεκατέσσερις (14) από τις συνολικά είκοσι επτά (27) δράσεις καλύπτονται από τις εξειδικευμένες δράσεις, διαμορφώνοντας έτσι μέσο βαθμό συνάφειας με τις ενδεικτικές δράσεις του ΑΠ2α (0,52) και πολύ υψηλό βαθμό ελλειμματικής σύνδεσης με ενδεικτικές δράσεις του ΑΠ (0,48).

Η μη κάλυψη του εν λόγω σημαντικού αριθμού (13 από τις 27) ενδεικτικών δράσεων οφείλεται, αφ' ενός σε μια σειρά παραμέτρων οι οποίες αναφέρθηκαν στο κεφάλαιο 3.1.2 της παρούσας έκθεσης σχετικά με τη συνάφεια των δράσεων που έχουν εξειδικευθεί σε σχέση με τη Λογική της Παρέμβασης του ΑΠ2α, αφ' ετέρου στα προβλήματα που προκύπτουν κατά την έναρξη της υλοποίησης δράσεων, ήτοι στην ένταξη πράξεων που αφορούν σε κατάρτιση εργαζομένων και ανέργων και έχουν αναφερθεί σε προηγούμενη Ενότητα συνδεδεμένα και με τους δύο Θεματικούς Στόχους του ΑΠ2α.

Σχετικά με τη σύνδεση των υλοποιούμενων παρεμβάσεων του ΑΠ2α με τους επιχειρησιακούς δείκτες εκρών του ΑΠ2α, όπως έχει ήδη αναφερθεί, διαπιστώνεται μέσου βαθμού συνάφεια (0,58), καθώς παρά το γεγονός ότι μόνο μία από τις τριάντα έξι (36) ενταγμένες πράξεις δεν συνδέεται με επιχειρησιακούς δείκτες εκρών του ΑΠ2α, αυτές καλύπτουν μόνον οκτώ (8) από τους δεκαπέντε (15) δείκτες του ΑΠ2α. Με αυτό ως δεδομένο, η μη κάλυψη των υπόλοιπων δεικτών εκρών συνδέεται άμεσα με τα προβλήματα της καθυστερημένης υλοποίησης του συγκεκριμένου Άξονα Προτεραιότητας, καθώς το σύνολο των δεικτών που παραμένουν χωρίς κάλυψη, συνδέονται με δράσεις, οι οποίες, είτε δεν έχουν ακόμα ενεργοποιηθεί, είτε δεν έχουν ακόμα υπάρξει εντάξεις αντίστοιχων πράξεων.

Λαμβάνοντας υπ' όψη τα παραπάνω συνολικά στοιχεία περί της εσωτερικής συνάφειας του ΑΠ2α, αμέσως πιο κάτω, παρουσιάζεται πολύ συνοπτικά η αξιολόγηση της συνάφειας των υλοποιούμενων παρεμβάσεων ως προς τις βασικές παραμέτρους της Λογικής της Παρέμβασης, ανά Θεματικό Στόχο του ΑΠ2α, εστιάζοντας κυρίως στο βαθμό συμβολής των ενταγμένων πράξεων στην κάλυψη των αντίστοιχων αναγκών του και στην επίτευξη των τεθέντων στόχων των δεικτών εκρών.

3.2.2.1 Θεματικός Στόχος 8

Στον συγκεκριμένο ΘΣ, με βάση τα, μέχρι την ημερομηνία των στοιχείων ΟΠΣ της παρούσας έκθεσης (4/2/2020), στοιχεία υλοποίησής του, δεν υφίστανται ενταγμένες πράξεις και ως εκ τούτου η συνάφειά τους ως προς τις ανάγκες και τις προτεραιότητες του ΘΣ, δεν δύναται να αξιολογηθεί. Συνεπώς, σύμφωνα και με τα στοιχεία του πίνακα 14 του παραρτήματος του παρόντος παραδοτέου, δεδομένης της μηδενικής υλοποίησης του ΘΣ8, όλοι οι βαθμοί ελλειμματικής συνάφειας/κάλυψης των αναγκών, των ενδεικτικών δράσεων και των αντίστοιχων δεικτών εκρών είναι πολύ υψηλοί (1,00).

3.2.2.2 Θεματικός Στόχος 9 (ΕΚΤ)

Με βάση τα στοιχεία του πίνακα 13θ του παραρτήματος, στο πλαίσιο του Θεματικού Στόχου 9 έχουν ενταχθεί τριάντα έξι (36) πράξεις, καλύπτοντας το 57,3% του προϋπολογισμού του ΘΣ. Εξ' αυτών των ενταγμένων πράξεων, οι τριάντα πέντε (35) συμβάλλουν (είναι συναφείς), είτε άμεσα, είτε έμμεσα στο σύνολο των πέντε (5) αναπτυξιακών αναγκών που συνδέονται με τον συγκεκριμένο Θεματικό Στόχο. Πιο συγκεκριμένα, άμεση συνάφεια με τις αναπτυξιακές ανάγκες

του ΘΣ9 έχουν τριανταπέντε (35) ενταγμένες πράξεις, συνολικού προϋπολογισμού 21,4 εκατ. ευρώ, ενώ αποκλειστικά έμμεση συνάφεια με τις αντίστοιχες αναπτυξιακές ανάγκες εμφανίζει μία (1) ενταγμένη πράξη, με προϋπολογισμό 0,3 εκατ. €. Ως εκ τούτων, ο βαθμός άμεσης συνάφειας με τις ανάγκες που πρέπει να καλύψει ο συγκεκριμένος ΘΣ έχει τιμή 0,58, ενώ ο βαθμός έμμεσης συνάφειας με τις καλυπτόμενες ανάγκες έχει τιμή 0,67. Η συσχέτιση αυτή, αναδεικνύει την συμπληρωματικότητα που εμφανίζουν οι ενταγμένες πράξεις του ΘΣ9, καθώς στην πλειονότητά τους οι εν λόγω πράξεις πέρα από την άμεση συνάφεια που παρουσιάζουν σε σχέση με μία αναπτυξιακή ανάγκη, συμβάλλει έμμεσα και στην κάλυψη και άλλων αναγκών, ενισχύοντας τη συνεκτικότητα εφαρμογής του συγκεκριμένου ΘΣ, καθώς επίσης και τη συμπληρωματικότητα μεταξύ των ενταγμένων πράξεων.

Επίσης, το σύνολο (100%) των υλοποιούμενων παρεμβάσεων συνδέεται άμεσα με μία ή περισσότερες ενδεικτικές δράσεις του ΘΣ, οι οποίες ωστόσο αντιστοιχούν μόνο στο 60% του συνόλου των ενδεικτικών δράσεων που περιλαμβάνονται στον ΘΣ9. Παρά το γεγονός ότι, όπως έχει αναφερθεί επανειλημμένα στην παρούσα έκθεση, οι συγκεκριμένες δράσεις είναι ενδεικτικές και δεν δεσμεύουν την υλοποίηση του Προγράμματος, ένα σημαντικό ποσοστό της τάξης του 40%, αντιστοιχεί σε μη καλυπτόμενες ενδεικτικές δράσεις (0,39 βαθμός ελλειμματικής κάλυψης δράσεων) δημιουργώντας ζητήματα αποτελεσματικής υλοποίησης στον εν λόγω ΘΣ.

Όσον αφορά στη σύνδεση των ενταγμένων πράξεων στο πλαίσιο του ΘΣ9 με τους αντίστοιχους επιχειρησιακούς δείκτες εκροών, διαπιστώνεται ότι, σχεδόν το σύνολο των ενταγμένων πράξεων (35 από τις 36), συνδέεται με δείκτες εκροών του ΘΣ9, ενώ, όμως, καλύπτει μόνο τους οκτώ (8) από τους συνολικά δώδεκα (12). Για τέσσερις (4) από τους οκτώ (8) αυτούς δείκτες, με τους οποίους συνδέονται οι ενταγμένες πράξεις, βάσει των στόχων των ενταγμένων έργων, προκύπτει ότι η τιμή στόχος τους έχει υπερκαλυφθεί, ενώ για τους υπόλοιπους τρεις (3), η επίτευξή τους κυμαίνεται μεταξύ 48% και 80%. Εν κατακλείδι, ως προς τον βαθμό σύνδεσης των ενταγμένων πράξεων με δείκτες εκροών του ΕΠ, η τιμή του είναι μέση (0,65) και ως εκ τούτου, ο βαθμός ελλειμματικής κάλυψης των δεικτών είναι σχετικά υψηλός (0,33).

Ως εκ τούτων, με βάση τα παραπάνω, γίνεται σαφές ότι, παρά το γεγονός ότι οι υλοποιούμενες παρεμβάσεις στο πλαίσιο του ΘΣ3, είναι άμεσα συναφείς στο μεγαλύτερο μέρος τους με όλα τα βασικά μέρη της Λογικής της Παρέμβασης του ΘΣ, λόγω της προαναφερθείσας καθυστέρησης και των προβλημάτων κατά την έναρξη της υλοποίησης των λοιπών δράσεων του ΘΣ9, οι βαθμοί συνάφειας που παρουσιάζονται στον πίνακα 14 του παραρτήματος της παρούσας έκθεσης, είναι ιδιαιτέρως δυσμενείς, με θετικές ωστόσο προοπτικές για την βελτίωσή τους στο αμέσως επόμενο χρονικό διάστημα.

3.2.3. Άξονας Προτεραιότητας 2β

Όσον αφορά στον Άξονα Προτεραιότητας 2β, σύμφωνα με τα συγκεντρωτικά στοιχεία του πίνακα 14 του παραρτήματος, οι ενταγμένες πράξεις σε σχέση με τις βασικές παραμέτρους της Λογικής της Παρέμβασής του, χαρακτηρίζονται από χαμηλού βαθμού συνάφεια ως προς τις

αναπτυξιακές ανάγκες της Περιφέρειας που συνδέονται μ' αυτόν (0,30), καθώς επίσης και από μέσου βαθμού συνάφεια ως προς τις αντίστοιχες ενδεικτικές δράσεις του ΑΠ (0,67) και τους αντίστοιχους δείκτες εκρών του (0,69).

Ο κύριος λόγος του χαμηλού αυτού βαθμού συνάφειας ως προς τις διαπιστωμένες αναπτυξιακές ανάγκες του ΑΠ2β, όπως χαρακτηριστικά έχει αναφερθεί και στο αντίστοιχο κεφάλαιο 3.1.3 του παρόντος παραδοτέου (συνάφεια των παρεμβάσεων στον ΑΠ2β), συνδέεται αποκλειστικά με τις διαπιστωμένες ανάγκες του ΘΣ9, τις οποίες καλείται να καλύψει το ΕΠ στο σύνολό του μέσω των παρεμβάσεων του ΘΣ9, οι οποίες συγχρηματοδοτούνται, τόσο από το ΕΚΤ, όσο και το ΕΤΠΑ. Στη συγκεκριμένη περίπτωση, καθώς στον ΑΠ2β, περιλαμβάνονται οι ενταγμένες πράξεις του ΘΣ9, οι οποίες συγχρηματοδοτούνται από το ΕΤΠΑ, δεν δύναται να συνδεθούν με το σύνολο των αναπτυξιακών αναγκών που έχουν διαπιστωθεί για το σύνολο του ΘΣ9, καθώς ορισμένες από αυτές συνδέονται με παρεμβάσεις τύπου ΕΚΤ, οι οποίες ωστόσο έχουν καλυφθεί επαρκώς από τις αντίστοιχες ενταγμένες πράξεις του ΘΣ9 στον ΑΠ2α, όπως αναλυτικά προαναφέρθηκε στο αμέσως προηγούμενο κεφάλαιο.

Ως εκ τούτου, σύμφωνα και με τα στοιχεία των πινάκων 13ι και 13ια, η αξιολόγηση της συνάφειας των ενταγμένων πράξεων σε σχέση με τις αναπτυξιακές ανάγκες του ΑΠ2β, θα πρέπει να εστιάσει περισσότερο, στον βαθμό σύνδεσης των παρεμβάσεων με αναπτυξιακές ανάγκες, παρά στον αντίστοιχο βαθμό καθολικής τους κάλυψης.

Ειδικότερα, από τις τριάντα πέντε (35) ενταγμένες πράξεις, στο πλαίσιο εφαρμογής του ΑΠ2β, ο προϋπολογισμός των οποίων καλύπτει κατά 82,5% τον προϋπολογισμό του ΑΠ, οι τριανταμία (31) παρουσιάζουν άμεση συνάφεια με δύο (2) από τις συνολικά έξι (6) αναπτυξιακές ανάγκες που πρέπει να καλύψει ο ΑΠ. Ως εκ τούτου, ο βαθμός άμεσης συνάφειας των ενταγμένων πράξεων στον ΑΠ2β με τις ανάγκες που πρέπει να καλυφθούν παίρνει τιμή 0,31 και ο βαθμός ελλειμματικής συνάφειας κάλυψης αναγκών παίρνει τιμή 0,50.

Επίσης, παρά το γεγονός ότι το σύνολο των τριάντα πέντε (35) πράξεων συνδέονται/ταυτίζονται με ενδεικτικές δράσεις του ΑΠ, διαπιστώνεται ότι υφίστανται ακόμα δύο (2) ενδεικτικές δράσεις του ΑΠ2β, εκ των συνολικά έξι (6), οι οποίες δεν καλύπτονται από τις ενταγμένες πράξεις. Οι εν λόγω δράσεις περιλαμβάνονται στις Επενδυτικές Προτεραιότητες 9α και 9β του ΘΣ9 και αναφέρονται αφ' ενός στη δημιουργία σταθερών ή / και κινητών μονάδων παροχής υπηρεσιών ψυχικής υγείας, αφ' ετέρου σε δράσεις χωρικής ανάπτυξης που περιλαμβάνουν υποδομές και συμβάλουν στην τοπική ανάπτυξη περιοχών/νησιών χαμηλής ανάπτυξης. Για αμφότερους τους ενδεικτικούς τύπους δράσεων, έχουν εγκριθεί αντίστοιχες εξειδικεύσεις δράσεων στο ΕΠ, γεγονός που δημιουργεί θετικές προοπτικές για την βελτίωση της ελλειμματικής συνάφειας του των ενταγμένων πράξεων του ΑΠ2β σε σχέση με τις ενδεικτικές δράσεις του ΕΠ.

Αντίστοιχα, μέσου προς υψηλού βαθμού εμφανίζεται και ο βαθμός συνάφειας των ενταγμένων πράξεων ως προς τη σύνδεσή τους με τους δείκτες εκρών του συγκεκριμένου ΑΠ. Ενδεικτικά, αναφέρεται ότι οι τριάντα δύο (32) ενταγμένες πράξεις από τις συνολικά τριάντα πέντε (35) στο πλαίσιο του ΑΠ2β, καλύπτουν τους τρεις (3) από τους συνολικά τέσσερις (4) δείκτες εκρών

του ΑΠ, με βαθμό σύνδεσης ενταγμένων πράξεων και δεικτών 0,69 και βαθμό ελλειμματικής κάλυψης δεικτών 0,25. Ωστόσο, πρέπει να αναφερθεί ότι, κατά κύριο λόγο, ο μειωμένος βαθμός συνάφειας των ενταγμένων πράξεων, τόσο ως προς τις ενδεικτικές δράσεις, όσο και ως προς τους αντίστοιχους δείκτες εκρών του ΑΠ2β, οφείλεται στην μηδενική, μέχρι τη χρονική τομή σύνταξης της παρούσας έκθεσης (Φεβρουάριος 2020), υλοποίηση της Επενδυτικής Προτεραιότητας 9b, η οποία συνδέεται αποκλειστικά με δράσεις της εγκεκριμένης Στρατηγικής ΟΧΕ στο ΕΠ.

Λαμβάνοντας υπ' όψη όλα τα παραπάνω συνολικά στοιχεία επί της εσωτερικής συνάφειας του ΑΠ2β, αμέσως πιο κάτω, παρουσιάζεται πολύ συνοπτικά η αξιολόγηση της συνάφειας των υλοποιούμενων παρεμβάσεων ως προς τις βασικές παραμέτρους της Λογικής της Παρέμβασης, ανά Θεματικό Στόχο του ΑΠ2β, εστιάζοντας κυρίως στο βαθμό συμβολής των ενταγμένων πράξεων στην κάλυψη των αντίστοιχων αναγκών του και στην επίτευξη των τεθέντων στόχων των δεικτών εκρών.

3.2.3.1 Θεματικός Στόχος 9 (ΕΤΠΑ)

Όσον αφορά στον Θεματικό Στόχο 9, με βάση την έναρξη υλοποίησης του ΕΠ, μέχρι την 4^η/2/2020, όπως ήδη έχει αναφερθεί στα προηγούμενα, έχουν ενταχθεί δεκαεπτά (17) πράξεις αθροιστικού προϋπολογισμού της τάξης του 80% του συνολικού προϋπολογισμού του ΘΣ9, όσον αφορά στο σκέλος του με συγχρηματοδότηση από το ΕΤΠΑ, στο πλαίσιο του ΑΠ2β.

Σύμφωνα με τα στοιχεία του πίνακα 13i, το σύνολο των ενταγμένων πράξεων στο πλαίσιο του ΘΣ9, οι οποίες αναφέρονται αποκλειστικά στην Επενδυτική Προτεραιότητα 9a, συμβάλλουν άμεσα σε μία (1) από τις αντίστοιχες πέντε (5) αναπτυξιακές ανάγκες του ΕΠ που αναφέρονται στο Θεματικό Στόχο 9, ενώ όσον αφορά στη σύνδεσή τους με ενδεικτικές δράσεις του ΘΣ9, στο σύνολό τους συνδέονται/ταυτίζονται με αντίστοιχες ενδεικτικές δράσεις του ΘΣ. Ωστόσο, παρά τη σύνδεση του συνόλου των υλοποιούμενων παρεμβάσεων (ενταγμένων πράξεων) με ενδεικτικές δράσεις του ΘΣ9, όπως αναφέρθηκε και παραπάνω, υφίστανται δύο (2) ενδεικτικές δράσεις από τις συνολικά τέσσερις (4) του ΑΠ2β, για τις οποίες ακόμα δεν έχουν ενταχθεί αντίστοιχες πράξεις. Σ' αυτό το γεγονός οφείλεται ο μέσος βαθμός συνάφειας που αποτυπώνεται για τον συγκεκριμένο ΘΣ, στον πίνακα 14 του παραρτήματος του παρόντος παραδοτέου, με τιμή 0,50, καθώς και ο βαθμός ελλειμματικής κάλυψης δράσεων με τιμή επίσης 0,50.

Όσον αφορά στη συμβολή των ενταγμένων πράξεων του ΘΣ9 στους αντίστοιχους επιχειρησιακούς δείκτες εκρών του ΑΠ2β, διαπιστώνεται ότι από τις δεκατρείς (13) πράξεις που συνδέονται με δείκτες εκρών στον ΘΣ9, «επίτευξη», υπό την έννοια του στόχου των ενταγμένων έργων, παρουσιάζουν δύο δείκτες (CO35 και CO36) εκ των συνολικά τριών (3) που περιλαμβάνονται στον ΘΣ9. Ως εκ τούτου, ο βαθμός σύνδεσης των ενταγμένων πράξεων με δείκτες κρίνεται ως μέσος (0,55), ενώ ο βαθμός ελλειμματικής κάλυψης δεικτών είναι σχετικά υψηλός (0,33), σε σχέση με το συγκεκριμένο στάδιο εφαρμογής του ΕΠ την συγκεκριμένη χρονική περίοδο.

3.2.3.2 Θεματικός Στόχος 10

Ο βαθμός συνάφειας των υλοποιούμενων παρεμβάσεων (εντάξεις έργων) στο πλαίσιο εφαρμογής του Θεματικού Στόχου 10 ως προς τις αναπτυξιακές ανάγκες, τις ενδεικτικές κατηγορίες δράσεων και τις προτεραιότητές του, όπως αυτές εκφράζονται μέσω των δεικτών εκρών του ΘΣ, διαπιστώνεται ότι είναι πολύ υψηλού βαθμού. Ειδικότερα, αναφέρεται ότι η πλειονότητα (14/18) των ενταγμένων πράξεων συνδέονται με τη μοναδική αναπτυξιακή ανάγκη, ενώ το σύνολο των ενταγμένων πράξεων παρουσιάζει σύνδεση τόσο με τον μοναδικό δείκτη εκρών του ΘΣ10 (CO35), όσο και με το σύνολο των ενδεικτικών δράσεων που περιλαμβάνονται στη μοναδική Επενδυτική Προτεραιότητα του ΘΣ10, την 10α.

Συνεπώς, σε γενικές γραμμές οι βαθμοί εσωτερικής συνάφειας του συγκεκριμένου Θεματικού Στόχου είναι ιδιαίτερα υψηλοί κατά την εφαρμογή του, σε όλες τις βασικές παραμέτρους της Λογικής της Παρέμβασης, με μοναδική έλλειψη, όπως αναφέρθηκε συγκεκριμένα και στο κεφάλαιο 3.1.3.2, την ύπαρξη συγκεκριμένης αναπτυξιακής ανάγκης που συνδέεται με παρεμβάσεις σε υποδομές τριτοβάθμιας εκπαίδευσης και επαγγελματικής κατάρτισης.

3.2.4. Άξονας Προτεραιότητας 3

Οι ενενήντα εννέα (99) ενταγμένες πράξεις του Άξονα Προτεραιότητας 3, οι οποίες καλύπτουν το 92,2% του προϋπολογισμού του, σε σχέση με τη Λογική της Παρέμβασής του, χαρακτηρίζονται από μέσου βαθμού συνάφεια ως προς τις αναπτυξιακές του ανάγκες (0,50), από πολύ υψηλού βαθμού συνάφεια σε σχέση με τις ενδεικτικές δράσεις του ΑΠ (0,90), καθώς επίσης και από υψηλού βαθμού συνάφεια ως προς τους αντίστοιχους δείκτες εκρών του (0,76). Παράλληλα, όσον αφορά στο βαθμό ελλειμματικής κάλυψης των αναγκών, σε σχέση με το στάδιο εφαρμογής και την χρονική περίοδο εφαρμογής του ΑΠ3, αυτός χαρακτηρίζεται ως ιδιαίτερα υψηλός με τιμή 0,47. Η δυσμενής αυτή εικόνα ως προς τη συνάφεια των υλοποιούμενων παρεμβάσεων, σε σχέση με τις αναπτυξιακές ανάγκες, οφείλεται σε διάφορες παραμέτρους, οι οποίες ταυτίζονται στην πλειονότητά τους με εκείνες που αναπτύχθηκαν κατά την αξιολόγηση της συνάφειας των δράσεων που έχουν εξειδικευθεί σε σχέση με τις βασικές παραμέτρους της Λογικής της Παρέμβασης (Κεφάλαιο 3.1.4). Ως η σημαντικότερη εκ των παραμέτρων αυτών, η οποία διαμορφώνει καθοριστικά το βαθμό συνάφειας των υλοποιούμενων παρεμβάσεων ως προς τις αναπτυξιακές ανάγκες είναι η ύπαρξη μεγάλου αριθμού (6 από τις 17) αναπτυξιακών αναγκών οι οποίες συνδέονται με την Επενδυτική Προτεραιότητα 6d, της οποίας ωστόσο ο προϋπολογισμός αντιστοιχεί μόλις στο 2,6 % του συνολικού προϋπολογισμού του ΑΠ3. Συνεπώς, λαμβάνοντας υπ' όψη την συγκεκριμένη παράμετρο, ο βαθμός συνάφειας των ενταγμένων πράξεων για το σύνολο του ΑΠ3, κρίνεται απολύτως ικανοποιητικός.

Λαμβάνοντας υπ' όψη τα παραπάνω, επιμέρους στοιχεία, επί της σύνδεσης και συμβολής των ενταγμένων πράξεων ως προς τις αναπτυξιακές ανάγκες του ΑΠ3, καθώς και ως την επίτευξη των αντίστοιχων επιχειρησιακών δεικτών, παρουσιάζονται σε επίπεδο Θεματικού Στόχου, στα κεφάλαια που ακολουθούν.

3.2.4.1. Θεματικός Στόχος 4

Στο πλαίσιο υλοποίησης του Θεματικού Στόχου 4, έχουν ενταχθεί είκοσι εννέα (29) πράξεις προϋπολογισμού που αντιστοιχεί στο 140% περίπου του προϋπολογισμού του ΘΣ, οι οποίες ικανοποιούν άμεσα δύο (2) εκ των συνολικά πέντε (5) αναπτυξιακών αναγκών που συνδέονται με τον ΘΣ4, ενώ παράλληλα καλύπτουν και τις δύο ενδεικτικές δράσεις του ΕΠ στην Επενδυτική Προτεραιότητα 4c. Τέλος, σημειώνεται ότι το σύνολο των ενταγμένων πράξεων στο πλαίσιο του συγκεκριμένου ΘΣ συμβάλει αντίστοιχα στο σύνολο των τριών επιχειρησιακών δεικτών του ΘΣ4. Ως εκ τούτου, με βάση τα παραπάνω, διαπιστώνεται ότι με βάση τις υλοποιούμενες παρεμβάσεις του ΘΣ4, επιτυγχάνεται πολύ υψηλού βαθμού συνάφεια των ενταγμένων πράξεων ως προς τις ενδεικτικές δράσεις και τους αντίστοιχους δείκτες εκρών του, ενώ ο βαθμός συνάφειας των υλοποιούμενων παρεμβάσεων ως προς τις αναπτυξιακές ανάγκες, εμφανίζεται ως χαμηλός. Ωστόσο, λαμβάνοντας υπ' όψη τα όσα έχουν αναφερθεί σχετικά στο κεφάλαιο 3.1.4 του παρόντος παραδοτέου, γίνεται αντιληπτό ότι αν δεν συνυπολογιστούν οι συγκεκριμένες δύο αναπτυξιακές ανάγκες που εκ των πραγμάτων δεν δύναται να καλυφθούν από τις υλοποιούμενες παρεμβάσεις του ΘΣ4, τότε και ο βαθμός κάλυψης (συνάφειας) των ενταγμένων πράξεων του ΘΣ4, ως προς τις αναπτυξιακές ανάγκες του, θα ήταν πολύ υψηλότερος.

Τέλος, αναφορικά με την επίτευξη των στόχων των επιχειρησιακών δεικτών του ΘΣ4, βάσει των τιμών στόχων των ενταγμένων έργων, για τον δείκτη CO31 η επίτευξη του στόχου είναι της τάξης του 60%, ενώ οι δείκτες CO32 & CO34 σημειώνουν μεγάλες υπερβάσεις των τιμών στόχων τους, για λόγους που έχουν αναφερθεί σε προηγούμενα κεφάλαια της παρούσας έκθεσης.

3.2.4.2. Θεματικός Στόχος 5

Στο πλαίσιο της εφαρμογής του ΘΣ5 έχουν ενταχθεί οκτώ (8) πράξεις συνολικού προϋπολογισμού που υπερβαίνει τον προϋπολογισμό του ΘΣ5 κατά 5,7%, οι οποίες συμβάλλουν και στις διαπιστωμένες κατά το σχεδιασμό του ΕΠ ανάγκες και συνδέονται με τον συγκεκριμένο Θεματικό Στόχο. Επιπλέον, όλες οι ενταγμένες πράξεις συνδέονται με έξι από τις επτά ενδεικτικές δράσεις του ΕΠ, ενώ παράλληλα συμβάλλουν στην επίτευξη των στόχων των δύο εκ των τριών δεικτών εκροής (CO20 και CO21) του ΘΣ5, σημειώνοντας μάλιστα υπερκάλυψη των στόχων τους βάσει των τιμών στόχων των ενταγμένων πράξεων.

Κατόπιν αυτών και σύμφωνα με τα συγκεντρωτικά στοιχεία που παρουσιάζονται στον πίνακα 14 του παραρτήματος του παρόντος παραδοτέου, ο βαθμός συνάφειας των υλοποιούμενων παρεμβάσεων ως προς τις αναπτυξιακές ανάγκες χαρακτηρίζεται ως μέσος, ενώ υψηλός είναι ο βαθμός συνάφειας με τις ενδεικτικές δράσεις. Τέλος σχετικά υψηλός κρίνεται ο βαθμός ελλειμματικής κάλυψης των δεικτών του ΘΣ5 (0,33) από τις υλοποιούμενες παρεμβάσεις, καθώς στο σύνολο τους συνδέονται μόνο με την Επενδυτική Προτεραιότητα 5a με αποτέλεσμα ο δείκτης εκρών T2879 της Επ. Πρ.5b να μη συνδέεται με ενταγμένες πράξεις. Ως εκ τούτων,

υπό την προϋπόθεση ενεργοποίησης της εφαρμογής της Επ.Πρ. 5b, η συνάφεια των ενταγμένων τόσο ως προς την κάλυψη των αναπτυξιακών αναγκών, όσο και ως προς την επίτευξη των στόχων των δεικτών, κρίνεται ικανοποιητική.

3.2.4.3. Θεματικός Στόχος 6

Στο πλαίσιο του ΘΣ6 έχουν ενταχθεί εξήντα δύο (62) πράξεις με προϋπολογισμό που καλύπτει το 80% περίπου του συνολικού προϋπολογισμού του ΘΣ6, οι οποίες στην συντριπτική πλειονότητά τους (59 από τις 62), έχουν άμεση συνάφεια με τις αναπτυξιακές ανάγκες που θα πρέπει να καλύψει ο ΘΣ6. Ωστόσο, παρά τον σημαντικό αριθμό των ενταγμένων πράξεων που συμβάλλουν άμεσα σε ανάγκες του ΘΣ6, υφίστανται πέντε (5) από τις συνολικά δέκα (10) ανάγκες, οι οποίες δεν έχουν καλυφθεί με ενταγμένες πράξεις. Οι εν λόγω ανάγκες είναι αυτές για τις οποίες έχει γίνει αναφορά, τόσο στο κεφάλαιο 3.1.4, όσο και στο 3.2.4 του παρόντος παραδοτέου και θα πρέπει να αντιμετωπίζονται, λόγω της πολύ μικρής συμμετοχής της Επενδυτικής Προτεραιότητας (6d) με την οποία συνδέονται, ως μη δυνάμενες να επηρεάσουν τον συνολικό βαθμό συνάφειας των υλοποιούμενων παρεμβάσεων σε σχέση με τις αναπτυξιακές ανάγκες. Συνεπώς, όπως έχει αναφερθεί και στα προηγούμενα, ο βαθμός κάλυψης (συνάφειας) των υλοποιούμενων παρεμβάσεων ως προς τις ανάγκες του ΘΣ6, κρίνεται ως ικανοποιητικός.

Επιπλέον, αναφέρεται ότι το σύνολο των ενταγμένων πράξεων καλύπτει τις έντεκα (11) από τις συνολικά δώδεκα (12) ενδεικτικές δράσεις του ΕΠ για τις Επενδυτικές Προτεραιότητες του ΘΣ6. Επιπρόσθετα, αναφέρεται ότι από το σύνολο των εξήντα δύο (62) ενταγμένων πράξεων, σύνδεση με επιχειρησιακό δείκτη εκρών παρουσιάζουν οι σαράντα επτά (47), καλύπτοντας ωστόσο το σύνολο των επιχειρησιακών δεικτών του συγκεκριμένου ΘΣ.

Σημειώνεται δε, ότι με βάση την μέχρι 4/2/2020 υλοποίηση, οι αθροιστικές τιμές στόχοι κατά την ένταξη των αντίστοιχων πράξεων για τους δείκτες CO09, CO19 & CO23 υπερβαίνουν τις προγραμματικές τιμές στόχους τους κατά 56%, 108% και 75% αντίστοιχα ενώ για τους δείκτες CO18 και CO39 το ποσοστό κάλυψης του στόχους του κυμαίνεται μεταξύ 65%-70%.

Με όλα τα παραπάνω ως δεδομένα, οι βαθμοί συνάφειας των υλοποιούμενων παρεμβάσεων, σύμφωνα με τα στοιχεία του πίνακα 14 του παραρτήματος της παρούσας έκθεσης, ως προς τα υπό αξιολόγηση μέρη της Λογικής της Παρέμβασης του ΘΣ6, χαρακτηρίζονται ως υψηλοί έως πολύ υψηλοί, με αρκετά ωστόσο περιθώρια περαιτέρω βελτίωσής τους.

Συνεπώς, πέραν του προβλήματος που αναφέρθηκε σε σχέση με το πλήθος των αναπτυξιακών αναγκών που συνδέονται με την Επενδυτική Προτεραιότητα 6d, δεν διαπιστώνονται άλλα ζητήματα μη συνάφειας των υλοποιούμενων παρεμβάσεων με τις αναπτυξιακές ανάγκες ή τις προτεραιότητες στον συγκεκριμένο ΘΣ.

3.2.5. Άξονας Προτεραιότητας 4

Με βάση τα στοιχεία του πίνακα 14, ο Άξονας Προτεραιότητας 4, ο οποίος είναι μονοθεματικός περιλαμβάνοντας μόνο τον Θεματικό Στόχο 7, όσον αφορά στην σχέση των υλοποιούμενων ως προς τη Λογική της Παρέμβασής του, χαρακτηρίζεται από μέσου βαθμού συνάφεια (0,67) σε σχέση με τις αναπτυξιακές του ανάγκες, υψηλού βαθμού συνάφεια σε σχέση με τις ενδεικτικές δράσεις του ΑΠ (0,89) και πολύ υψηλού βαθμού συνάφεια σε σχέση με τους αντίστοιχους δείκτες του (0,95).

Πιο συγκεκριμένα, στον ΑΠ4 έχουν ενταχθεί δεκαεννέα (19) πράξεις, ο προϋπολογισμός των οποίων υπερβαίνει τον προϋπολογισμό του ΑΠ κατά 4,7%. Οι εν λόγω ενταγμένες πράξεις συμβάλλουν στο σύνολό τους άμεσα σε τέσσερις (4) από τις έξι (6) αναπτυξιακές ανάγκες του ΕΠ που αφορούν στον Θεματικό Στόχο 7 και κατ' ακολουθία στον ΑΠ4, ενώ παράλληλα συνδέονται και με τις τέσσερις (4) ενδεικτικές δράσεις που αναφέρονται στο ΑΠ4 στο πλαίσιο των Επενδυτικών Προτεραιοτήτων 7a & 7 b. Επιπλέον, η υλοποίηση των πράξεων αυτών συμβάλλει στην επίτευξη των στόχων του συνόλου των πέντε (5) δεικτών εκρών του. Επιπλέον, αξιοσημείωτο είναι ότι, σύμφωνα με την μέχρι 4/2/2020 υλοποίηση, για τους δείκτες CO13 και CO14 η επίτευξη των στόχων τους με βάση τις τιμές στόχους των ενταγμένων πράξεων υπερβαίνει το 100% των στόχων τους (195% & 117%), ενώ για τους υπόλοιπους δείκτες τα αντίστοιχα ποσοστά επίτευξης ανέρχονται σε 80% για τον SO022, 50% για τον SO 034 και 66,7% για τον T2881.

Λαμβάνοντας υπ' όψη τα παραπάνω, καθώς επίσης και τα συμπεράσματα που προέκυψαν κατά την αντίστοιχη αξιολόγηση της συνάφειας σε επίπεδο εξειδικεύσεων δράσεων, διαπιστώνεται ότι η συνάφεια των υλοποιούμενων παρεμβάσεων ως προς τις αναπτυξιακές ανάγκες και προτεραιότητες του ΑΠ4 και κατ' επέκταση του ΘΣ7, κρίνεται ικανοποιητική, εμφανίζοντας όμως ανισορροπίες ως προς την επίτευξη των στόχων των δεικτών του.

4. ΕΠΙΚΑΙΡΟΤΗΤΑ ΤΗΣ ΛΟΓΙΚΗΣ ΤΗΣ ΠΑΡΕΜΒΑΣΗΣ ΤΟΥ ΕΠ ΩΣ ΠΡΟΣ ΤΙΣ ΑΝΑΓΚΕΣ ΚΑΙ ΤΟΥΣ ΕΙΔΙΚΟΥΣ ΣΤΟΧΟΥΣ

Με δεδομένη την πάροδο σημαντικού χρόνου από την εκκίνηση της ουσιαστικής εφαρμογής του προγράμματος και βάσει του σχετικού όρου της παρούσας σύμβασης, είναι αναγκαία η εξέταση της επικαιρότητας της Λογικής της Παρέμβασης ανά Θεματικό Στόχο και Επενδυτική Προτεραιότητα, για κάθε Άξονα Προτεραιότητας. Η ανάγκη αυτή γίνεται ακόμη πιο επιτακτική, δεδομένων των νέων συνθηκών που διαμορφώνονται στην Περιφέρεια Βορείου Αιγαίου, λόγω των μεγάλων προβλημάτων που αντιμετωπίζονται, ως αποτέλεσμα των αυξημένων προσφυγικών / μεταναστευτικών ροών.

Η εν λόγω εξέταση, εστιάζεται κυρίως στις ενδεικτικές Δράσεις που αναφέρονται στο Πρόγραμμα και στους αντίστοιχους Δείκτες Εκροών, κυρίως όσον αφορά στους στόχους τους, οι οποίοι αφ' ενός εξαρτώνται αποκλειστικά από την αποτελεσματικότητα εφαρμογής του ΕΠ, αφ' ετέρου προσδιορίζουν ποσοτικά την αποτελεσματικότητα εφαρμογής του.

Επιπλέον, λαμβάνοντας υπ' όψη τα συμπεράσματα που προέκυψαν από την αξιολόγηση της αποδοτικότητας εφαρμογής του ΕΠ και τα σχετικά ευρήματα ως προς την επάρκεια των πόρων για την επίτευξη των στόχων του, είναι αναγκαία η εξέταση της επάρκειας των πόρων ανά Κατηγορία Παρέμβασης και κατ' ακολουθία ανά Επενδυτική Προτεραιότητα.

Λαμβάνοντας υπ' όψη δε, ότι ένα από τα βασικά στοιχεία/παραμέτρους αξιολόγησης της εσωτερικής συνάφειας του ΕΠ είναι οι αναπτυξιακές ανάγκες της Περιφέρειας που καλύπτονται από τις παρεμβάσεις του Προγράμματος, καθίσταται αναγκαία η εξέταση της επικαιρότητας της ανάλυσης SWOT, έτσι ώστε να επικαιροποιηθούν, οι ανάγκες που πρέπει να καλυφθούν από το ΕΠ, εφ' όσον απαιτείται, χωρίς να αλλάξει η στρατηγική του ΕΠ.

Τέλος σημειώνεται ότι σε αυτή την Ενότητα της αξιολόγησης λαμβάνεται υπ' όψη και η εξέλιξη των τιμών στόχων των δεικτών αποτελέσματος, οι οποίες δεν επηρεάζονται άμεσα από την εφαρμογή του ΕΠ, τουλάχιστον όσον αφορά στους Άξονες Προτεραιότητας που συγχρηματοδοτούνται από το ΕΤΠΑ.

4.1. ΣΕ ΣΧΕΣΗ ΜΕ ΤΟ ΜΑΚΡΟΟΙΚΟΝΟΜΙΚΟ ΠΕΡΙΒΑΛΛΟΝ

4.1.1 Επικαιρότητα Ανάλυσης SWOT

Αντικείμενο της παρούσας ενότητας, ήταν η διερεύνηση, βάσει των πλέον πρόσφατων (2017-2018) διαθέσιμων μακροοικονομικών στοιχείων, της επικαιρότητας της ανάλυσης των αδυναμιών, κινδύνων, θετικών στοιχείων και ευκαιριών, η οποία όσον αφορά στα μακροοικονομικά αναπτυξιακά χαρακτηριστικά της Περιφέρειας στο μεγαλύτερο μέρος της είχε στηριχθεί σε διαθέσιμα στοιχεία του 2011. Από τη διερεύνηση αυτή προέκυψε το συμπέρασμα ότι, τα βασικά χαρακτηριστικά της ανάλυσης SWOT, η οποία παρατίθεται στο παράρτημα της παρούσας έκθεσης (Πίνακας 15), πλην ορισμένων οριακών διαφοροποιήσεων/επικαιροποιήσεων παραμένουν επίκαιρα μέχρι την εκπόνηση της παρούσας έκθεσης (Φεβρουάριος 2020). Στη

διαμόρφωση αυτών των χαρακτηριστικών συμβάλλει και το γεγονός ότι ο βαθμός εφαρμογής ολόκληρου του ΕΣΠΑ είναι χαμηλός, τουλάχιστον ως προς την πραγματική υλοποίησή του, σε σχέση με τις αντίστοιχες παρεμβάσεις στην Περιφέρεια Βορείου Αιγαίου. Συνεπώς, δεν κρίνεται αναγκαία η τροποποίηση της Στρατηγικής του ΕΠ.

Επίσης, στο διάστημα των πέντε (5) ετών που μεσολάβησε από τον αρχικό σχεδιασμό του ΕΠ, η βαρύτητα/σπουδαιότητα ορισμένων εκ των διαγνωσμένων αναπτυξιακών αναγκών της Περιφέρειας Βορείου Αιγαίου, μεταβλήθηκε, έχοντας ως αποτέλεσμα την ανάδειξη αντίστοιχων νέων αναγκαίων παρεμβάσεων προτεραιότητας για την αντιμετώπιση των, αυξανόμενης βαρύτητας, αρνητικών φαινομένων στην Περιφέρεια.

Οι εν λόγω νέες αναπτυξιακές ανάγκες και τα αντίστοιχα προβλήματα / κίνδυνοι εντοπίστηκαν αρχικά κατά την επικαιροποίηση της ανάλυσης SWOT στο πλαίσιο της Αξιολόγησης του Σχεδιασμού και της πορείας Εφαρμογής του ΕΠ, η οποία αποτέλεσε βασική εισροή για την 2^η αναθεώρηση του ΕΠ (Δεκέμβριος 2018). Σύμφωνα με την συγκεκριμένη διαδικασία επικαιροποίησης της ανάλυσης SWOT πραγματοποιήθηκαν οι απαραίτητες τροποποιήσεις, προκειμένου αμβλυνθούν οι αρνητικές συνέπειες που προέκυπταν ως αποτέλεσμα της μη κάλυψης αυτών των αναγκών και προβλημάτων.

Ωστόσο, στο διάστημα που μεσολάβησε από την έγκριση της 2^{ης} Αναθεώρησης μέχρι τη συγγραφή της παρούσας έκθεσης, παρατηρήθηκε η μεγέθυνση ορισμένων εκ των αρνητικών συνεπειών που προέρχονται από την συνεχιζόμενη όξυνση του προσφυγικού / μεταναστευτικού ζητήματος, το οποίο επηρεάζει πλέον καθοριστικά το κοινωνικοοικονομικό γίγνεσθε των νησιών της Περιφέρειας. Με δεδομένο ότι το εν λόγω πρόβλημα έχει λάβει υπερεθνικές διαστάσεις, η διαχείρισή του πραγματοποιείται σε κεντρικό επίπεδο, ενώ είναι λογικό οι παρεμβάσεις του ΠΕΠ «Βορείου Αιγαίου» να μην μπορούν να συμβάλλουν ουσιαστικά στην προσπάθεια άμβλυνσης του, παρά μόνον εμμέσως και με μικρή αποτελεσματικότητα, λαμβανομένων υπ' όψη και των περιορισμένων πόρων που διαθέτει. Ως εκ τούτου, η αλλαγή του προσανατολισμού της Στρατηγικής του ΕΠ με γνώμονα την αντιμετώπιση/άμβλυνση του συγκεκριμένου προβλήματος, δεν θα μπορούσε να αποτελέσει ρεαλιστική επιλογή για την Αναθεώρηση του Προγράμματος, ενώ δύσκολα θα απέδιδε άμεσα αποτελέσματα.

Τέλος, σημειώνεται ότι το σύνολο των επικαιροποιήσεων/σημειακών διαφοροποιήσεων της SWOT Ανάλυσης παρουσιάζονται διακριτά στον πίνακα 15 του παραρτήματος του παρόντος παραδοτέου.

4.1.2 Επίτευξη Δεικτών Αποτελέσματος

Με βάση την διερεύνηση των μακροοικονομικών στοιχείων στο επίπεδο της Περιφέρειας, καθώς επίσης σύμφωνα με τα στοιχεία της Ετήσιας Έκθεσης Υλοποίησης του ΕΠ «Βόρειο Αιγαίο» για το 2018, στο παρόν κεφάλαιο επιχειρείται η εκτίμηση της πορείας επίτευξης των δεικτών αποτελέσματος του ΕΤΠΑ, καθώς επίσης και των δεικτών μακροπρόθεσμου αποτελέσματος του ΕΚΤ.

Αναφορικά με τους δείκτες αποτελέσματος του ΕΤΠΑ, θα πρέπει δε να επαναληφθεί ότι στην τρέχουσα προγραμματική περίοδο η προσέγγιση ως προς τον προσδιορισμό του βαθμού επίτευξης τους, διαφέρει σε σχέση με τις προηγούμενες προγραμματικές περιόδους. Η διαφορά αυτή, έγκειται στο γεγονός ότι για τον υπολογισμό της τιμής στόχου, αλλά και της επίτευξης ενός δείκτη, λαμβάνεται υπ' όψη το σύνολο των παρεμβάσεων που πραγματοποιούνται στην Περιφέρεια και συμβάλλουν στη διαμόρφωση της τιμής του, ανεξαρτήτως αν αυτές οι παρεμβάσεις συγχρηματοδοτούνται από το ΕΠ ή όχι. Αντιθέτως, η επίτευξη των στόχων των δεικτών ΕΚΤ (ΑΠ2α) συνδέεται αποκλειστικά με δράσεις του ΕΠ «Βόρειο Αιγαίο».

Με βάση τα παραπάνω, στους πίνακες Δ.16α και Δ.16β του παραρτήματος της παρούσας έκθεσης, αποτυπώνεται η πορεία επίτευξης των δεικτών αποτελέσματος ΕΤΠΑ και ΕΚΤ αντίστοιχα, ενώ ταυτόχρονα γίνεται σύγκριση της, πλέον πρόσφατης διαθέσιμης, τιμής επίτευξης κάθε δείκτη με τις αντίστοιχες τιμές βάσης και στόχου.

Επιπλέον, για τους δείκτες αποτελέσματος ΕΤΠΑ του ΕΠ, δύναται να πραγματοποιηθεί η παρακάτω κατηγοριοποίηση:

- α) Σε εκείνους που επηρεάζονται από το κοινωνικοοικονομικό περιβάλλον της Περιφέρειας και εξαρτώνται σε μεγάλο βαθμό από εξωγενείς, ως προς τις αντίστοιχες παρεμβάσεις του ΕΠ, παράγοντες και,
- β) σε εκείνους, που η επίτευξή τους εξαρτάται αποκλειστικά από τις παρεμβάσεις που πραγματοποιούνται στην Περιφέρεια, ανεξαρτήτως πηγής χρηματοδότησης.

Οι δείκτες που ανήκουν στην πρώτη κατηγορία παρουσιάζονται ανά ΑΠ στον ακόλουθο πίνακα.

ΑΠ	ΕΠ.ΠΡ.	ΚΩΔ.ΔΕΙΚΤΗ	ΟΝΟΜΑΣΙΑ ΔΕΙΚΤΗ
ΑΠ1	1a	T2870	Προσωπικό Ε&Α στην Περιφέρεια
	1b	T2802	Επιχειρηματικές δαπάνες για έρευνα και ανάπτυξη (ως ποσοστό του Περιφερειακού ΑΕΠ)
	2b	T2803	Ακαθάριστη Προστιθέμενη Αξία ΤΠΕ
	2c	T2871	Κατηγορίες φορέων δημοσίου ή ευρύτερου δημοσίου τομέα που παρέχουν υπηρεσίες μέσω ΤΠΕ στην Περιφέρεια
	3a	T2808	Ακαθάριστη Προστιθέμενη Αξία
	3c	T2884	Ακαθάριστη προστιθέμενη αξία τουριστικής δραστηριότητας
	3d	T2809	Αξία εξαγωγών Περιφέρειας
ΑΠ2β	9a	T2810	Πρόσβαση και χρήση υπηρεσιών Υγείας (Πρωτοβάθμια, Δευτεροβάθμια, Τριτοβάθμια)
	9b	T2874	Πληθυσμός της Περιφέρειας που καλύπτεται από παρεμβάσεις χωρικής ανάπτυξης
ΑΠ3	4c	T2823	Εξοικονόμηση τελικής ενέργειας
	6c	T2828	Επισκέψεις σε πόλους έλξης πολιτιστικής και φυσικής κληρονομιάς

Αξιολόγηση της αποτελεσματικότητας και αποδοτικότητας της υλοποίησης του ΠΕΠ Βορείου Αιγαίου

2ο Παραδοτέο: Τελική έκθεση αξιολόγησης της Αποτελεσματικότητας, της Αποδοτικότητας και της Συνάφειας, καθώς και πρόταση αναθεώρησης του ΕΠ

ΑΠ	ΕΠ.ΠΡ.	ΚΩΔ.ΔΕΙΚΤΗ	ΟΝΟΜΑΣΙΑ ΔΕΙΚΤΗ
ΑΠ4	7a	T2880	Μετακινήσεις επιβατών από και προς την Περιφέρεια μέσω υποδομών ΔΕΔ-Μ
ΑΠ4	7b	T2882	Μετακινήσεις επιβατών από και προς την Περιφέρεια μέσω υποδομών εκτός ΔΕΔ-Μ
		T2883	Αριθμός θανατηφόρων τροχαίων ατυχημάτων ή με βαριά τραυματίες

Όπως γίνεται αντιληπτό από τον παραπάνω πίνακα, στην πρώτη αυτή διακριτή κατηγορία περιλαμβάνονται όλοι οι δείκτες αποτελέσματος του ΑΠ1, καθώς επίσης και πέντε (5) δείκτες των λοιπών ΑΠ που συγχρηματοδοτούνται από το ΕΤΠΑ.

Αντίστοιχα, οι δείκτες που ανήκουν στη δεύτερη κατηγορία με κύριο το χαρακτηριστικό της μη εξάρτησης (τουλάχιστον σε μεγάλο βαθμό) της επίτευξης των στόχων τους, από εξωγενείς κοινωνικοοικονομικούς παράγοντες, παρουσιάζονται ανά ΑΠ στον πίνακα που ακολουθεί.

ΑΠ	ΕΠ.ΠΡ.	ΚΩΔ.ΔΕΙΚΤΗ	ΟΝΟΜΑΣΙΑ ΔΕΙΚΤΗ
ΑΠ2Β	9a	T2873	Άμεσα ωφελούμενοι από υποδομές πρόνοιας
	10a	T2820	Ωφελούμενοι φοιτητές τριτοβάθμιας εκπαίδευσης
	10a	T2821	Ωφελούμενοι μαθητές πρωτοβάθμιας και δευτεροβάθμιας εκπαίδευσης
ΑΠ3	5a	T2878	Πληθυσμός που επωφελείται από μέτρα αντιπλημμυρικής προστασίας
		T2876	Καμένες εκτάσεις δασών δεκαετίας μέχρι το τέλος της περιόδου
	6a	T2825	Κλάσμα στερεών αποβλήτων που οδηγείται σε ανακύκλωση
	6b	T2826	Πληθυσμός που εξυπηρετείται από βελτιωμένη επεξεργασία λυμάτων
	6b	T2827	Πληθυσμός που εξυπηρετείται από βελτιωμένη παροχή νερού
	6d	T2829	Ποσοστό προστατευόμενων περιοχών (σύνολο περιοχών Natura 2000) με εργαλεία διαχείρισης
6e	T2830	Ωφελούμενος πληθυσμός αστικών κέντρων ή/και κέντρων με συγκέντρωση λειτουργιών αστικού τύπου.	
ΑΠ4	7b	T2832	Χρονοαπόσταση

Λαμβάνοντας υπ' όψη τον παραπάνω διαχωρισμό και δεδομένου του γεγονότος ότι, αφ' ενός στους ΑΠ που συγχρηματοδοτούνται από το ΕΤΠΑ, ο αριθμός των ολοκληρωθεισών πράξεων, οι οποίες να συμβάλουν στην επίτευξη των δεικτών αποτελέσματος είναι σχετικά μικρός, αφ' ετέρου δεν υπάρχουν διαθέσιμα στοιχεία για ολοκληρωμένα έργα, εκτός του ΕΠ, η εξέταση της πορείας επίτευξης των δεικτών αποτελέσματος, επικεντρώνεται σε εκείνους της πρώτης κατηγορίας, οι οποίοι επηρεάζονται σε μεγάλο βαθμό από εξωγενείς παράγοντες και παρουσιάζουν επίτευξη κατά τα πρώτα χρόνια υλοποίησης του ΕΠ.

Τα κυριότερα συμπεράσματα αναφορικά με τους δείκτες αποτελέσματος του ΕΠ «Βόρειο Αιγαίο» 2014 – 2020 παρουσιάζονται αμέσως πιο κάτω:

- Για δύο (2) από τους επτά (7) δείκτες αποτελέσματος του ΑΠ1 (Τ2870 και Τ2871) σημειώνεται μηδενική επίτευξη, λόγω της μη διαθεσιμότητας των απαραίτητων στοιχείων / δεδομένων για τον προσδιορισμό των αντίστοιχων τιμών επίτευξης.
- Οι υπόλοιποι δείκτες, κατόπιν και της επικαιροποίησης της στοχοθεσίας ορισμένων εξ' αυτών κατά τη 2^η Αναθεώρηση του Προγράμματος, χαρακτηρίζονται επίσης από αρνητική πορεία επίτευξης, καθώς για δύο (2) εξ' αυτών οι τιμές επίτευξης ταυτίζονται με τις τιμές βάσης, ενώ για τους υπόλοιπους τρεις (3), οι τιμές επίτευξης υπολείπονται των αντίστοιχων τιμών βάσης. Αξίζει να αναφερθεί ότι οι εν λόγω τιμές επίτευξης δε συνδέονται άμεσα με την πρόοδο εφαρμογής των Επενδυτικών Προτεραιοτήτων του ΑΠ1, αν και είναι οι μεγάλες καθυστερήσεις στην ενεργοποίηση του ΑΠ1 και γενικότερα των δράσεων ενίσχυσης της επιχειρηματικότητας μπορούν να χαρακτηριστούν ως ένας δευτερεύουσας σημασίας παράγοντας που συνέβαλε στην παραπάνω αρνητική εικόνα. Το χαμηλότερο ποσοστό επίτευξης σημειώνεται για τον δείκτη Τ2884, ο οποίος αφορά στην Ακαθάριστη Προστιθέμενη Αξία που προκύπτει από την τουριστική δραστηριότητα, καθώς παρατηρείται μια διαχρονική πτωτική τάση της τιμής του συγκεκριμένου μακροοικονομικού δείκτη. Η εξήγηση που μπορεί να δοθεί για την συγκεκριμένη εξέλιξη, αφορά στη συνεχιζόμενη μεγέθυνση του προσφυγικού / μεταναστευτικού ζητήματος που αντιμετωπίζουν τα νησιά της Περιφέρειας και στις αρνητικές συνέπειες που υφίστανται ως τουριστικοί προορισμοί.
- Όσον αφορά στους δείκτες αποτελέσματος του ΑΠ2β, με βάση τα διαθέσιμα στοιχεία από την Ετήσια Έκθεση Υλοποίησης του έτους 2018, δύο εξ' αυτών (Τ2810, Τ2821) παρουσιάζουν σχετικά ικανοποιητική εικόνα πλησιάζοντας αντίστοιχα το 93% και 95% της τιμής στόχου τους. Η εν λόγω θετική εικόνα, ενδεχομένως να είναι αποτέλεσμα, της ολοκλήρωσης των έργων / πράξεων υποδομών υγείας και εκπαίδευσης τόσο στο πλαίσιο εφαρμογής της τρέχουσας, όσο και της προηγούμενης προγραμματικής περιόδου (2007- 2013). Ειδικότερα, όσον αφορά στον δείκτη Τ2810, θετικό στοιχείο για την πορεία επίτευξής του αποτέλεσε και η έναρξη λειτουργίας των Πολυδύναμων Περιφερειακών Ιατρείων και των Μονάδων Υγείας το έτος 2014, ανεξαρτήτως ενίσχυσης από τα συγχρηματοδοτούμενα Επιχειρησιακά Προγράμματα.
- Για τον δείκτη αποτελέσματος Τ2823, ο οποίος συνδέεται με την Επενδυτική Προτεραιότητα 4c και η στοχοθέτησή του στα ΠΕΠ, λόγω μη διαθεσιμότητας στοιχείων σε περιφερειακό επίπεδο, έγινε με αναφορά στο εθνικό επίπεδο, σύμφωνα με τα πλέον πρόσφατα στοιχεία (2017), το ποσοστό επίτευξης του στόχου του ανέρχεται σε 61,3%.
- Για τον δείκτη Τ2828 (ΑΠ3), του οποίου η επίτευξή του εξαρτάται κυρίως από εξωγενείς, σε σχέση με την υλοποίηση του ΕΠ, παράγοντες και αναφέρεται στις επισκέψεις σε φυσικούς και πολιτιστικούς πόρους της Περιφέρειας, σύμφωνα με τα πρόσφατα διαθέσιμα στοιχεία που

αναφέρονται στο 2018, διαπιστώνεται πως η πορεία επίτευξης των στόχων του είναι ανοδική από το 2016, υπερβαίνοντας την τιμή στόχο κατά 4,2%.

- Οι δείκτες του ΑΠ4 για τους οποίους υπάρχουν διαθέσιμα στοιχεία είναι οι δείκτες T2880 και T2882 και η επίτευξη τους επηρεάζεται σημαντικά από εξωγενείς παράγοντες, φθάνοντας για τον μεν τον δείκτη με κωδικό T2880 στο 58%, για τον δε τον δείκτη με κωδικό T2882 στο 90%, των τιμών στόχου τους. Σημειώνεται δε, ότι το ποσοστό επίτευξης της τιμής στόχου του δείκτη T2880 δεν ανταποκρίνεται στην πραγματικότητα, καθώς για τα έτη 2017 και 2018, δεν υπάρχουν διαθέσιμα στοιχεία των μετακινήσεων από και προς τα αεροδρόμια της Περιφέρειας, τα οποία συγκαταλέγονται μαζί με ορισμένα λιμάνια στις μεταφορικές υποδομές ΔΕΔ-Μ. Ως εκ τούτου η τιμή επίτευξης είναι σημαντικά υψηλότερη από την αναγραφόμενη στον Πίνακα 16α του παραρτήματος της παρούσας έκθεσης.

Λαμβάνοντας υπ' όψη τα παραπάνω συνοπτικά συμπεράσματα, και δεδομένων των τροποποιήσεων που πραγματοποιήθηκαν στο πλέγμα των δεικτών αποτελέσματος τόσο ως προς τη στοχοθεσία τους, όσο και ως προς την καταλληλότητά τους κατά τη 2^η Αναθεώρηση του ΕΠ τον 12ο/2018 δεν ανακύπτει ανάγκη σημαντικών αλλαγών. Επιπλέον, σημαντικό ζήτημα για τον προσδιορισμό των τιμών επίτευξης των δεικτών αποτελέσματος που θα πρέπει να αντιμετωπισθεί αποτελεί η δυσκολία πρόσβασης στα αντίστοιχα απαραίτητα δεδομένα για τον υπολογισμό τους.

Σε αντίθεση με όσα αναφέρθηκαν στην αρχή της παρούσας υποενότητας σχετικά με την φιλοσοφία που διέπει τις τιμές επίτευξης των δεικτών αποτελέσματος βάσει των κανονισμών της τρέχουσας προγραμματικής περιόδου, η μέτρηση και ο υπολογισμός των τιμών των δεικτών αποτελέσματος του ΕΚΤ (άμεσων και μακροπρόθεσμων) συνδέεται άμεσα και αποκλειστικά με τις υλοποιούμενες πράξεις στο Πρόγραμμα και δεν επηρεάζονται από εξωγενείς, ως προς το ΕΠ, παράγοντες. Ωστόσο, στο ΕΠ, υφίστανται και ορισμένοι δείκτες, των οποίων ο βαθμός επίτευξης, καθώς επίσης και η στοχοθεσία τους, σχετίζεται εν μέρει και με τις επικρατούσες συνθήκες αγοράς εργασίας κάθε δεδομένης χρονικής στιγμής, τόσο στην Περιφέρεια, όσο και σε εθνικό επίπεδο.

Οι δείκτες αυτοί είναι οι εξής:

- **CR06** «Συμμετέχοντες που κατέχουν θέση απασχόλησης, συμπεριλαμβανομένης της αυτοαπασχόλησης εντός έξι μηνών από τη λήξη της συμμετοχής τους»
- **CR03** «Συμμετέχοντες που αποκτούν εξειδίκευση αμέσως μετά τη λήξη της συμμετοχής τους»
- **10903** «Άνεργοι ωφελούμενοι από ενεργητικές πολιτικές απασχόλησης που κατέχουν θέση εργασίας εντός έξι μηνών από τη λήξη της συμμετοχής τους»

- **11104** «Μετανάστες, συμμετέχοντες αλλοδαπής προέλευσης, μειονότητες (συμπεριλαμβανομένων περιθωριοποιημένων κοινοτήτων, όπως οι Ρομά) που δραστηριοποιούνται σε αναζήτηση εργασίας, που συμμετέχουν σε εκπαίδευση/κατάρτιση, που αποκτούν εξειδίκευση, που κατέχουν θέση απασχόλησης, συμπεριλαμβανομένης της αυτοαπασχόλησης, αμέσως μετά τη λήξη της συμμετοχής τους»
- **11206** «Ποσοστό ατόμων που πλήττονται από τη φτώχεια και ωφελούνται από τις υπηρεσίες των Τοπικών Ομάδων Υγείας (TOMY) στο σύνολο των ατόμων που ωφελούνται από τις υπηρεσίες των Τοπικών Ομάδων Υγείας (TOMY)»
- **11207** «Ποσοστό των ατόμων που ωφελούνται από υπηρεσίες ψυχικής υγείας στις συγχρηματοδοτούμενες δομές στο σύνολο των ατόμων που ωφελούνται από υπηρεσίες ψυχικής υγείας στην Περιφέρεια»
- **11208** «Ποσοστό των ατόμων που ωφελούνται από υπηρεσίες υγείας για εξαρτήσεις προς το σύνολο των ατόμων που αιτήθηκαν υπηρεσίες για εξαρτήσεις»
- **11303** «Αριθμός υποστηριζόμενων υφιστάμενων και νέων φορέων κοινωνικής και αλληλέγγυας οικονομίας που η λειτουργία τους συνεχίζεται ένα έτος μετά τη λήξη της παρέμβασης»

Όσον αφορά στους υπόλοιπους δείκτες, ικανοποιητική είναι η πορεία επίτευξης του δείκτη αποτελέσματος 10502 ο οποίος συνδέεται αποκλειστικά με τις δράσεις εναρμόνισης των Επ.Πρ. 9i & 9iii, καθώς η τιμή επίτευξης του φθάνει στο 41% της τιμής στόχου και δεδομένης της συνέχισης της υλοποίησης των αντίστοιχων δράσεων μέχρι το έτος 2023, δεν θα προκύψουν ζητήματα επίτευξης του στόχου του. Επιπλέον, με βάση την τιμή επίτευξης του δείκτη 11509 που παρουσιάζεται στον πίνακα 16β του παραρτήματος, σημειώνεται υπέρβαση της τιμής στόχου του και υπό την προϋπόθεση συνέχισης της έως σήμερα εξέλιξης των δράσεων εξειδικευμένης εκπαιδευτικής υποστήριξης που είναι οι μοναδικές που συμβάλλουν στην επίτευξη του δείκτη, δεν θα αναμένονται προβλήματα επίτευξης.

Για τον δείκτη 05504 παρατηρείται υστέρηση ως προς την επίτευξη του, καθώς για να μετρηθούν οι εκάστοτε κοινωνικές δομές των πράξεων του ΕΚΤ που συμβάλλουν στην επίτευξη του, απαιτείται η ολοκλήρωση διαδικασιών αξιολόγησής του κάθε είδους δράσης, οι οποίες συνήθως μέχρι σήμερα πραγματοποιούνται οριζόντια από τις αρμόδιες κεντρικές υπηρεσίες.

Για τους υπόλοιπους δείκτες, είτε λόγω μη ενεργοποίησης των αντίστοιχων δράσεων που συμβάλουν σε αυτούς τους δείκτες, είτε λόγω μεγάλης καθυστέρησης έναρξης της ενεργοποίησής τους, δεν έχουν προκύψει αντίστοιχες τιμές επίτευξής τους.

Με δεδομένο ότι οι αναγκαίες τροποποιήσεις σε σχέση με την αρχική στοχοθεσία των δεικτών είχαν δρομολογηθεί με την 1^η και τη 2^η Αναθεώρηση του Προγράμματος, με βάση τα μέχρι

σήμερα δεδομένα, διαπιστώνεται ότι δεν υφίσταται ανάγκη επανεξέτασης των τιμών βάσης και στόχου των εν λόγω δεικτών του Προγράμματος.

4.2 ΣΕ ΣΧΕΣΗ ΜΕ ΤΗΝ ΕΞΕΛΙΞΗ ΤΗΣ ΕΦΑΡΜΟΓΗΣ ΤΟΥ ΕΠ

Όπως αναφέρθηκε στην προηγούμενη ενότητα, για την εξέταση της επικαιρότητας της Λογικής της Παρέμβασης, σε σχέση με την εξέλιξη της εφαρμογής του ΕΠ, δεδομένων των ευρημάτων εσωτερικής συνάφειας του ΕΠ κατά την εφαρμογή του, αυτά παρουσιάζονται ανά Επενδυτική Προτεραιότητα. Η Επενδυτική Προτεραιότητα, επιπλέον, αποτελεί το δομικό εκείνο επίπεδο του ΕΠ με το οποίο συνδέονται οι Ειδικοί Στόχοι, οι Δείκτες Αποτελέσματος, οι Ενδεικτικές Δράσεις και τέλος οι Δείκτες Εκροών, καθιστώντας την εξέταση της επικαιρότητας της Λογικής της Παρέμβασης, στο επίπεδο αυτό, πιο αποτελεσματική.

Με βάση τα ευρήματα/παρατηρήσεις επί της επικαιρότητας της Λογικής της Παρέμβασης όπως παρουσιάζονται στον πίνακα 17 του παραρτήματος της παρούσας έκθεσης, δεν προκύπτουν προβλήματα ως προς την καταλληλότητα και τη συνάφεια των Ειδικών Στόχων και των Δεικτών Εκροών και Αποτελέσματος και ως εκ τούτου δεν προτείνονται σημαντικές τροποποιήσεις στην Λογική της Παρέμβασης. Οι μικρής κλίμακας αλλαγές αφορούν αφ' ενός στην προσθήκη μίας αναπτυξιακής ανάγκης η οποία αφορά στην προστασία των κατοίκων της Περιφέρειας από τις πλημμύρες, αφ' ετέρου στην αφαίρεση ορισμένων ενδεικτικών δράσεων (πχ ΚΣΟΙ, ΟΦΗΛΙ) του ΕΠ, οι οποίες σύμφωνα με τα νέα δεδομένα εφαρμογής των εν λόγω δράσεων, δεν υφίστανται πλέον ως αυτόνομες παρεμβάσεις αλλά εντάσσονται ως διευρυμένες υπηρεσίες σε ήδη υλοποιούμενες δράσεις.

III. ΠΡΟΤΑΣΗ ΑΝΑΘΕΩΡΗΣΗΣ ΤΟΥ ΕΠ

Με βάση τις διαπιστώσεις και τα συμπεράσματα που παρουσιάστηκαν σε όλες τις προηγούμενες Ενότητες της παρούσας έκθεσης, ως προς την αποτελεσματικότητα της εφαρμογής του ΕΠ, την αποδοτικότητα των υλοποιούμενων παρεμβάσεων, τη συνάφεια των παρεμβάσεων του ΕΠ, καθώς επίσης και την επικαιρότητα της Λογικής της Παρέμβασης, προκύπτει η ανάγκη τροποποίησης του ΕΠ. Η τροποποίηση του ΕΠ απαιτείται τόσο για την ορθολογικότερη εφαρμογή του και την κατά το δυνατόν μεγιστοποίηση του αποτελέσματός του στην Περιφέρεια Βορείου Αιγαίου, αλλά και της συμβολής του στη στρατηγική Ε2020, όσο και για την αποτελεσματικότερη παρακολούθηση της εφαρμογής και της αξιολόγησής του.

Κατόπιν αυτών, η πρόταση του Συμβούλου Αξιολόγησης περί της Αναθεώρησης του ΕΠ, με πολύ συνοπτική αναφορά, περιλαμβάνει τις παρακάτω τροποποιήσεις στα αντίστοιχα βασικά στοιχεία του Προγράμματος:

- Τροποποιήσεις στους προϋπολογισμούς δύο (2) εκ των επτά (7) Αξόνων Προτεραιότητας.
- Τροποποιήσεις στους προϋπολογισμούς των Θεματικών Στόχων εντός των Αξόνων Προτεραιότητας, καθώς επίσης και στους ενδεικτικούς προϋπολογισμούς των Κατηγοριών Παρέμβασης και κατ' ακολουθία των Επενδυτικών Προτεραιοτήτων.
- Μικρής κλίμακας τροποποιήσεις του πλέγματος των δεικτών εκροών και δεικτών αποτελέσματος.
- Στις ενδεικτικές δράσεις ορισμένων Επενδυτικών Προτεραιοτήτων.

Τέλος, σημειώνεται ότι, βάσει των διαβουλεύσεων μεταξύ Κράτους-Μέλους και Ευρωπαϊκής Επιτροπής, οι προτάσεις του συμβούλου αφορούν στην 4η Αναθεώρηση του ΕΠ η οποία θα πρέπει να υποβληθεί στην ΕΕ προς έγκριση περί το 3ο τρίμηνο του 2020.

Κατόπιν αυτών, αμέσως πιο κάτω, ανά δομικό στοιχείο του Προγράμματος, παρουσιάζονται συνοπτικά και κωδικοποιημένα όλες οι προτεινόμενες τροποποιήσεις που απαιτούνται για την αποτελεσματική εφαρμογή του Προγράμματος. Αναφέρεται επίσης, ότι το σύνολο των παραπάνω τροποποιήσεων αποτυπώνεται με λεπτομέρεια στους πίνακες 18 και 19 του παραρτήματος της παρούσας Έκθεσης.

1 ΒΑΣΙΚΕΣ ΑΡΧΕΣ ΚΑΙ ΠΑΡΑΓΟΝΤΕΣ ΠΟΥ ΕΠΗΡΕΑΖΟΥΝ ΤΗΝ ΠΡΟΤΑΣΗ ΑΝΑΘΕΩΡΗΣΗΣ ΤΟΥ ΕΠ

Στο παρόν κεφάλαιο, παρουσιάζονται συνοπτικά, οι παράμετροι οι οποίες ελήφθησαν υπ' όψη από τον Σύμβουλο Αξιολόγησης, για την σύνταξη της παρούσας πρότασης Αναθεώρησης του ΕΠ «Βόρειο Αιγαίο» 2014 – 2020 και αναφέρονται, αφ' ενός στις κανονιστικές δεσμεύσεις και αρχές που διέπουν τον σχεδιασμό των Επιχειρησιακών Προγραμμάτων, όσο και στις βασικές διαπιστώσεις και στα συμπεράσματα της Αξιολόγησης. Ειδικότερα:

- Δεσμεύσεις του ΕΠ για Θεματική Συγκέντρωση (ΕΤΠΑ και ΕΚΤ).
- Δεσμεύσεις του ΕΠ για συμβολή στην Κλιματική Αλλαγή (ΕΤΠΑ).
- Δεσμεύσεις του ΕΠ για σύνδεση του 50% των πόρων κάθε ΑΠ με δράσεις που συμβάλλουν σε δείκτες του Πλαισίου Επίδοσης (ΕΤΠΑ και ΕΚΤ).
- Δεσμεύσεις πόρων του ΕΠ για τη Βιώσιμη Αστική Ανάπτυξη (ΒΑΑ) – (Κυρίως ΕΤΠΑ).
- Δεσμεύσεις πόρων του ΕΠ για την Κοινωνική Ένταξη, (ΕΚΤ).
- Βασική Αρχή της Αναλογικότητας, (ανά Άξονα Προτεραιότητας).
- Τροποποιήσεις εθνικών πολιτικών, κυρίως όσον αφορά σε δράσεις του ΕΚΤ.
- Διάρκεια πράξεων ΕΚΤ (Διαβούλευση με ΕΕ).
- Πορεία υλοποίησης του ΕΠ, σε σχέση με την αποτελεσματική ολοκλήρωσή του, (Σύνολο ΕΠ).
- Αυξημένες ανάγκες σε συγκεκριμένες κατηγορίες δράσεων, σε σχέση με την επάρκεια του προϋπολογισμού του ΕΠ για την κάλυψή τους, (ΕΤΠΑ και ΕΚΤ).

2 ΑΝΑΚΑΤΑΝΟΜΗ ΠΟΡΩΝ ΜΕΤΑΞΥ ΑΞΟΝΩΝ ΠΡΟΤΕΡΑΙΟΤΗΤΑΣ, ΘΕΜΑΤΙΚΩΝ ΣΤΟΧΩΝ, ΕΠΕΝΔΥΤΙΚΩΝ ΠΡΟΤΕΡΑΙΟΤΗΤΩΝ ΚΑΙ ΚΑΤΗΓΟΡΙΩΝ ΠΑΡΕΜΒΑΣΗΣ

Λαμβάνοντας υπ' όψη τα συμπεράσματα που προέκυψαν από την αξιολόγηση της αποτελεσματικότητας και αποδοτικότητας των χρηματοοικονομικών στόχων του ΕΠ, καθώς επίσης τους περιορισμούς και τις κανονιστικές διατάξεις που διέπουν τον σχεδιασμό και την Αναθεώρηση των Επιχειρησιακών Προγραμμάτων, στον Πίνακα 18 του παραρτήματος της παρούσας έκθεσης αξιολόγησης παρουσιάζεται η συνολική πρόταση ανακατανομής των πόρων του ΕΠ.

Οι προτεινόμενες τροποποιήσεις, αφορούν σε μικρές αλλαγές του προϋπολογισμού δύο Αξόνων Προτεραιότητας του Προγράμματος, προκειμένου να εξασφαλισθούν πόροι για την υλοποίηση δράσεων με μεγάλη «ζήτηση» για κάλυψη αναπτυξιακών αναγκών και θετικές προοπτικές υλοποίησης.

Ειδικότερα, πέντε (5) Άξονες Προτεραιότητας από τους επτά (7) διατηρούν το προϋπολογισμό τους, ως έχει, ενώ η μοναδική τροποποίηση που προτείνεται σε επίπεδο προϋπολογισμού Αξόνων Προτεραιότητας αναφέρεται στην **αύξηση κατά 10,75 εκατ. ευρώ ή κατά 29,0% του προϋπολογισμού του ΑΠ2β, με ισόποση μείωση του προϋπολογισμού του ΑΠ3, η οποία αντιστοιχεί σε μείωση κατά 8,5% του προϋπολογισμού του.**

Η προτεινόμενη ανακατανομή των πόρων με την περαιτέρω ενίσχυση του ΑΠ2β, από 37.037.500 ευρώ σε 47.787.500, αιτιολογείται κυρίως από την ανάγκη πρόσθετων πόρων για την κάλυψη των αυξημένων αναγκών για έργα υποδομών Γ' βάρθμιας και Β' βάρθμιας εκπαίδευσης καθώς και υποδομών Α' Βάρθμιας και Β' Βάρθμιας Υγείας, οι οποίες δεν δύνανται να καλυφθούν με τον υφιστάμενο προϋπολογισμό του ΑΠ2β, που διατίθεται για τέτοιου είδους

παρεμβάσεις. Παράλληλα, ο ιδιαίτερα υψηλός προϋπολογισμός του ΑΠ3 (41% του συνολικού προϋπολογισμού του ΕΠ) στον οποίον, όπως έχει αναφερθεί σε αρκετά σημεία της παρούσας έκθεσης, παρατηρούνται σημαντικά προβλήματα υστέρησης εφαρμογής, σε συνδυασμό με τις ελλείψεις ώριμων νέων έργων/πράξεων για άμεση ένταξη στο ΕΠ, κρίνεται ότι παρά την εν λόγω προτεινόμενη μείωση, ο προτεινόμενος μειωμένος προϋπολογισμός του επαρκεί για την κάλυψη των διαγνωσμένων αναγκών της Περιφέρειας και για την επίτευξη των τεθέντων στόχων του.

Οι λοιπές τροποποιήσεις στην κατανομή των πόρων του ΕΠ πραγματοποιούνται εντός κάθε Άξονα Προτεραιότητας, σε επίπεδο Θεματικού Στόχου, Επενδυτικής Προτεραιότητας και Κατηγορίας Παρέμβασης, και παρουσιάζονται συνοπτικά ανά Θεματικό Στόχο, αμέσως πιο κάτω.

2.1. ΘΕΜΑΤΙΚΟΣ ΣΤΟΧΟΣ 3 ΤΟΥ ΑΞΟΝΑ ΠΡΟΤΕΡΑΙΟΤΗΤΑΣ 1

Στο πλαίσιο της παρούσας πρότασης αναθεώρησης ο προϋπολογισμός του Θεματικού Στόχου 3 παραμένει σταθερός, με δεδομένη την συμμετοχή του στις δεσμεύσεις του ΕΠ για την θεματική συγκέντρωση. Ωστόσο στο εσωτερικό του Θεματικού Στόχου προτείνονται οι εξής τροποποιήσεις των ενδεικτικών προϋπολογισμών των Κατηγοριών Παρέμβασης και κατ' επέκταση των Επενδυτικών Προτεραιοτήτων:

- Μείωση του ενδεικτικού προϋπολογισμού της Κατηγορίας Παρέμβασης 067 και κατ' ακολουθία της Επενδυτικής Προτεραιότητας 3d κατά 2,0 εκατ. €, ήτοι κατά 14,3%
- Ισόποση αύξηση του ενδεικτικού προϋπολογισμού της Κατηγορίας Παρέμβασης 075 κατά 2,0 εκατ. €, ήτοι κατά 25,0% και κατ' ακολουθία, ισόποση αύξηση του ενδεικτικού προϋπολογισμού της Επενδυτικής Προτεραιότητας 3c.

Σημείωση

Με δεδομένο ότι αμφότερες οι Κατηγορίες Παρέμβασης συμμετέχουν στο πλαίσιο επίδοσης, δεν διαφοροποιείται αθροιστικά ο προϋπολογισμός του ΑΠ1 που συμμετέχει στο πλαίσιο επίδοσης.

Η παραπάνω τροποποίηση είναι απαραίτητη, αφ' ενός λόγω των αυξημένων αναγκών που παρουσιάζονται στην Επενδυτική Προτεραιότητα 3c, οι οποίες δεν δύνανται να καλυφθούν από τον διαθέσιμο ενδεικτικό προϋπολογισμό της, αφ' ετέρου λόγω της καθυστερημένης εφαρμογής της Δράσης που αναφέρεται στη συμμετοχή της Περιφέρειας Βορείου Αιγαίου στο χρηματοδοτικό μέσο ΤΕΠΙΧ ΙΙ. Η εν λόγω προβληματική εφαρμογή της δράσης σε συνδυασμό με το γεγονός ότι καλύπτει σημαντικό μέρος (57%) του ενδεικτικού προϋπολογισμού της Επ.Προτ. 3d, εγείρουν ζητήματα για την επιτυχή και αποτελεσματική ολοκλήρωση του οικονομικού της αντικειμένου.

2.2. ΘΕΜΑΤΙΚΟΣ ΣΤΟΧΟΣ 9 (ΕΚΤ) ΤΟΥ ΑΞΟΝΑ ΠΡΟΤΕΡΑΙΟΤΗΤΑΣ 2α

Στο πλαίσιο της παρούσας πρότασης αναθεώρησης του ΕΠ, ο προϋπολογισμός του Θεματικού Στόχου 9 στο σκέλος του που χρηματοδοτείται από το ΕΚΤ, παραμένει σταθερός, λόγω και της δέσμευσης του ΕΣΠΑ για συγκέντρωση πόρων στον συγκεκριμένο Θεματικό Στόχο. Οι προτεινόμενες τροποποιήσεις στο πλαίσιο του εν λόγω ΘΣ αφορούν στους ενδεικτικούς προϋπολογισμούς των επιμέρους Κατηγοριών Παρέμβασης και κατ' ακολουθία των αντίστοιχων Επενδυτικών Προτεραιοτήτων του. Συγκεκριμένα:

- Μείωση του προϋπολογισμού της Κατηγορίας Παρέμβασης 112 και κατ' ακολουθία της Επενδυτικής Προτεραιότητας 9iv κατά 3,82 εκατ. €, ήτοι κατά 31,0%
- Μείωση του προϋπολογισμού της Κατηγορίας Παρέμβασης 113 και κατ' ακολουθία της Επενδυτικής Προτεραιότητας 9v κατά 0,53 εκατ. €, ήτοι κατά 26,2%
- Αύξηση του ενδεικτικού προϋπολογισμού της Κατηγορίας Παρέμβασης 109 κατά 2,48 εκατ. €, ήτοι κατά 24,0% και κατ' ακολουθία, ισόποση αύξηση του ενδεικτικού προϋπολογισμού της Επενδυτικής Προτεραιότητας 9i.
- Αύξηση του ενδεικτικού προϋπολογισμού της Κατηγορίας Παρέμβασης 111 κατά 1,87 εκατ. €, ήτοι κατά 26,3% και κατ' ακολουθία ισόποση αύξηση του ενδεικτικού προϋπολογισμού της Επενδυτικής Προτεραιότητας 9iii.

Σημείωση

Μ' αυτές τις προτεινόμενες τροποποιήσεις δεν θίγεται η θεματική συγκέντρωση σε επίπεδο Επενδυτικών Προτεραιοτήτων. Συγκεκριμένα, οι Επενδυτικές Προτεραιότητες 9i, 9ii, 9iii, 9iv και 9v συγκεντρώνουν αθροιστικό ενδεικτικό προϋπολογισμό, ο οποίος αντιπροσωπεύει το 93.7 % του συνολικού προϋπολογισμού του ΕΚΤ στο Πρόγραμμα.

Οι παραπάνω προτεινόμενες τροποποιήσεις, καθίστανται αναγκαίες λόγω της από κοινού λειτουργίας δύο συνιστωσών, που επηρεάζουν την πορεία εφαρμογής του Θεματικού Στόχου 9 (ΕΚΤ) και του Άξονα Προτεραιότητας 2α. Η πρώτη αφορά στην χαμηλή πρόοδο υλοποίησης των Επενδυτικών Προτεραιοτήτων 9iv & 9v, γεγονός το οποίο σε συνδυασμό με το μεγάλο χρηματοδοτικό βάρος τους (κυρίως της 9iv) στον προϋπολογισμό του ΘΣ9, δημιουργεί σημαντικούς κινδύνους και αρνητικές προοπτικές σχετικά με την χρηματοοικονομική ολοκλήρωση του ΑΠ2α. Σημειώνεται δε, ότι με βάση την μέχρι 4/2/2020 υλοποίηση του ΕΠ, το 54% του προϋπολογισμού των ενταγμένων πράξεων στην συγκεκριμένη Επενδυτική Προτεραιότητα αφορά σε μια πράξη ενίσχυσης της λειτουργίας των Τοπικών Ομάδων Υγείας (ΤΟΜΥ) στην Περιφέρεια Βορείου Αιγαίου, η οποία εμφανίζει σημαντική υστέρηση ως προς την υλοποίησή της σε σχέση με τον αρχικό σχεδιασμό της και η πλήρης ολοκλήρωση του οικονομικού και φυσικού αντικείμενου της μέχρι το τέλος της τρέχουσας περιόδου είναι ανέφικτη. Επιπλέον, ακόμη πιο δυσοίωνες είναι οι προοπτικές χρηματοοικονομικής ολοκλήρωσης της Επ.Προτ. 9v για λόγους που έχουν αναφερθεί σε προηγούμενα μέρη της παρούσας έκθεσης. Η δεύτερη συνιστώσα αφορά στις θετικές προοπτικές αποτελεσματικής

ολοκλήρωσης των Επενδυτικών Προτεραιοτήτων 9i και 9iii. Συγκεκριμένα, η Επενδυτική Προτεραιότητα 9i παρουσιάζει ικανοποιητική πρόοδο εφαρμογής λόγω της υλοποίησης πράξεων στο πλαίσιο της δράσης της «Εναρμόνισης της Επαγγελματικής και Οικογενειακής Ζωής», η οποία προτείνεται να παραταθεί μέχρι το τέλος της τρέχουσας περιόδου, με επιπλέον χρηματοδοτική ενίσχυση για όλα τα έτη από το 2020 μέχρι και το 2023, ενώ παράλληλα περιλαμβάνει ενεργοποιημένες δράσεις κατάρτισης ανέργων και εργαζομένων, οι οποίες έχουν θετικές προοπτικές υλοποίησης, υπό την προϋπόθεση απεμπλοκής από τα ζητήματα των Κρατικών Ενισχύσεων. Είναι δε σημαντικό να αναφερθεί ότι, αυτές οι δράσεις έχουν σύντομη διάρκεια και σχετικά υψηλό προϋπολογισμό, καλύπτοντας ταυτόχρονα κρίσιμες ανάγκες του κοινωνικού ιστού της Περιφέρειας και συμβάλλοντας παράλληλα στην αύξηση της απορρόφησης των πόρων του ΕΚΤ στο Πρόγραμμα. Όσον αφορά στην Επενδυτική Προτεραιότητα 9iii, οι θετικές προοπτικές αποτελεσματικής ολοκλήρωσής της, επαφίενται κυρίως στην διατήρηση του αρχικού σχεδιασμού της Περιφέρειας για τη λειτουργία συγκεκριμένων δομών και δράσεων με παράλληλη προτεινόμενη παράταση της λειτουργίας / χρηματοδότησης τους, έως το τέλος της προγραμματικής περιόδου, ήτοι το τέλος του 2023.

Λαμβάνοντας υπ' όψη τα προηγούμενα, η μείωση του ενδεικτικού προϋπολογισμού των Επενδυτικών Προτεραιοτήτων 9iv και 9v σε συνδυασμό με την αντίστοιχη αύξηση των ενδεικτικών προϋπολογισμών των Επενδυτικών Προτεραιοτήτων 9i και 9iii έχει ως στόχο την αξιοποίηση/απορρόφηση «λιμναζόντων» πόρων του ΑΠ2α, προκειμένου να αποφευχθεί ο κίνδυνος πιθανής μη επίτευξης των χρηματοοικονομικών και φυσικών στόχων του ΕΠ.

2.3. ΘΕΜΑΤΙΚΟΙ ΣΤΟΧΟΙ 9 & 10 (ΕΤΠΑ) ΤΟΥ ΑΞΟΝΑ ΠΡΟΤΕΡΑΙΟΤΗΤΑΣ 2β

Η προτεινόμενη τροποποίηση στο Θεματικού Στόχου 9 αφορά στην αύξηση του προϋπολογισμού κατά 4,0 εκατ. ευρώ, ήτοι κατά 20,0%, ενώ όσον αφορά στις προτεινόμενες τροποποιήσεις μεταξύ των Επενδυτικών Προτεραιοτήτων προτείνεται η αύξηση του ενδεικτικού προϋπολογισμού της Επ.Πρ. 9α κατά 4.000.000 €, ήτοι κατά 23,7%.

Η εν λόγω αύξηση του ενδεικτικού προϋπολογισμού της Επενδυτικής Προτεραιότητας αφορά αποκλειστικά στην ενίσχυση του ενδεικτικού προϋπολογισμού της Κατηγορίας Παρέμβασης με κωδικό 053, η οποία αναφέρεται σε «Υποδομές στον τομέα της υγείας», προκειμένου να καλυφθεί η αυξημένη ζήτηση που παρατηρείται για παρεμβάσεις σε υποδομές πρωτοβάθμιας και δευτεροβάθμιας Φροντίδας Υγείας, λόγω των αντίστοιχων διαπιστωμένων αυξημένων αναγκών του πληθυσμού της Περιφέρειας.

Όσον αφορά στον Θεματικό Στόχο 10, προτείνεται η αύξηση του προϋπολογισμού του κατά 6,75 εκατ. ευρώ, ήτοι κατά 39,6%. Η εν λόγω τροποποίηση ισχύει κατ' επέκταση και για την μοναδική Επενδυτική Προτεραιότητα του Θεματικού Στόχου 10 (Επ.Προτ.10α). Αφορά δε την ενίσχυση του προϋπολογισμού δύο κατηγοριών Κατηγοριών Παρέμβασης του Θεματικού Στόχου

με κωδικούς 049 και 051. Ειδικότερα προτείνεται η σημαντική αύξηση του προϋπολογισμού της Κατηγορίας Παρέμβασης 049 κατά 5,0 εκατ. ήτοι κατά 125,0% λόγω της διαπιστωμένης αυξημένης ζήτησης για παρεμβάσεις σε υποδομές του Πανεπιστημίου Αιγαίου, ενώ αντίστοιχα για την κάλυψη της ζήτησης για παρεμβάσεις σε υποδομές Α' βάρθμιας και Β' βάρθμιας εκπαίδευσης προτείνεται μικρότερη αύξηση του προϋπολογισμού της Κατηγορίας Παρέμβασης 051 κατά 1,75 εκατ. ευρώ ή κατά 23,2%.

2.4. ΘΕΜΑΤΙΚΟΣ ΣΤΟΧΟΣ 4 (ΕΤΠΑ) ΤΟΥ ΑΞΟΝΑ ΠΡΟΤΕΡΑΙΟΤΗΤΑΣ 3

Με βάση την παρούσα πρόταση αναθεώρησης του Προγράμματος δεν προκύπτει διαφοροποίηση στον προϋπολογισμό του Θεματικού Στόχου 4 καθώς οι προτεινόμενες τροποποιήσεις αφορούν στις επιμέρους Κατηγορίες Παρέμβασης με κωδικούς 013 και 014, εκ των οποίων η μια (014) συμμετέχει εξ' ολοκλήρου στο Πλαίσιο Επίδοσης του ΑΠ3. Συγκεκριμένα προτείνεται η μείωση του προϋπολογισμού της Κατηγορίας Παρέμβασης 013 που συνδέεται με παρεμβάσεις ενεργειακή αναβάθμισης δημοσίων κτιρίων κατά 5,0 εκατ. € ή κατά 40,0% με ισόποση αύξηση του προϋπολογισμού της Κατηγορίας Παρέμβασης 014, που περιλαμβάνει δράσεις ενεργειακής αναβάθμισης κατοικιών.

Οι λόγοι που καθιστούν τις παραπάνω προτεινόμενες αλλαγές απαραίτητες συνδέονται αφ' ενός με την αυξημένη ζήτηση που παρουσιάστηκε για την δράση «Εξοικονομώ κατ' οίκον» η οποία δεν δύναται να καλυφθεί από τους διαθέσιμους πόρους του ΕΠ, αφ' ετέρου με την εξασφάλιση της συμμετοχής του προϋπολογισμού του ΑΠ3 στο Πλαίσιο Επίδοσης του ΑΠ3 σε ποσοστό άνω του 50%, δεδομένης και της προτεινόμενης μείωσης του προϋπολογισμού των Κατηγοριών Παρέμβασης της Επ.Προτ. 6c, οι οποίες επίσης περιλαμβάνονται στο Πλαίσιο Επίδοσης του παρόντος συγκεκριμένου ΑΠ.

2.5. ΘΕΜΑΤΙΚΟΣ ΣΤΟΧΟΣ 5 (ΕΤΠΑ) ΤΟΥ ΑΞΟΝΑ ΠΡΟΤΕΡΑΙΟΤΗΤΑΣ 3

Η συγκεκριμένη τροποποίηση για τον Θεματικό Στόχο 5, αφορά στην μείωση του ενδεικτικού προϋπολογισμού του κατά 4,0 εκατ. ή κατά 26,7%. Όσον αφορά στις προτεινόμενες τροποποιήσεις μεταξύ των Επενδυτικών Προτεραιοτήτων, προτείνεται η μείωση του ενδεικτικού προϋπολογισμού της Επ.Πρ. 5a κατά 2,0 €, ήτοι κατά 16,7% και της Επ.Πρ 5b επίσης κατά 2,0 εκατ. € ή κατά 66,7%. Σημειώνεται δε ότι, στον Θεματικό Στόχο 5 περιλαμβάνεται μόνο η Κατηγορία Παρέμβασης 087, η οποία ταυτίζεται με αυτόν ως προς τον προϋπολογισμό και κατ' ακολουθία ως προς τις προτεινόμενες αλλαγές.

Οι συγκεκριμένη πρόταση στηρίζεται στην προβληματική υλοποίηση των δράσεων του ΘΣ5, καθώς για την μεν Επ.Πρ. 5a σημειώνονται μεγάλες δυσκολίες στη συμβασιοποίηση και εκτέλεση των ενταγμένων πράξεων, ενώ η Επ. Πρ. 5b παραμένει παντελώς ανενεργή, καθώς μέχρι την 4^η/2/2020 δεν είχαν εξειδικευθεί αντίστοιχες δράσεις. Ως εκ τούτου, η προτεινόμενη μείωση του ενδεικτικού προϋπολογισμού τους, στοχεύει στην αντιμετώπιση του ορατού

κινδύνου μη επίτευξης των χρηματοοικονομικών στόχων των δύο Επ.Πρ. του ΘΣ5, καθώς επίσης και του ΑΠ3.

2.6. ΘΕΜΑΤΙΚΟΣ ΣΤΟΧΟΣ 6 (ΕΤΠΑ) ΤΟΥ ΑΞΟΝΑ ΠΡΟΤΕΡΑΙΟΤΗΤΑΣ 3

Για τον συγκεκριμένο Θεματικό Στόχο, προτείνεται μείωση του προϋπολογισμού κατά 6,75 εκατ. €, ήτοι κατά 7,3%. Όσον αφορά στις τροποποιήσεις μεταξύ των Επενδυτικών Προτεραιοτήτων, η μείωση του προϋπολογισμού του ΘΣ6 αφορά αποκλειστικά στην Επενδυτική Προτεραιότητα 6c, ο ενδεικτικός προϋπολογισμός της οποίας μειώνεται κατά 6.75 ευρώ, ήτοι κατά 27.8%. Στην συγκεκριμένη πρόταση συνηγορεί το γεγονός ότι ο ενδεικτικός προϋπολογισμός της Επενδυτικής Προτεραιότητας 6c μετά την προτεινόμενη μείωση, αφ' ενός επαρκεί για την κάλυψη των αντίστοιχων αναγκών στην Περιφέρεια λόγω των μεγάλων εκπτώσεων που προβλέπονται κατά την διαγωνιστική διαδικασία και της έλλειψης αντίστοιχων ώριμων έργων/πράξεων, αφ' ετέρου αμβλύνεται ο κίνδυνος αποτυχίας επίτευξης των φυσικών και χρηματοοικονομικών στόχων της, λόγω των σημαντικών καθυστερήσεων στην υλοποίηση των ενταγμένων πράξεων και την χαμηλή ζήτηση για τις δράσεις που συνδέονται με αυτήν.

Σημειώνεται δε ότι, με την προτεινόμενη τροποποίηση του ενδεικτικού προϋπολογισμού της Επ.Πρ. 6c, μειώνεται αντίστοιχα ο προϋπολογισμός του ΑΠ3 που συνδέεται με δείκτες του Πλαισίου Επίδοσης, ωστόσο δεν υφίσταται κίνδυνος αναφορικά με τη δέσμευση του ΕΠ για σύνδεση τουλάχιστον του 50% των πόρων κάθε ΑΠ με δράσεις που συμβάλλουν σε δείκτες του Πλαισίου Επίδοσης, λόγω της προτεινόμενης συνολικής μείωσης του προϋπολογισμού του ΑΠ3 καθώς και της προτεινόμενης αύξησης της Κατηγορίας Παρέμβασης 014 του Θεματικού Στόχου 4, η οποία και αυτή συμβάλλει στο σύνολό της σε δείκτη του Πλαισίου Επίδοσης του ΑΠ3

3 ΤΡΟΠΟΠΟΙΗΣΕΙΣ ΣΤΟ ΠΛΕΓΜΑ ΤΩΝ ΔΕΙΚΤΩΝ

Λαμβάνοντας υπ' όψη τις τροποποιήσεις του πλέγματος των δεικτών εκρών και αποτελέσματος, οι οποίες πραγματοποιήθηκαν κατά τις προηγούμενες Αναθεωρήσεις του ΕΠ (Δεκέμβριος 2017 και Δεκέμβριος 2018), προκειμένου να επιλυθούν τα όποια προβλήματα καταλληλότητας των αρχικά επιλεχθέντων δεικτών σε σχέση με τις υλοποιούμενες δράσεις του ΕΠ, οι προτεινόμενες τροποποιήσεις στο πλαίσιο της παρούσας πρότασης Αναθεώρησης του Προγράμματος, αφορούν κατά βάση σε τροποποιήσεις που επιλύουν προβλήματα και λανθασμένες υποθέσεις στην στοχοθεσία των δεικτών, τα οποία διαπιστώνονται κατά την υλοποίηση των πράξεων αλλά και σε απαραίτητες τροποποιήσεις των τιμών στόχων των δεικτών με βάση τις αντίστοιχες προτεινόμενες τροποποιήσεις των προϋπολογισμών που συμβάλλουν σε αυτές. Επιπλέον προτείνεται η προσθήκη ενός νέου ειδικού (ομογενοποιημένου) δείκτη προκειμένου να ενισχυθεί η συνάφεια του ΕΠ με τις διαπιστωμένες ανάγκες και να ενισχυθεί η συνεκτικότητα της Λογικής της Παρέμβασης του Προγράμματος.

Οι προτεινόμενες αλλαγές στις τιμές στόχους των δεικτών οι οποίες παρουσιάζονται στον Πίνακα 19 του παραρτήματος της παρούσας έκθεσης, πολύ συνοπτικά αναφέρονται αμέσως πιο κάτω, ανά Επενδυτική Προτεραιότητα:

Επενδυτική Προτεραιότητα 3c (ΑΠ1/ΕΤΠΑ)

- Αύξηση των τιμών στόχων των δεικτών CO01, CO02, CO05 & CO08 λόγω της αντίστοιχης αύξησης του ενδεικτικού προϋπολογισμού της Επενδυτικής Προτεραιότητας 3c, προκειμένου να καλυφθεί η μεγάλη ζήτηση της σχετικής δράσης που αφορά στην ενίσχυση της ίδρυσης τουριστικών ΜΜΕ, στο πλαίσιο της αντίστοιχης εκχώρησης πόρων και αρμοδιοτήτων διαχείρισης στο ΕΠΑΝΕΚ.

Επενδυτική Προτεραιότητα 3d (ΑΠ1/ΕΤΠΑ)

- Μείωση των δεικτών εκροών CO03, CO05 και CO08 οι οποίοι συνδέονται με την δράση «Συνεισφορά του ΕΠ Βορείου Αιγαίου στο Ταμείο Επιχειρηματικότητας II» λόγω της προτεινόμενης μείωσης των διατιθέμενων για τη συγκεκριμένη δράση πόρων, για τους λόγους που αναφέρθηκαν σε προηγούμενο κεφάλαιο της παρούσας έκθεσης, από 8,0 εκατ. € σε 6,0 εκατ.€.

Επενδυτική Προτεραιότητα 9i (ΑΠ2α/ΕΚΤ)

- Αύξηση τόσο της τιμής βάσης και στόχου του ειδικού δείκτη αποτελέσματος με κωδικό 10502, όσο και της τιμής στόχο του δείκτη εκροών με κωδικό 10501, λόγω της αύξησης του ενδεικτικού προϋπολογισμού της συγκεκριμένης Επενδυτικής Προτεραιότητας από 10,3 εκατ. € σε 12,8 εκατ. €, προκειμένου να αυξηθεί ο διαθέσιμος προϋπολογισμός για τη συνέχιση της υλοποίησης της δράσης της Εναρμόνισης της Οικογενειακής και Επαγγελματικής Ζωής μέχρι το τέλος του 2023.

Επενδυτική Προτεραιότητα 9iii (ΑΠ2α/ΕΚΤ)

- Αύξηση της τιμής στόχου του ειδικού δείκτη εκροών με κωδικό 05502 «Αριθμός υποστηριζόμενων δομών», λόγω της επικαιροποίησης του σχεδιασμού της Περιφέρειας, όσον αφορά στην ίδρυση και λειτουργία των κοινωνικών δομών της Επ.Πρ.9iii. Συγκεκριμένα, η αύξηση της τιμής στόχου του εν λόγω δείκτη προκύπτει, λόγω της προγραμματιζόμενης ίδρυσης και λειτουργίας έξι (6) δομών Σ.ΥΔ. (Στέγες Υποστηριζόμενης Διαβίωσης). Αντίστοιχη αύξηση προτείνεται και για την τιμή στόχο του δείκτη αποτελέσματος 05504.
- Αύξηση της τιμής στόχου του δείκτη «Αριθμός επωφελουμένων των υποστηριζόμενων δομών» με κωδικό 05503, αφ' ενός λόγω της προαναφερθείσας προγραμματιζόμενης δράσης των ΣΥΔ, αφ' ετέρου λόγω της προτεινόμενης παράτασης χρηματοδότησης της λειτουργίας των τριών (3) δομών φιλοξενίας γυναικών θυμάτων βίας και των ΚΔΗΦ. Λαμβάνοντας υπ' όψη τα παραπάνω, καθώς επίσης και με βάση τα όσα αναφέρθηκαν για την αύξηση του

δείκτη 05503, η τιμή στόχος του συγκεκριμένου δείκτη προτείνεται να αυξηθεί σημαντικά, όπως χαρακτηριστικά παρουσιάζεται στον πίνακα 19 του παραρτήματος της παρούσας έκθεσης.

- Αύξηση της τιμής στόχου του δείκτη εκρών 11501 που συνδέεται με τη δράση της εξειδικευμένης εκπαιδευτικής υποστήριξης, ως αποτέλεσμα της προτεινόμενης παράτασης της χρηματοδότησης της δράσης μέχρι το τέλος της τρέχουσας προγραμματικής περιόδου

Επενδυτική Προτεραιότητα 9iv (ΑΠ2α/ΕΚΤ)

- Αύξηση των τιμών στόχων των ειδικών δεικτών εκρών 11204 & 11205, λόγω υποεκτίμησης στην αρχική τους στοχοθεσία, σε σχέση με τις εκτιμήσεις των δικαιούχων των ενταγμένων πράξεων κατά την υλοποίηση των σχετικών δράσεων και κατ' ακολουθία αύξηση των δεικτών αποτελέσματος 11207 και 11208 που συνδέονται αντίστοιχα με τους προαναφερόμενους δείκτες.

Επενδυτική Προτεραιότητα 9v (ΑΠ2α/ΕΚΤ)

- Παρά την προτεινόμενη μείωση του προϋπολογισμού της Επ.Πρ.9v οι τιμές στόχοι των δεικτών 11301 και 11302 παραμένουν αμετάβλητες, καθώς ο προϋπολογισμός της Επ.Πρ.9v που απομένει μετά την προτεινόμενη μείωση είναι επαρκής για την επίτευξη των στόχων των αντίστοιχων δεικτών εκρών, σύμφωνα με τις αρχικές παραδοχές επί της στοχοθεσίας των εν λόγω δεικτών.

Επενδυτική Προτεραιότητα 9a (ΑΠ2β/ΕΤΠΑ)

- Μη μεταβολή της τιμής στόχου του δείκτη εκρών CO36: «Πληθυσμός που καλύπτεται από βελτιωμένες υπηρεσίες υγείας» παρά τη σχετική αύξηση του προϋπολογισμού της Κατηγορίας Παρέμβασης 053, καθώς η τιμή στόχου έχει καλύψει ήδη τον συνολικό πληθυσμό της Περιφέρειας Βορείου Αιγαίου, χωρίς ωστόσο να έχουν εκλείψει οι αντίστοιχες ανάγκες για παρεμβάσεις σε υποδομές και εξοπλισμό α' βάρθμιας και β' βάρθμιας υγείας.
- Αύξηση της τιμής του δείκτη CO35 «Δυναμικότητα ενισχυόμενων υποδομών παιδικής μέριμνας ή εκπαίδευσης», λόγω της αντίστοιχης αύξησης του προϋπολογισμού των Κατηγοριών Παρέμβασης 049 & 051 κατά 125% και 23% αντίστοιχα.

Επενδυτική Προτεραιότητα 5a (ΑΠ3/ ΕΤΠΑ)

- Μείωση των τιμών στόχων των δεικτών εκρών λόγω αντίστοιχης μείωσης του προϋπολογισμού της Επ.Πρ. 5a από 12,0 εκατ. ευρώ, σε 10,0 εκατ.ευρώ:
 - CO20 «Πρόληψη και διαχείριση κινδύνων: Πληθυσμός που ωφελείται από αντιπλημμυρικά μέτρα».
 - CO21 «Πρόληψη και διαχείριση κινδύνων: Πληθυσμός που ωφελείται από μέτρα δασικής πυροπροστασίας».

- Προσθήκη στο ΕΠ του νέου ειδικού δείκτη με τίτλο «Πληθυσμός που ωφελείται από μέτρα προστασίας των ακτών», προκειμένου να συνδεθούν με επιχειρησιακούς δείκτες οι ενταγμένες πράξεις της Επ.Πρ. 5α που αναφέρονται στην προστασία των ακτών της Περιφέρειας από τη διάβρωση, αθροιστικού προϋπολογισμού της τάξης των 4,5 εκατ. ευρώ, ήτοι το 37,5% του ενδεικτικού προϋπολογισμού της. Η τιμή στόχος του συγκεκριμένου δείκτη προτείνεται να προσδιορισθεί σε 12.500 άτομα.

Επενδυτική Προτεραιότητα 5b (ΑΠ3/ ΕΤΠΑ)

- Μείωση της τιμής στόχου του δείκτη T2879 «Ενέργειες διαχείρισης του σεισμικού κινδύνου» λόγω αντίστοιχης μείωσης του προϋπολογισμού της Επ.Πρ. 5b κατά 67%, χωρίς ωστόσο η μείωση να είναι αναλογική, καθώς ορισμένες παρεμβάσεις που προβλέπονται στην συγκεκριμένη Επενδυτική Προτεραιότητα είναι μικρής κλίμακας (δράσεις ενημέρωσης ευαισθητοποίησης, εκπόνηση μελετών και ερευνών) και μπορούν να υλοποιηθούν με τον εναπομείναντα προϋπολογισμό.

Επενδυτική Προτεραιότητα 6c (ΑΠ3/ ΕΤΠΑ)

- Μείωση της τιμής στόχου του δείκτη εκρών CO09 «Αύξηση του αναμενόμενου αριθμού επισκέψεων σε ενισχυόμενες τοποθεσίες πολιτιστικής και φυσικής κληρονομιάς και πόλους έλξης επισκεπτών» κατά 26%, λόγω της προτεινόμενης μείωσης του ενδεικτικού προϋπολογισμού της Επενδυτικής Προτεραιότητας 6c, δεδομένων και των προβλημάτων υπερεκτίμησης κατά τη στοχοθεσία των ενταγμένων πράξεων από του δικαιούχους που έχουν επισημανθεί σε προηγούμενα μέρη της παρούσας έκθεσης.

Επενδυτική Προτεραιότητα 6e (ΑΠ3/ΕΤΠΑ)

- Μείωση της τιμής στόχου του δείκτη CO38 «Δημιουργία ή ανάπλαση υπαίθριων χώρων σε αστικές περιοχές», λόγω υπερεκτίμησης της τιμής στόχου κατά την αρχική στοχοθεσία του, με βάση την προηγούμενη εμπειρία υλοποίησης αντίστοιχων παρεμβάσεων καθώς και τις εκτιμήσεις των δικαιούχων των ενταγμένων πράξεων κατά την υλοποίηση των πράξεων του ΕΠ.

ΠΑΡΑΡΤΗΜΑ

ΠΙΝΑΚΑΣ 1

**ΠΡΟΫΠΟΛΟΓΙΣΜΟΣ ΕΠΕΝΔΥΤΙΚΩΝ ΠΡΟΤΕΡΑΙΟΤΗΤΩΝ ΚΑΙ ΚΑΤΗΓΟΡΙΩΝ
ΠΑΡΕΜΒΑΣΗΣ ΣΕ ΔΗΜΟΣΙΑ ΔΑΠΑΝΗ**

ΠΡΟΫΠΟΛΟΓΙΣΜΟΣ ΕΠΕΝΔΥΤΙΚΩΝ ΠΡΟΤΕΡΑΙΟΤΗΤΩΝ ΚΑΙ ΚΑΤΗΓΟΡΙΩΝ ΠΑΡΕΜΒΑΣΗΣ ΣΕ ΔΗΜΟΣΙΑ ΔΑΠΑΝΗ

ΚΩΔ	ΑΠ/ΘΣ/ΕΠ	ΑΞΙΟΝΑΣ ΠΡΟΤΕΡΑΙΟΤΗΤΑΣ / ΘΕΜΑΤΙΚΟΣ ΣΤΟΧΟΣ / ΕΠΕΝΔΥΤΙΚΗ ΠΡΟΤΕΡΑΙΟΤΗΤΑ	Π/Υ ΠΡΟΓΡΑΜΜΑΤΟΣ (ΔΔ)	ΚΩΔΙΚΟΣ ΚΑΤΗΓΟΡΙΑΣ ΠΑΡΕΜΒΑΣΗΣ	ΚΑΤΗΓΟΡΙΑ ΠΑΡΕΜΒΑΣΗΣ	Π/Υ ΠΡΟΓΡΑΜΜΑΤΟΣ (ΔΔ)
Α.Π.	ΑΠ1	ΑΜΕΣΗ ΑΝΑΣΧΕΣΗ ΤΗΣ ΣΥΡΡΙΚΝΩΣΗΣ ΤΗΣ ΠΑΡΑΓΩΓΙΚΗΣ /ΕΠΙΧΕΙΡΗΜΑΤΙΚΗΣ ΔΡΑΣΤΗΡΙΟΤΗΤΑΣ, ΕΝΔΥΝΑΜΩΣΗ ΤΗΣ ΕΛΚΥΣΤΙΚΟΤΗΤΑΣ, ΤΗΣ ΑΝΤΑΓΩΝΙΣΤΙΚΟΤΗΤΑΣ ΚΑΙ ΤΗΣ ΕΞΟΣΤΡΕΦΕΙΑΣ ΤΩΝ ΝΗΣΙΩΝ ΤΗΣ ΠΕΡΙΦΕΡΕΙΑΣ, ΙΔΙΑΙΤΕΡΑ ΤΩΝ ΜΙΚΡΟΜΕΣΑΙΩΝ ΕΠΙΧΕΙΡΗΣΕΩΝ ΚΑΙ ΑΥΞΗΣΗ ΤΗΣ ΠΕΡΙΦΕΡΕΙΑΚΗΣ ΠΡΟΣΤΙΘΕΜΕΝΗΣ ΑΞΙΑΣ, ΜΕ ΑΙΧΜΗ ΤΗΝ ΚΑΙΝΟΤΟΜΙΑ	40.000.000		058, 062, 064, 066, 067, 072, 079, 082	40.000.000
Θ.Σ.	01	Ενίσχυση της έρευνας, της τεχνολογικής ανάπτυξης και της καινοτομίας	5.250.000		058, 062, 064	5.250.000
Ε.Π.	1a	Ενίσχυση υποδομών έρευνας και καινοτομίας και ικανοτήτων ανάπτυξης αριστείας στον τομέα της έρευνας και καινοτομίας και προώθηση κέντρων ικανότητας, ιδίως των κέντρων ευρωπαϊκού ενδιαφέροντος	1.875.000	058	Ενίσχυση υποδομών έρευνας και καινοτομίας και ικανοτήτων ανάπτυξης αριστείας στον τομέα της έρευνας και καινοτομίας και προώθηση κέντρων ικανότητας, ιδίως των κέντρων ευρωπαϊκού ενδιαφέροντος	1.875.000
Ε.Π.	1b	Προαγωγή επιχειρηματικών επενδύσεων στην έρευνα και καινοτομία, ανάπτυξη δεσμών και συνεργειών μεταξύ επιχειρήσεων, κέντρων έρευνας και ανάπτυξης και του τομέα της τριτοβάθμιας εκπαίδευσης, ιδίως μέσω της προαγωγής επενδύσεων στην ανάπτυξη προϊόντων και υπηρεσιών, στη μεταφορά τεχνολογίας, στην κοινωνική καινοτομία, στην οικολογική καινοτομία, στις εφαρμογές παροχής δημόσιων υπηρεσιών, στην ενθάρρυνση της ζήτησης, στη δικτύωση, στα συμπλέγματα φορέων και στην ανοιχτή καινοτομία μέσω ευφυούς εξειδίκευσης, καθώς και στήριξη της τεχνολογικής και εφαρμοσμένης έρευνας, δοκιμαστικών δράσεων, ενεργειών έγκαιρης επικύρωσης προϊόντων, προηγμένων ικανοτήτων παραγωγής και πρώτης παραγωγής, ειδικά σε βασικές τεχνολογίες, και διάδοση των τεχνολογιών γενικής εφαρμογής	3.375.000	062	Μεταφορά τεχνολογίας και συνεργασία πανεπιστημίων - επιχειρήσεων κατ' εξοχήν προς όφελος ΜΜΕ	1.250.000
				064	Διεργασίες έρευνας και καινοτομίας σε ΜΜΕ (συμπεριλαμβανομένων συστημάτων κουπονιών, διεργασιών, σχεδιασμού, υπηρεσιών και κοινωνικής καινοτομίας)	2.125.000
Θ.Σ.	02	Βελτίωση της πρόσβασης, της χρήσης και της ποιότητας των τεχνολογιών των πληροφοριών και των επικοινωνιών (ΤΠΕ)	6.250.000		079, 082	6.250.000
Ε.Π.	2b	Ανάπτυξη προϊόντων και υπηρεσιών ΤΠΕ, ηλεκτρονικό εμπόριο και αύξηση της ζήτησης για ΤΠΕ	2.500.000	082	Υπηρεσίες και εφαρμογές ΤΠΕ για τις ΜΜΕ (συμπεριλαμβανομένου του ηλεκτρονικού εμπορίου, της ηλεκτρονικής επιχειρηματικότητας και διεργασιών δικτύωσης επιχειρήσεων), ζωντανά εργαστήρια, επιχειρηματίες στο διαδίκτυο και υπό σύσταση ΤΠΕ επιχειρήσεις κ.λπ.)	2.500.000
Ε.Π.	2c	Ενίσχυση των εφαρμογών ΤΠΕ στον τομέα της ηλεκτρονικής διακυβέρνησης, της ηλεκτρονικής μάθησης, της ηλεκτρονικής ένταξης, του ηλεκτρονικού πολιτισμού και της ηλεκτρονικής υγείας	3.750.000	079	Πρόσβαση σε πληροφορίες του δημόσιου τομέα (συμπεριλαμβανομένων ανοικτών δεδομένων ηλεκτρονικού πολιτισμού, ψηφιακών βιβλιοθηκών, ηλεκτρονικού περιεχομένου και ηλεκτρονικού τουρισμού)	3.750.000
Θ.Σ.	03	Βελτίωση της ανταγωνιστικότητας των μικρομεσαίων επιχειρήσεων και του γεωργικού τομέα (για το ΕΓΤΑΑ) και του τομέα της αλιείας και της υδατοκαλλιέργειας (για το ΕΤΘΑ)	28.500.000		066, 067, 072	28.500.000
Ε.Π.	3a	Προώθηση της επιχειρηματικότητας, ιδίως με τη διευκόλυνση της οικονομικής εκμετάλλευσης νέων ιδεών και τη στήριξη της δημιουργίας νέων επιχειρήσεων, μεταξύ άλλων μέσω φυτωρίων επιχειρήσεων	6.500.000	066	Προηγμένες υπηρεσίες στήριξης για ΜΜΕ και ομίλους ΜΜΕ (συμπεριλαμβανομένων των υπηρεσιών διαχείρισης, μάρκετινγκ και σχεδιασμού)	500.000
				072	Υποδομή επιχειρήσεων για ΜΜΕ (συμπεριλαμβανομένων των βιομηχανικών πάρκων και εγκαταστάσεων)	1.000.000
				067	Επιχειρησιακή ανάπτυξη ΜΜΕ, στήριξη της επιχειρηματικότητας και των φυτωρίων επιχειρήσεων (συμπεριλαμβανομένης της στήριξης σε τεχνοβλαστούς (spin offs) και παράγωγες εταιρείες (spin outs))	5.000.000
Ε.Π.	3c	Στήριξη της δημιουργίας και της επέκτασης προηγμένων ικανοτήτων για την ανάπτυξη προϊόντων και υπηρεσιών	8.000.000	075	Ανάπτυξη και προβολή των εμπορικών τουριστικών υπηρεσιών στις ή για τις ΜΜΕ	8.000.000
Ε.Π.	3d	Στήριξη της ικανότητας των ΜΜΕ να αναπτύσσονται σε περιφερειακές, εθνικές και διεθνείς αγορές, και να συμμετέχουν σε διαδικασίες καινοτομίας	14.000.000	067	Επιχειρησιακή ανάπτυξη ΜΜΕ, στήριξη της επιχειρηματικότητας και των φυτωρίων επιχειρήσεων (συμπεριλαμβανομένης της στήριξης σε τεχνοβλαστούς (spin offs) και παράγωγες εταιρείες (spin outs))	14.000.000

ΠΡΟΫΠΟΛΟΓΙΣΜΟΣ ΕΠΕΝΔΥΤΙΚΩΝ ΠΡΟΤΕΡΑΙΟΤΗΤΩΝ ΚΑΙ ΚΑΤΗΓΟΡΙΩΝ ΠΑΡΕΜΒΑΣΗΣ ΣΕ ΔΗΜΟΣΙΑ ΔΑΠΑΝΗ

ΚΩΔ	ΑΠ/ΘΣ/ΕΠ	ΑΞΙΟΝΑΣ ΠΡΟΤΕΡΑΙΟΤΗΤΑΣ / ΘΕΜΑΤΙΚΟΣ ΣΤΟΧΟΣ / ΕΠΕΝΔΥΤΙΚΗ ΠΡΟΤΕΡΑΙΟΤΗΤΑ	Π/Υ ΠΡΟΓΡΑΜΜΑΤΟΣ (ΔΔ)	ΚΩΔΙΚΟΣ ΚΑΤΗΓΟΡΙΑΣ ΠΑΡΕΜΒΑΣΗΣ	ΚΑΤΗΓΟΡΙΑ ΠΑΡΕΜΒΑΣΗΣ	Π/Υ ΠΡΟΓΡΑΜΜΑΤΟΣ (ΔΔ)
Α.Π.	ΑΠ2α	ΑΝΑΠΤΥΞΗ, ΑΞΙΟΠΟΙΗΣΗ ΚΑΙ ΑΥΞΗΣΗ ΤΗΣ ΣΥΜΜΕΤΟΧΗΣ ΤΟΥ ΑΝΘΡΩΠΙΝΟΥ ΔΥΝΑΜΙΚΟΥ ΣΤΗΝ ΑΓΟΡΑ ΕΡΓΑΣΙΑΣ, ΕΝΕΡΓΟΣ ΕΝΤΑΞΗ ΚΑΙ ΚΟΙΝΩΝΙΚΗ ΕΝΣΩΜΑΤΩΣΗ ΚΟΙΝΩΝΙΚΑ ΚΑΙ ΟΙΚΟΝΟΜΙΚΑ ΕΥΠΑΘΩΝ ΟΜΑΔΩΝ	40.480.248		104, 106, 109, 110, 111, 112, 113	40.480.248
Θ.Σ.	08	Πρώθηση της διατηρήσιμης και ποιοτικής απασχόλησης και στήριξη της κινητικότητας του εργατικού δυναμικού	2.504.191		104, 106	2.504.191
Ε.Π.	8iii	Αυτοαπασχόληση, επιχειρηματικότητα και δημιουργία νέων επιχειρήσεων, και ειδικά καινοτόμων πολύ μικρών, μικρών και μεσαίων επιχειρήσεων	500.000	104	Αυτοαπασχόληση, επιχειρηματικότητα και δημιουργία νέων επιχειρήσεων, και ειδικά καινοτόμων πολύ μικρών, μικρών και μεσαίων επιχειρήσεων	500.000
Ε.Π.	8v	Προσαρμογή των εργαζομένων, των επιχειρήσεων και των επιχειρηματιών στις αλλαγές.	2.004.191	106	Προσαρμογή των εργαζομένων, των επιχειρήσεων και των επιχειρηματιών στις αλλαγές	2.004.191
Θ.Σ.	09	Πρώθηση της κοινωνικής ένταξης και καταπολέμηση της φτώχειας και κάθε διάκρισης	37.976.057		109, 110, 111, 112, 113	37.976.057
Ε.Π.	9i	Ενεργητική ένταξη, μεταξύ άλλων και με σκοπό την προώθηση των ίσων ευκαιριών και της δραστηριότητας συμμετοχής και τη βελτίωση των δυνατοτήτων απασχόλησης	10.300.000	109	Ενεργητική ένταξη, μεταξύ άλλων και με σκοπό την προώθηση των ίσων ευκαιριών και της δραστηριότητας συμμετοχής και τη βελτίωση της απασχολησιμότητας	10.300.000
Ε.Π.	9ii	Κοινωνικοοικονομική ένταξη περιθωριοποιημένων κοινοτήτων, όπως οι Ρομά	6.200.000	110	Κοινωνικοοικονομική ενσωμάτωση των περιθωριοποιημένων κοινοτήτων, όπως οι Ρομά	6.200.000
Ε.Π.	9iii	Καταπολέμηση κάθε μορφής διακρίσεων και προώθηση των ίσων ευκαιριών	7.125.000	111	Καταπολέμηση κάθε μορφής διακρίσεων και προώθηση των ίσων ευκαιριών	7.125.000
Ε.Π.	9iv	Βελτίωση της πρόσβασης σε οικονομικά προσιτές, βιώσιμες και υψηλής ποιότητας υπηρεσίες, συμπεριλαμβανομένων των υπηρεσιών υγειονομικής περίθαλψης και των κοινωνικών υπηρεσιών κοινής ωφέλειας	12.319.807	112	Ενίσχυση της πρόσβασης σε οικονομικά προσιτές, βιώσιμες και υψηλής ποιότητας υπηρεσίες, συμπεριλαμβανομένης της υγειονομικής περίθαλψης και των κοινωνικών υπηρεσιών κοινής ωφέλειας	12.319.807
Ε.Π.	9v	Πρώθηση της κοινωνικής επιχειρηματικότητας και της επαγγελματικής ενσωμάτωσης σε κοινωνικές επιχειρήσεις και την κοινωνική και αλληλέγγυο οικονομία ώστε να διευκολυνθεί η πρόσβαση στην απασχόληση	2.031.250	113	Πρώθηση της κοινωνικής επιχειρηματικότητας και της επαγγελματικής ενσωμάτωσης σε κοινωνικές επιχειρήσεις και την κοινωνική και αλληλέγγυο οικονομία ώστε να διευκολυνθεί η πρόσβαση στην απασχόληση	2.031.250
Α.Π.	ΑΠ2β	ΥΠΟΔΟΜΕΣ ΥΠΟΣΤΗΡΙΞΗΣ ΑΝΘΡΩΠΙΝΟΥ ΔΥΝΑΜΙΚΟΥ	37.037.500		049, 050, 051, 052, 053, 055	37.037.500
Θ.Σ.	09	Πρώθηση της κοινωνικής ένταξης και καταπολέμηση της φτώχειας και κάθε διάκρισης	20.000.000		053, 055	20.000.000
Ε.Π.	9a	Επενδύσεις στις υποδομές υγείας και τις κοινωνικές υποδομές που συμβάλλουν στην εθνική, περιφερειακή και τοπική ανάπτυξη, μειώνοντας τις ανισότητες όσον αφορά την κατάσταση στον τομέα της υγείας, προωθώντας την κοινωνική ένταξη μέσω βελτίωσης της πρόσβασης σε υπηρεσίες κοινωνικού, πολιτιστικού χαρακτήρα και υπηρεσίες αναψυχής και τη μετάβαση από την ιδρυματική φροντίδα στη φροντίδα της κοινότητας	16.875.000	053	Υποδομές στον τομέα της υγείας	12.500.000
				055	Άλλες κοινωνικές υποδομές που συμβάλλουν στην περιφερειακή και τοπική ανάπτυξη	4.375.000
Ε.Π.	9b	Παροχή στήριξης για τη φυσική, οικονομική και κοινωνική αναζωογόνηση υποβαθμισμένων κοινοτήτων εντός αστικών και αγροτικών περιοχών	3.125.000	097	Πρωτοβουλίες τοπικής ανάπτυξης με πρωτοβουλία κοινοτήτων σε αστικές και αγροτικές περιοχές	3.125.000
Θ.Σ.	10	Επένδυση στην εκπαίδευση, την κατάρτιση και την επαγγελματική κατάρτιση για την απόκτηση δεξιοτήτων και τη διά βίου μάθηση	17.037.500		049, 050, 051, 052	17.037.500
Ε.Π.	10a	Επενδύσεις στην εκπαίδευση την κατάρτιση, και την επαγγελματική κατάρτιση για την απόκτηση δεξιοτήτων και τη διά βίου μάθηση με την ανάπτυξη υποδομών κατάρτισης και εκπαίδευσης	17.037.500	049	Εκπαιδευτική υποδομή για τριτοβάθμια εκπαίδευση	4.000.000
				050	Εκπαιδευτική υποδομή για επαγγελματική εκπαίδευση και κατάρτιση και εκπαίδευση ενηλίκων	1.250.000
				051	Εκπαιδευτική υποδομή για σχολική εκπαίδευση (δημοτικό και γενική δευτεροβάθμια)	7.537.500
				052	Υποδομή για προσχολική εκπαίδευση και φροντίδα	4.250.000

ΠΡΟΫΠΟΛΟΓΙΣΜΟΣ ΕΠΕΝΔΥΤΙΚΩΝ ΠΡΟΤΕΡΑΙΟΤΗΤΩΝ ΚΑΙ ΚΑΤΗΓΟΡΙΩΝ ΠΑΡΕΜΒΑΣΗΣ ΣΕ ΔΗΜΟΣΙΑ ΔΑΠΑΝΗ

ΚΩΔ	ΑΠ/ΘΣ/ΕΠ	ΑΞΙΟΝΑΣ ΠΡΟΤΕΡΑΙΟΤΗΤΑΣ / ΘΕΜΑΤΙΚΟΣ ΣΤΟΧΟΣ / ΕΠΕΝΔΥΤΙΚΗ ΠΡΟΤΕΡΑΙΟΤΗΤΑ	Π/Υ ΠΡΟΓΡΑΜΜΑΤΟΣ (ΔΔ)	ΚΩΔΙΚΟΣ ΚΑΤΗΓΟΡΙΑΣ ΠΑΡΕΜΒΑΣΗΣ	ΚΑΤΗΓΟΡΙΑ ΠΑΡΕΜΒΑΣΗΣ	Π/Υ ΠΡΟΓΡΑΜΜΑΤΟΣ (ΔΔ)
Α.Π.	ΑΠ3	ΠΡΟΣΤΑΣΙΑ ΤΟΥ ΠΕΡΙΒΑΛΛΟΝΤΟΣ ΚΑΙ ΤΩΝ ΠΟΡΩΝ ΚΑΙ ΜΕΤΑΒΑΣΗ ΣΕ ΜΙΑ ΟΙΚΟΝΟΜΙΑ ΦΙΛΙΚΗ ΣΤΟ ΠΕΡΙΒΑΛΛΟΝ, ΜΕ ΕΠΑΡΚΕΙΑ ΠΟΡΩΝ ΓΙΑ ΑΝΑΠΤΥΞΗ, ΑΠΑΣΧΟΛΗΣΗ ΚΑΙ ΑΝΤΙΜΕΤΩΠΙΣΗ ΤΗΣ ΚΛΙΜΑΤΙΚΗΣ ΑΛΛΑΓΗΣ	127.112.042		013, 014, 017, 020, 021, 022, 023, 083, 086, 087, 090, 091, 092, 094, 094, 095	127.112.042
Θ.Σ.	04	Υποστήριξη της μετάβασης προς μια οικονομία χαμηλών εκπομπών διοξειδίου του άνθρακα σε όλους τους τομείς	20.000.000		013, 014	20.000.000
Ε.Π.	4c	Στήριξη της ενεργειακής απόδοσης, της έξυπνης διαχείρισης της ενέργειας και της χρήσης ανανεώσιμων πηγών ενέργειας στις δημόσιες υποδομές, συμπεριλαμβανομένων των δημόσιων κτηρίων, και στον τομέα της στέγασης	20.000.000	013	Ενεργειακή απόδοση με ανακαίνιση της δημόσιας υποδομής, έργα επίδειξης και υποστηρικτικά μέτρα	12.500.000
				014	Ενεργειακή απόδοση με ανακαίνιση του υφιστάμενου οικιστικού αποθέματος, έργα επίδειξης και υποστηρικτικά μέτρα	7.500.000
Θ.Σ.	05	Πρώθηση της προσαρμογής στην κλιματική αλλαγή, πρόληψη και διαχείριση κινδύνων	15.000.000		087, 088	15.000.000
Ε.Π.	5a	Στήριξη των επενδύσεων για προσαρμογή στην κλιματική αλλαγή καθώς και των τεχνικών που βασίζονται στο οικοσύστημα	12.000.000	087	Προσαρμογή σε μέτρα για την κλιματική αλλαγή και πρόληψη και διαχείριση κινδύνων σχετικών με το κλίμα, π.χ. διάβρωση, πυρκαγιές, πλημμύρες, καταγίδες και ξηρασία, συμπεριλαμβανομένης της αύξησης της ευαισθητοποίησης, της πολιτικής προστασίας και συστημάτων και υποδομών διαχείρισης καταστροφών	12.000.000
Ε.Π.	5b	Προαγωγή επενδύσεων για την αντιμετώπιση ειδικών κινδύνων, εξασφαλίζοντας την ανθεκτικότητα σε καταστροφές και αναπτύσσοντας συστήματα διαχείρισης καταστροφών	3.000.000	088	Πρόληψη και διαχείριση κινδύνων για φυσικούς κινδύνους μη σχετιζόμενους με το κλίμα (π.χ. σεισμοί) και κινδύνων που συνδέονται με ανθρώπινες δραστηριότητες (π.χ. τεχνολογικά ατυχήματα), συμπεριλαμβανομένης της αύξησης της ευαισθητοποίησης, της πολιτικής προστασίας και συστημάτων και υποδομών διαχείρισης καταστροφών.	3.000.000
Θ.Σ.	06	Διαφύλαξη και προστασία του περιβάλλοντος και πρώθηση της αποδοτικότητας των πόρων	92.112.042		017, 018, 020, 021, 022, 083, 086, 088, 090, 091, 092, 094, 095	92.112.042
Ε.Π.	6a	Επενδύσεις στον τομέα των αποβλήτων, ώστε να ικανοποιηθούν οι απαιτήσεις του περιβαλλοντικού κεκτημένου της Ένωσης και να αντιμετωπιστούν οι ανάγκες που έχουν προσδιορισθεί από τα κράτη μέλη για επενδύσεις που υπερβαίνουν τις εν λόγω απαιτήσεις	11.250.000	017	Διαχείριση οικιακών απορριμμάτων (συμπεριλαμβανομένης της ελαχιστοποίησης, της διαλογής και μέτρων ανακύκλωσης)	5.625.000
				018	Διαχείριση οικιακών απορριμμάτων (συμπεριλαμβανομένης της μηχανικής βιολογικής επεξεργασίας, της θερμικής επεξεργασίας, της αποτέφρωσης και της υγειονομικής ταφής)	5.625.000
Ε.Π.	6b	Επενδύσεις στον τομέα των υδάτων, ώστε να ικανοποιηθούν οι απαιτήσεις του περιβαλλοντικού κεκτημένου της Ένωσης και να αντιμετωπιστούν οι ανάγκες που έχουν προσδιορισθεί από τα κράτη μέλη για επενδύσεις που υπερβαίνουν τις εν λόγω απαιτήσεις	32.500.000	020	Παροχή νερού για ανθρώπινη κατανάλωση (υποδομή εξαγωγής, επεξεργασίας, αποθήκευσης και διανομής)	8.125.000
				021	Διαχείριση υδάτων και εξοικονόμηση πόσιμου νερού (συμπεριλαμβανομένης της διαχείρισης των λεκανών απορροής ποταμών, του εφοδιασμού σε νερό, των ειδικών μέτρων προσαρμογής στην αλλαγή του κλίματος, της μέτρησης σε επίπεδο περιοχής και καταναλωτή, των συστημάτων χρέωσης και της μείωση των διαρροών)	11.875.000
				022	Επεξεργασία λυμάτων	12.500.000
Ε.Π.	6c	Διατήρηση, προστασία, πρώθηση και ανάπτυξη της φυσικής και πολιτιστικής κληρονομιάς	24.250.000	091	Ανάπτυξη και πρώθηση του τουριστικού δυναμικού φυσικών περιοχών	13.625.000
				092	Προστασία, ανάπτυξη και προβολή δημόσιων τουριστικών κεφαλαίων	1.875.000
				094	Προστασία, ανάπτυξη και προβολή στοιχείων δημόσιας πολιτιστικής κληρονομιάς	7.500.000
				095	Ανάπτυξη και προβολή δημόσιων υπηρεσιών πολιτιστικής κληρονομιάς	1.250.000
Ε.Π.	6d	Προστασία και αποκατάσταση της βιοποικιλότητας και του εδάφους και προαγωγή των υπηρεσιών των οικοσυστημάτων μέσω και του δικτύου NATURA 2000 και των «πράσινων» υποδομών.	3.250.000	086	Προστασία, αναστήλωση και βιώσιμη χρήση των περιοχών Natura 2000	3.250.000
Ε.Π.	6e	Ανάληψη δράσης για τη βελτίωση του αστικού περιβάλλοντος, την ανάπλαση των πόλεων, την αναζωογόνηση και την απολύμανση των υποβαθμισμένων περιβαλλοντικά εκτάσεων (συμπεριλαμβανομένων των προς ανασυγκρότηση περιοχών), τη μείωση της ατμοσφαιρικής ρύπανσης και την πρώθηση μέτρων για τον περιορισμό του θορύβου	20.862.042	083	Μέτρα για την ποιότητα του αέρα	10.000.000
				090	Ποδηλατόδρομοι και μονοπάτια	3.987.042
				094	Προστασία, ανάπτυξη και προβολή στοιχείων δημόσιας πολιτιστικής κληρονομιάς	6.875.000

ΠΡΟΫΠΟΛΟΓΙΣΜΟΣ ΕΠΕΝΔΥΤΙΚΩΝ ΠΡΟΤΕΡΑΙΟΤΗΤΩΝ ΚΑΙ ΚΑΤΗΓΟΡΙΩΝ ΠΑΡΕΜΒΑΣΗΣ ΣΕ ΔΗΜΟΣΙΑ ΔΑΠΑΝΗ

ΚΩΔ	ΑΠ/ΘΣ/ΕΠ	ΑΞΙΟΝΑΣ ΠΡΟΤΕΡΑΙΟΤΗΤΑΣ / ΘΕΜΑΤΙΚΟΣ ΣΤΟΧΟΣ / ΕΠΕΝΔΥΤΙΚΗ ΠΡΟΤΕΡΑΙΟΤΗΤΑ	Π/Υ ΠΡΟΓΡΑΜΜΑΤΟΣ (ΔΔ)	ΚΩΔΙΚΟΣ ΚΑΤΗΓΟΡΙΑΣ ΠΑΡΕΜΒΑΣΗΣ	ΚΑΤΗΓΟΡΙΑ ΠΑΡΕΜΒΑΣΗΣ	Π/Υ ΠΡΟΓΡΑΜΜΑΤΟΣ (ΔΔ)
Α.Π.	ΑΠ4	ΣΥΜΠΛΗΡΩΣΗ-ΟΛΟΚΛΗΡΩΣΗ ΔΙΑΤΗΡΗΣΙΜΩΝ ΥΠΟΔΟΜΩΝ ΓΙΑ ΤΗΝ ΑΝΑΠΤΥΞΗ ΚΑΙ ΤΗΝ ΑΠΑΣΧΟΛΗΣΗ	60.000.000		031, 034, 037, 039, 040	60.000.000
Θ.Σ.	07	Πρώιμη των βιώσιμων μεταφορών και της άρσης των προβλημάτων σε βασικές υποδομές δικτύων	60.000.000		031, 034, 037, 039, 040	60.000.000
Ε.Π.	7a	Στήριξη ενός πολυτροπικού ενιαίου ευρωπαϊκού χώρου μεταφορών μέσω επενδύσεων στο δίκτυο ΔΕΔ-Μ	18.125.000	037	Αερολιμένες (ΔΕΔ-Μ)	4.375.000
				039	Θαλάσσιοι λιμένες (ΔΕΔ-Μ)	13.750.000
Ε.Π.	7b	Ενίσχυση της περιφερειακής κινητικότητας μέσω της σύνδεσης δευτερευόντων και τριτευόντων κόμβων με τις υποδομές ΔΕΔ-Μ, περιλαμβανομένων των πολυτροπικών κόμβων	41.875.000	031	Άλλοι εθνικοί και περιφερειακοί δρόμοι (νέα κατασκευή)	18.750.000
				034	Άλλοι ανακατασκευασμένοι ή βελτιωμένοι δρόμοι (αυτοκινητόδρομοι, εθνικοί, περιφερειακοί ή τοπικοί)	13.125.000
				040	Άλλοι θαλάσσιοι λιμένες	10.000.000
Α.Π.	ΑΠ5	ΤΕΧΝΙΚΗ ΒΟΗΘΕΙΑ ΕΤΠΑ	4.826.548		121, 122, 123	4.826.548
Τ.Β.	ΤΒ ΕΤΠΑ	ΤΕΧΝΙΚΗ ΒΟΗΘΕΙΑ ΕΤΠΑ	4.826.548	121	Προετοιμασία, εφαρμογή, παρακολούθηση και επιθεώρηση	3.076.548
				122	Αξιολόγηση και μελέτες	750.000
				123	Πληροφόρηση και επικοινωνία	1.000.000
Α.Π.	ΑΠ6	ΤΕΧΝΙΚΗ ΒΟΗΘΕΙΑ ΕΚΤ	602.952		121, 122, 123	602.952
Τ.Β.	ΤΒ ΕΚΤ	ΤΕΧΝΙΚΗ ΒΟΗΘΕΙΑ ΕΚΤ	602.952	121	Προετοιμασία, εφαρμογή, παρακολούθηση και επιθεώρηση	315.452
				122	Αξιολόγηση και μελέτες	100.000
				123	Πληροφόρηση και επικοινωνία	187.500
ΣΥΝ	ΣΥΝΟΛΟ	ΣΥΝΟΛΟ ΠΡΟΓΡΑΜΜΑΤΟΣ	310.059.290			310.059.290
ΤΑΜ	ΕΤΠΑ	ΕΤΠΑ	268.976.090			268.976.090
ΤΑΜ	ΕΚΤ	ΕΚΤ	41.083.200			41.083.200

ΠΙΝΑΚΑΣ 2

**ΕΠΙΠΕΔΟ ΕΝΕΡΓΟΠΟΙΗΣΗΣ ΚΑΙ ΥΛΟΠΟΙΗΣΗΣ ΤΟΥ ΕΠ, ΑΝΑ ΑΠ, ΘΣ, ΕΠ.ΠΡΟΤ.
ΚΑΙ ΔΡΑΣΗ**

ΠΙΝΑΚΑΣ 3

**ΕΠΙΠΕΔΟ ΕΝΕΡΓΟΠΟΙΗΣΗΣ & ΥΛΟΠΟΙΗΣΗΣ ΑΝΑ ΑΠ, ΤΟΜΕΑ ΠΑΡΕΜΒΑΣΗΣ
ΚΑΙ ΚΑΤΗΓΟΡΙΑ (ΠΕΔΙΟ) ΠΑΡΕΜΒΑΣΗΣ**

ΠΙΝΑΚΑΣ 3

ΕΠΙΠΕΔΟ ΕΝΕΡΓΟΠΟΙΗΣΗΣ & ΥΛΟΠΟΙΗΣΗΣ ΑΝΑ ΑΠ, ΤΟΜΕΑ ΠΑΡΕΜΒΑΣΗΣ ΚΑΙ ΚΑΤΗΓΟΡΙΑ (ΠΕΔΙΟ) ΠΑΡΕΜΒΑΣΗΣ

ΕΔΕΤ	ΚΩΔ	ΑΞΟΝΑΣ ΠΡΟΤΕΡΑΙΟΤΗΤΑΣ/ΤΟΜΕΑΣ ΠΑΡΕΜΒΑΣΗΣ/ΚΑΤΗΓΟΡΙΑ ΠΑΡΕΜΒΑΣΗΣ	ΠΡΟΥΠΟΛΟΓΙΣΜΟΣ	ΕΞΕΙΔΙΚΕΥΣΕΙΣ		ΠΡΟΣΚΛΗΣΕΙΣ		ΕΝΤΑΞΕΙΣ		ΝΟΔΕ		ΔΑΠΑΝΕΣ (ΣΥΓΧΡ ΔΔ)	
				ΠΡΟΫΠΟΛΟΓΙΣΜΟΣ	%	ΠΡΟΫΠΟΛΟΓΙΣΜΟΣ	%	ΠΡΟΫΠΟΛΟΓΙΣΜΟΣ	%	ΠΟΣΟ	%	ΠΟΣΟ	%
	Α.Π. 4	Α.Π. 4: Συμπλήρωση - ολοκλήρωση διατηρήσιμων υποδομών για την ανάπτυξη και την απασχόληση	60.000.000	129.500.000	215,8%	111.150.000	185,3%	62.817.831	104,7%	26.358.810	43,9%	16.428.448	27,4%
	2.3	Υποδομές μεταφορών	60.000.000	129.500.000	215,8%	111.150.000	185,3%	62.817.831	104,7%	26.358.810	43,9%	16.428.448	27,4%
ΕΤΠΑ	031.	Άλλοι εθνικοί και περιφερειακοί δρόμοι (νέα κατασκευή)	18.750.000	83.250.000	444,0%	48.000.000	256,0%	30.515.296	162,7%	12.083.338	64,4%	9.674.999	51,6%
ΕΤΠΑ	031.	031 ΒΑΑ		2.250.000		1.000.000		1.557.405					
ΕΤΠΑ	031.	031 ΟΧΕ				4.000.000		6.198.568					
ΕΤΠΑ	034.	Άλλοι ανακατασκευασμένοι ή βελτιωμένοι δρόμοι (αυτοκινητόδρομοι, εθνικοί, περιφερειακοί ή τοπικοί)	13.125.000	19.500.000	148,6%	50.150.000	382,1%	21.724.009	165,5%	10.266.944	78,2%	6.213.525	47,3%
ΕΤΠΑ	034.	034 ΒΑΑ				4.000.000		1.307.009					
ΕΤΠΑ	034.	034 ΟΧΕ		9.500.000		650.000							
ΕΤΠΑ	037.	Αερολιμένες (ΔΕΔ-Μ)	4.375.000		0,0%		0,0%		0,0%		0,0%		0,0%
ΕΤΠΑ	039.	Θαλάσσιοι λιμένες (ΔΕΔ-Μ)	13.750.000	15.250.000	110,9%	1.500.000	10,9%	1.482.367	10,8%		0,0%		0,0%
ΕΤΠΑ	040.	Άλλοι Θαλάσσιοι λιμένες	10.000.000	11.500.000	115,0%	11.500.000	115,0%	9.096.160	91,0%	4.008.527	40,1%	539.924	5,4%
ΕΤΠΑ	040.	040 - ΟΧΕ		10.000.000		10.000.000		6.988.160		4.008.527		539.924	
	Α.Π. 5	ΤΕΧΝΙΚΗ ΒΟΗΘΕΙΑ ΕΤΠΑ	4.826.548	4.826.549	100,0%	4.400.000	91,2%	2.770.000	57,4%	2.190.925	45,4%	1.237.068	25,6%
	Α.Π. 6	ΤΕΧΝΙΚΗ ΒΟΗΘΕΙΑ ΕΚΤ	602.952	602.952	100,0%	831.722	137,9%	282.995	46,9%	227.923	37,8%	208.206	34,5%
		ΣΥΝΟΛΟ ΕΤΠΑ	268.976.090	469.779.281	174,7%	381.656.201	141,9%	253.065.509	94,1%	132.017.609	49,1%	63.468.903	23,6%
		ΣΥΝΟΛΟ ΕΚΤ	41.083.200	37.747.014	91,9%	27.995.955	68,1%	21.973.916	53,5%	19.801.762	48,2%	10.272.231	25,0%
		ΣΥΝΟΛΟ ΠΡΟΓΡΑΜΜΑΤΟΣ	310.059.290	507.526.295	163,7%	409.652.156	132,1%	275.039.425	88,7%	151.819.372	49,0%	73.741.135	23,8%

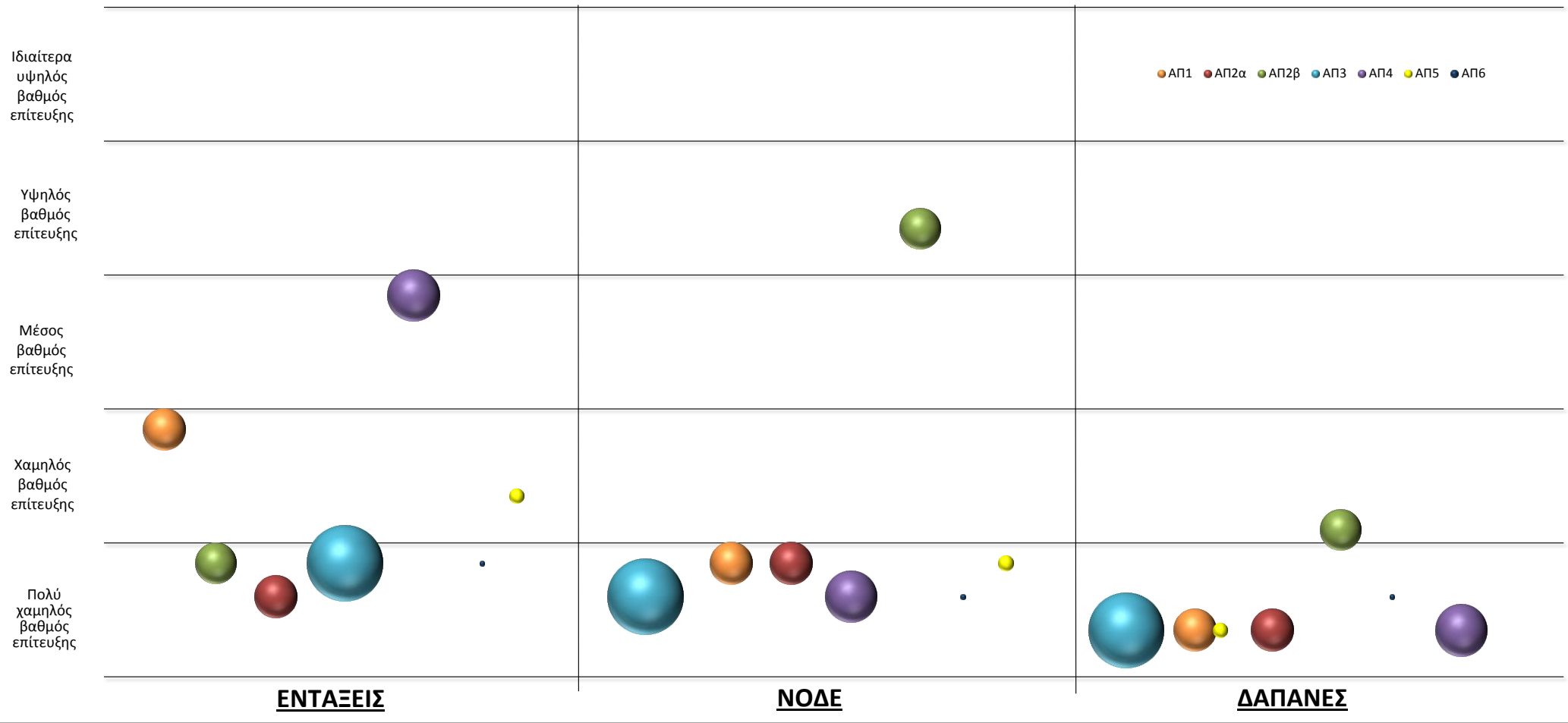
ΔΙΑΓΡΑΜΜΑ 1

**ΓΡΑΦΙΚΗ ΑΠΕΙΚΟΝΙΣΗ ΤΗΣ ΔΙΑΣΠΟΡΑΣ ΤΟΥ ΒΑΘΜΟΥ ΕΠΙΤΕΥΞΗΣ ΣΤΟΧΩΝ
ΑΝΑ ΑΞΟΝΑ ΠΡΟΤΕΡΑΙΟΤΗΤΑΣ ΚΑΙ ΣΤΑΔΙΟ ΕΦΑΡΜΟΓΗΣ**

ΕΠ "ΒΟΡΕΙΟ ΑΙΓΑΙΟ" 2014-2020

ΔΙΑΓΡΑΜΜΑ 1

ΓΡΑΦΙΚΗ ΑΠΕΙΚΟΝΙΣΗ ΤΗΣ ΔΙΑΣΠΟΡΑΣ ΤΟΥ ΒΑΘΜΟΥ ΕΠΙΤΕΥΞΗΣ ΣΤΟΧΩΝ ΑΝΑ ΑΞΟΝΑ ΠΡΟΤΕΡΑΙΟΤΗΤΑΣ ΚΑΙ ΣΤΑΔΙΟ ΕΦΑΡΜΟΓΗΣ



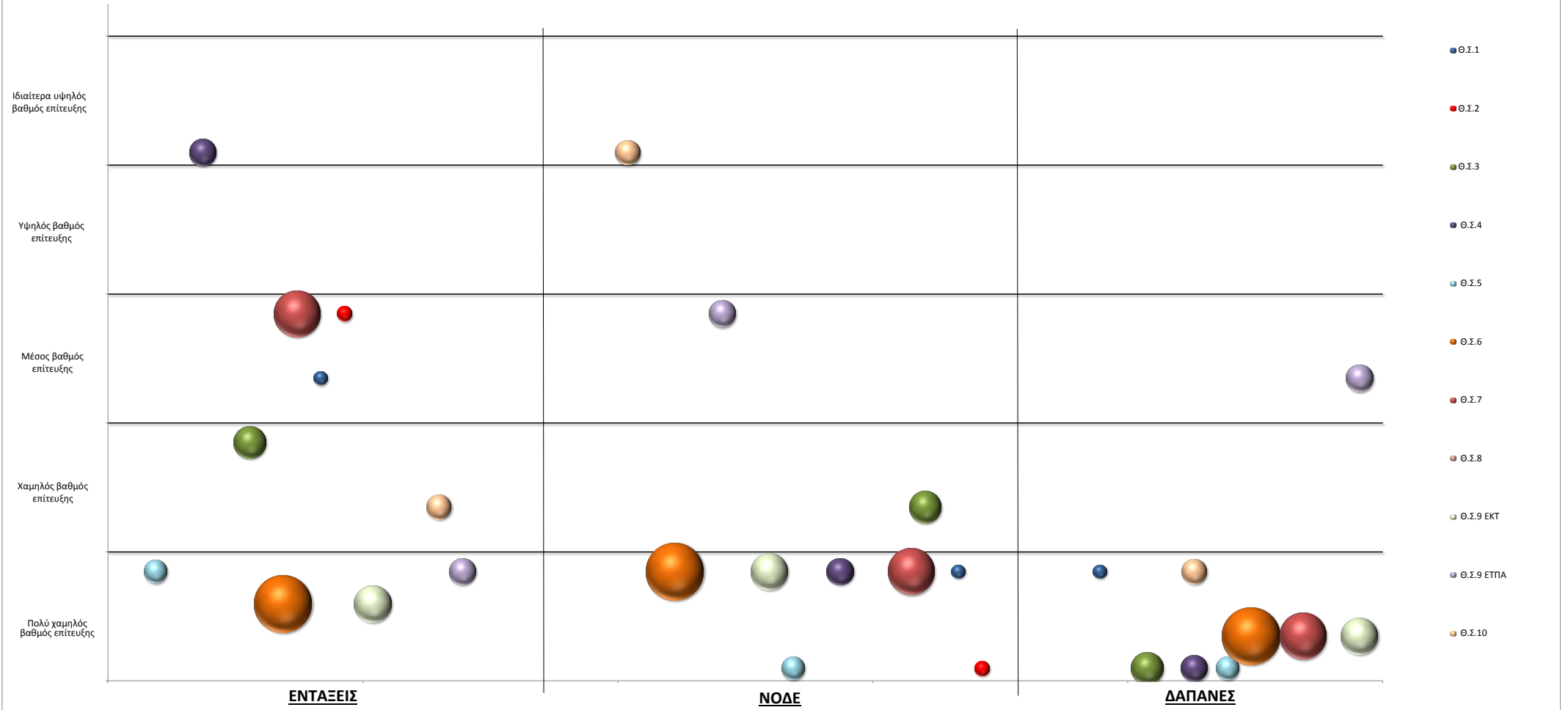
ΔΙΑΓΡΑΜΜΑ 2

**ΓΡΑΦΙΚΗ ΑΠΕΙΚΟΝΙΣΗ ΤΗΣ ΔΙΑΣΠΟΡΑΣ ΤΟΥ ΒΑΘΜΟΥ ΕΠΙΤΕΥΞΗΣ ΣΤΟΧΩΝ
ΑΝΑ ΘΕΜΑΤΙΚΟ ΣΤΟΧΟ ΚΑΙ ΣΤΑΔΙΟ ΕΦΑΡΜΟΓΗΣ**

ΕΠ "ΒΟΡΕΙΟ ΑΙΓΑΙΟ" 2014-2020

ΔΙΑΓΡΑΜΜΑ 2

ΓΡΑΦΙΚΗ ΑΠΕΙΚΟΝΙΣΗ ΤΗΣ ΔΙΑΣΠΟΡΑΣ ΤΟΥ ΒΑΘΜΟΥ ΕΠΙΤΕΥΞΗΣ ΣΤΟΧΩΝ ΔΝΑ ΘΕΜΑΤΙΚΟ ΣΤΟΧΟ ΚΑΙ ΣΤΑΔΙΟ ΕΦΑΡΜΟΓΗΣ



ΠΙΝΑΚΑΣ 4

ΕΠΙΤΕΥΞΙΜΟΤΗΤΑ ΧΡΗΜΑΤΟΟΙΚΟΝΟΜΙΚΩΝ ΣΤΟΧΩΝ ΓΙΑ ΤΟ ΕΤΟΣ 2023

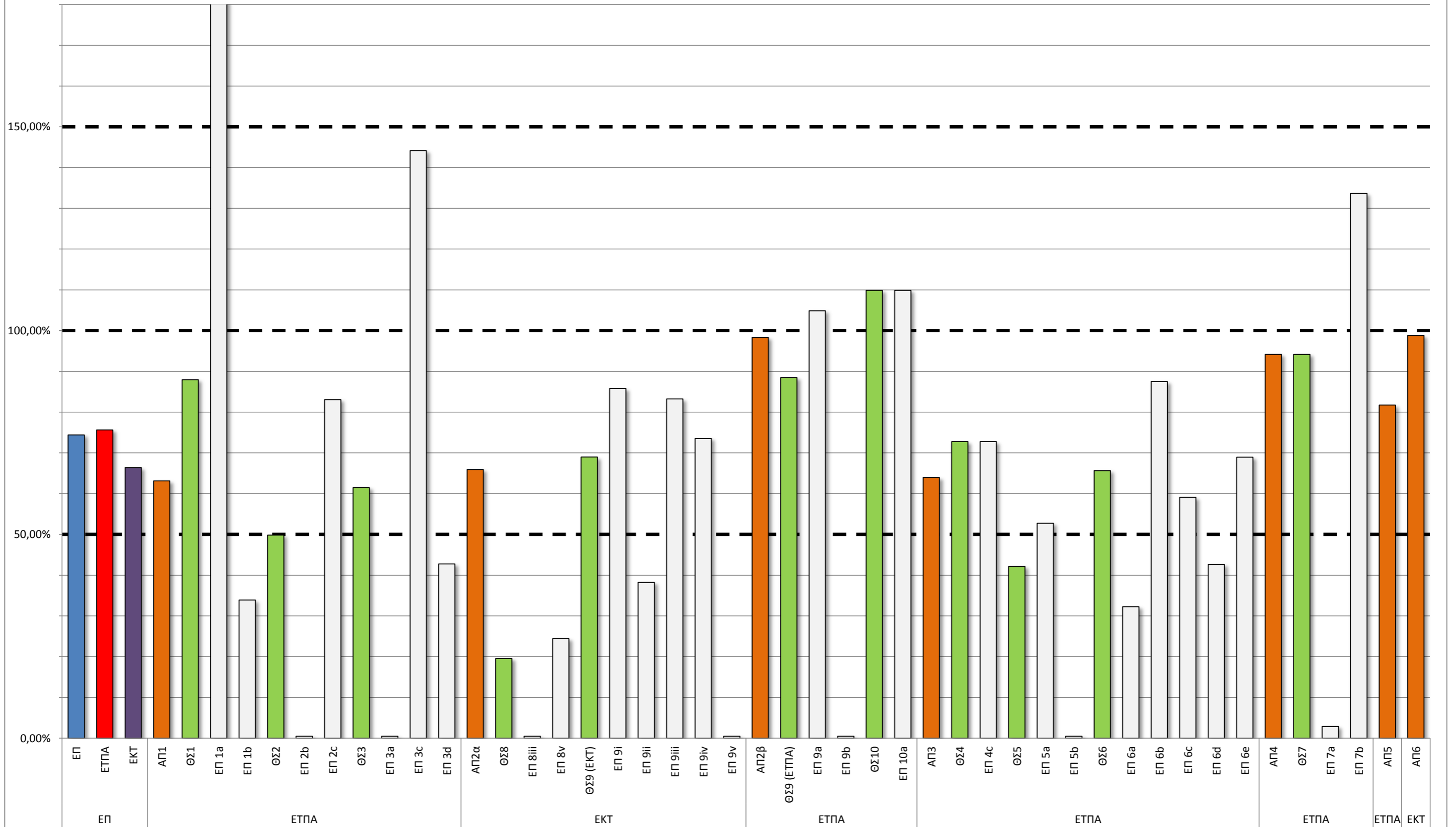
ΔΙΑΓΡΑΜΜΑ 3

**ΠΡΟΟΠΤΙΚΗ ΧΡΗΜΑΤΟΟΙΚΟΝΟΜΙΚΗΣ ΟΛΟΚΛΗΡΩΣΗΣ ΤΟΥ ΕΠ / ΠΟΣΟΣΤΑ
ΕΠΙΤΕΥΞΙΜΟΤΗΤΑΣ ΤΩΝ ΧΡΗΜΑΤΟΟΙΚΟΝΟΜΙΚΩΝ ΣΤΟΙΧΕΙΩΝ ΤΟΥ ΕΠ**

ΕΠ "ΒΟΡΕΙΟ ΑΙΓΑΙΟ" 2014-2020

Διάγραμμα 3

Προοπτική Χρηματοοικονομικής Ολοκλήρωσης του ΕΠ / Ποσοστά Επιτευξιμότητας των Χρηματοοικονομικών Στοιχείων του ΕΠ



ΠΙΝΑΚΑΣ 5

ΑΝΑΓΚΑΙΟΙ/ΕΠΙΔΙΩΚΟΜΕΝΟΙ ΡΥΘΜΟΙ ΕΦΑΡΜΟΓΗΣ ΤΟΥ ΕΠ

ΕΠ "ΒΟΡΕΙΟ ΑΙΓΑΙΟ" 2014 - 2020

ΠΙΝΑΚΑΣ 5

ΑΝΑΓΚΑΙΟΙ/ΕΠΙΔΙΩΚΟΜΕΝΟΙ ΡΥΘΜΟΙ ΕΦΑΡΜΟΓΗΣ ΤΟΥ ΕΠ

ΕΝΤΑΞΕΙΣ

ΑΠ	Π/Υ	"Ωφέλιμος" Χρόνος					ΕΠΙΔΙΩΚΩΜΕΝΟ ΕΠΙΠΕΔΟ ΕΝΤΑΞΕΩΝ ΣΤΟ ΤΕΛΟΣ ΤΟΥ ΩΦΕΛΙΜΟΥ ΧΡΟΝΟΥ	ΥΦΙΣΤΑΜΕΝΕΣ ΕΝΤΑΞΕΙΣ	ΕΠΙΔΙΩΚΟΜΕΝΕΣ ΝΕΕΣ ΕΝΤΑΞΕΙΣ	ΜΕΣΟΣ ΡΥΘΜΟΣ ΥΦΙΣΤΑΜΕΝΩΝ ΕΝΤΑΞΕΩΝ ΑΝΑ ΜΗΝΑ	ΑΝΑΓΚΑΙΟΣ ΜΕΣΟΣ ΡΥΘΜΟΣ ΕΝΤΑΞΕΩΝ ΑΝΑ ΜΗΝΑ ΚΑΤΑ ΤΟΝ ΥΠΟΛΟΙΠΟ ΩΦΕΛΙΜΟ ΧΡΟΝΟ	ΑΝΑΓΚΑΙΑ ΑΥΞΗΣΗ ΤΟΥ ΜΕΣΟΥ ΡΥΘΜΟΥ ΕΝΤΑΞΕΩΝ
		Έναρξη	Λήξη	Σύνολο "ωφέλιμου" χρόνου (σε μήνες)	"Ωφέλιμος" χρόνος που έχει παρέλθει (σε μήνες)	"Ωφέλιμος" χρόνος που απομένει (σε μήνες)						
ΑΠ01	40.000.000	3/2016	12/2021	70	47	23	74.200.000	39.720.910	34.479.090	845.126	1.499.091	77,4%
ΑΠ2α	40.480.248	10/2015	2/2022	77	52	25	52.600.000	21.690.920	30.909.080	417.133	1.236.363	196,4%
ΑΠ2β	37.037.500	3/2016	12/2021	70	47	23	66.100.000	30.549.652	35.550.348	649.993	1.545.667	137,8%
ΑΠ03	127.112.042	3/2016	12/2021	70	47	23	249.200.000	115.207.117	133.992.883	2.451.215	5.825.778	137,7%
ΑΠ04	60.000.000	3/2016	12/2021	70	47	23	102.350.000	62.817.831	39.532.169	1.336.550	1.718.790	28,6%
ΑΠ05	4.826.548	8/2015	5/2023	94	54	40	6.750.000	2.770.000	3.980.000	51.296	99.500	94,0%
ΑΠ06	602.952	8/2015	5/2023	94	54	40	850.000	282.995	567.005	5.241	14.175	170,5%

ΣΥΜΒΑΣΕΙΣ / ΝΟΔΕ

ΑΠ	Π/Υ	"Ωφέλιμος" Χρόνος					ΕΠΙΔΙΩΚΩΜΕΝΟ ΕΠΙΠΕΔΟ ΣΥΜΒΑΣΕΩΝ ΣΤΟ ΤΕΛΟΣ ΤΟΥ ΩΦΕΛΙΜΟΥ ΧΡΟΝΟΥ	ΥΦΙΣΤΑΜΕΝΕΣ ΣΥΜΒΑΣΕΙΣ	ΕΠΙΔΙΩΚΟΜΕΝΕΣ ΝΕΕΣ ΣΥΜΒΑΣΕΙΣ	ΜΕΣΟΣ ΡΥΘΜΟΣ ΥΦΙΣΤΑΜΕΝΩΝ ΣΥΜΒΑΣΕΩΝ ΑΝΑ ΜΗΝΑ	ΑΝΑΓΚΑΙΟΣ ΜΕΣΟΣ ΡΥΘΜΟΣ ΣΥΜΒΑΣΕΩΝ ΑΝΑ ΜΗΝΑ ΚΑΤΑ ΤΟΝ ΥΠΟΛΟΙΠΟ ΩΦΕΛΙΜΟ ΧΡΟΝΟ	ΑΝΑΓΚΑΙΑ ΑΥΞΗΣΗ ΤΟΥ ΜΕΣΟΥ ΡΥΘΜΟΥ ΣΥΜΒΑΣΕΩΝ
		Έναρξη	Λήξη	Σύνολο "ωφέλιμου" χρόνου (σε μήνες)	"Ωφέλιμος" χρόνος που έχει παρέλθει (σε μήνες)	"Ωφέλιμος" χρόνος που απομένει (σε μήνες)						
ΑΠ01	40.000.000	3/2016	31/12/2021* 31/12/2022**	71*	47	24	72.354.167	32.193.808	40.160.359	684.975	1.673.348	144,3%
ΑΠ2α	40.480.248	12/2015	8/2022	81	50	21	46.552.285	19.573.839	26.978.446	391.477	1.284.688	228,2%
ΑΠ2β	37.037.500	3/2016	12/2022	82	47	24	42.593.125	23.428.311	19.164.814	498.475	798.534	60,2%
ΑΠ03	127.112.042	3/2016	12/2022	82	47	24	146.178.848	44.579.121	101.599.727	948.492	4.233.322	346,3%
ΑΠ04	60.000.000	3/2016	12/2022	82	47	24	69.000.000	26.358.810	42.641.190	560.826	1.776.716	216,8%
ΑΠ05	4.826.548	9/2015	7/2023	95	53	18	6.274.512	2.135.075	4.139.437	40.284	229.969	470,9%
ΑΠ06	602.952	9/2015	7/2023	95	53	18	783.838	227.923	555.914	4.300	30.884	618,2%

* Για δράσεις Κρατικών Ενισχύσεων

** Για δράσεις πλην Κρατικών Ενισχύσεων

*** Ο μέσος όρος σε σχέση με τον προϋπολογισμό των αντίστοιχων δράσεων

ΔΑΠΑΝΕΣ

ΑΠ	Π/Υ	"Ωφέλιμος" Χρόνος					ΕΠΙΔΙΩΚΩΜΕΝΟ ΕΠΙΠΕΔΟ ΔΑΠΑΝΩΝ ΣΤΟ ΤΕΛΟΣ ΤΟΥ ΩΦΕΛΙΜΟΥ ΧΡΟΝΟΥ	ΥΦΙΣΤΑΜΕΝΕΣ ΔΑΠΑΝΕΣ	ΕΠΙΔΙΩΚΟΜΕΝΕΣ ΝΕΕΣ ΔΑΠΑΝΕΣ	ΜΕΣΟΣ ΡΥΘΜΟΣ ΥΦΙΣΤΑΜΕΝΩΝ ΔΑΠΑΝΩΝ ΑΝΑ ΜΗΝΑ	ΑΝΑΓΚΑΙΟΣ ΜΕΣΟΣ ΡΥΘΜΟΣ ΔΑΠΑΝΩΝ ΑΝΑ ΜΗΝΑ ΚΑΤΑ ΤΟΝ ΥΠΟΛΟΙΠΟ ΩΦΕΛΙΜΟ ΧΡΟΝΟ	ΑΝΑΓΚΑΙΑ ΑΥΞΗΣΗ ΤΟΥ ΜΕΣΟΥ ΡΥΘΜΟΥ ΔΑΠΑΝΩΝ
		Έναρξη	Λήξη	Σύνολο "ωφέλιμου" χρόνου (σε μήνες)	"Ωφέλιμος" χρόνος που έχει παρέλθει (σε μήνες)	"Ωφέλιμος" χρόνος που απομένει (σε μήνες)						
ΑΠ01	40.000.000	3/2016	12/2023	94	47	47	45.606.250	4.371.486	41.234.764	93.010	877.335	843,3%
ΑΠ2α	40.480.248	1/2016	12/2023	96	49	47	43.718.668	10.064.025	33.654.643	205.388	716.056	248,6%
ΑΠ2β	37.037.500	3/2016	12/2023	94	47	47	40.000.500	15.111.452	24.889.048	321.520	529.554	64,7%
ΑΠ03	127.112.042	3/2016	12/2023	94	47	47	137.281.005	25.622.059	111.658.946	545.150	2.375.722	335,8%
ΑΠ04	60.000.000	3/2016	12/2023	94	47	47	64.800.000	16.428.448	48.371.552	349.541	1.029.182	194,4%
ΑΠ05	4.826.548	10/2015	12/2023	99	52	47	5.791.858	923.375	4.868.483	17.757	103.585	483,3%
ΑΠ06	602.952	10/2015	12/2023	99	52	47	723.542	203.713	519.829	3.918	11.060	182,3%

ΠΙΝΑΚΑΣ 6
ΕΠΙΤΕΥΞΗ ΦΥΣΙΚΩΝ ΣΤΟΧΩΝ

ΕΠ "ΒΟΡΕΙΟ ΑΙΓΑΙΟ" 2014-2020

ΠΙΝΑΚΑΣ 6

ΕΠΙΤΕΥΞΗ ΦΥΣΙΚΩΝ ΣΤΟΧΩΝ

ΚΩΔΙΚΟΣ ΑΞΟΝΑ	ΚΩΔΙΚΟΣ ΔΕΙΚΤΗ	ΠΕΡΙΓΡΑΦΗ ΔΕΙΚΤΗ	ΣΤΟΧΟΣ ΕΠ	ΕΝΤΑΞΗ		ΝΟΔΕ		ΕΚΤΕΛΕΣΘΕΝ ΦΑ (ΟΠΣ)		ΕΚΤΕΛΕΣΘΕΝ ΦΑ (ΙΣΟΔΥΝΑΜΟ ΥΛΟΠΟΙΗΣΗΣ)	
			ΣΥΝΟΛΟ	ΣΥΝΟΛΟ	%	ΣΥΝΟΛΟ	%	ΣΥΝΟΛΟ	%	ΣΥΝΟΛΟ	%
ΑΠ1											
1	CO01	Παραγωγικές επενδύσεις: Αριθμός Επιχειρήσεων που λαμβάνουν στήριξη	825,0	212,0	25,7%	212,0	25,7%	0,0	0,0%	27,6	3,3%
	CO02	Παραγωγικές επενδύσεις: Αριθμός Επιχειρήσεων που λαμβάνουν επιχορηγήσεις	355,0	132,0	37,2%	132,0	37,2%	0,0	0,0%	5,6	1,6%
	CO03	Παραγωγικές επενδύσεις: Αριθμός επιχειρήσεων που λαμβάνουν οικονομική στήριξη πλην επιχορηγήσεων	80,0	80,0	100,0%	80,0	100,0%	0,0	0,0%	22,0	27,5%
	CO04	Παραγωγικές επενδύσεις: Αριθμός επιχειρήσεων που λαμβάνουν μη οικονομική στήριξη	430,0	0,0	0,0%	0,0	0,0%	0,0	0,0%	0,0	0,0%
	CO05	Νέες επιχειρήσεις που ενισχύονται	75,0	141,0	188,0%	141,0	188,0%	0,0	0,0%	7,9	10,5%
	CO08	Αύξηση της απασχόλησης σε επιχειρήσεις που ενισχύονται	300,0	66,2	22,1%	66,2	22,1%	0,0	0,0%	12,0	4,0%
	CO24	Έρευνα καινοτομία: Αριθμός νέων ερευνητών σε φορείς που λαμβάνουν ενίσχυση	6,0	26,6	443,0%	25,3	420,8%	0,0	0,0%	16,0	266,7%
	CO26	Έρευνα, καινοτομία : Αριθμός επιχειρήσεων που συνεργάζονται με ερευνητικά ιδρύματα	35,0	0,0	0,0%	0,0	0,0%	0,0	0,0%	0,0	0,0%
	CO28	Έρευνα, καινοτομία: Αριθμός επιχειρήσεων που λαμβάνουν ενίσχυση για να εισάγουν νέα προϊόντα στην αγορά	60,0	1,0	1,7%	1,0	1,7%	0,0	0,0%	0,4	0,7%
T2872	Πλήθος εφαρμογών ΤΠΕ που αναπτύσσονται από φορείς δημοσίου ή ευρύτερου δημοσίου τομέα	15,0	18,0	120,0%	9,0	60,0%	0,0	0,0%	0,2	1,2%	
ΑΠ2α											
2α	10501	Άτομα που αποδεσμεύονται από τη φροντίδα εξαρτώμενων ατόμων	3.200,0	2.159,0	67,5%	2.159,0	67,5%	1.824,0	57,0%	1.920,2	60,0%
	10801	Δημιουργία Περιφερειακού Μηχανισμού Διάγνωσης Αναγκών Αγοράς Εργασίας	1,0	0,0	0,0%	0,0	0,0%	0,0	0,0%	0,0	0,0%
	10902	Άνεργοι ωφελούμενοι από ενεργητικές πολιτικές απασχόλησης	450,0	0,0	0,0%	0,0	0,0%	0,0	0,0%	0,0	0,0%
	11501	Αριθμός Σχολικών μονάδων που επωφελούνται από εκπαιδευτικές παρεμβάσεις	110,0	112,0	101,8%	112,0	101,8%	75,0	68,2%	75,0	68,2%
	05502	Αριθμός υποστηριζόμενων δομών	25,0	19,0	76,0%	19,0	76,0%	16,0	64,0%	16,0	64,0%
	05503	Αριθμός επωφελομένων των υποστηριζόμενων δομών	3.720,0	2.932,0	78,8%	2.932,0	78,8%	8.469,0	227,7%	8.469,0	227,7%
	11104	Μετανάστες, συμμετέχοντες αλλοδαπής προέλευσης, μειονότητες (συμπεριλαμβανομένων περιθωριοποιημένων κοινοτήτων, όπως οι Ρομ) που	25,0	0,0	0,0%	0,0	0,0%	0,0	0,0%	0,0	0,0%
	11202	Αριθμός ατόμων που πλήττονται από τη φτώχεια και ωφελούνται από τις υπηρεσίες των Τοπικών Ομάδων Υγείας (TOMY)	49.980,0	49.980,0	100,0%	49.980,0	100,0%	0,0	0,0%	0,0	0,0%
	11203	Αριθμός Τοπικών Ομάδων Υγείας (TOMY) που λειτουργούν	14,0	14,0	100,0%	14,0	100,0%	0,0	0,0%	0,0	0,0%
	11204	Αριθμός ατόμων που ωφελούνται από υπηρεσίες ψυχικής υγείας	145,0	70,0	48,3%	70,0	48,3%	0,0	0,0%	0,0	0,0%
	11205	Αριθμός ατόμων που ωφελούνται από υπηρεσίες υγείας για Εξαρτήσεις	40,0	440,0	1100,0%	0,0	0,0%	0,0	0,0%	0,0	0,0%
	11301	Αριθμός υποστηριζόμενων υφιστάμενων και νέων φορέων κοινωνικής και αλληλέγγυας οικονομίας	40,0	0,0	0,0%	0,0	0,0%	0,0	0,0%	0,0	0,0%
	11302	Αριθμός Κέντρων Στήριξης της κοινωνικής και αλληλέγγυας οικονομίας	1,0	0,0	0,0%	0,0	0,0%	0,0	0,0%	0,0	0,0%
	CO01	Άνεργοι, συμπεριλαμβανομένων των μακροχρόνια ανέργων	33,0	0,0	0,0%	0,0	0,0%	0,0	0,0%	0,0	0,0%
	CO05	Απασχολούμενοι συμπεριλαμβανομένων και των αυτοαπασχολούμενων	560,0	0,0	0,0%	0,0	0,0%	0,0	0,0%	0,0	0,0%
CO15	Μετανάστες, συμμετέχοντες αλλοδαπής προέλευσης, μειονότητες (συμπεριλαμβανομένων περιθωριοποιημένων κοινοτήτων, όπως οι Ρομά)	40,0	0,0	0,0%	0,0	0,0%	0,0	0,0%	0,0	0,0%	

ΕΠ "ΒΟΡΕΙΟ ΑΙΓΑΙΟ" 2014-2020

ΠΙΝΑΚΑΣ 6

ΕΠΙΤΕΥΞΗ ΦΥΣΙΚΩΝ ΣΤΟΧΩΝ

ΚΩΔΙΚΟΣ ΑΞΟΝΑ	ΚΩΔΙΚΟΣ ΔΕΙΚΤΗ	ΠΕΡΙΓΡΑΦΗ ΔΕΙΚΤΗ	ΣΤΟΧΟΣ ΕΠ	ΕΝΤΑΞΗ		ΝΟΔΕ		ΕΚΤΕΛΕΣΘΕΝ ΦΑ (ΟΠΣ)		ΕΚΤΕΛΕΣΘΕΝ ΦΑ (ΙΣΟΔΥΝΑΜΟ ΥΛΟΠΟΙΗΣΗΣ)	
			ΣΥΝΟΛΟ	ΣΥΝΟΛΟ	%	ΣΥΝΟΛΟ	%	ΣΥΝΟΛΟ	%	ΣΥΝΟΛΟ	%
ΑΠ2β											
2β	CO35	Παιδική μέριμνα και εκπαίδευση: Δυναμικότητα ενισχυόμενων υποδομών παιδικής μέριμνας ή εκπαίδευσης	2.750,0	2.427,0	88,3%	2.427,0	88,3%	33.921,0	1233,5%	1.920,2	69,8%
	CO36	Υγεία: Πληθυσμός που καλύπτεται από βελτιωμένες υπηρεσίες υγείας	200.000,0	177.259,0	88,6%	177.259,0	88,6%	104.807,0	52,4%	139.110,0	69,6%
	T2875	Άμεσα ωφελούμενοι πληθυσμός περιοχών / νησιών χαμηλής ανάπτυξης	500,0	0,0	0,0%	0,0	0,0%	0,0	0,0%	0,0	0,0%
ΑΠ3											
3	CO09	Αειφόρος Τουρισμός: Αύξηση του αναμενόμενου αριθμού επισκέψεων σε ενισχυόμενες τοποθεσίες πολιτιστικής και φυσικής κληρονομιάς και πόλους έλξης επισκεπτών	42.000,0	65.700,0	156,4%	53.700,0	127,9%	0,0	0,0%	40.006,4	95,3%
	CO17	Πρόσθετη δυναμικότητα ανακύκλωσης αποβλήτων	5.000,0	1.618,0	32,4%	1.618,0	32,4%	251,0	5,0%	1.618,0	32,4%
	CO18	Υδρευση: Πρόσθετος πληθυσμός που εξυπηρετείται από βελτιωμένες υπηρεσίες ύδρευσης	45.000,0	30.291,0	67,3%	21.101,0	46,9%	5.403,0	12,0%	10.362,8	23,0%
	CO19	Επεξεργασία λυμάτων: Πρόσθετος πληθυσμός που εξυπηρετείται από βελτιωμένη επεξεργασία λυμάτων	8.000,0	16.609,0	207,6%	14.854,0	185,7%	8.400,0	105,0%	10.848,3	135,6%
	CO20	Πληθυσμός που ωφελείται από αντιπλημμυρικά μέτρα	40.000,0	49.619,0	124,0%	20.454,0	51,1%	0,0	0,0%	13.783,4	34,5%
	CO21	Πληθυσμός που ωφελείται από μέτρα πυροπροστασίας	70.000,0	96.832,0	138,3%	0,0	0,0%	0,0	0,0%	0,0	0,0%
	CO23	Επιφάνεια οικοτόπων που λαμβάνουν ανίσχυση γι ανα αποκτήσουν καλύτερο καθεστώς διατήρησης	55.000,0	57.200,0	104,0%	57.200,0	104,0%	0,0	0,0%	21.962,9	39,9%
	CO31	Αριθμός νοικοκυριών με καλύτερη κατηγορία ενεργειακής κατανάλωσης	635,0	372,0	58,6%	372,0	58,6%	0,0	0,0%	164,9	26,0%
	CO32	Μείωση της ετήσιας κατανάλωσης πρωτογενούς ενέργειας των δημοσίων κτηρίων	5.000.000,0	9.837.094,6	196,7%	1.056.151,5	21,1%	0,0	0,0%	67.906,7	1,4%
	CO34	Μείωση εκπομπών αερίων θερμοκηπίου : Εκτιμώμενη ετήσια μείωση των εκπομπών των αερίων θερμοκηπίου	2.280,0	140.453,5	6160,2%	285,8	12,5%	0,0	0,0%	72,7	3,2%
	CO38	Ανοιχτοί χώροι που δημιουργούνται ή αναπλάσσονται σε αστικές περιοχές	1.120.000,0	68.142,9	6,1%	68.142,9	6,1%	10.800,0	1,0%	35.704,7	3,2%
CO39	Αστική ανάπτυξη: Ανέγερση ή ανακαίνιση δημόσιων ή εμπορικών κτιρίων σε αστικές περιοχές	4.000,0	2.743,1	68,6%	2.743,1	68,6%	0,0	0,0%	2.664,3	66,6%	
ΑΠ4											
4	CO13	Οδικό δίκτυο: Συνολικό μήκος νέων οδών	6,0	11,7	194,8%	2,6	44,0%	2,5	41,0%	2,3	38,1%
	CO14	Οδικό δίκτυο: Συνολικό μήκος ανακατασκευασμένων ή αναβαθμισμένων οδών	10,0	29,3	293,3%	24,3	243,3%	5,2	52,1%	12,7	126,8%
	T2881	Υποδομές ΔΕΔ-Μ που αναβαθμίζονται	3,0	2,0	66,7%	0,0	0,0%	0,0	0,0%	0,0	0,0%
	SO022	Παρεμβάσεις για την βελτίωση της ασφάλειας των μεταφορών	10,0	8,0	80,0%	5,0	50,0%	0,0	0,0%	3,0	29,9%
	SO034	Λιμενικές υποδομές που αναβαθμίζονται	4,0	2,0	50,0%	0,0	0,0%	0,0	0,0%	0,0	0,0%
ΑΠ5											
5	12102	Μετακινήσεις εκτός έδρας	1.200,0	1.200,0	100,0%	1.200,0	100,0%	0,0	0,0%	524,6	43,7%
	12104	Υπηρεσίες Συμβούλων Τεχνικής Υποστήριξης	13,0	20,0	153,8%	20,0	153,8%	0,0	0,0%	16,3	125,5%
	12201	Μελέτες, Εμπειρογνωμοσύνες, Έρευνες, Αξιολογήσεις	12,0	24,0	200,0%	24,0	200,0%	24,0	200,0%	24,0	200,0%
	12302	Ενέργειες πληροφόρησης / Δημοσιότητας	2,0	4,0	200,0%	4,0	200,0%	0,0	0,0%	1,3	63,6%
	12305	Αριθμός εκδηλώσεων (ενεργειών ενημέρωσης και ευαισθητοποίησης)	25,0	40,0	160,0%	40,0	160,0%	0,0	0,0%	29,2	116,8%
ΑΠ6											
6	12104	Υπηρεσίες Συμβούλων Τεχνικής Υποστήριξης	4,0	6,0	150,0%	6,0	150,0%	6,0	150,0%	6,0	150,0%
	12201	Μελέτες, Εμπειρογνωμοσύνες, Έρευνες, Αξιολογήσεις	10,0	10,0	100,0%	10,0	100,0%	10,0	100,0%	9,8	98,1%
	12305	Αριθμός εκδηλώσεων (ενεργειών ενημέρωσης και ευαισθητοποίησης)	8,0	0,0	0,0%	0,0	0,0%	0,0	0,0%	0,0	0,0%

ΠΙΝΑΚΑΣ 7α

ΕΠΙΤΕΥΞΗ ΣΤΟΧΩΝ ΔΕΙΚΤΩΝ ΑΠ1 ΑΝΑ ΘΕΜΑΤΙΚΟ ΣΤΟΧΟ ΚΑΙ ΕΠΕΝΔΥΤΙΚΗ ΠΡΟΤΕΡΑΙΟΤΗΤΑ

ΕΠ "ΒΟΡΕΙΟ ΑΙΓΑΙΟ" 2014-2020
ΠΙΝΑΚΑΣ 7α

ΕΠΙΤΕΥΞΗ ΣΤΟΧΩΝ ΔΕΙΚΤΩΝ ΑΠ1 ΑΝΑ ΘΕΜΑΤΙΚΟ ΣΤΟΧΟ ΚΑΙ ΕΠΕΝΔΥΤΙΚΗ ΠΡΟΤΕΡΑΙΟΤΗΤΑ

ΑΠ / ΘΣ / ΕΠ		ΑΠ 1				1a				1b				Θ.Σ. 1				2b				2c				Θ.Σ. 2				3a				3c				3d				Θ.Σ. 3				
ΚΩΔΙΚΟΣ ΔΕΙΚΤΗ	ΠΕΡΙΓΡΑΦΗ ΔΕΙΚΤΗ	ΤΙΜΗ ΣΤΟΧΟΣ	ΑΡ.ΕΠΙΘΝ	ΣΤΟΧΟΣ ΕΝΤΑΓΜΕΝΩΝ	%	ΤΙΜΗ ΣΤΟΧΟΣ	ΑΡ.ΕΠΙΘΝ	ΣΤΟΧΟΣ ΕΝΤΑΓΜΕΝΩΝ	%	ΤΙΜΗ ΣΤΟΧΟΣ	ΑΡ.ΕΠΙΘΝ	ΣΤΟΧΟΣ ΕΝΤΑΓΜΕΝΩΝ	%	ΤΙΜΗ ΣΤΟΧΟΣ	ΑΡ.ΕΠΙΘΝ	ΣΤΟΧΟΣ ΕΝΤΑΓΜΕΝΩΝ	%	ΤΙΜΗ ΣΤΟΧΟΣ	ΑΡ.ΕΠΙΘΝ	ΣΤΟΧΟΣ ΕΝΤΑΓΜΕΝΩΝ	%	ΤΙΜΗ ΣΤΟΧΟΣ	ΑΡ.ΕΠΙΘΝ	ΣΤΟΧΟΣ ΕΝΤΑΓΜΕΝΩΝ	%	ΤΙΜΗ ΣΤΟΧΟΣ	ΑΡ.ΕΠΙΘΝ	ΣΤΟΧΟΣ ΕΝΤΑΓΜΕΝΩΝ	%	ΤΙΜΗ ΣΤΟΧΟΣ	ΑΡ.ΕΠΙΘΝ	ΣΤΟΧΟΣ ΕΝΤΑΓΜΕΝΩΝ	%	ΤΙΜΗ ΣΤΟΧΟΣ	ΑΡ.ΕΠΙΘΝ	ΣΤΟΧΟΣ ΕΝΤΑΓΜΕΝΩΝ	%									
CO01	Παραγωγικές επενδύσεις: Αριθμός Επιχειρήσεων που λαμβάνουν στήριξη	825,0	133,0	212,0	26%					190,0	1,0	1,0	0,5%	190,0	1,0	1,0	0,5%	120,0					120,0	0,0	0,0	0,0%	310,0					50,0	131,0	131,0	262,0%	155,0	1,0	80,0	51,6%	515,0	132,0	211,0	41,0%			
CO02	Παραγωγικές επενδύσεις: Αριθμός Επιχειρήσεων που λαμβάνουν επιχειρησιακές	355,0	132,0	132,0	37%					20,0	1,0	1,0	5,0%	20,0	1,0	1,0	5,0%					120,0					75,0					50,0	131,0	131,0	262,0%	90,0				215,0	131,0	131,0	60,9%			
CO03	Παραγωγικές επενδύσεις: Αριθμός επιχειρήσεων που λαμβάνουν οικονομική στήριξη πλην επιχειρησιακών	80,0	1,0	80,0	100%																											80,0	1,0	80,0	100,0%	80,0	1,0	80,0	100,0%							
CO04	Παραγωγικές επενδύσεις: Αριθμός επιχειρήσεων που λαμβάνουν μη οικονομική στήριξη	430,0	0,0	0,0	0%					180,0				180,0																								250,0	0,0	0,0	0,0%					
CO05	Νέες επιχειρήσεις που ενισχύονται	75,0	132,0	141,0	188%									0,0												15,0					35,0	131,0	131,0	374,3%	25,0	1,0	10,0	40,0%	75,0	132,0	141,0	188,0%				
CO08	Αύξηση της απασχόλησης σε επιχειρήσεις που ενισχύονται	300,0	132,0	66,2	22%									0,0												60,0					140,0	131,0	26,2	18,7%	100,0	1,0	40,0	40,0%	300,0	132,0	66,2	22,1%				
CO24	Έρευνα καινοτομία: Αριθμός νέων ερευνητών σε φορείς που λαμβάνουν ενίσχυση	6,0	9,0	26,6	443%	6,0	9,0	26,6	443,0%					6,0	9,0	26,6	443,0%																					0,0	0,0	0,0						
CO26	Έρευνα, καινοτομία : Αριθμός επιχειρήσεων που συνεργάζονται με ερευνητικά ιδρύματα	35,0	0,0	0,0	0%					35,0				35,0																									0,0	0,0	0,0					
CO28	Έρευνα, καινοτομία: Αριθμός επιχειρήσεων που λαμβάνουν ενίσχυση για να εισάγουν νέα προϊόντα στην αγορά	60,0	1,0	1,0	0%					10,0	1,0	1,0	10,0%	10,0	1,0	1,0	10,0%																						50,0				50,0	0,0	0,0	0,0%
T2872	Πλήθος εφαρμογών ΤΠΕ που αναπτύσσονται από φορείς δημοσίου ή ευρύτερου δημοσίου τομέα	5,0	1,0	1,0	20%																																				0,0	0,0	0,0			

ΠΙΝΑΚΑΣ 7β

ΕΠΙΤΕΥΞΗ ΣΤΟΧΩΝ ΔΕΙΚΤΩΝ ΑΠ2α ΑΝΑ ΘΕΜΑΤΙΚΟ ΣΤΟΧΟ ΚΑΙ ΕΠΕΝΔΥΤΙΚΗ ΠΡΟΤΕΡΑΙΟΤΗΤΑ

ΕΠ "ΒΟΡΕΙΟ ΑΙΓΑΙΟ" 2014-2020

ΠΙΝΑΚΑΣ 7B

ΕΠΙΤΥΧΗ ΣΤΟΧΩΝ ΔΕΙΚΤΩΝ ΑΠ2α ΑΝΑ ΘΕΜΑΤΙΚΟ ΣΤΟΧΟ ΚΑΙ ΕΠΕΝΔΥΤΙΚΗ ΠΡΟΤΕΡΑΙΟΤΗΤΑ

ΚΩΔΙΚΟΣ ΔΕΙΚΤΗ	ΑΠ / ΘΣ / ΕΠ	ΠΕΡΙΓΡΑΦΗ ΔΕΙΚΤΗ	ΣΥΝΟΛΟ ΑΠ2α				8iii				8v				Θ.Σ. θ				9i				9ii				9iii				9iv				9v				Θ.Σ. 9							
			ΤΙΜΗ ΣΤΟΧΟΣ	ΑΡ.ΕΡΓΩΝ	ΣΤΟΧΟΣ ΕΝΤΑΓΜΕΝΩΝ	%	ΤΙΜΗ ΣΤΟΧΟΣ	ΑΡ.ΕΡΓΩΝ	ΣΤΟΧΟΣ ΕΝΤΑΓΜΕΝΩΝ	%	ΤΙΜΗ ΣΤΟΧΟΣ	ΑΡ.ΕΡΓΩΝ	ΣΤΟΧΟΣ ΕΝΤΑΓΜΕΝΩΝ	%	ΤΙΜΗ ΣΤΟΧΟΣ	ΑΡ.ΕΡΓΩΝ	ΣΤΟΧΟΣ ΕΝΤΑΓΜΕΝΩΝ	%	ΤΙΜΗ ΣΤΟΧΟΣ	ΑΡ.ΕΡΓΩΝ	ΣΤΟΧΟΣ ΕΝΤΑΓΜΕΝΩΝ	%	ΤΙΜΗ ΣΤΟΧΟΣ	ΑΡ.ΕΡΓΩΝ	ΣΤΟΧΟΣ ΕΝΤΑΓΜΕΝΩΝ	%	ΤΙΜΗ ΣΤΟΧΟΣ	ΑΡ.ΕΡΓΩΝ	ΣΤΟΧΟΣ ΕΝΤΑΓΜΕΝΩΝ	%	ΤΙΜΗ ΣΤΟΧΟΣ	ΑΡ.ΕΡΓΩΝ	ΣΤΟΧΟΣ ΕΝΤΑΓΜΕΝΩΝ	%	ΤΙΜΗ ΣΤΟΧΟΣ	ΑΡ.ΕΡΓΩΝ	ΣΤΟΧΟΣ ΕΝΤΑΓΜΕΝΩΝ	%								
10501		Άτομα που αποδεδειγμένα από τη φροντίδα εξαρτώμενων ατόμων	3.200,0	10,0	2.159,0	67,5%								3.100,0	5,0	2.012,0	64,9%									100,0	5,0	147,0	147,0%						3.200,0	10,0	2.159,0	67,5%								
10801		Δημιουργία Περιφερειακού Μηχανισμού Διάγνωσης Αναγκών Αγοράς Εργασίας	1,0											1,0		0,0%																														
10902		Άνεργοι ωφελούμενοι από ενεργητικές πολιτικές απασχόλησης	450,0											450,0																							450,0									
11501		Αριθμός Σχολικών μονάδων που επωφελούνται από εκπαιδευτικές παρεμβάσεις	110,0	4,0	112,0	101,8%																				110,0	4,0	112,0	101,8%									110,0	4,0	112,0	101,8%					
05502		Αριθμός υποστηριζόμενων δομών	25,0	16,0	19,0	76,0%								0,0												10,0	5,0	5,0	50,0%	6,0	5,0	5,0	83,3%	9,0	6,0	9,0	100,0%			25,0	16,0	19,0	76,0%			
05503		Αριθμός επωφελουμένων των υποστηριζόμενων δομών	3.720,0	16,0	2.932,0	78,8%								0,0												1.870,0	5,0	580,0	31,0%	400,0	5,0	900,0	225,0%	1.450,0	6,0	1.452,0	100,1%			3.720,0	16,0	2.932,0	78,8%			
11104		Μετανάστες, συμμετέχοντες αλληλοδαπής προέλευσης, μειονότητες (συμπεριλαμβανομένων περιθωριοποιημένων κοινοτήτων, όπως οι Ρομά) που δραστηριοποιούνται σε αναζήτηση εργασίας, που συμμετέχουν σε εκπαίδευση/κατάρτιση, που αποκτούν εξειδίκευση, που κατέχουν θέση	25,0											0,0																									25,0							
11202		Αριθμός ατόμων που πλήττονται από τη φτώχεια και ωφελούνται από τις υπηρεσίες των Τοπικών Ομάδων Υγείας (ΤΟΜΥ)	49.980,0	1,0	49.980,0	100,0%								0,0																									49.980,0	1,0	49.980,0	100,0%				
11203		Αριθμός Τοπικών Ομάδων Υγείας (ΤΟΜΥ) που λειτουργούν	14,0	1,0	14,0	100,0%								0,0																									14,0	1,0	14,0	100,0%				
11204		Αριθμός ατόμων που ωφελούνται από υπηρεσίες ψυχικής υγείας	145,0	1,0	70,0	48,3%								0,0																									145,0	1,0	70,0	48,3%				
11205		Αριθμός ατόμων που ωφελούνται από υπηρεσίες υγείας για Εξαρτήσεις	40,0	3,0	440,0	1100,0%								0,0																									40,0	3,0	440,0	1100,0%				
11301		Αριθμός υποστηριζόμενων υφιστάμενων και νέων φορέων κοινωνικής και αλληλέγγυας οικονομίας	40,0											0,0																										40,0						
11302		Αριθμός Κέντρων Στήριξης της κοινωνικής και αλληλέγγυας οικονομίας	1,0											0,0																										1,0						
CO01		Άνεργοι, συμπεριλαμβανομένων των μακροχρόνια ανέργων	33,0							33,0				0,0%																																
CO05		Απασχολούμενοι συμπεριλαμβανομένων και των αυτοαπασχολούμενων	560,0											560,0																																
CO15		Μετανάστες, συμμετέχοντες αλληλοδαπής προέλευσης, μειονότητες (συμπεριλαμβανομένων περιθωριοποιημένων κοινοτήτων, όπως οι Ρομά)	40,0											0,0																													40,0			

ΠΙΝΑΚΑΣ 7γ

ΕΠΙΤΕΥΞΗ ΣΤΟΧΩΝ ΔΕΙΚΤΩΝ ΑΠ2β ΑΝΑ ΘΕΜΑΤΙΚΟ ΣΤΟΧΟ ΚΑΙ ΕΠΕΝΔΥΤΙΚΗ ΠΡΟΤΕΡΑΙΟΤΗΤΑ

ΕΠ "ΒΟΡΕΙΟ ΑΙΓΑΙΟ" 2014-2020

ΠΙΝΑΚΑΣ 7γ

ΕΠΙΤΕΥΞΗ ΣΤΟΧΩΝ ΔΕΙΚΤΩΝ ΑΠΖΒ ΑΝΑ ΘΕΜΑΤΙΚΟ ΣΤΟΧΟ ΚΑΙ ΕΠΕΝΔΥΤΙΚΗ ΠΡΟΤΕΡΑΙΟΤΗΤΑ

ΑΠ / ΘΣ / ΕΠ		ΣΥΝΟΛΟ ΑΠΖΒ				9a				9b				9c				9d				Θ.Σ. 9				10a				Θ.Σ. 10			
ΚΩΔΙΚΟΣ ΔΕΙΚΤΗ	ΠΕΡΙΓΡΑΦΗ ΔΕΙΚΤΗ	ΤΙΜΗ ΣΤΟΧΟΣ	ΑΡ.ΕΡΓΩΝ	ΣΤΟΧΟΣ ΕΝΤΑΓΜΕΝΩΝ	%	ΤΙΜΗ ΣΤΟΧΟΣ	ΑΡ.ΕΡΓΩΝ	ΣΤΟΧΟΣ ΕΝΤΑΓΜΕΝΩΝ	%	ΤΙΜΗ ΣΤΟΧΟΣ	ΑΡ.ΕΡΓΩΝ	ΣΤΟΧΟΣ ΕΝΤΑΓΜΕΝΩΝ	%	ΤΙΜΗ ΣΤΟΧΟΣ	ΑΡ.ΕΡΓΩΝ	ΣΤΟΧΟΣ ΕΝΤΑΓΜΕΝΩΝ	%	ΤΙΜΗ ΣΤΟΧΟΣ	ΑΡ.ΕΡΓΩΝ	ΣΤΟΧΟΣ ΕΝΤΑΓΜΕΝΩΝ	%	ΤΙΜΗ ΣΤΟΧΟΣ	ΑΡ.ΕΡΓΩΝ	ΣΤΟΧΟΣ ΕΝΤΑΓΜΕΝΩΝ	%	ΤΙΜΗ ΣΤΟΧΟΣ	ΑΡ.ΕΡΓΩΝ	ΣΤΟΧΟΣ ΕΝΤΑΓΜΕΝΩΝ	%				
CO35	Παιδική μέριμνα και εκπαίδευση: Δυναμικότητα ενισχυόμενων υποδομών παιδικής μέριμνας ή εκπαίδευσης	2.750,0	17,0	2.427,0	88,3%	350,0	4,0	275,0	78,6%										350,0	4,0	275,0	78,6%	2.400,0	13,0	2.152,0	89,7%	2.400,0	13,0	2.152,0	89,7%			
CO36	Υγεία: Πληθυσμός που καλύπτεται από βελτιωμένες υπηρεσίες υγείας	200.000,0	7,0	177.259,0	88,6%	200.000,0	7,0	177.259,0	88,6%										200.000,0	7,0	177.259,0	88,6%					0,0	0,0	0,0				
T2875	Άμεσα ωφελούμενος πληθυσμός περιοχών / νησιών χαμηλής ανάπτυξης	500,0	0,0	0,0	0,0%					500,0			0,0%						500,0	0,0	0,0	0,0%					0,0	0,0	0,0				

ΠΙΝΑΚΑΣ 7δ

ΕΠΙΤΕΥΞΗ ΣΤΟΧΩΝ ΔΕΙΚΤΩΝ ΑΠ3 ΑΝΑ ΘΕΜΑΤΙΚΟ ΣΤΟΧΟ ΚΑΙ ΕΠΕΝΔΥΤΙΚΗ ΠΡΟΤΕΡΑΙΟΤΗΤΑ

ΠΙΝΑΚΑΣ 7ε

ΕΠΙΤΕΥΞΗ ΣΤΟΧΩΝ ΔΕΙΚΤΩΝ ΑΠ4 ΑΝΑ ΘΕΜΑΤΙΚΟ ΣΤΟΧΟ ΚΑΙ ΕΠΕΝΔΥΤΙΚΗ ΠΡΟΤΕΡΑΙΟΤΗΤΑ

ΕΠ "ΒΟΡΕΙΟ ΑΙΓΑΙΟ" 2014-2020

ΠΙΝΑΚΑΣ 7ε

ΕΠΙΤΕΥΞΗ ΣΤΟΧΩΝ ΔΕΙΚΤΩΝ ΑΠ4 ΑΝΑ ΘΕΜΑΤΙΚΟ ΣΤΟΧΟ ΚΑΙ ΕΠΕΝΔΥΤΙΚΗ ΠΡΟΤΕΡΑΙΟΤΗΤΑ

ΑΠ / ΘΣ / ΕΠ		ΣΥΝΟΛΟ ΑΠ4				7a				7b				Θ.Σ. 7			
ΚΩΔΙΚΟΣ ΔΕΙΚΤΗ	ΠΕΡΙΓΡΑΦΗ ΔΕΙΚΤΗ	ΤΙΜΗ ΣΤΟΧΟΣ	ΑΡ.ΕΡΓΩΝ	ΣΤΟΧΟΣ ΕΝΤΑΓΜΕΝΩΝ	%	ΤΙΜΗ ΣΤΟΧΟΣ	ΑΡ.ΕΡΓΩΝ	ΣΤΟΧΟΣ ΕΝΤΑΓΜΕΝΩΝ	%	ΤΙΜΗ ΣΤΟΧΟΣ	ΑΡ.ΕΡΓΩΝ	ΣΤΟΧΟΣ ΕΝΤΑΓΜΕΝΩΝ	%	ΤΙΜΗ ΣΤΟΧΟΣ	ΑΡ.ΕΡΓΩΝ	ΣΤΟΧΟΣ ΕΝΤΑΓΜΕΝΩΝ	%
CO13	Οδικό δίκτυο: Συνολικό μήκος νέων οδών	6,0	6,0	11,69	194,8%					6,0	6,0	11,69	194,8%	6,0	6,0	11,69	194,8%
CO14	Οδικό δίκτυο: Συνολικό μήκος ανακατασκευασμένων ή αναβαθμισμένων οδών	10,0	4,0	11,71	117,1%					4,0	4,0	11,71	292,8%	4,0	4,0	11,71	292,8%
T2881	Υποδομές ΔΕΔ-Μ που αναβαθμίζονται	3,0	2,0	2,00	66,7%	3,0	2,0	2,0	66,7%					3,0	2,0	2,00	66,7%
SO022	Παρεμβάσεις για την βελτίωση της ασφάλειας των μεταφορών	10	8	8,00	0,8					10	8	8	80,0%	10,0	8,0	8,00	80,0%
SO034	Λιμενικές υποδομές που αναβαθμίζονται	4	2	2,00	0,5					4	2	2	50,0%	4,0	2,0	2,00	50,0%

ΠΙΝΑΚΑΣ 8

ΕΠΙΤΕΥΞΙΜΟΤΗΤΑ ΦΥΣΙΚΩΝ ΣΤΟΧΩΝ ΓΙΑ ΤΟ ΕΤΟΣ 2023

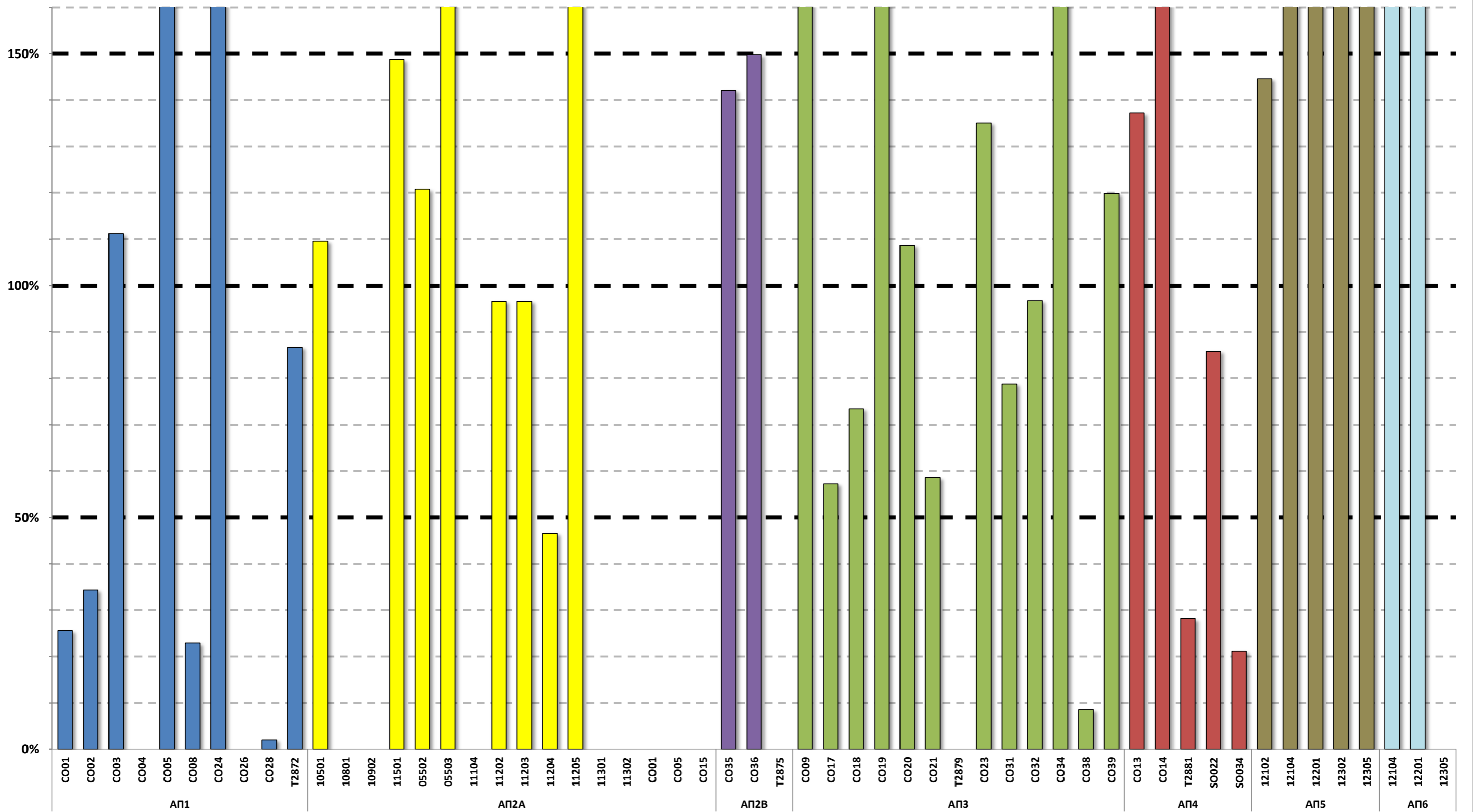
ΔΙΑΓΡΑΜΜΑ 4

**ΠΡΟΟΠΤΙΚΗ ΦΥΣΙΚΗΣ ΟΛΟΚΛΗΡΩΣΗΣ ΤΟΥ ΕΠ / ΠΟΣΟΣΤΑ
ΕΠΙΤΕΥΞΙΜΟΤΗΤΑΣ ΤΩΝ ΔΕΙΚΤΩΝ ΕΚΡΩΝ ΤΟΥ ΕΠ**

ΕΠ "ΒΟΡΕΙΟ ΑΙΓΑΙΟ" 2014-2020

Διάγραμμα 4

Προοπτική Φυσικής Ολοκλήρωσης του ΕΠ / Ποσοστά Επιτευξιμότητας των δεικτών εκρών του ΕΠ



ΠΙΝΑΚΑΣ 9

**ΑΠΟΚΛΙΣΗ ΜΕΣΟΥ ΜΟΝΑΔΙΑΙΟΥ ΚΟΣΤΟΥΣ ΥΛΟΠΟΙΗΣΗΣ ΤΩΝ ΔΕΙΚΤΩΝ ΩΣ
ΠΡΟΣ ΤΟ ΑΝΤΙΣΤΟΙΧΟ ΠΡΟΓΡΑΜΜΑΤΙΚΟ**

ΠΙΝΑΚΑΣ 10

**ΕΠΑΡΚΕΙΑ ΔΙΑΘΕΣΙΜΟΥ Π/Υ ΓΙΑ ΤΗΝ ΕΠΙΤΕΥΞΗ ΤΩΝ ΦΥΣΙΚΩΝ ΣΤΟΧΩΝ ΑΝΑ
ΑΠ**

ΠΙΝΑΚΕΣ 11

**ΣΥΝΑΦΕΙΑ ΕΞΕΙΔΙΚΕΥΜΕΝΩΝ ΔΡΑΣΕΩΝ ΤΩΝ ΘΕΜΑΤΙΚΩΝ ΣΤΟΧΩΝ ΜΕ
ΑΝΤΙΣΤΟΙΧΕΣ ΑΝΑΠΤΥΞΙΑΚΕΣ ΑΝΑΓΚΕΣ, ΜΕ ΕΝΔΕΙΚΤΙΚΕΣ ΔΡΑΣΕΙΣ ΤΟΥ ΕΠ
ΚΑΙ ΜΕ ΔΕΙΚΤΕΣ ΕΚΡΩΝ ΤΟΥ ΕΠ ΣΤΟΥΣ ΘΣ**

ΚΩΔΙΚΟΣ ΔΡΑΣΗΣ	ΤΙΤΛΟΣ ΔΡΑΣΗΣ	ΕΠ.ΠΡΟΤ.	Π/Υ ΕΞΕΙΔΙΚΕΥΣΗΣ	ΑΝΑΠΤΥΞΙΑΚΕΣ ΑΝΑΓΚΕΣ						ΕΝΔΕΙΚΤΙΚΕΣ ΔΡΑΣΕΙΣ ΕΠ				ΔΕΙΚΤΕΣ ΕΚΦΡΑΣΗ					
				Ανάπτυξη υποδομών έρευνας, τεχνολογίας και καινοτομίας συνδεδεμένη η ερευνητική δραστηριότητα αυτών των υποδομών, με την παραγωγική δομή και ανάγκες της Περιφέρειας και εξειδικευμένα η έρευνα και τα αποτελέσματά της στις παραγωγικές διαδικασίες των νησιών της Περιφέρειας.	Αξιοποίηση των αποτελεσμάτων της έρευνας και της τεχνολογικής ανάπτυξης και της μη τεχνολογικής καινοτομίας στην παραγωγική διαδικασία και επιχειρηματική δραστηριότητα της Περιφέρειας	Παραμονή / συγκράτηση, αλλά και προσέλκυση ερευνητικού ανθρώπινου δυναμικού στην Περιφέρεια Βορείου Αιγαίου και ενσάχλησή του με την σύνδεση της έρευνας, τεχνολογίας και των αποτελεσμάτων της, καθώς και της καινοτομίας, με την παραγωγική και επιχειρηματική βάση της Περιφέρειας.	Δημιουργία και λειτουργία μηχανισμών ενημέρωσης και υποστήριξης των επιχειρήσεων της Περιφέρειας, για αξιοποίηση των αποτελεσμάτων έρευνας και τεχνολογικής ανάπτυξης, αλλά και μη τεχνολογικών καινοτομιών.	Ανάπτυξη δεξιοτήτων και κουλτούρας σε επιχειρηματίες και εργαζόμενους για ενσωμάτωση των αποτελεσμάτων έρευνας και τεχνολογίας και της καινοτομίας στην παραγωγική και λειτουργική τους διαδικασία.	Συνεργασία επιχειρήσεων και ερευνητικών ιδρυμάτων και δημιουργία δικτύου συνεργαζόμενων επιχειρήσεων με ερευνητικά ιδρύματα.	1α.Ι.Ενίσχυση της αναβάθμισης, συμπλήρωσης ή / και επέκτασης ή / και δημιουργίας ερευνητικών δομών, στους τομείς ενδιαφέροντος της Περιφέρειας	1β.Ι.Δημιουργία και λειτουργία υποστηρικτικών μηχανισμών και μέσων, για ίδρυση ή / και ανάπτυξη καινοτόμων επιχειρήσεων (π.χ. φορείς / μηχανισμοί τεχνικής και επιστημονικής υποστήριξης).	1α.ΙΙ.Προώθηση της έρευνας και της καινοτομίας, ή / και της χρήσης των αποτελεσμάτων έρευνας και τεχνολογίας, στην παραγωγική και εμπορική δραστηριότητα, υφιστάμενων και νέων ΜΜΕ, ιδιαίτερα στον αγροδιατροφικό τομέα και στον τουρισμό	1β.ΙΙΙ.Ενίσχυση των συμφωνητικών επιχειρήσεων και φορέων έρευνας και καινοτομίας	CO01	CO02	CO04	CO24	CO26	CO28
Δράση 1.α.1	Ενίσχυση της αναβάθμισης, συμπλήρωσης ή / και επέκτασης ή / και δημιουργίας ερευνητικών δομών, στους τομείς ενδιαφέροντος της Περιφέρειας	1α	3.000.000	●		○			○	√						√			
Δράση 1.β (1)	Δημιουργία και λειτουργία υποστηρικτικών μηχανισμών και μέσων, για ίδρυση ή / και ανάπτυξη καινοτόμων επιχειρήσεων (π.χ. φορείς / μηχανισμοί τεχνικής και επιστημονικής υποστήριξης).	1β	500.000				●	○			√			√					
Δράση 1.β (2)	Προώθηση της έρευνας και της καινοτομίας, ή / και της χρήσης των αποτελεσμάτων έρευνας και τεχνολογίας, στην παραγωγική και εμπορική δραστηριότητα, υφιστάμενων και νέων ΜΜΕ, ιδιαίτερα στον αγροδιατροφικό τομέα και στον τουρισμό	1β	1.250.000		●	○		○				√		√	√				
Δράση 1.β(3)	Ενίσχυση των συμφωνητικών συνεργασίας μεταξύ επιχειρήσεων και φορέων έρευνας και καινοτομίας	1β	4.700.000		○	●			●				√	√	√		√	√	
● Άμεση συνάφεια				1	1	1	1	0	1										
○ Έμμεση συνάφεια				0	1	3	0	2	1										
Σύνολο Συναφών Δράσεων ΘΣ1			9.450.000	1	2	4	1	2	2	1	1	1	1	3	2	1	1	1	
ΠΡΟΫΠΟΛΟΓΙΣΜΟΣ ΘΣ1			5.250.000																

ΚΩΔΙΚΟΣ ΔΡΑΣΗΣ	ΤΙΤΛΟΣ ΔΡΑΣΗΣ	ΕΠ.ΠΡΟΤ.	Π/Υ ΕΞΕΙΔΙΚΕΥΣΗΣ	ΑΝΑΠΤΥΞΙΑΚΕΣ ΑΝΑΓΚΕΣ					ΕΝΔΕΙΚΤΙΚΕΣ ΔΡΑΣΕΙΣ ΕΠ					ΔΕΙΚΤΕΣ ΕΚΡΟΩΝ		
				Συμπλήρωση / ολοκλήρωση των υποδομών σε ευρυζωνικά δίκτυα υψηλών ταχυτήτων σε όλα τα νησιά της Περιφέρειας.	Προμήθεια και εγκατάσταση εξοπλισμού ΤΠΕ στις δημόσιες υπηρεσίες των μεγάλων και μικρών νησιών, με το κέντρο βάρους στα μικρά νησιά τις υπηρεσίες του Δήμου.	Εξοικείωση του συνόλου του πληθυσμού και των επιχειρήσεων, καθώς και των στελεχών προσωπικού των δημόσιων υπηρεσιών στην χρήση ΤΠΕ.	Αξιοποίηση της χρήσης των ΤΠΕ από τις τοπικές ΜΜΕ και την Περιφερειακή και Τοπική Δημόσια Διοίκηση, ως Key Enabling Technology (KET).	Διεύρυνση της χρήσης των ΤΠΕ από τους κατοίκους και τις επιχειρήσεις της Περιφέρειας, για εύκολη και άμεση πρόσβασή τους στις διοικητικές, κοινωνικές και επιχειρηματικές υπηρεσίες για άμβλυνση του προβλήματος φυσικής πρόσβασης στις αντίστοιχες υπηρεσίες.	2b.i. Ενίσχυση επιχειρήσεων για ανάπτυξη ή / και χρήση τεχνολογιών ΤΠΕ, στις επιχειρηματικές τους δραστηριότητες.	2b.ii. Ενίσχυση των επενδύσεων ηλεκτρονικού εμπορίου (π.χ. ηλεκτρονικό εμπόριο ή / και digital Marketing).	2c.i. Ενίσχυση των δημόσιων υπηρεσιών και οργανισμών της Περιφέρειας για δημιουργία και λειτουργία υποδομής παροχής υψηλού επιπέδου υπηρεσιών προς τους πολίτες και τις επιχειρήσεις στους βασικούς κοινωνικούς και οικονομικούς τομείς.	2c.ii. Ενίσχυση των φορέων του τομέα της υγείας στη Περιφέρεια για ανάπτυξη υποδομών και υπηρεσιών ηλεκτρονικής υγείας, κυρίως στις απομακρυσμένες εσωτερικές ζώνες των μεγάλων νησιών και στο σύνολο των μικρών νησιών της Περιφέρειας.	2c.iii. Ενίσχυση των φορέων πολιτισμού της Περιφέρειας, για ανάπτυξη υποδομών και υπηρεσιών ηλεκτρονικής προβολής των πολιτιστικών πόρων της Περιφέρειας.	CO01	CO02	T2872
Δράση 2b.1	Ενίσχυση πολύ μικρών, μικρών και μεσαίων Επιχειρήσεων της Περιφέρειας Βορείου Αιγαίου για τον εκσυγχρονισμό τους μέσω της χρήσης Τεχνολογιών Πληροφορικής και Επικοινωνίας (ΤΠΕ), συστημάτων αυτοματισμού, καθώς και επενδύσεων ηλεκτρονικού εμπορίου (π.χ. ηλεκτρονικό εμπόριο ή/και digital marketing).	2b	2.500.000			○	●	●	√	√				√	√	
Δράση 2.c.1.1.	Ενίσχυση των δημόσιων υπηρεσιών και οργανισμών της Περιφέρειας για δημιουργία και λειτουργία υποδομής παροχής υψηλού επιπέδου υπηρεσιών προς τους πολίτες και τις επιχειρήσεις στους βασικούς κοινωνικούς και οικονομικούς τομείς	2c	1.400.000		●	○	●	●			√					√
Δράση 2c.2.1	Ενίσχυση των φορέων του τομέα της υγείας στη Περιφέρεια για ανάπτυξη υποδομών και υπηρεσιών ηλεκτρονικής υγείας, κυρίως στις απομακρυσμένες εσωτερικές ζώνες των μεγάλων νησιών και στο σύνολο των μικρών νησιών της Περιφέρειας	2c	500.000		●	○	●	●				√	√			√
Δράση 2c.3.2	Ενίσχυση των φορέων πολιτισμού της Περιφέρειας, για ανάπτυξη υποδομών και υπηρεσιών ηλεκτρονικής προβολής των πολιτιστικών πόρων της Περιφέρειας	2c	1.800.000		●	○	●	○					√			√
Δράση 2c.3.1_ΟΧΕ	Εφαρμογή των Νέων Τεχνολογιών στην καταγραφή και την ανάδειξη της Πολιτιστικής Κληρονομιάς (ΠΚ) για ανάπτυξη υποδομών και υπηρεσιών ηλεκτρονικής προβολής των πολιτιστικών πόρων της Περιφέρειας (ΟΧΕ)	2c	1.800.000		●	○	●	○					√			√
● Άμεση συνάφεια				0	4	0	5	3								
○ Έμμεση συνάφεια				0	0	5	0	2								
Σύνολο Συναφών Δράσεων ΘΣ2				0	4	5	5	5	1	1	1	1	3	1	1	4
ΠΡΟΫΠΟΛΟΓΙΣΜΟΣ ΘΣ2			6.250.000													

ΣΥΝΑΦΕΙΑ ΕΞΕΙΔΙΚΥΜΕΝΩΝ ΔΡΑΣΕΩΝ ΤΟΥ ΘΕΜΑΤΙΚΟΥ ΣΤΟΧΟΥ 3 ΜΕ ΑΝΤΙΣΤΟΙΧΕΣ ΑΝΑΠΤΥΞΙΑΚΕΣ ΑΝΑΓΚΕΣ, ΜΕ ΕΝΔΕΙΚΤΙΚΕΣ ΔΡΑΣΕΙΣ ΤΟΥ ΕΠ ΚΑΙ ΜΕ ΔΕΙΚΤΕΣ ΕΚΡΟΩΝ ΤΟΥ ΕΠ ΣΤΟΝ ΘΣ3

ΚΩΔΙΚΟΣ ΔΡΑΣΗΣ	ΤΙΤΛΟΣ ΔΡΑΣΗΣ	ΕΠ.ΠΡΟΤ.	Π/Υ ΕΞΕΙΔΙΚΕΥΣΗΣ	ΑΝΑΠΤΥΞΙΑΚΕΣ ΑΝΑΓΚΕΣ					ΕΝΔΕΙΚΤΙΚΕΣ ΔΡΑΣΕΙΣ ΕΠ					ΔΕΙΚΤΕΣ ΕΚΡΟΩΝ											
				Αύξηση της παραγωγικότητας και αποδοτικότητας όλων των οικονομικών δραστηριοτήτων, με τον εκσυγχρονισμό και τη χρήση καινοτομών στην παραγωγική και εμπορική διαδικασία.	Διεύρυνση της παραγωγικής και επιχειρηματικής βάσης κάθε νησιού της Περιφέρειας με τον εκσυγχρονισμό και διασύνδεση των παραγωγικών και λειτουργικών διαδικασιών των τομέων και κλάδων οικονομικής δραστηριότητας, καθώς και με την διασύνδεση των παραγωγικών και εμπορικών δραστηριοτήτων μεταξύ των νησιών της Περιφέρειας.	Προσανατολισμός της επιχειρηματικής / παραγωγικής βάσης της Περιφέρειας στις αγορές του εξωτερικού.	Δημιουργία νέων καινοτόμων επιχειρήσεων με αντικείμενο την αξιοποίηση τοπικών προϊόντων και φυσικών και πολιτιστικών πόρων των νησιών της Περιφέρειας.	Επίλυση ή άμβλυση του χρηματοπιστωτικού προβλήματος και του αυξημένου κόστους μεταφοράς προϊόντων / αγαθών και ανθρώπων.	3α.i. Ενίσχυση υφιστάμενων και νέων επιχειρήσεων για την βελτίωση της παραγωγικής τους δραστηριότητας ή / και για την ανάπτυξη νέων προϊόντων.	3α.ii. Ενίσχυση της ίδρυσης καινοτόμων επιχειρήσεων, ιδιαίτερα για την αξιοποίηση τοπικών αγροτικών ή / και αλιευτικών προϊόντων με την εφαρμογή καινοτομών ή / και αποτελεσματικών τεχνολογιών, καθώς και με δυνατότητα λήψης υποστηρικτικών υπηρεσιών.	3α.iii. Ίδρυση ή/και επέκταση υποστηρικτικών μηχανισμών για αναβάθμιση και διεύρυνση των δραστηριοτήτων τους προς την κατεύθυνση υποστηρίξιμης / παροχής εξειδικευμένων υπηρεσιών αξιοποίησης καινοτομών και χρηματοπιστωτικών εργαλείων από υφιστάμενες και υπό ίδρυση επιχειρήσεις.	3β.i. Ενίσχυση της Ίδρυσης και Λειτουργίας Νέων Τουριστικών Μικρομεσαίων Επιχειρήσεων	3δ.i. Ενίσχυση νέων και υφιστάμενων ΜΜΕ για βελτίωση των παραγωγικών, εμπορικών ή / και διοικητικών λειτουργιών με χρήση καινοτομών για την ανάπτυξη νέων προϊόντων με τοπικής προέλευσης ενδιάμεσων προϊόντων ή / και πρώτων υλών.	3δ.ii. Ενίσχυση των Επιχειρήσεων για την παραγωγή και προώθηση στο εξωτερικό των ήδη παραγόμενων προϊόντων τοπικής προέλευσης, με την αξιοποίηση των αποτελεσμάτων έρευνας και τεχνολογίας και τη χρήση καινοτομών.	CO01	CO02	CO03	CO04	CO05	CO08	CO28				
Δράση 3α.1	Ενίσχυση υφιστάμενων και νέων επιχειρήσεων για την αξιοποίηση πατεντών, καινοτομιών και νέων παραγωγικών / επιχειρηματικών ιδεών για την βελτίωση της παραγωγικής τους δραστηριότητας ή / και για την ανάπτυξη νέων προϊόντων.	3α	3.000.000	●	○	○			√	√					√	√		√	√						
Δράση 3α.2	Ενίσχυση της Ίδρυσης μικρών και πολύ μικρών καινοτόμων επιχειρήσεων, με προτεραιότητα στους τομείς της RIS3	3α	2.500.000	●			○			√					√	√			√	√					
Δράση 3α.2.1	Ενίσχυση της Ίδρυσης μικρών και πολύ μικρών καινοτόμων επιχειρήσεων, με προτεραιότητα στον αγροδιατροφικό (2η μεταποίηση) τομέα ή/και στον τουρισμό	3α	2.500.000	●	●		●			√					√	√				√	√				
Δράση 3α.3.1	Επέκταση Υποστηρικτικών μηχανισμών για αναβάθμιση και διεύρυνση των δραστηριοτήτων τους προς την κατεύθυνση υποστηρίξιμης / παροχής εξειδικευμένων υπηρεσιών αξιοποίησης καινοτομιών και χρηματοπιστωτικών εργαλείων από υφιστάμενες & υπό ίδρυση επιχειρήσεις.	3α	1.000.000	○	○	○	○	○			√				√	√		√	√	√	√				
Δράση 3c1.1	Ενίσχυση της Ίδρυσης και Λειτουργίας Νέων Τουριστικών Μικρομεσαίων Επιχειρήσεων	3c	17.000.000		●								√		√	√				√	√				
Δράση 3δ.1.1	Ενίσχυση νέων και νέων ανεξάρτητων, καθώς και υφιστάμενων ΜΜΕ για βελτίωση των παραγωγικών εμπορικών ή/και διοικητικών λειτουργιών, με χρήση καινοτομιών, για ανάπτυξη νέων προϊόντων, με στόχο την εξωστρέφεια	3δ	7.000.000	●		●									√	√	√		√	√	√			√	
Δράση 3δ.2.1	Ενίσχυση της Εξωστρέφειας των επιχειρήσεων στον μεταποιητικό τομέα της Περιφέρειας	3δ	3.000.000			●										√	√			√	√				
Δράση 3δ.2.2	Συνεισφορά του ΕΠ Βορείου Αιγαίου στο Ταμείο Επιχειρηματικότητα II	3δ	8.000.000	○	○	○	○	●							√	√				√	√				
● Άμεση συνάφεια				4	2	2	1	1																	
○ Έμμεση συνάφεια				2	3	3	3	1																	
Σύνολο Συναφών Δράσεων ΘΣ3			44.000.000	6	5	5	4	2	1	3	1	1	2	2	8	8	1	1	8	8	1	1	8	8	1
ΠΡΟΫΠΟΛΟΓΙΣΜΟΣ ΘΣ3			28.500.000																						

ΚΩΔΙΚΟΣ ΔΡΑΣΗΣ	ΤΙΤΛΟΣ ΔΡΑΣΗΣ	ΕΠ.ΠΡΟΤ.	Π/Υ ΕΞΕΙΔΙΚΕΥΣΗΣ	ΑΝΑΠΤΥΞΙΑΚΗ ΑΝΑΓΚΗ					ΕΝΔΕΙΚΤΙΚΕΣ ΔΡΑΣΕΙΣ ΕΠ		ΔΕΙΚΤΕΣ ΕΚΡΟΩΝ		
				Κάλυψη της ζήτησης σε ενέργεια, τόσο με την αύξηση της προσφοράς ενέργειας και την αποτελεσματική διανομή της, όσο και με την μείωση της κατανάλωσης μέσω της εξοικονόμησης, με την αύξηση της ενεργειακής απόδοσης των κτηρίων και των συστημάτων θέρμανσης και ψύξης.	Ενεργειακή επάρκεια και σταθερότητα προσφοράς, καθ' όλη τη διάρκεια του έτους σε προστέτ τιμές για ανάπτυξη αποδοτικών επιχειρηματικών δραστηριοτήτων στον τουρισμό, στη μεταποίηση και στον αγροτικό τομέα.	Πρώθηση της παραγωγής ενέργειας από ΑΠΕ όλων των ειδών.	Βελτίωση / εκσυγχρονισμός των δικτύων μεταφοράς και διανομής.	Συμμετοχή όλων των φορέων και των πολιτών στη προσπάθεια μετάβασης προς μια οικονομία χαμηλών εκπομπών διοξειδίου του άνθρακα.	4c.i. Ενίσχυση της ενεργειακής απόδοσης των δημοσίων κτηρίων και για εγκατάσταση αποδοτικών συστημάτων ενέργειας, με προτεραιότητα την αξιοποίηση της γεωθερμίας.	4c.ii. Ενίσχυση των νοικοκυριών για βελτίωση της ενεργειακής απόδοσης των κτηρίων και για εγκατάσταση αποδοτικών συστημάτων ενέργειας.	CO31	CO32	CO34
Δράση 4c1.01	Ενίσχυση της ενεργειακής απόδοσης των δημοσίων κτιρίων στον τομέα της παιδείας (πρωτοβάθμια – δευτεροβάθμια εκπαίδευση)	4c	10.000.000	●					√			√	√
Δράση 4c1.02	Ενίσχυση της ενεργειακής απόδοσης των δημοσίων κτιρίων στον τομέα της υγείας (νοσοκομεία)	4c	2.000.000	●					√			√	√
Δράση 4c01.05	Ενεργειακή αναβάθμιση δημοσίων κτιρίων	4c	4.000.000	●					√			√	√
Δράση 4c01.06:	Ενεργειακή αναβάθμιση δημοσίων κτιρίων με τη χρήση γεωθερμίας	4c	2.000.000	●		●			√			√	√
Δράση 4c02.1	Ενεργειακή αναβάθμιση κατοικιών	4c	15.000.000	●				●		√	√		√
Δράση 4c01.03.BAA	Ενεργειακή αναβάθμιση δημοσίων κτιρίων στο πλαίσιο στρατηγικών για τη Βιώσιμη Αστική Ανάπτυξη (BAA)	4c	3.000.000	●					√			√	√
Δράση 4c01.04.OXE:	Ενεργειακή αναβάθμιση δημοσίων κτιρίων στο πλαίσιο Ολοκληρωμένων Χωρικών Επενδύσεων (OXE)	4c	3.000.000	●					√			√	√
Δράση 4c1.07.OXE	Ενίσχυση της ενεργειακής απόδοσης των δημοσίων κτιρίων υγείας, στο πλαίσιο Ολοκληρωμένων Χωρικών Επενδύσεων (OXE)	4c	2.000.000	●					√			√	√
● Άμεση συνάφεια				8	0	1	0	1					
○ Έμμεση συνάφεια				0	0	0	0	0					
Σύνολο Συναφών Δράσεων ΘΣ4			41.000.000	8	0	1	0	1	7	1	1	7	8

ΠΡΟΫΠΟΛΟΓΙΣΜΟΣ ΘΣ4

20.000.000

ΚΩΔΙΚΟΣ ΔΡΑΣΗΣ	ΤΙΤΛΟΣ ΔΡΑΣΗΣ	ΕΠ.ΠΡΟΤ.	Π/Υ ΕΞΕΙΔΙΚΕΥΣΗΣ	ΑΝΑΠΤΥΞΙΑΚΕΣ ΑΝΑΓΚΕΣ		ΕΝΔΕΙΚΤΙΚΕΣ ΔΡΑΣΕΙΣ ΕΠ						ΔΕΙΚΤΕΣ ΕΚΡΟΩΝ					
				Εκπόνηση και εφαρμογή μέρους ενός ολοκληρωμένου σχεδίου προστασίας των ακτών της Περιφέρειας, από την διάβρωση, με δεδομένο το ιδιαίτερα μεγάλο μήκος των ακτογραμμών της Περιφέρειας και την ιδιαίτερη σημασία τους για την ανάπτυξη των νησιών της Περιφέρειας.	Προστασία του θαλασσίου πλούτου της Περιφέρειας.	5a.i. Ορθολογικός και αποτελεσματικός σχεδιασμός και δράσεις προστασίας των ακτών της Περιφέρειας από διάβρωση..	5a.ii. Αντιμετώπιση των κινδύνων από πλημμύρες και άμεσες παρεμβάσεις αντιπλημμυρικών έργων.	5a.iii. Εφαρμογή συστημάτων ηλεκτρονικής παρακολούθησης και έγκαιρης ειδοποίησης για πλημμύρες και δασικές πυρκαγιές.	5a.iv. Έργα πυροπροστασίας των δασών.	5a.v. Δράσεις ευαισθητοποίησης του πληθυσμού για την αντιμετώπιση καταστροφών	5a.vi. Ενδυνάμωση δημοσίων φορέων, επιφορτισμένων με την εφαρμογή μέτρων πολιτικής προστασίας	5b.1 Συστήματα πρόγνωσης	CO20	CO21	T2879		
Δράση 5a1.01	Ορθολογικός και αποτελεσματικός σχεδιασμός και δράσεις προστασίας των ακτών της Περιφέρειας από διάβρωση.	5a	4.000.000	●		√											
Δράση 5a2.01	Υλοποίηση Υποδομών για την αντιμετώπιση πλημμυρικών φαινομένων	5a	13.000.000	○			√	√						√			
Δράση 5a4.01	Προμήθεια εξοπλισμού για την αντιμετώπιση φυσικών καταστροφών (πλημμύρες – πυρκαγιές)	5a	2.000.000	○	●		√	√				√		√	√		
Δράση 5a4.02	Επενδύσεις για την πρόληψη δασικών πυρκαγιών στην Περιφέρεια Βορείου Αιγαίου	5a	1.000.000	○	●			√	√							√	
Δράση 5a5.01	Δράσεις ευαισθητοποίησης του πληθυσμού για την προσαρμογή στην κλιματική αλλαγή και την αντιμετώπιση καταστροφών ένεκα αυτής.	5a	200.000	○	○						√						
Δράση 5a1.02.ΟΧΕ:	Δράσεις προστασίας και αποκατάστασης παράκτιων περιοχών, λόγω διάβρωσης	5a	1.000.000	●		√											
Δράση 5a2.02.ΟΧΕ:	Δράσεις αντιπλημμυρικής προστασίας	5a	4.000.000	○			√	√						√			
Δράση 5a3.01.ΟΧΕ	Δράσεις για την πρόληψη και διαχείριση κινδύνων σχετικών με την κλιματική αλλαγή	5a	500.000	●	●						√			√	√		
● Άμεση συνάφεια				3	3												
○ Έμμεση συνάφεια				5	1												
Σύνολο Συναφών Δράσεων ΘΣ5			25.700.000	8	4	2	3	4	1	2	1		4	3	0		

ΠΡΟΫΠΟΛΟΓΙΣΜΟΣ ΘΣ5

22.700.000

ΚΩΔΙΚΟΣ ΔΡΑΣΗΣ	ΤΙΤΛΟΣ ΔΡΑΣΗΣ	ΕΠ.ΠΡΟΤ.	Π/Υ ΕΞΕΙΔΙΚΥΣΗΣ	ΑΝΑΠΤΥΞΙΑΚΕΣ ΑΝΑΓΚΕΣ						ΕΝΔΕΙΚΤΙΚΕΣ ΔΡΑΣΕΙΣ ΕΠ				ΔΕΙΚΤΕΣ ΕΚΡΟΩΝ				
				Επέκταση/βελτίωση των υφιστάμενων υποδομών ή μετεγκατάστασή τους, προκειμένου να ανταποκριθούν στις νέες συνθήκες (νέοι τύποι πλοίων, νέα ζήτηση, κλπ.)	Αναθεώρηση/πύκνωση των υφιστάμενων συνδέσεων (αεροπορικών και αεροπορικών) έτσι ώστε να ανταποκρίνονται στις ανάγκες αφ' ενός των κατοίκων και επιχειρηματιών των νησιών, αφ' ετέρου των τουριστών / επισκεπτών, καθ' όλη τη διάρκεια του χρόνου.	Βελτίωση της διασύνδεσης των νησιών μεταξύ τους	Δημιουργία συνδυασμένων μεταφορών τόσο όσον αφορά τις επιβατικές, όσο και στις εμπορευματικές μετακινήσεις.	Ολοκλήρωση ενός μεταφορικού συστήματος για τη βελτιστοποίηση της συνδεσιμότητας των νησιών του Αιγαίου (αεροπλοία και αεροπλοία) με την ενδοχώρα και των νησιών μεταξύ τους, σε συνδυασμό με την βελτίωση των πλωτών εισόδου/εξόδου (λιμάνια και αεροδρόμια).	Βελτίωση της προσπελασιμότητας και η μείωση της επικινδυνότητας του οδικού δικτύου που συνδέει παραγωγικούς ή / και τουριστικούς / πολιτιστικούς πόρους με πύλες εισόδου – εξόδου των νησιών, καθώς και με διοικητικά, επιχειρηματικά κέντρα και δημόσιες υποδομές υγείας.	7a.i. Παρεμβάσεις σε υποδομές ΔΕΔ-Μ	7b.i. Ολοκλήρωση, βελτίωση ή/ και αναβάθμιση διανομητικών λιμενικών /θαλάσσιων συνδέσεων της Περιφέρειας.	7b.ii. Αναβάθμιση και βελτίωση των σημαντικότερων δικτύων υποδομών (τουριστικοί προορισμοί και παραγωγικά κέντρα), που συνδέουν την ενδοχώρα των νησιών με πύλες εισόδου – εξόδου κάθε νησιού.	7b.iii. Βελτίωση κυκλοφοριακών συνθηκών, για την εξασφάλιση της οδικής ασφάλειας.	T2881	CO13	CO14	SO022	SO034
Δράση 7a1.01	Παρεμβάσεις σε λιμενικές υποδομές (ΔΕΔ-Μ)	7a	13.750.000	●	○	●		●		√				√				
Δράση 7a1.02	Δράσεις ενίσχυσης της ασφάλειας των λιμενικών υποδομών ΔΕΔ-Μ	7a	1.500.000	●	○			●		√				√				
Δράση 7b1.01	Δράσεις ενίσχυσης της ασφάλειας των λιμενικών υποδομών (πλην ΔΕΔ-Μ)	7b	1.500.000	●	○	●		●	○		√							√
Δράση 7b2.01	Αναβάθμιση και βελτίωση των σημαντικότερων δικτύων υποδομών (τουριστικοί προορισμοί και παραγωγικά κέντρα), που συνδέουν την ενδοχώρα των νησιών με πύλες εισόδου – εξόδου κάθε νησιού	7b	16.000.000				○	●	●			√			√	√		
Δράση 7b2.02:	Αναβάθμιση και βελτίωση των σημαντικότερων δικτύων υποδομών (τουριστικοί προορισμοί και παραγωγικά κέντρα), που συνδέουν την ενδοχώρα των νησιών με πύλες εισόδου – εξόδου κάθε νησιού	7b	65.000.000					●	●			√			√	√	√	
Δράση 7b3.01	Βελτίωση κυκλοφοριακών συνθηκών για την εξασφάλιση της οδικής ασφάλειας	7b	10.000.000					●	●				√		√	√	√	
Δράση 7b1.02.ΟΧΕ	Δράσεις βελτίωσης της συνδεσιμότητας των μικρών νησιών της Περιφέρειας Βορείου Αιγαίου	7b	10.000.000			●					√	√						√
Δράση 7b2.03.ΒΑΑ	Αναβάθμιση υποδομών προσπελασιμότητας στο πλαίσιο στρατηγικών για τη Βιώσιμη Αστική Ανάπτυξη (ΒΑΑ)	7b	3.750.000					●	●						√	√		
Δράση 7b2.04.ΟΧΕ	Δράσεις αναβάθμισης οδικού δικτύου	7b	8.000.000					●	●			√	√					√
● Άμεση συνάφεια				3	0	3	0	8	5									
○ Έμμεση συνάφεια				0	3	0	1	0	1									
Σύνολο Συναφών Δράσεων ΘΣ7			129.500.000	3	3	3	1	8	6	2	2	4	2	2	4	4	3	2
ΠΡΟΫΠΟΛΟΓΙΣΜΟΣ ΘΣ7			60.000.000															

ΚΩΔΙΚΟΣ ΔΡΑΣΗΣ	ΤΙΤΛΟΣ ΔΡΑΣΗΣ	ΕΠ.ΠΡΟΤ.	Π/Υ ΕΞΕΙΔΙΚΕΥΣΗΣ	ΑΝΑΠΤΥΞΙΑΚΕΣ ΑΝΑΓΚΕΣ						ΕΝΔΕΙΚΤΙΚΕΣ ΔΡΑΣΕΙΣ ΕΠ				ΔΕΙΚΤΕΣ ΕΚΡΟΩΝ		
				Διατήρηση των θέσεων απασχόλησης στις επιχειρήσεις και στον πρωτογενή τομέα, με προσπάθειες αύξησης της απασχόλησης στον πρωτογενή τομέα, απορροφώντας ένα μέρος της ανεργίας, έστω της μακροχρόνιας ανεργίας, πριν εξέλθουν οι μακροχρόνια άνεργοι από την αγορά εργασίας.	Αύξηση της κινητικότητας του εργατικού δυναμικού, τόσο μεταξύ των επιχειρήσεων στο ίδιο νησί, όσο και μεταξύ των νησιών, περίπτωση δύσκολη για το νησιωτικό χώρο.	Άμεση δημιουργία θέσεων απασχόλησης μέσω ίδρυσης νέων καινοτόμων επιχειρήσεων, με τόνωση και της αυτοαπασχόλησης για την απορρόφηση νέας ηλικίας εργατικού δυναμικού υψηλού εκπαιδευτικού επιπέδου.	Προσπάθεια προσέλκυσης των μακροχρόνια ανέργων σε δραστηριότητες κατάρτισης ή / και πρακτικής άσκησης, πριν αποφασίσουν να βγουν από την αγορά εργασίας.	Μέριμνα για την άμβλυση των προβλημάτων που αντιμετωπίζουν οι νέοι και οι άνεργες γυναίκες με κίνδυνο εξόδου από την αγορά εργασίας.	Πρώθηση προσαρμοστικότητας επιχειρήσεων, εργαζομένων σε αυτές και εργοδοτών για την αποτελεσματική και άμεση αντιμετώπιση των αλλαγών.	8iii.i. Ενίσχυση ανέργων για ίδρυση ατομικών ή/και εταιρικών επιχειρήσεων	8iii.ii. Ενίσχυση της παροχής συμβουλευτικών υπηρεσιών, συμπεριλαμβανομένου και του mentoring για την ίδρυση και την αρχική λειτουργία των επιχειρήσεων	8v.i. Περιφερειακός Μηχανισμός Παρακολούθησης Αγοράς Εργασίας	8v.ii. Βελτίωση και ανάπτυξη δεξιοτήτων των εργαζομένων σε επιχειρήσεις κατα προτεραιότητα σε τομείς της Περιφερειακής RIS.	CO01	CO05	10801
Δράση 8.iii-2	Ενίσχυση της παροχής συμβουλευτικών υπηρεσιών, συμπεριλαμβανομένου και του mentoring για την ίδρυση και την αρχική λειτουργία των επιχειρήσεων	8iii	250.000			○	○				√			√		
Δράση 8.v-1	Βελτίωση δεξιοτήτων και επαγγελματικών γνώσεων εργαζομένων σε θέματα καινοτομίας κτλ για την αναβάθμιση επαγγελματικών προσόντων	8v	1.780.000		○				●				√		√	
Δράση 8.v-2	Περιφερειακός Μηχανισμός Παρακολούθησης Αγοράς Εργασίας	8v	220.000	○	○				○			√				√
● Άμεση συνάφεια				0	0	0	0	0	1							
○ Έμμεση συνάφεια				1	2	1	1	0	1							
Σύνολο Συναφών Δράσεων ΟΣ8			2.250.000	1	2	1	1	0	2	1	1		1	1	1	1
ΠΡΟΫΠΟΛΟΓΙΣΜΟΣ ΟΣ8			2.504.191													

ΣΥΝΑΦΕΙΑ ΕΞΕΙΔΙΚΥΜΕΝΩΝ ΔΡΑΣΕΩΝ ΤΟΥ ΘΕΜΑΤΙΚΟΥ ΣΤΟΧΟΥ 9 (ΕΤΠΑ) ΜΕ ΑΝΤΙΣΤΟΙΧΕΣ ΑΝΑΠΤΥΞΙΑΚΕΣ ΑΝΑΓΚΕΣ, ΜΕ ΕΝΔΕΙΚΤΙΚΕΣ ΔΡΑΣΕΙΣ ΤΟΥ ΕΠ ΚΑΙ ΜΕ ΔΕΙΚΤΕΣ ΕΚΡΟΩΝ ΤΟΥ ΕΠ ΣΤΟΝ ΘΣ9 (ΕΤΠΑ)

ΚΩΔΙΚΟΣ ΔΡΑΣΗΣ	ΤΙΤΛΟΣ ΔΡΑΣΗΣ	ΕΠ.ΠΡΟΤ.	Π/Υ ΕΞΕΙΔΙΚΕΥΣΗΣ	ΑΝΑΠΤΥΞΙΑΚΕΣ ΑΝΑΓΚΕΣ				ΕΝΔΕΙΚΤΙΚΕΣ ΔΡΑΣΕΙΣ ΕΠ				ΔΕΙΚΤΕΣ ΕΚΡΟΩΝ				
				Άμβλυνση των δυσκολιών πρόσβασης σε υψηλού επιπέδου υπηρεσίες υγείας και πρόνοιας σε προσιτές τιμές, έτσι ώστε ο πληθυσμός που κινδυνεύει να περιέλθει σε κατάσταση φτώχειας να διατηρήσει την ψυχική και βιολογική υγεία του και να παραμείνει απασχολήσιμος.	Εξασφάλιση ευκαιριών και δυνατοτήτων απασχόλησης ή αυτοαπασχόλησης για όλες εκείνες τις πληθυσμιακές ομάδες οι οποίες λόγω της κρίσης ή / και άλλων συνθηκών κινδυνεύουν να περιέλθουν σε κατάσταση φτώχειας.	Ανάληψη πρωτοβουλιών από τους τοπικούς φορείς ή / και την κοινωνία των πολιτών για περίθαλψη και εξυπηρέτηση των ατόμων που χρήζουν βοήθειας.	Υποστήριξη των ατόμων που εξυπηρετούσαν τους χρήζοντες βοήθεια να διεκδικήσουν θέση απασχόλησης, ή και ανάπτυξη δεξιοτήτων, προκειμένου να δημιουργήσουν ή / και να αυξήσουν τυχόν χαμηλά εισοδήματα, τα οποία τους οδηγούν σε κατάσταση φτώχειας.	Αντιμετώπιση αναγκών που έχουν δημιουργηθεί σε ειδικές πληθυσμιακές ομάδες που έχουν περιθωριοποιηθεί, ή κινδυνεύουν να περιθωριοποιηθούν, όπως επίσης και σε εκείνα τα άτομα πληθυσμιακών ομάδων που βρίσκονται ή κινδυνεύουν να ιδρυματοποιηθούν.	9a.i. Επέκταση, αναβάθμιση των υποδομών πρωτοβάθμιας και δευτεροβάθμιας υγείας.	9a.ii. Δημιουργία σταθερών ή / και κινητών μονάδων παροχής υπηρεσιών ψυχικής υγείας.	9a.iii. Δημιουργία, επέκταση/αναβάθμιση των υποδομών πρόνοιας, κοινωνικής φροντίδας και χώρων/δομών υγιεινής.	9b.i. Δράσεις χωρικής ανάπτυξης που περιλαμβάνουν υποδομές και συμβάλουν στην τοπική ανάπτυξη περιοχών/νησιών χαμηλής ανάπτυξης	CO36	CO35	T2875	
Δράση 9α1.01	Επέκταση και αναβάθμιση υφιστάμενων δομών και υποδομών Υγείας (Μεταφερόμενα έργα υγείας προγραμματικής περιόδου 2007-2013)	9α	7.000.000	○		●			√				√			
Δράση 9α1.02	Επέκταση, αναβάθμιση των υποδομών δευτεροβάθμιας υγείας	9α	3.350.000	○		●			√				√			
Δράση 9α1.03	Επέκταση, αναβάθμιση των υποδομών πρωτοβάθμιας φροντίδας υγείας	9α	2.000.000	○		●			√				√			
Δράση 9α2.01	Επέκταση, αναβάθμιση μονάδων ψυχικής υγείας	9α	2.000.000	○		●				√			√			
Δράση 9α3.01	Δημιουργία επέκταση / αναβάθμιση κοινωνικών υποδομών εκπαιδευτικού, πολιτιστικού, ψυχαγωγικού ή άλλου χαρακτήρα για τους πολίτες	9α	4.000.000	○		●					√			√		
Δράση 9α3.02	Δημιουργία επέκταση / αναβάθμιση των υποδομών πρόνοιας, κοινωνικής φροντίδας και χώρων / δομών υγιεινής	9α	3.000.000	○		●					√		√			
Δράση 9b1.01	Δράσεις που συμβάλλουν στην τοπική ανάπτυξη περιοχών/νησιών χαμηλής ανάπτυξης	9b	3.125.000			○						√			√	
● Άμεση συνάφεια				0	0	6	0	0								
○ Έμμεση συνάφεια				6	0	1	0	0								
Σύνολο Συναφών Δράσεων ΘΣ9			24.475.000	6	0	7	0	0	3	1	2	1	5	1	1	

ΠΡΟΫΠΟΛΟΓΙΣΜΟΣ ΘΣ9

20.000.000

ΣΥΝΑΦΕΙΑ ΕΞΕΙΔΙΚΕΥΜΕΝΩΝ ΔΡΑΣΕΩΝ ΤΟΥ ΘΕΜΑΤΙΚΟΥ ΣΤΟΧΟΥ 10 ΜΕ ΑΝΑΠΤΥΞΙΑΚΕΣ ΑΝΑΓΚΕΣ, ΜΕ ΕΝΔΕΙΚΤΙΚΕΣ ΔΡΑΣΕΙΣ ΤΟΥ ΕΠ ΚΑΙ ΜΕ ΔΕΙΚΤΕΣ ΕΚΡΟΩΝ ΤΟΥ ΕΠ ΣΤΟΝ ΘΣ10

ΚΩΔΙΚΟΣ ΔΡΑΣΗΣ	ΤΙΤΛΟΣ ΔΡΑΣΗΣ	ΕΠ.ΠΡΟΤ.	Π/Υ ΕΞΕΙΔΙΚΕΥΣΗΣ	ΑΝΑΠΤΥΞΙΑΚΗ ΑΝΑΓΚΗ	ΕΝΔΕΙΚΤΙΚΕΣ ΔΡΑΣΕΙΣ ΕΠ		ΔΕΙΚΤΕΣ ΕΚΡΟΩΝ
				Ανάπτυξη / δημιουργία και λειτουργία κατάλληλων εκπαιδευτικών υποδομών προσχολικής και σχολικής εκπαίδευσης, με χρήση νέων τεχνολογιών στη μαθησιακή διαδικασία, ορθολογικά καταναμημένες στο νησιωτικό χώρο της Περιφέρειας.	10a.i Αναβάθμιση των υποδομών εκπαίδευσης όλων των βαθμίδων.	10a.ii.Αναβάθμιση των υποδομών αρχικής επαγγελματικής κατάρτισης.	CO35
Δράση10α1.01	Αναβάθμιση των υποδομών πρωτοβάθμιας – δευτεροβάθμιας εκπαίδευσης	10α	15.000.000	●	√		√
Δράση 10α1.02	Αναβάθμιση των υποδομών προσχολικής εκπαίδευσης	10α	6.000.000	●	√		√
Δράση10α1.03	Αναβάθμιση των υποδομών τριτοβάθμιας εκπαίδευσης	10α	17.000.000		√		√
Δράση 10α1.04	Αναβάθμιση σχολικών υποδομών δευτεροβάθμιας εκπαίδευσης (έργα μεταφερόμενα – εμπροσθοβαρή)	10α	1.500.000	●	√		√
Δράση10α2.1	Αναβάθμιση των υποδομών αρχικής επαγγελματικής κατάρτισης	10α	2.500.000			√	√
● Άμεση συνάφεια				3			
○ Έμμεση συνάφεια				0			
Σύνολο Συναφών Δράσεων ΘΣ10			42.000.000	3	4	1	5

ΠΡΟΫΠΟΛΟΓΙΣΜΟΣ ΘΣ10	17.037.500
----------------------------	-------------------

ΠΙΝΑΚΑΣ 12

**ΒΑΘΜΟΣ ΣΥΝΑΦΕΙΑΣ ΤΩΝ ΔΡΑΣΕΩΝ ΠΟΥ ΕΧΟΥΝ ΕΞΕΙΔΙΚΕΥΘΕΙ ΑΝΑ
ΘΕΜΑΤΙΚΟ ΣΤΟΧΟ ΚΑΙ ΑΞΟΝΑ ΠΡΟΤΕΡΑΙΟΤΗΤΑΣ ΜΕ ΑΝΤΙΣΤΟΙΧΕΣ
ΑΝΑΠΤΥΞΙΑΚΕΣ ΑΝΑΓΚΕΣ, ΜΕ ΕΝΔΕΙΚΤΙΚΕΣ ΔΡΑΣΕΙΣ ΤΟΥ ΕΠ ΚΑΙ ΔΕΙΚΤΕΣ
ΕΚΡΟΩΝ ΤΟΥ ΕΠ**

ΠΙΝΑΚΕΣ 13

**ΣΥΝΑΦΕΙΑ ΕΝΤΑΓΜΕΝΩΝ ΠΡΑΞΕΩΝ ΤΩΝ ΘΕΜΑΤΙΚΩΝ ΣΤΟΧΩΝ ΜΕ
ΑΝΤΙΣΤΟΙΧΕΣ ΑΝΑΠΤΥΞΙΑΚΕΣ ΑΝΑΓΚΕΣ, ΜΕ ΕΝΔΕΙΚΤΙΚΕΣ ΔΡΑΣΕΙΣ ΤΟΥ ΕΠ
ΚΑΙ ΜΕ ΔΕΙΚΤΕΣ ΕΚΡΩΝ ΤΟΥ ΕΠ ΣΤΟΥΣ ΘΣ**

ΚΩΔΙΚΟΣ ΔΡΑΣΗΣ	ΚΩΔΙΚΟΣ ΠΡΑΞΗΣ	ΤΙΤΛΟΣ ΠΡΑΞΗΣ	ΕΠ.ΠΡΟΤ.	Π/Υ ΕΝΤΑΞΗΣ	ΑΝΑΠΤΥΞΙΑΚΕΣ ΑΝΑΓΚΕΣ				ΕΝΔΕΙΚΤΙΚΕΣ ΔΡΑΣΕΙΣ ΕΠ				ΔΕΙΚΤΕΣ ΕΚΡΟΣΗ									
					Ανάπτυξη υποδομών έρευνας, τεχνολογίας και καινοτομίας συνδεδεμένη ή ερευνητική δραστηριότητα αυτών των υποδομών, με την παραγωγική δομή και ανάγκες της Περιφέρειας και εξειδικευμένη ή έρευνα και τα αποτελέσματά της στις ιδιαίτερες της παραγωγικής διαδικασίας των νησιών της Περιφέρειας.	Αξιοποίηση των αποτελεσμάτων της έρευνας και της τεχνολογικής ανάπτυξης και της μη τεχνολογικής καινοτομίας στην παραγωγική διαδικασία και επιχειρηματική δραστηριότητα της Περιφέρειας	Παραμονή / συγκράτηση, αλλά και προσέλκυση ερευνητικού ανθρώπινου δυναμικού στην Περιφέρεια Βορείου Αιγαίου και ενσχυση της έρευνας, τεχνολογίας και των αποτελεσμάτων της, καθώς και της καινοτομίας, με την παραγωγική και επιχειρηματική βάση της Περιφέρειας.	Δημιουργία και λειτουργία μηχανισμών ενημέρωσης και υποστήριξης των επιχειρήσεων της Περιφέρειας, για αξιοποίηση των αποτελεσμάτων έρευνας και τεχνολογικής ανάπτυξης, αλλά και μη τεχνολογικών καινοτομιών.	Ανάπτυξη δεξιοτήτων και κουλτούρας σε επιχειρηματίες και εργαζόμενους για ενσωμάτωση των αποτελεσμάτων έρευνας και τεχνολογίας και της καινοτομίας στην παραγωγική και λειτουργική τους διαδικασία.	Συνεργασία επιχειρήσεων και ερευνητικών ιδρυμάτων και δημιουργία δικτύου συνεργαζόμενων επιχειρήσεων με ερευνητικά ιδρύματα.	1a.i.Ενίσχυση της αναβάθμισης, συμπλήρωσης ή / και επέκτασης ή / και δημιουργίας ερευνητικών δομών, στους τομείς ενδιαφέροντος της Περιφέρειας	1b.i.Δημιουργία και λειτουργία υποστηρικτικών μηχανισμών και μέσων, για ίδρυση ή / και ανάπτυξη καινοτόμων επιχειρήσεων (π.χ. φορείς / μηχανισμοί τεχνικής και επιστημονικής υποστήριξης).	1b.ii.Προώθηση της έρευνας και της καινοτομίας, ή / και της χρήσης των αποτελεσμάτων έρευνας και τεχνολογίας, στην παραγωγική και εμπορική δραστηριότητα, υφιστάμενων και νέων ΜΜΕ, ιδιαίτερα στον αγροδιατροφικό τομέα και στον τουρισμό.	1b.iii.Ενίσχυση των συμφωνητικών συνεργασίας μεταξύ επιχειρήσεων και φορέων έρευνας και καινοτομίας	CO01	CO02	CO04	CO24	CO26	CO28		
Δράση 1.α.1	5021499	Σχεδιασμός και κατασκευή ασφαλών εξοπλισμών για τη διατήρηση της υλικής πολιτισμικής κληρονομιάς	1a	200.000	●		○			○	√							3,00				
Δράση 1.α.1	5021513	ΕΡΕΥΝΗΤΙΚΗ ΔΟΜΗ "AGRICA": Κέντρο Έρευνας και Καινοτομίας Αγροδιατροφής του Αιγαίου	1a	747.920	●		○			○	√							3,00				
Δράση 1.α.1	5021528	Εξοπλισμός Πανεπιστημιακού Εργαστηρίου Ποιότητας Υδάτων και Αέρα και εφαρμογή στις θερμές πηγές Λέσθου με σκοπό την αναβάθμιση των υπηρεσιών και την ραδιολογική προστασία εργαζομένων κι επισκεπτών	1a	306.218	●		○			○	√							3,00				
Δράση 1.α.1	5021534	Κέντρο ολοκληρωμένης ψηφιακής διαχείρισης πολιτισμικής κληρονομιάς	1a	279.865	●		○			○	√							3,00				
Δράση 1.α.1	5021535	Δημιουργία υποδομών για την αξιολόγηση και ανάπτυξη ανοικτών (open source) τεχνολογιών και λογισμικών διάδρασης σε περιβάλλον εικονικής πραγματικότητας (VR)	1a	316.800	●		○			○	√							3,00				
Δράση 1.α.1	5021542	Ερευνητικές υποδομές για την ανάπτυξη καινοτόμων προϊόντων ελιάς και αμπέλου στην Περιφέρεια Β. Αιγαίου - RI-Food-Aegean	1a	526.750	●		○			○	√							3,25				
Δράση 1.α.1	5021543	Δημιουργία Κέντρου Αριστείας Φυσιικών Προϊόντων για την ανάδειξη τοπικών προϊόντων & παραδοσιακών προϊόντων διατροφής των νησιών Βορείου Αιγαίου	1a	662.800	●		○			○	√							1,33				
Δράση 1.α.1	5021550	Δημιουργία Υποδομής για την υποστήριξη της Γαλάζιας Ανάπτυξης στο Βόρειο Αιγαίο: Παρατηρητήριο Παράκτιου Περιβάλλοντος (AEGIS)	1a	591.759	●		○			○	√							4,00				
Δράση 1.α.1	5021552	Ερευνητική υποδομή για την επεξεργασία και αξιοποίηση υποπροϊόντων και υπολειμμάτων αγροδιατροφικού τομέα για την παραγωγή εναλλακτικών προϊόντων και ενέργειας - Aegean AgroWaste Lab	1a	372.000	●		○			○	√							3,00				
Δράση 1.β (2)	5010590	Δράση Καινοτομίας ΜΜΕ για το ΕΠ Βόρειο Αιγαίο - ΒΙΟΜΗΧΑΝΙΚΟ ΚΕΝΤΡΟ ΕΡΕΥΝΑΣ ΚΑΙ ΑΝΑΠΤΥΞΗΣ ΕΦΑΡΜΟΓΩΝ ΜΑΣΤΙΧΑΣ	1b	1.250.000		●	○			○		√					1	1			1	
● Άμεση συνάφεια						9	1	0		0	0	9										
○ Έμμεση συνάφεια						0	0	10		1	9											
Σύνολο Συναφών Δράσεων ΘΣ1						9	1	10		1	9	9		1	0	1,0	1,0	0,0	26,6	0,0	1,0	
ΠΡΟΫΠΟΛΟΓΙΣΜΟΣ ΘΣ1						5.250.000							ΠΟΣΟΣΤΟ ΕΠΙΤΕΥΞΗΣ ΣΤΟΧΩΝ ΔΕΙΚΤΩΝ ΕΠ				0,5%	5,0%	0,0%	443,0%	0,0%	10,0%

ΚΩΔΙΚΟΣ ΔΡΑΣΗΣ	ΚΩΔΙΚΟΣ ΠΡΑΞΗΣ	ΤΙΤΛΟΣ ΠΡΑΞΗΣ	ΕΠ.ΠΡΟΤ.	Π/Υ ΕΝΤΑΞΗΣ	ΑΝΑΠΤΥΞΙΑΚΕΣ ΑΝΑΓΚΕΣ				ΕΝΔΕΙΚΤΙΚΕΣ ΔΡΑΣΕΙΣ ΕΠ				ΔΕΙΚΤΕΣ ΕΚΡΟΩΝ		
					Συμπλήρωση / ολοκλήρωση των υποδομών σε ευρωζωνικά δίκτυα υψηλών ταχυτήτων σε όλα τα νησιά της Περιφέρειας.	Προμήθεια και εγκατάσταση εξοπλισμού ΤΠΕ στις δημόσιες υπηρεσίες των μεγάλων και μικρών νησιών, με το κέντρο βάρους στα μικρά νησιά τις υπηρεσίες του Δήμου.	Εξοικείωση του συνόλου του πληθυσμού και των επιχειρήσεων, καθώς και των στελεχών προσωπικού των δημόσιων υπηρεσιών στην χρήση ΤΠΕ.	Αξιοποίηση της χρήσης των ΤΠΕ από τις τοπικές ΜΜΕ και την Περιφερειακή και Τοπική Δημόσια Διοίκηση, ως Key Enabling Technology (KET).	Διεύρυνση της χρήσης των ΤΠΕ από τους κατοίκους και τις επιχειρήσεις της Περιφέρειας, για εύκολη και άμεση πρόσβαση τους στις διοικητικές, κοινωνικές και επιχειρηματικές υπηρεσίες για άμβλυση του προβλήματος φυσικής πρόσβασης στις αντίστοιχες υπηρεσίες.	2b.i. Ενίσχυση επιχειρήσεων για ανάπτυξη ή / και χρήση τεχνολογιών ΤΠΕ, στις επιχειρηματικές τους δραστηριότητες.	2b.ii. Ενίσχυση των επενδύσεων ηλεκτρονικού εμπορίου (π.χ. ηλεκτρονικό επιχειρείν ή / και digital Marketing).	2c.i. Ενίσχυση των δημόσιων υπηρεσιών και οργανισμών της Περιφέρειας για δημιουργία και λειτουργία υποδομής παροχής υψηλού επιπέδου υπηρεσιών προς τους πολίτες και τις επιχειρήσεις στους βασικούς κοινωνικούς και οικονομικούς τομείς.	2c.ii. Ενίσχυση των φορέων του τομέα της υγείας στη Περιφέρεια για ανάπτυξη υποδομών και υπηρεσιών ηλεκτρονικής υγείας, κυρίως στις απομακρυσμένες εσωτερικές ζώνες των μεγάλων νησιών και στο σύνολο των μικρών νησιών της Περιφέρειας	2c.iii. Ενίσχυση των φορέων πολιτισμού της Περιφέρειας, για ανάπτυξη υποδομών και υπηρεσιών ηλεκτρονικής προβολής των πολιτιστικών πόρων της Περιφέρειας	CO01
Δράση 2c.2.1	5030713	ΕΠΕΚΤΑΣΗ ΤΟΥ ΕΘΝΙΚΟΥ ΔΙΚΤΥΟΥ ΤΗΛΕΙΑΤΡΙΚΗΣ (ΕΔΙΤ) – ΤΜΗΜΑ 2ης ΥΠΕ ΣΕ ΝΗΣΙΑ ΤΗΣ ΠΕΡΙΦΕΡΕΙΑΣ ΒΟΡΕΙΟΥ ΑΙΓΑΙΟΥ ΜΕ ΕΜΦΑΣΗ ΣΤΗΝ ΑΡΣΗ ΤΗΣ ΥΓΕΙΟΝΟΜΙΚΗΣ ΑΠΟΜΟΝΩΣΗΣ ΤΩΝ ΜΙΚΡΩΝ ΝΗΣΙΩΝ	2c	499.750	●	○	●	●				√			1
Δράση 2c.3.2	5029964	Ολοκληρωμένη δράση προβολής και ανάδειξης του Τουριστικού και Πολιτιστικού πλούτου της Λέσβου με χρήση καινοτόμων εφαρμογών Πληροφορικής	2c	358.360	●	○	●	○					√		1
Δράση 2c.3.2	5030354	ΑΝΑΔΕΙΞΗ ΚΑΙ ΠΡΟΒΟΛΗ ΜΟΥΣΕΙΩΝ ΚΑΙ ΜΝΗΜΕΙΩΝ ΧΙΟΥ ΜΕΣΩ ΔΙΑΔΡΑΣΤΙΚΩΝ ΨΗΦΙΑΚΩΝ ΕΦΑΡΜΟΓΩΝ ΚΑΙ ΥΠΗΡΕΣΙΩΝ	2c	540.000	●	○	●	○					√		1
Δράση 2c.3.2	5030389	ΨΗΦΙΑΚΗ ΕΝΟΠΙΟΙΣΗ ΑΡΧΑΙΟΛΟΓΙΚΩΝ ΧΩΡΩΝ ΛΕΣΒΟΥ - ΔΗΜΙΟΥΡΓΙΑ ΤΟΥΡΙΣΤΙΚΩΝ ΚΑΙ ΠΟΛΙΤΙΣΤΙΚΩΝ ΔΙΑΔΡΟΜΩΝ – ΔΗΜΙΟΥΡΓΙΑ ΚΕΝΤΡΟΥ ΠΛΗΡΟΦΟΡΗΣΗΣ	2c	383.700	●	○	●	○					√		1
Δράση 2c.3.2	5030500	ΚΑΤΑΓΡΑΦΗ, ΔΙΑΣΩΣΗ ΚΑΙ ΑΝΑΔΕΙΞΗ ΤΗΣ ΝΕΟΤΕΡΗΣ ΠΟΛΙΤΙΣΤΙΚΗΣ ΚΛΗΡΟΝΟΜΙΑΣ ΣΤΗΝ ΠΕΡΙΦΕΡΕΙΑ ΒΟΡΕΙΟΥ ΑΙΓΑΙΟΥ ΜΕ ΤΗ ΧΡΗΣΗ ΑΝΑΔΥΟΜΕΝΩΝ ΤΕΧΝΟΛΟΓΙΩΝ ΚΑΙ ΚΑΙΝΟΤΟΜΩΝ ΕΦΑΡΜΟΓΩΝ ΤΠΕ	2c	758.490	●	○	●	○					√		1
Δράση 2c.3.2	5031695	Δημιουργία-λειτουργία Ψηφιακών εφαρμογών προβολής των γεω-μνημείων του Γεωπάρκου Λέσβου - Παγκόσμιου Γεωπάρκου UNESCO	2c	441.600	●	○	●	○					√		1
Δράση 2c.3.2	5031788	Καινοτόμες δράσεις ψηφιακής προβολής του Μουσείου Φυσικής Ιστορίας Απολιθωμένου Δάσους Λέσβου	2c	321.480	●	○	●	○					√		1
Δράση 2c.3.2	5032636	Σύστημα Augmented και Virtual Reality για τις Βίγλες της Χίου	2c	288.920	●	○	●	○					√		1
Δράση 2c.3.2	5032637	ΨΗΦΙΑΚΕΣ ΠΟΛΙΤΙΣΤΙΚΕΣ ΚΑΙ ΤΟΥΡΙΣΤΙΚΕΣ ΔΙΑΔΡΟΜΕΣ ΣΤΗ ΧΙΟ: Η ΠΕΡΙΠΤΩΣΗ ΤΟΥ ΚΑΜΠΟΥ	2c	182.900	●	○	●	○					√		1
Δράση 2c.3.2	5032640	Ψηφιακές Διαδρομές Σαμακού Οίνου: Το κρασί σαν μέσο προβολής και προώθησης του πολιτιστικού αποθέματος της Σάμου	2c	284.580	●	○	●	○					√		1
Δράση 2c.3.2	5032678	Διαχείριση και Προβολή των Λαογραφικών Μουσείων της Σάμου, με χρήση σύγχρονων Τεχνολογιών Πληροφορικής και Επικοινωνιών	2c	333.560	●	○	●	○					√		1
Δράση 2c.3.2	5032688	ΕΦΑΡΜΟΓΕΣ ΕΠΑΓΧΗΜΕΝΗΣ ΠΡΑΓΜΑΤΙΚΟΤΗΤΑΣ ΓΙΑ ΤΗΝ ΠΡΟΒΟΛΗ ΤΟΥ ΠΟΛΙΤΙΣΤΙΚΟΥ ΠΛΟΥΤΟΥ ΤΗΣ ΣΑΜΟΥ: ΑΝΑΚΑΛΥΠΤΟΝΤΑΣ ΕΙΚΟΝΕΣ ΚΑΙ ΓΕΥΣΕΙΣ ΤΟΥ ΝΗΣΙΟΥ	2c	330.000	●	○	●	○					√		1
Δράση 2c.3.2	5032698	Πολιτιστικός και Εκπαιδευτικός Κόμβος Σάμου	2c	195.300	●	○	●	○					√		1
Δράση 2c.3.1_ΟΧΕ	5030395	ΤΡΙΣΔΙΑΣΤΑΤΗ ΠΡΟΒΟΛΗ ΚΑΣΤΡΟΥ ΜΥΡΙΝΑΣ	2c	347.440	●	○	●	○					√		1
Δράση 2c.3.1_ΟΧΕ	5030398	ΨΗΦΙΑΚΗ ΕΝΟΠΙΟΙΣΗ ΑΡΧΑΙΟΛΟΓΙΚΩΝ ΧΩΡΩΝ ΛΗΜΝΟΥ-ΔΗΜΙΟΥΡΓΙΑ ΤΟΥΡΙΣΤΙΚΩΝ ΚΑΙ ΠΟΛΙΤΙΣΤΙΚΩΝ ΔΙΑΔΡΟΜΩΝ	2c	306.990	●	○	●	○					√		1
Δράση 2c.3.1_ΟΧΕ	5030616	Αξιοποίηση σύγχρονων ψηφιακών εφαρμογών και της εικονικής πραγματικότητας για την ανάδειξη της Λημνίας Γής και την προώθηση του θρησκευτικού τουρισμού στην Λήμνο	2c	409.960	●	○	●	○					√		1
Δράση 2c.3.1_ΟΧΕ	5031827	Δημιουργία-λειτουργία "Ψηφιακών εφαρμογών προβολής των γεω-μνημείων της Λήμνου"	2c	396.428	●	○	●	○					√		1
Δράση 2c.3.1_ΟΧΕ	5032512	Ψηφιακές διαδρομές Ιστορικού Τουρισμού στη Λήμνο. Anzac digital Tourism scenarios	2c	249.860	●	○	●	○					√		1
● Άμεση συνάφεια					18	0	18	1							
○ Έμμεση συνάφεια					0	18	0	17							
Σύνολο Συναφών Δράσεων ΘΣΖ					6.629.318	18	18	18	18			1	18		18
ΠΟΣΟΣΤΟ ΕΠΙΤΕΥΞΗΣ ΣΤΟΧΩΝ ΔΕΙΚΤΩΝ ΕΠ												0,0%	0,0%	360,0%	
ΠΡΟΫΠΟΛΟΓΙΣΜΟΣ ΘΣΖ				6.250.000											

ΣΥΝΑΦΕΙΑ ΕΝΤΑΓΜΕΝΩΝ ΠΡΑΞΕΩΝ ΤΟΥ ΘΕΜΑΤΙΚΟΥ ΣΤΟΧΟΥ 1 ΜΕ ΑΝΤΙΣΤΟΙΧΕΣ ΑΝΑΠΤΥΞΙΑΚΕΣ ΑΝΑΓΚΕΣ, ΜΕ ΑΝΤΙΣΤΟΙΧΕΣ ΕΝΔΕΙΚΤΙΚΕΣ ΔΡΑΣΕΙΣ ΤΟΥ ΕΠ ΚΑΙ ΜΕ ΔΕΙΚΤΕΣ ΕΚΡΟΩΝ ΤΟΥ ΕΠ ΣΤΟΝ ΟΞ3

ΚΩΔΙΚΟΣ ΔΡΑΣΗΣ	ΚΩΔΙΚΟΣ ΠΡΑΞΗΣ	ΤΙΤΛΟΣ ΠΡΑΞΗΣ	ΕΠ.ΠΡΟΤ.	Π/Υ ΕΝΤΑΞΗΣ	ΑΝΑΠΤΥΞΙΑΚΕΣ ΑΝΑΓΚΕΣ					ΕΝΔΕΙΚΤΙΚΕΣ ΔΡΑΣΕΙΣ ΕΠ					ΔΕΙΚΤΕΣ ΕΚΡΟΩΝ									
					Αύξηση της παραγωγικότητας και αποδοτικότητας όλων των οικονομικών δραστηριοτήτων, με τον εκσυγχρονισμό και τη χρήση καινοτομιών στην παραγωγή και εμπορική διαδικασία.	Διευρυνση της παραγωγικής και επιχειρηματικής βάσης κάθε νησιού της Περιφέρειας με τον εκσυγχρονισμό και διασύνδεση των παραγωγικών και λειτουργικών διαδικασιών των τομέων και κλάδων οικονομικής δραστηριότητας καθώς και με την διασύνδεση των παραγωγικών και εμπορικών δραστηριοτήτων.	Προσανατολισμός της επιχειρηματικής / παραγωγικής βάσης της Περιφέρειας στις αγορές του εξωτερικού.	Δημιουργία νέων καινοτομών επιχειρήσεων με αντικείμενο την αξιοποίηση τοπικών προϊόντων και φυσικών και πολιτιστικών πόρων των νησιών της Περιφέρειας.	Επιλυση ή άμβλυση του προβλήματος και του αυξημένου κόστους μεταφοράς προϊόντων / αγαθών και ανθρώπων.	3α.i. Ενίσχυση υφιστάμενων και νέων επιχειρήσεων για την βελτίωση της παραγωγικής τους δραστηριότητας ή / και για την ανάπτυξη νέων προϊόντων.	3α.ii. Ενίσχυση της ίδρυσης καινοτομών επιχειρήσεων, ιδιαίτερα για την αξιοποίηση τοπικών αγροτικών ή / και αλιευτικών προϊόντων δεύτερης μεταποίησης, με την εφαρμογή καινοτομιών ή / και αποτελεσματών τεχνολογίας, καθώς και με δυνατότητα λήψης υποστηρικτικών υπηρεσιών.	3α.iii. Ίδρυση ή/και επέκταση υποστηρικτικών μηχανισμών για αναβάθμιση και διεύρυνση των δραστηριοτήτων τους προς την κατεύθυνση υποστήριξης / παροχής εξειδικευμένων υπηρεσιών αξιοποίησης καινοτομιών και χρηματοπιστωτικών εργαλείων από υφιστάμενες και υπό ίδρυση επιχειρήσεις.	3α.iv. Ενίσχυση της Ίδρυσης και Λειτουργίας Νέων Τουριστικών Μικρομεσαίων Επιχειρήσεων	3δ.i. Ενίσχυση νέων με υφιστάμενων ΜΜΕ για βελτίωση των παραγωγικών, εμπορικών ή / και διοικητικών λειτουργιών με χρήση καινοτομιών για την ανάπτυξη νέων προϊόντων με τοπικής προέλευσης ενδιάμεσων προϊόντων ή / και πρώτων υλών.	3δ.ii. Ενίσχυση των επιχειρήσεων για την παραγωγή και προώθηση στο εξωτερικό των ήδη παραγόμενων προϊόντων τοπικής προέλευσης, με την αξιοποίηση των αποτελεσμάτων έρευνας και τεχνολογίας και τη χρήση καινοτομιών.	CO01	CO02	CO03	CO04	CO05	CO08	CO28		
Δράση 3c1.1	5040263	ΕΥΣΤΡΑΤΙΟΣ ΚΑΡΑΧΑΛΙΑΣ [N6NT-0008031]	3c	200.000		●								✓					1	1			1	1
Δράση 3c1.1	5040264	ΚΟΥΚΩΝΗΣ Μ-ΓΚΑΓΚΑΝΗ Δ.Ο.Ε [N6NT-0008341]	3c	200.000		●								✓					1	1			1	1
Δράση 3c1.1	5040265	Ίδρυση 4 αυτοεξυπηρετούμενων καταλυμάτων – τουριστικών επιτυλιωμένων κατοικιών, συνολικής δυναμικότητα [N6NT-0008538]	3c	164.541		●								✓					1	1			1	1
Δράση 3c1.1	5040266	ΒΑΛΑΣΗ ΡΑΛΛΟΥ [N6NT-0008539]	3c	39.686		●								✓					1	1			1	1
Δράση 3c1.1	5040267	ΒΑΛΛΗΣ ΓΕΩΡΓΙΟΣ - ΜΑΚΡΗΣ ΙΩΑΝΝΗΣ ΟΕ [N6NT-0008581]	3c	200.000		●								✓					1	1			1	1
Δράση 3c1.1	5040268	ΔΗΜΙΟΥΡΓΙΑ ΜΟΝΑΔΑΣ ΕΝΟΙΚΙΑΣΗΣ ΑΥΤΟΚΙΝΗΤΩΝ [N6NT-0008996]	3c	62.640		●								✓					1	1			1	1
Δράση 3c1.1	5040269	Ίδρυση επιχείρησης Ενοικιαζομένων Επιτυλιωμένων Δωματιών - Διαμερισμάτων στη Χίο [N6NT-0009009]	3c	179.897		●								✓					1	1			1	1
Δράση 3c1.1	5040270	ΣΤΑΛΙΜΕΝΙ HOTEL IKE [N6NT-0009207]	3c	199.989		●								✓					1	1			1	1
Δράση 3c1.1	5040271	ΊΔΡΥΣΗ ΕΠΙΧΕΙΡΗΣΗΣ ΕΝΟΙΚΙΑΖΟΜΕΝΩΝ ΔΩΜΑΤΙΩΝ ΣΤΗΝ ΠΟΛΗ ΤΗΣ ΜΥΤΙΛΗΝΗΣ [N6NT-0009245]	3c	80.925		●								✓					1	1			1	1
Δράση 3c1.1	5040272	ΝΤΟΥΛΜΠΕΡΗΣ ΤΟΥΡΙΣΤΙΚΕΣ ΕΠΙΧΕΙΡΗΣΕΙΣ Ο.Ε [N6NT-0009320]	3c	200.000		●								✓					1	1			1	1
Δράση 3c1.1	5040273	Mytilini View Suites [N6NT-0009464]	3c	36.000		●								✓					1	1			1	1
Δράση 3c1.1	5040274	Μετατροπή τριώροφου κτιρίου σε τουριστικό κατάλυμα στο κέντρο της πόλης Χίου [N6NT-0009553]	3c	141.661		●								✓					1	1			1	1
Δράση 3c1.1	5040275	Μετατροπή παλαιού διώροφου κτίσματος με υπόγειο στην Βολισσό Χίου σε επιχείρηση ενοικιαζομένων διαμέ [N6NT-0009656]	3c	113.943		●								✓					1	1			1	1
Δράση 3c1.1	5040276	ΑΝΕΓΕΡΣΗ 3 ΤΟΥΡΙΣΤΙΚΩΝ ΕΠΙΠΛΩΜΕΝΩΝ ΚΑΤΟΙΚΙΩΝ ΣΤΗΝ ΑΡΙΣΒΗ, ΚΑΛΛΟΝΗΣ [N6NT-0009799]	3c	121.500		●								✓					1	1			1	1
Δράση 3c1.1	5040277	ΚΕΣΑΝΛΗΣ ΙΩΑΝΝΗΣ [N6NT-0009801]	3c	41.826		●								✓					1	1			1	1
Δράση 3c1.1	5040278	Υπηρεσίες ενοικίασης επιβατηγών αυτοκινήτων, χωρίς οδηγό [N6NT-0009851]	3c	81.584		●								✓					1	1			1	1
Δράση 3c1.1	5040279	ΣΤΑΥΡΟΥ ΓΕΩΡΓΙΟΣ ΤΟΥΡΙΣΤΙΚΕΣ ΕΠΙΧΕΙΡΗΣΕΙΣ Ο.Ε [N6NT-0009963]	3c	200.000		●								✓					1	1			1	1
Δράση 3c1.1	5040280	ΚΟΡΑΚΑΣ ΚΩΝΣΤΑΝΤΙΝΟΣ - ΠΕΠΠΑΣ ΘΕΟΔΩΡΟΣ Ο.Ε [N6NT-0010128]	3c	119.999		●								✓					1	1			1	1
Δράση 3c1.1	5040281	ΣΤΑΥΡΟΣ ΦΩΤΕΙΝΑΚΗΣ ΑΤΟΜΙΚΗ ΕΠΙΧΕΙΡΗΣΗ [N6NT-0010313]	3c	200.000		●								✓					1	1			1	1
Δράση 3c1.1	5040282	ΝΑΥΤΙΛΙΑΚΗ ΕΤΑΙΡΕΙΑ ΠΛΟΙΩΝ ΑΝΑΨΥΧΗΣ [N6NT-0010337]	3c	200.000		●								✓					1	1			1	1
Δράση 3c1.1	5040283	ΊΔΡΥΣΗ ΤΟΥΡΙΣΤΙΚΟΥ ΚΑΤΑΛΥΜΜΑΤΟΣ ΕΠΙΠΛΩΜΕΝΩΝ ΔΙΑΜΕΡΙΣΜΑΤΩΝ [N6NT-0010848]	3c	149.489		●								✓					1	1			1	1
Δράση 3c1.1	5040284	ΠΛΑΤΥ ΤΟΥΡΙΣΤΙΚΕΣ ΕΠΙΧΕΙΡΗΣΕΙΣ ΟΕ [N6NT-0011183]	3c	192.004		●								✓					1	1			1	1
Δράση 3c1.1	5040285	ΑΝΕΓΕΡΣΗ 6 ΕΝΟΙΚΙΑΖΟΜΕΝΩΝ ΔΙΑΜΕΡΙΣΜΑΤΩΝ ΣΤΟΝ ΑΓΙΟ ΙΩΑΝΝΗ, ΚΑΣΠΑΚΑ, ΛΗΜΝΟΥ [N6NT-0011196]	3c	132.208		●								✓					1	1			1	1
Δράση 3c1.1	5040286	ΔΗΜΙΟΥΡΓΙΑ ΕΠΙΧΕΙΡΗΣΗΣ ΕΝΟΙΚΙΑΖΟΜΕΝΩΝ ΑΥΤΟΚΙΝΗΤΩΝ ΣΤΗΝ ΠΕΤΡΑ ΛΕΣΒΟΥ [N6NT-0011245]	3c	52.163		●								✓					1	1			1	1
Δράση 3c1.1	5040287	ΔΗΜΙΟΥΡΓΙΑ ΕΠΙΧΕΙΡΗΣΗΣ ΕΝΟΙΚΙΑΖΟΜΕΝΩΝ ΔΩΜΑΤΙΩΝ ΣΤΟ ΛΙΣΒΟΡΙ ΛΕΣΒΟΥ [N6NT-0011246]	3c	114.500		●								✓					1	1			1	1
Δράση 3c1.1	5040288	ΥΠΗΡΕΣΙΕΣ ΕΝΟΙΚΙΑΣΗΣ ΤΟΥΡΙΣΤΙΚΩΝ ΕΠΙΠΛΩΜΕΝΩΝ ΔΙΑΜΕΡΙΣΜΑΤΩΝ [N6NT-0011490]	3c	62.500		●								✓					1	1			1	1
Δράση 3c1.1	5040289	ΤΟΥΡΙΣΤΙΚΑ ΣΚΑΦΗ ΑΝΑΨΥΧΗΣ [N6NT-0011498]	3c	181.297		●								✓					1	1			1	1
Δράση 3c1.1	5040290	ΊΔΡΥΣΗ ΚΑΙ ΛΕΙΤΟΥΡΓΙΑ ΓΡΑΦΕΙΟΥ ΓΕΝΙΚΟΥ ΤΟΥΡΙΣΜΟΥ ΚΑΙ ΤΟΥΡΙΣΤΙΚΩΝ ΚΑΤΟΙΚΙΩΝ ΣΤΗ ΒΟΛΙΣΣΟ ΧΙΟΥ [N6NT-0011829]	3c	88.790		●								✓					1	1			1	1

ΕΠ "ΒΟΡΕΙΟ ΑΙΓΑΙΟ" 2014 -2020

ΠΙΝΑΚΑΣ 13γ

ΣΥΝΑΦΕΙΑ ΕΝΤΑΓΜΕΝΩΝ ΠΡΑΞΕΩΝ ΤΟΥ ΘΕΜΑΤΙΚΟΥ ΣΤΟΧΟΥ 1 ΜΕ ΑΝΤΙΣΤΟΙΧΕΣ ΑΝΑΠΤΥΞΙΑΚΕΣ ΑΝΑΓΚΕΣ, ΜΕ ΑΝΤΙΣΤΟΙΧΕΣ ΕΝΔΕΙΚΤΙΚΕΣ ΔΡΑΣΕΙΣ ΤΟΥ ΕΠ ΚΑΙ ΜΕ ΔΕΙΚΤΕΣ ΕΚΡΟΩΝ ΤΟΥ ΕΠ ΣΤΟΝ ΘΣ3

ΚΩΔΙΚΟΣ ΔΡΑΣΗΣ	ΚΩΔΙΚΟΣ ΠΡΑΞΗΣ	ΤΙΤΛΟΣ ΠΡΑΞΗΣ	ΕΠ. ΠΡΟΤ.	Π/Υ ΕΝΤΑΣΗΣ	ΑΝΑΠΤΥΞΙΑΚΕΣ ΑΝΑΓΚΕΣ							ΕΝΔΕΙΚΤΙΚΕΣ ΔΡΑΣΕΙΣ ΕΠ				ΔΕΙΚΤΕΣ ΕΚΡΟΩΝ								
					Αύξηση της παραγωγικότητας και αποδοτικότητας όλων των οικονομικών δραστηριοτήτων, με τον εκσυγχρονισμό και τη χρήση καινοτομιών στην παραγωγή και εμπορική διαδικασία.	Διευρύνση της παραγωγικής και επιχειρηματικής βάσης κάθε νησιού της Περιφέρειας με τον εκσυγχρονισμό και διασύνδεση των παραγωγικών και λειτουργικών διαδικασιών των τομέων και κλάδων οικονομικής δραστηριότητας καθώς και με την διασύνδεση των παραγωγικών και εμπορικών δραστηριοτήτων.	Προσανατολισμός της επιχειρηματικής / παραγωγικής βάσης της Περιφέρειας στις αγορές του εξωτερικού.	Δημιουργία νέων καινοτομικών επιχειρήσεων με αντικείμενο την αξιοποίηση τοπικών προϊόντων και φυσικών και πολιτιστικών πόρων των νησιών της Περιφέρειας.	Επίλυση ή άμβλυνση του χρηματοπιστωτικού προβλήματος και του αυξημένου κόστους μεταφοράς προϊόντων / αγαθών και ανθρώπων.	3α.i. Ενίσχυση υφιστάμενων και νέων επιχειρήσεων για την βελτίωση της παραγωγικής τους δραστηριότητας ή / και για την ανάπτυξη νέων προϊόντων.	3α.ii. Ενίσχυση της ίδρυσης καινοτόμων επιχειρήσεων, ιδιαίτερα για την αξιοποίηση τοπικών αγροτικών ή / και αλιευτικών προϊόντων δεύτερης μεταποίησης, με την εφαρμογή καινοτομιών ή / και αποτελεσματικών τεχνολογιών, καθώς και με δυνατότητα λήψης υποστηρικτικών υπηρεσιών.	3α.iii. Ίδρυση ή/και επεκτάση υποστηρικτικών μηχανισμών για αναβάθμιση και διεύρυνση των δραστηριοτήτων τους προς την κατεύθυνση υποστήριξης / παροχής εξειδικευμένων υπηρεσιών αξιοποίησης καινοτομιών και χρηματοπιστωτικών εργαλείων από υφιστάμενες και υπό ίδρυση επιχειρήσεις.	3β.i. Ενίσχυση της Ίδρυσης και Λειτουργίας Νέων Τουριστικών Μικρομεσαίων Επιχειρήσεων	3δ.i. Ενίσχυση νέων και υφιστάμενων ΜΜΕ για βελτίωση των παραγωγικών, εμπορικών ή / και διοικητικών τους λειτουργιών με χρήση καινοτομιών για την ανάπτυξη νέων προϊόντων με τοπικής προέλευσης ενδιάμεσων προϊόντων ή / και πρώτων υλών.	3δ.ii. Ενίσχυση των Επιχειρήσεων για την παραγωγή και προώθηση στο εξωτερικό των ήδη παραγόμενων προϊόντων τοπικής προέλευσης, με την αξιοποίηση των αποτελεσμάτων έρευνας και τεχνολογίας και τη χρήση καινοτομιών.	CO01	CO02	CO03	CO04	CO05	CO08	CO28		
Δράση 3c1.1	5047715	Μετατροπή Παλαιάς Κατοικίας σε Τουριστικά Επιπλωμένα Διαμερίσματα στην πόλη της Χίου [N6NT-0011710]	3c	106.130		●							√		1	1			1	1				
Δράση 3c1.1	5047716	ΚΑΤΑΣΚΕΥΗ 10 ΤΟΥΡΙΣΤΙΚΩΝ ΕΠΙΠΛΩΜΕΝΩΝ ΔΙΑΜΕΡΙΣΜΑΤΩΝ ΣΤΟΝ ΑΓ.ΑΙΜΙΛΙΑΝΟ ΚΑΛΛΙΜΑΣΙΑΣ [N6NT-0011729]	3c	200.000		●							√		1	1			1	1				
Δράση 3c1.1	5047717	Ι. ΔΗΜΗΤΡΑΚΗΣ-Δ. ΔΗΜΗΤΡΑΚΗΣ Ο.Ε. [N6NT-0012644]	3c	95.958		●							√		1	1			1	1				
Δράση 3c1.1	5047718	ΜΕΤΑΤΡΟΠΗ ΕΞΟΧΙΚΗΣ ΚΑΤΟΙΚΙΑΣ ΣΕ ΕΝΟΙΚΙΑΖΟΜΕΝΑ ΔΙΑΜΕΡΙΣΜΑΤΑ [N6NT-0012802]	3c	130.728		●							√		1	1			1	1				
Δράση 3c1.1	5047719	ΙΔΡΥΣΗ ΚΑΙ ΕΝΙΣΧΥΣΗ ΝΕΑΣ ΤΟΥΡΙΣΤΙΚΗΣ ΕΠΙΧΕΙΡΗΣΗΣ [N6NT-0012815]	3c	200.000		●							√		1	1			1	1				
Δράση 3c1.1	5047720	ΙΔΡΥΣΗ 4 ΕΠΙΠΛΩΜΕΝΩΝ ΔΙΑΜΕΡΙΣΜΑΤΩΝ ΣΤΑ ΒΑΤΕΡΑ ΛΕΣΒΟΥ ΑΠΟ ΤΗΝ ΧΡΙΣΤΟΦΑ ΑΙΚΑΤΕΡΙΝΗ [N6NT-0013186]	3c	200.000		●							√		1	1			1	1				
Δράση 3c1.1	5047721	ΙΔΡΥΣΗ ΞΕΝΟΔΟΧΕΙΟΥ ΣΤΗΝ ΜΕΛΙΝΤΑ ΛΕΣΒΟΥ ΑΠΟ ΤΗΝ ΝΤΙΒΑΝΗΣ ΠΑΝΑΠΩΤΗΣ ΙΚΕ [N6NT-0013247]	3c	200.000		●							√		1	1			1	1				
Δράση 3c1.1	5047722	ΥΠΗΡΕΣΙΕΣ ΕΝΟΙΚΙΑΣΗΣ ΑΥΤΟΚΙΝΗΤΩΝ [N6NT-0013291]	3c	55.741		●							√		1	1			1	1				
Δράση 3c1.1	5047723	ΛΑΜΠΕΤΟΣ ΙΚΕ [N6NT-0013293]	3c	160.000		●							√		1	1			1	1				
Δράση 3c1.1	5047724	ΠΑΛΑΙΟΛΟΓΟΥ ΜΟΛΥΒΟΣ ΤΟΥΡΙΣΤΙΚΕΣ ΕΠΙΧΕΙΡΗΣΕΙΣ ΟΕ [N6NT-0013398]	3c	107.580		●							√		1	1			1	1				
Δράση 3c1.1	5047725	ΔΗΜΙΟΥΡΓΙΑ ΤΟΥΡΙΣΤΙΚΩΝ ΕΠΙΠΛΩΜΕΝΩΝ ΔΙΑΜΕΡΙΣΜΑΤΩΝ [N6NT-0013545]	3c	72.554		●							√		1	1			1	1				
Δράση 3c1.1	5047765	Α. ΜΑΜΟΥΝΑ Σ. ΜΕΝΔΟΝΗΣ ΟΕ [N6NT-0000385]	3c	200.000		●							√		1	1			1	1				
Δράση 3c1.1	5047767	ΑΝΕΓΕΡΣΗ 3 ΤΟΥΡΙΣΤΙΚΩΝ ΕΠΙΠΛΩΜΕΝΩΝ ΚΑΤΟΙΚΙΩΝ [N6NT-0004590]	3c	199.987		●							√		1	1			1	1				
Δράση 3c1.1	5047768	ΙΔΡΥΣΗ ΕΝΟΙΚΙΑΖΟΜΕΝΩΝ ΔΩΜΑΤΙΩΝ 3 ΚΛΕΙΔΙΩΝ ΣΤΗΝ ΣΚΑΛΑ ΣΥΚΑΜΙΝΕΑΣ, ΛΕΣΒΟΥ [N6NT-0006251]	3c	121.080		●							√		1	1			1	1				
Δράση 3c1.1	5047769	Υπηρεσίες ενοικίασης επιπλωμένων δωματίων ή διαμερισμάτων για μικρή διάρκεια [N6NT-0006824]	3c	149.750		●							√		1	1			1	1				
Δράση 3c1.1	5047770	ΜΕΡΜΗΓΚΟΥΣΗΣ ΒΑΣΙΛΕΙΟΣ [N6NT-0008677]	3c	102.382		●							√		1	1			1	1				
Δράση 3c1.1	5047771	ΑΝΕΞΑΡΤΗΤΕΣ ΤΟΥΡΙΣΤΙΚΕΣ ΕΠΙΠΛΩΜΕΝΕΣ ΚΑΤΟΙΚΙΕΣ [N6NT-0009017]	3c	199.936		●							√		1	1			1	1				
Δράση 3c1.1	5047772	ΧΡΥΣΑΦΗ ΜΟΝΟΠΡΟΣΩΠΗ ΙΚΕ [N6NT-0010619]	3c	77.097		●							√		1	1			1	1				
Δράση 3c1.1	5047773	ΥΠΗΡΕΣΙΕΣ ΕΝΟΙΚΙΑΣΗΣ ΕΠΙΠΛΩΜΕΝΩΝ ΔΩΜΑΤΙΩΝ - ΔΙΑΜΕΡΙΣΜΑΤΩΝ & ΥΠΗΡΕΣΙΕΣ ΕΝΟΙΚΙΑΣΗΣ ΕΞΟΠΛΙΣΜΟΥ ΘΑΛΑΣΣΙΩ [N6NT-0012955]	3c	199.699		●							√		1	1			1	1				
Δράση 3δ.2.2	5019029	Συμμετοχή Επιχειρησιακών Προγραμμάτων των Περιφερειών στο Ταμείο Επιχειρηματικότητας II- ΠΕΠ ΒΟΡΕΙΟΥ ΑΙΓΑΙΟΥ	3δ	8.000.000	○	○	○	○	●					√	80		80		80	80				
		● Άμεση συνάφεια			0	131	0	0	1	0	0	0	131	1	0									
		○ Έμμεση συνάφεια			1	1	1	1	0															
		Σύνολο Συναφών Δράσεων ΘΣ3		27.837.480	1	132	1	1	1	0	0	0	131	1	0	211	131	1	0	132	132			
ΠΡΟΫΠΟΛΟΓΙΣΜΟΣ ΘΣ3					28.500.000													ΠΟΣΟΣΤΟ ΕΠΙΤΕΥΞΗΣ ΣΤΟΧΩΝ ΔΕΙΚΤΩΝ ΕΠ						
															41,0%	60,9%	1,3%	0,0%	176,0%	44,0%	0,0%			

ΣΥΝΑΦΕΙΑ ΕΝΤΑΓΜΕΝΩΝ ΠΡΑΞΕΩΝ ΤΟΥ ΘΕΜΑΤΙΚΟΥ ΣΤΟΧΟΥ 1 ΜΕ ΑΝΤΙΣΤΟΙΧΕΣ ΑΝΑΠΤΥΞΙΑΚΕΣ ΑΝΑΓΚΕΣ, ΜΕ ΑΝΤΙΣΤΟΙΧΕΣ ΕΝΔΕΙΚΤΙΚΕΣ ΔΡΑΣΕΙΣ ΤΟΥ ΕΠ ΚΑΙ ΜΕ ΔΕΙΚΤΕΣ ΕΚΡΟΩΝ ΤΟΥ ΕΠ ΣΤΟΝ ΘΣ4

ΚΩΔΙΚΟΣ ΔΡΑΣΗΣ	ΚΩΔΙΚΟΣ ΠΡΑΞΗΣ	ΤΙΤΛΟΣ ΠΡΑΞΗΣ	ΕΠ.ΠΡΟΤ.	Π/Υ ΕΝΤΑΞΗΣ	ΑΝΑΠΤΥΞΙΑΚΗ ΑΝΑΓΚΗ					ΕΝΔΕΙΚΤΙΚΕΣ ΔΡΑΣΕΙΣ ΕΠ		ΔΕΙΚΤΕΣ ΕΚΡΟΩΝ				
					Κάλυψη της ζήτησης σε ενέργεια, τόσο με την αύξηση της προσφοράς ενέργειας και την αποτελεσματική διανομή της, όσο και με την μείωση της κατανάλωσης μέσω της εξοικονόμησης, με την αύξηση της ενεργειακής απόδοσης των κτηρίων και των συστημάτων θέρμανσης και ψύξης.	Ενεργειακή επάρκεια και σταθερότητα προσφοράς, καθ' όλη τη διάρκεια του έτους σε προσιτές τιμές για ανάπτυξη αποδοτικών επιχειρηματικών δραστηριοτήτων στον τουρισμό, στη μεταποίηση και στον αγροτικό τομέα.	Πρωώθηση της παραγωγής ενέργειας από ΑΠΕ όλων των ειδών.	Βελτίωση / εκσυγχρονισμός των δικτύων μεταφοράς και διανομής.	Συμμετοχή όλων των φορέων και των πολιτών στη προσπάθεια μετάβασης προς μια οικονομία χαμηλών εκπομπών διοξειδίου του άνθρακα.	4c.i. Ενίσχυση της ενεργειακής απόδοσης των δημόσιων κτηρίων και για εγκατάσταση αποδοτικών συστημάτων ενέργειας, με προτεραιότητα την αξιοποίηση της γεωθερμίας.	4c.ii. Ενίσχυση των νοικοκυριών για βελτίωση της ενεργειακής απόδοσης των κτηρίων και για εγκατάσταση αποδοτικών συστημάτων ενέργειας.	CO31	CO32	CO34		
Δράση 4c1.01	5028099	Ενεργειακή Αναβάθμιση Γυμνασίου Παμφίλων	4c	251.720	●					√			44.352	12,75		
Δράση 4c1.01	5028160	Ενεργειακή Αναβάθμιση κτιρίου Δημοτικού Σχολείου Αγιάσου	4c	647.716	●					√			159.318	44,30		
Δράση 4c1.01	5028161	Ενεργειακή αναβάθμιση κτιρίου Γυμνασίου - Λυκείου Γέρας	4c	594.680	●					√			182.604	55,38		
Δράση 4c1.01	5028162	Ενεργειακή Αναβάθμιση κτιρίου Γυμνασίου Καλλονής	4c	346.960	●					√			115.411	32,89		
Δράση 4c1.01	5028163	Ενεργειακή Αναβάθμιση Λυκείου Αντισσας	4c	254.720	●					√			54.385	16,53		
Δράση 4c1.01	5028296	Ενεργειακή αναβάθμιση Λιθάνειου 2ου Γυμνασίου Λυκείου Χίου	4c	1.206.448	●					√			263.782	63,46		
Δράση 4c1.01	5029275	Ενεργειακή αναβάθμιση 1ου - 3ου Λυκείου Χίου	4c	2.120.828	●					√			292.243	77,15		
Δράση 4c1.01	5029281	Ενεργειακή Αναβάθμιση κτιρίου 7ου Δημοτικού Σχολείου Μυτιλήνης	4c	268.720	●					√			58.996	15,69		
Δράση 4c1.01	5029284	Ενεργειακή αναβάθμιση Δημοτικού Σχολείου Νενήτων Δ.Ε. Ιωνίας	4c	376.939	●					√			76.717	20,05		
Δράση 4c1.01	5029289	Ενεργειακή αναβάθμιση Δημοτικού Σχολείου Πυργίου Δ.Ε. Μαστιχοχωριών	4c	446.082	●					√			134.248	34,11		
Δράση 4c1.01	5029290	Ενεργειακή αναβάθμιση Νηπιαγωγείου-Δημοτικού σχολείου Νέας Κούταλης και Γυμνασίων Λιθαδοχωρίου και Μούδρου	4c	726.321	●					√			383.111	109,38		
Δράση 4c1.01	5029295	Ενεργειακή Αναβάθμιση κτιρίου 15ου Δημοτικού Σχολείου Μυτιλήνης	4c	412.182	●					√			84.369	24,83		
Δράση 4c1.01	5029303	Ενεργειακή αναβάθμιση 4ου Δημοτικού Σχολείου Χίου	4c	475.365	●					√			113.015	28,72		
Δράση 4c1.01	5029414	ΕΝΕΡΓΕΙΑΚΗ ΑΝΑΒΑΘΜΙΣΗ ΣΧΟΛΙΚΩΝ ΜΟΝΑΔΩΝ ΔΕ ΒΑΘΕΟΣ	4c	1.380.344	●					√			464.729	137.400,00		
Δράση 4c1.01	5029473	ΕΝΕΡΓΕΙΑΚΗ ΑΝΑΒΑΘΜΙΣΗ ΣΧΟΛΙΚΩΝ ΜΟΝΑΔΩΝ ΔΕ ΚΑΡΛΟΒΑΣΟΥ, ΔΕ ΜΑΡΑΘΟΚΑΜΠΟΥ, ΔΕ ΠΥΘΑΓΟΡΕΙΟΥ	4c	1.255.988	●					√			453.826	140,43		
Δράση 4c1.01	5029489	Ενεργειακή αναβάθμιση κτιρίου Λυκείου Παμφίλων	4c	439.200	●					√			95.164	25,58		
Δράση 4c1.01	5029491	Ενεργειακή αναβάθμιση κτιρίου 3ου Δημοτικού σχολείου Πλωμαρίου	4c	389.960	●					√			105.296	31,09		
Δράση 4c1.01	5029513	Ενεργειακή Αναβάθμιση κτιρίου 8ου Δημοτικού Σχολείου Μυτιλήνης	4c	310.340	●					√			55.283	15,52		
Δράση 4c1.01	5029520	Ενεργειακή Αναβάθμιση 2ου Νηπιαγωγείου Μυτιλήνης και Δημοτικού Σχολείου Λουτρών	4c	320.811	●					√			51.554	14,20		
Δράση 4c01.05	5029220	Ενεργειακή αναβάθμιση κτιρίου Επιμελητηρίου Λέσθου	4c	327.502	●					√			289.163	91,05		
Δράση 4c01.05	5029270	Ενεργειακή αναβάθμιση Ιωνικού κολυμβητηρίου Χίου και ξενώνων	4c	3.724.346	●					√			4.683.867	1.552,66		
Δράση 4c01.05	5029305	Ενεργειακή αναβάθμιση Μουσείου Φυσικής Ιστορίας Απολιθωμένου Δάσους Λέσθου	4c	454.428	●					√			361.102	128,50		
Δράση 4c02.1	5010477	ΕΝΕΡΓΕΙΑΚΗ ΑΝΑΒΑΘΜΙΣΗ ΚΑΤΟΙΚΙΩΝ ΒΟΡΕΙΟ ΑΙΓΑΙΟ	4c	7.500.000	●				●		√	372		120,00		
Δράση 4c01.03.ΒΑΑ	5034834	Ενεργειακή αναβάθμιση κτιρίου Πρότυπου Πειραματικού Λυκείου Μυτιλήνης - 2ου Λυκείου Μυτιλήνης	4c	1.281.426	●					√			262.167	71,52		
Δράση 4c01.03.ΒΑΑ	5037487	ΕΝΕΡΓΕΙΑΚΗ ΑΝΑΒΑΘΜΙΣΗ ΚΤΙΡΙΟΥ 2ΟΥ ΓΥΜΝΑΣΙΟΥ ΜΥΤΙΛΗΝΗΣ- 4ΟΥ ΔΗΜΟΤΙΚΟΥ ΣΧΟΛΕΙΟΥ ΜΥΤΙΛΗΝΗΣ (ΠΑΡΘΕΝΑΓΩΓΕΙΟ)	4c	509.960	●					√			85.985	24,14		
Δράση 4c01.04.ΟΧΕ:	5037590	Ενεργειακή αναβάθμιση δημοτικών κτιρίων Δήμου Ψαρών	4c	547.000	●					√			149.955	53,27		
Δράση 4c01.04.ΟΧΕ:	5037591	Ενεργειακή αναβάθμιση Γυμνασίου – Λυκείου και Οικοτροφείου Οινουσσών	4c	709.000	●					√			507.966	157,18		
Δράση 4c01.04.ΟΧΕ:	5041475	Ενεργειακή αναβάθμιση 1ου ΕΠΑΛ- ΓΕΛ Μούδρου Δήμου Λήμνου	4c	273.235	●					√			138.254	34,99		
Δράση 4c01.04.ΟΧΕ:	5041480	ΕΝΕΡΓΕΙΑΚΗ ΑΝΑΒΑΘΜΙΣΗ ΣΧΟΛΙΚΩΝ ΚΤΙΡΙΩΝ ΔΗΜΟΥ ΦΟΥΡΝΩΝ ΚΟΡΣΕΩΝ	4c	318.000	●					√			170.233	58,12		
	● Άμεση συνάφεια				29					1						
	○ Έμμεση συνάφεια															
	Σύνολο Συναφών Δράσεων ΘΣ4			27.870.221	29					1	28	1	372	9.837.095	140.453	
	ΠΡΟΫΠΟΛΟΓΙΣΜΟΣ ΘΣ4			20.000.000												
													ΠΟΣΟΣΤΟ ΕΠΙΤΕΥΞΗΣ ΣΤΟΧΩΝ ΔΕΙΚΤΩΝ ΕΠ	58,6%	196,7%	6160,2%

ΚΩΔΙΚΟΣ ΔΡΑΣΗΣ	ΚΩΔΙΚΟΣ ΠΡΑΞΗΣ	ΤΙΤΛΟΣ ΠΡΑΞΗΣ	ΕΠ.ΠΡΟΤ.	Π/Υ ΕΝΤΑΞΗΣ	ΑΝΑΠΤΥΞΙΑΚΕΣ ΑΝΑΓΚΕΣ		ΕΝΔΕΙΚΤΙΚΕΣ ΔΡΑΣΕΙΣ ΕΠ						ΔΕΙΚΤΕΣ ΕΚΡΟΩΝ				
					Εκπόνηση και εφαρμογή μέρους ενός ολοκληρωμένου σχεδίου προστασίας των ακτών της Περιφέρειας, από την διάβρωση, με δεδομένο το ιδιαίτερα μεγάλο μήκος των ακτογραμμών της Περιφέρειας και την ιδιαίτερη σημασία τους για την ανάπτυξη των νησιών της Περιφέρειας.	Προστασία του δασικού πλούτου της Περιφέρειας.	5a.i. Ορθολογικός και αποτελεσματικός σχεδιασμός και δράσεις προστασίας των ακτών της Περιφέρειας από διάβρωση..	5a.ii. Αντιμετώπιση των κινδύνων από πλημμύρες και άμεσες παρεμβάσεις αντιπλημμυρικών έργων.	5a.iii. Εφαρμογή συστημάτων ηλεκτρονικής παρακολούθησης και έγκαιρης ειδοποίησης για πλημμύρες και δασικές πυρκαγιές.	5a.iv. Έργα πυροπροστασίας των δασών.	5a.v. Δράσεις ευαισθητοποίησης του πληθυσμού για την αντιμετώπιση καταστροφών	5a.vi. Ενδυνάμωση δημοσίων φορέων, επιφορτισμένων με την εφαρμογή μέτρων πολιτικής προστασίας	5b.1 Συστήματα πρόγνωσης	CO20	CO21	T2879	
Δράση 5a1.01	5030388	Δράσεις και έργα για την προστασία των παραλιών της Αγ.Ερμιάνης και Καταρράκτη από τη διάβρωση	5a	2.358.871	●		√										
Δράση 5a1.01	5032590	Έργα αποκατάστασης ζημιών παραλίας Σκάλας Ερεσού Ν.Λέσθου	5a	2.136.856	●		√										
Δράση 5a2.01	5002501	Παρεμβάσεις σε Ρέματα και Χειμάρρους Νότιας Χίου	5a	1.209.000	○	○		√	√					10.000			
Δράση 5a2.01	5002693	ΑΓΩΓΟΣ ΟΜΒΡΙΩΝ ΡΕΜΜΑΤΟΣ ΛΑΓΚΑΔΑΣ ΠΟΛΗΣ ΜΥΤΙΛΗΝΗΣ	5a	7.029.832	○	○		√	√					10.000			
Δράση 5a2.01	5045451	ΔΙΚΤΥΑ ΟΜΒΡΙΩΝ ΣΤΙΣ ΟΔΟΥΣ ΠΑΝΑΓΥΦΤΟΠΟΥΛΟΥ, ΚΑΛΟΥΤΑ ΚΑΙ ΡΙΜΙΝΙ	5a	412.300	○	○		√	√					1.007			
Δράση 5a4.01	5002817	ΠΥΡΟΣΒΕΣΤΙΚΟΣ ΕΞΟΠΛΙΣΜΟΣ ΓΙΑ ΤΗΝ ΑΝΤΙΜΕΤΩΠΙΣΗ ΦΥΣΙΚΩΝ ΚΑΤΑΣΤΡΟΦΩΝ ΣΤΗΝ ΠΕΡΙΦΕΡΕΙΑ ΒΟΡΕΙΟΥ ΑΙΓΑΙΟΥ	5a	999.900	○	●		√	√	√		√		48.612	48.612		
Δράση 5a4.01	5043319	Δράσεις για την Αντιμετώπιση Φυσικών Καταστροφών	5a	1.500.000	○	●		√	√			√		47.337	96.832		
Δράση 5a3.01.ΟΧΕ	5044840	ΠΡΟΜΗΘΕΙΑ ΜΕΣΩΝ ΠΡΟΛΗΨΗΣ ΚΑΙ ΔΙΑΧΕΙΡΙΣΗΣ ΚΙΝΔΥΝΩΝ ΣΧΕΤΙΚΑ ΜΕ ΤΗΝ ΚΛΙΜΑΤΙΚΗ ΑΛΛΑΓΗ Δ. ΟΙΝΟΥΣΣΩΝ	5a	213.280	●	●					√			755	604		
● Άμεση συνάφεια					3	3											
○ Έμμεση συνάφεια					5	3											
Σύνολο Συναφών Δράσεων ΘΣ5				15.860.039	8	6	2	5	5	1	1	2	117.711	146.048	0		
												ΠΟΣΟΣΤΟ ΕΠΙΤΕΥΞΗΣ ΣΤΟΧΩΝ ΔΕΙΚΤΩΝ ΕΠ			294,3%	208,6%	0,0%
ΠΡΟΫΠΟΛΟΓΙΣΜΟΣ ΘΣ5				22.700.000													

ΣΥΝΑΘΕΙΑ ΕΝΤΑΓΜΕΝΩΝ ΠΡΑΞΕΩΝ ΤΟΥ ΘΕΜΑΤΙΚΟΥ ΣΤΟΧΟΥ 1 ΜΕ ΑΝΤΙΣΤΟΙΧΕΣ ΑΝΑΓΓΕΛΙΑΣ ΑΝΑΤΙΤΩΧΕΣ ΕΝΔΕΙΚΤΙΚΕΣ ΔΡΑΣΕΙΣ ΤΟΥ ΕΠ ΚΑΙ ΜΕ ΔΕΙΚΤΕΣ ΕΚΠΟΔΩΝ ΤΟΥ ΕΠ ΣΤΟΧ 056

ΚΩΔΙΚΟΣ ΔΡΑΣΗΣ	ΚΩΔΙΚΟΣ ΠΡΑΞΗΣ	ΤΙΤΛΟΣ ΠΡΑΞΗΣ	ΕΠ.ΠΡΟΤ.	Π/Υ ΕΝΤΑΞΗΣ	ΑΝΑΓΓΕΛΙΑΚΕΣ ΑΝΑΤΙΤΩΧΕΣ										ΕΝΔΕΙΚΤΙΚΕΣ ΔΡΑΣΕΙΣ ΕΠ							ΔΕΙΚΤΕΣ ΕΚΠΟΔΩΝ																					
					Συνολικός και ετήσιος οδακμαρισμός των οδακμαρισμών που υλοποιούνται με μείωση του όγκου της παρήχθη δόση για αναλυτική κατανομή	Συνολικός και ετήσιος οδακμαρισμός των οδακμαρισμών που υλοποιούνται με μείωση του όγκου της παρήχθη δόση για αναλυτική κατανομή	Αποδοτικότητα και αποδοτική διαχείριση των οδακμαρισμών που υλοποιούνται με μείωση του όγκου της παρήχθη δόση για αναλυτική κατανομή	Βελτίωση - αναβάθμιση του περιβάλλοντος και αναβάθμιση των οδακμαρισμών που υλοποιούνται με μείωση του όγκου της παρήχθη δόση για αναλυτική κατανομή	Σύστημα Φορητών Διατάξεων Προστατευόμενων Περιοχών	Κατάρτιση/ Έγερση Υπαλλήλων Διαχείρισης ΠΤ και εφόρμησή τους	Συμπληρωματική παρακολούθηση (επιτηρητική)	Δημιουργία και λειτουργία οδακμαρισμών που υλοποιούνται με μείωση του όγκου της παρήχθη δόση για αναλυτική κατανομή	Επίδραση κοινωνία εδάφους των βολοκαρών περιβαλλοντολογικών προμηθειών στην προστασία των στασιασμών τους.	Αποκατάσταση υποβιβασμένων οικοσυστημάτων	Προστασία εδαφών από τη διάβρωση/επιρροή (π.χ. διατήρηση ανθοφόρων)	Α.1. Έργα / δράσεις διατήρησης στην αποβλήτων με διαλογή στη πηγή	Α.2. Έργα ορθολογικής και αποδοτικής διαχείρισης πόσιμου ύδατος	Α.3. Συμπληρωματικά έργα υποδομής που αναφέρονται για τη βελτίωση επιδόσεων Αξιοχρηστών, σε οικολογικά ευαίσθητες περιοχές, καθώς και σε τουριστικές περιοχές.	Α.4. Έργα υδατοοξείας επεξεργασίας και διακίνησης ύδατος για χρήση ή και για εκμετάλλεση των εδαφικών πόρων (αγροτική κτηνία)	Α.5. Ενίσχυση των επιδοτήσεων για την προστασία και αποβλήτων των οδακμαρισμών Αξιοχρηστών	Α.6. Προστασία και ανάδειξη της φύσης	Α.7. Δράσεις αποκατάστασης και φύλαξης των οικοσυστημάτων	Α.8. Δράσεις / Έργα ανάδειξης των οικοσυστημάτων	Α.9. Αξιοχρηστών Διατάξεων Προστατευόμενων Περιοχών	Α.10. Προώθηση δράσεων αναβάθμισης φυσικού και περιβάλλοντος	Α.11. Ενίσχυση / προώθηση βιοκλιματικών οδακμαρισμών που υλοποιούνται με μείωση του όγκου της παρήχθη δόση για αναλυτική κατανομή	Α.12. Προώθηση δράσεων απετικής ενσωμάτωσης	CD09	CD17	CD18	CD19	CD23	CD38	CD39									
Δράση 6ε.1.01	5003812	ΑΝΑΒΑΘΜΙΣΗ - ΑΠΟΚΑΤΑΣΤΑΣΗ ΠΛΑΤΕΙΑΣ ΠΥΘΑΓΟΡΑ	6ε	172.000			●														✓															3.700							
Δράση 6ε.1.01	5003935	ΑΝΑΒΑΘΜΙΣΗ -ΔΙΑΜΟΡΦΩΣΗ ΔΗΜΟΤΙΚΟΥ ΚΗΠΟΥ ΒΑΘΟΣ ΣΑΜΟΥ	6ε	400.000			●															✓																3.411					
Δράση 6ε.1.02:	5003086	ΕΠΙΧΥΡΕΙΟ ΠΟΛΙΤΙΣΤΙΚΟ ΚΕΝΤΡΟ ΣΑΜΟΥ	6ε	3.149.594			●															✓																	2.313				
Δράση 6ε.1.02:	5003264	Ανάπλαση Χερσαίας Οδού και παρακαμά μετώπου Μούδρου	6ε	800.000			●															✓																	10.800				
Δράση 6ε.1.02:	5003423	Δημιουργία χώρων πολιτισμού – Στέγη μήμησς συλλογής παιδικού παιχνιδιού και βιβλίου	6ε	1.243.596			●															✓																	300				
Δράση 6ε.1.03.ΒΑΑ:	5010915	ΑΝΑΒΕΞΗ ΚΑΙ ΒΕΛΤΙΩΣΗ ΤΗΣ ΕΠΙΧΕΙΜΟΤΗΤΑ ΤΟΥ ΚΑΤΟ ΚΑΤΡΟΥ ΜΥΤΙΛΗΝΗΣ	6ε	1.700.000			●															✓																	8.000				
Δράση 6ε.1.03.ΒΑΑ:	5016622	ΑΝΑΠΛΑΣΗ ΠΕΡΙΦΕΡΕΙΑΚΗΣ ΠΡΟΣΒΑΣΗΣ ΚΑΤΡΟΥ ΜΥΤΙΛΗΝΗΣ, ΔΗΜΙΟΥΡΓΙΑ ΗΠΙΑΣ ΚΥΚΛΟΦΟΡΙΑΣ ΟΔΟΥ, ΠΕΣΩΔΡΟΜΟΥ & ΠΩΔΗΛΑΤΩΔΡΟΜΟΥ.	6ε	2.145.747			●															✓																	16.000				
Δράση 6ε.3.01.ΒΑΑ:	5010627	ΑΝΑΒΑΘΜΙΣΗ ΠΑΡΚΟΥ ΑΓ. ΕΙΡΗΝΗΣ - Δ.Ε. ΜΥΤΙΛΗΝΗΣ ΔΗΜΟΥ ΜΥΤΙΛΗΝΗΣ	6ε	480.000			●															✓	✓																11.000				
Δράση 6ε.4.03.ΒΑΑ:	5010758	Ολοκληρωμένο σύστημα οργανικής διαχείρισης και ελέγχου της κυκλοφορίας και της σταθμάσης της πόλης της Χίου	6ε	1.545.503			●																																12.700	130			
Δράση 6ε.4.03.ΒΑΑ:	5010609	Κατασκευή προσβάσεων πεδών (ΒΑΑ Χίου)	6ε	467.838			●																																	2.532			
● Λιμνησιν σύνθετα					4	7	22	21				0	0	5	0																												
○ Έμμεσιν σύνθετα					0	14	0					0	0	0	0																												
Σύνολο Συνθετών Δράσεων 056				73.476.857	4	21	22	21				0	0	5	0	4	22	9	23	10	1	2	5	0	8	1	3	65.700	1.618	30.291	16.609	96.328	68.143	2.743	156,4%	32,4%	67,3%	207,6%	175,1%	6,1%	68,6%		
ΠΡΟΤΥΠΟΙΟΜΕΣ 056				92.112.042												ΠΟΣΟΤΟ ΕΠΙΤΥΧΗΣ ΣΤΟΧΩΝ ΔΕΙΚΤΩΝ ΕΠ																											

ΚΩΔΙΚΟΣ ΔΡΑΣΗΣ	ΚΩΔΙΚΟΣ ΠΡΑΞΗΣ	ΤΙΤΛΟΣ ΠΡΑΞΗΣ	ΕΠ.ΠΡΟΤ.	Π/Υ ΕΝΤΑΞΗΣ	ΑΝΑΠΤΥΞΙΑΚΕΣ ΑΝΑΓΚΕΣ					ΕΝΔΕΙΚΤΙΚΕΣ ΔΡΑΣΕΙΣ ΕΠ				ΔΕΙΚΤΕΣ ΕΚΡΟΩΝ									
					Επέκταση/βελτίωση των υφιστάμενων υποδομών ή μετεγκατάστασή τους, προκειμένου να ανταποκριθούν στις νέες συνθήκες (νέοι τύποι πλοίων, νέα ζήτηση, κλπ.)	Αναθεώρηση/πύκνωση των υφιστάμενων συνδέσεων (αεροπορικών και αεροπορικών) έτσι ώστε να ανταποκρίνονται στις ανάγκες, αφ' ενός των κατοίκων και επιχειρηματιών των νησιών, αφ' ετέρου των τουριστών / επισκεπτών, καθ' όλη τη διάρκεια του χρόνου.	Βελτίωση της διασύνδεσης των νησιών μεταξύ τους	Δημιουργία συνδυασμένων μεταφορών τόσο όσον αφορά τις επιβατικές, όσο και στις εμπορευματικές μετακινήσεις.	Ολοκλήρωση ενός μεταφορικού συστήματος για τη βελτιστοποίηση της συνδεσιμότητας των νησιών του Αιγαίου (ακτοπλοία και αεροπλοία) με την ενδοχώρα και των νησιών μεταξύ τους, σε συνδυασμό με την βελτίωση των πωλών εισόδου/εξόδου (λιμάνια και αεροδρόμια).	Βελτίωση της προσελασσιμότητας και η μείωση της επικινδυνότητας του οδικού δικτύου που συνδέει παραγωγικούς ή / και τουριστικούς / πολιτιστικούς πόρους με πύλες εισόδου – εξόδου των νησιών, καθώς και με διοικητικά, επιχειρηματικά κέντρα και δημόσιες υποδομές υγείας.	7α.ι. Παρεμβάσεις σε υποδομές ΔΕΔ-Μ	7β.ι. Ολοκλήρωση, βελτίωση ή και αναβάθμιση διανηρωτικών λιμενικών /βαλλώνων συνδέσεων της Περιφέρειας.	7β.ii.Αναβάθμιση και βελτίωση υποδομών (τουριστικοί προορισμοί και παραγωγικά κέντρα), που συνδέουν την ενδοχώρα των νησιών με πύλες εισόδου – εξόδου κάθε νησιού.	7β.iii. Βελτίωση κυκλοφοριακών συνθηκών, για την εξασφάλιση της οδικής ασφάλειας.	CO13	CO14	SO022	SO034	T2881				
Δράση 7α1.02	5011920	Δράσεις ενίσχυσης ασφάλειας λιμενικών υποδομών Κεντρικού Λιμένα Χίου	7α	569.790	●	○			●		√									1,0			
Δράση 7α1.02	5021504	Προμήθεια εξοπλισμού για την ενίσχυση της ασφάλειας λιμενικής εγκατάστασης Μυτιλήνης στη Νήσο Λέσβου	7α	912.577	●	○			●		√										1,0		
Δράση 7β1.01	5021502	Προμήθεια και εγκατάσταση συστημάτων ολοκληρωμένου & αυτόνομου συστήματος ασφάλειας-φύλαξης-επιτήρησης-παρακολούθησης και	7β	1.364.000	●	○	●		●	○		√								1,0	1,0		
Δράση 7β1.01	5021508	Προμήθεια και Εγκατάσταση Εξοπλισμού Ασφάλειας λιμενικής Εγκατάστασης Μύρινας Λήμνου	7β	744.000	●	○	●		●	○		√								1,0	1,0		
Δράση 7β2.01	5001134	ΒΕΛΤΙΩΣΗ ΚΑΤΑ ΤΜΗΜΑΤΑ 2ης ΕΠΑΡΧΙΑΚΗΣ ΟΔΟΥ (ΝΤΙΠΙΟΥ-ΠΑΠΑΔΟΥ-ΠΛΩΜΑΡΙΟΥ) - Β ΦΑΣΗ	7β	7.462.620				○	●	●			√			1,2	2,3						
Δράση 7β2.01	5001147	ΔΡΟΜΟΣ ΓΙΑ ΤΗΝ ΠΑΡΑΚΑΜΨΗ ΤΗΣ ΠΟΛΗΣ ΑΠΟ Χ.Θ. 0+000 ΕΩΣ Χ.Θ. 0+750 (Β' ΦΑΣΗ)	7β	5.520.504				○	●	●			√			0,8							
Δράση 7β2.01	5001227	ΕΘΝΙΚΗ ΟΔΟΣ ΣΑΜΟΣ - ΚΑΡΛΟΒΑΣΙ, ΤΜΗΜΑ ΑΓΙΟΥ ΚΩΝΣΤΑΝΤΙΝΟΥ (ΦΑΣΗ Β)	7β	2.652.527				○	●	●			√				3,0						
Δράση 7β2.02:	5001299	ΔΡΟΜΟΣ ΓΙΑ ΤΗΝ ΠΑΡΑΚΑΜΨΗ ΤΗΣ ΠΟΛΗΣ – ΤΜΗΜΑ Δ'	7β	3.946.770					●	●			√			0,7							
Δράση 7β2.02:	5030642	ΠΑΡΑΚΑΜΨΗ ΔΡΟΜΟΥ ΠΥΘΑΓΟΡΕΙΟΥ - ΧΩΡΑΣ Ν. ΣΑΜΟΥ	7β	18.740.000					●	●			√			6,0	5,0						
Δράση 7β3.01	5002383	ΠΥΡΟΣΒΕΣΤΙΚΟΣ ΕΞΟΠΛΙΣΜΟΣ ΓΙΑ ΤΗΝ ΕΝΙΣΧΥΣΗ ΤΗΣ ΟΔΙΚΗΣ ΑΣΦΑΛΕΙΑΣ ΣΤΗΝ ΠΕΡΙΦΕΡΕΙΑ ΒΟΡΕΙΟΥ ΑΙΓΑΙΟΥ	7β	746.000					●	●				√						1,0			
Δράση 7β3.01	5002449	ΒΕΛΤΙΩΣΗ ΚΥΚΛΟΦΟΡΙΑΚΩΝ ΣΥΝΘΗΚΩΝ ΓΙΑ ΤΗΝ ΕΞΑΣΦΑΛΙΣΗ ΤΗΣ ΟΔΙΚΗΣ ΑΣΦΑΛΕΙΑΣ	7β	749.900					●	●				√						1,0			
Δράση 7β3.01	5009835	Εργασίες Βελτίωσης Επιπέδου Οδικής Ασφάλειας Εθνικού και Επαρχιακού Δικτύου Νομού Σάμου	7β	1.198.000					●	●				√						1,0			
Δράση 7β3.01	5009887	Εργασίες Βραχυπρόθεσμων Επεμβάσεων Βελτίωσης Οδικής Ασφάλειας Εθνικού και Επαρχιακού Δικτύου Νομού Χίου	7β	1.200.000					●	●				√						1,0			
Δράση 7β3.01	5010055	ΒΕΛΤΙΩΣΗ ΟΔΙΚΗΣ ΑΣΦΑΛΕΙΑΣ ΣΤΑ ΟΔΙΚΑ ΤΜΗΜΑΤΑ ΣΚΟΠΕΛΟΣ - ΠΕΡΑΜΑ ΚΑΙ 36ΗΣ Ε.Ο. (ΠΕΡΙΟΧΗ ΠΑΣΠΑΛΑ)	7β	560.000					●	●				√						1,0			
Δράση 7β3.01	5010120	ΒΕΛΤΙΩΣΗ ΟΔΙΚΗΣ ΑΣΦΑΛΕΙΑΣ ΣΕ ΤΜΗΜΑΤΑ ΤΟΥ ΕΠΑΡΧΙΑΚΟΥ ΟΔΙΚΟΥ ΔΙΚΤΥΟΥ ΛΗΜΝΟΥ	7β	400.000					●	●				√						1,0			
Δράση 7β1.02.ΟΧΕ	5018904	ΚΑΤΑΣΚΕΥΗ ΚΕΝΤΡΙΚΟΥ ΛΙΜΕΝΑ ΦΟΥΡΝΩΝ (ΒΟΡΕΙΟΣ ΠΡΟΒΛΗΤΑΣ)	7β	6.988.160			●					√	√										
Δράση 7β2.03.ΒΑΑ	5010729	Κατασκευή οδού Αγίας Ειρήνης	7β	1.557.405					●	●						0,4							
Δράση 7β2.03.ΒΑΑ	5016625	ΒΕΛΤΙΩΣΗ ΚΑΙ ΑΝΑΒΑΘΜΙΣΗ ΚΥΡΙΑΣ ΑΣΤΙΚΗΣ ΑΡΤΗΡΙΑΣ ΕΛΕΥΘΕΡΙΟΥ ΒΕΝΙΖΕΛΟΥ (ΤΜΗΜΑ ΣΟΥΡΑΔΑΣ- ΜΑΚΡΥΣ ΠΙΛΟΣ)	7β	1.307.009					●	●							1,5						
Δράση 7β2.04.ΟΧΕ	5010852	ΠΑΡΑΚΑΜΨΗ ΟΙΚΙΣΜΟΥ ΘΑΝΟΥΣ	7β	6.198.568					●	●			√	√		2,7							
● Άμεση συνάφεια					4	0	3	0	18	14													
○ Ξμμεση συνάφεια					0	4	0	3	0	2													
Σύνολο Συναφών Δράσεων ΘΣ7					4	4	3	3	18	16	2	3	7	7	11,7	11,7	8,0	2,0	2,0				
ΠΡΟΫΠΟΛΟΓΙΣΜΟΣ ΘΣ7				60.000.000		ΠΟΣΟΣΤΟ ΕΠΙΤΕΥΞΗΣ ΣΤΟΧΩΝ ΔΕΙΚΤΩΝ ΕΠ										194,8%	117,1%	80,0%	50,0%	66,7%			

ΚΩΔΙΚΟΣ ΔΡΑΣΗΣ	ΚΩΔΙΚΟΣ ΠΡΑΞΗΣ	ΤΙΤΛΟΣ ΠΡΑΞΗΣ	ΕΠ.ΠΡΟΤ.	Π/Υ ΕΝΤΑΞΗΣ	ΑΝΑΠΤΥΞΙΑΚΕΣ ΑΝΑΓΚΕΣ					ΕΝΔΕΙΚΤΙΚΕΣ ΔΡΑΣΕΙΣ ΕΠ				ΔΕΙΚΤΕΣ ΕΚΡΟΩΝ			
					Διατήρηση των θέσεων απασχόλησης στις επιχειρήσεις και στον πρωτογενή τομέα, με προσπάθειες αύξησης της απασχόλησης στον πρωτογενή τομέα, απορροφώντας ένα μέρος της ανεργίας, πριν εξέλθουν οι μακροχρόνια άνεργοι από την αγορά εργασίας.	Αύξηση της κινητικότητας του εργατικού δυναμικού, τόσο μεταξύ των επιχειρήσεων στο ίδιο νησί, όσο και μεταξύ των νησιών, περίπτωση δύσκολη για το νησιωτικό χώρο.	Άμεση δημιουργία θέσεων απασχόλησης μέσω ίδρυσης νέων καινοτόμων επιχειρήσεων, με τόνωση και της αυτοαπασχόλησης για την απορρόφηση νέας ηλικίας εργατικού δυναμικού υψηλού εκπαιδευτικού επιπέδου.	Προσπάθεια προσέλκυσης των μακροχρόνια ανέργων σε δραστηριότητες κατάρτισης ή / και πρακτικής άσκησης, πριν αποφασίσουν να βγουν από την αγορά εργασίας.	Μέριμνα για την άμβλυση των προβλημάτων που αντιμετωπίζουν οι νέοι και οι άνεργες γυναίκες με κίνδυνο εξόδου από την αγορά εργασίας.	Προώθηση προσαρμοστικότητας επιχειρήσεων, εργαζομένων σε αυτές και εργοδοτών για την αποτελεσματική και άμεση αντιμετώπιση των αλλαγών.	8iii.i. Ενίσχυση ανέργων για ίδρυση ατομικών ή/και εταιρικών επιχειρήσεων	8iii.ii. Ενίσχυση της παροχής συμβουλευτικών υπηρεσιών, συμπεριλαμβανομένου και του mentoring για την ίδρυση και την αρχική λειτουργία των επιχειρήσεων	8v.i. Περιφερειακός Μηχανισμός Παρακολούθησης Αγοράς Εργασίας	8v.ii. Βελτίωση και ανάπτυξη δεξιοτήτων των εργαζομένων σε επιχειρήσεις κατα προτεραιότητα σε τομείς της Περιφερειακής RIS.	CO01	CO05	10801
-	-	-		-											✓		
● Άμεση συνάφεια					0	0	0	0	0	1							
○ Έμμεση συνάφεια					1	2	1	1	0	1							
Σύνολο Συναφών Δράσεων ΘΣ8					0	2	1	1	0	2	0	1	1	1	1	1	1

ΠΡΟΫΠΟΛΟΓΙΣΜΟΣ ΘΣ8

2.504.191

ΣΥΝΑΦΕΙΑ ΕΝΤΑΓΜΕΝΩΝ ΠΡΑΞΕΩΝ ΤΟΥ ΘΕΜΑΤΙΚΟΥ ΣΤΟΧΟΥ 1 ΜΕ ΑΝΤΙΣΤΟΙΧΕΣ ΑΝΑΠΤΥΞΙΑΚΕΣ ΑΝΑΓΚΕΣ, ΜΕ ΑΝΤΙΣΤΟΙΧΕΣ ΕΝΔΕΙΚΤΙΚΕΣ ΔΡΑΣΕΙΣ ΤΟΥ ΕΠ ΚΑΙ ΜΕ ΔΕΙΚΤΕΣ ΕΚΡΟΩΝ ΤΟΥ ΕΠ ΣΤΟΝ ΘΣ9 (ΕΤΠΑ)

ΚΩΔΙΚΟΣ ΔΡΑΣΗΣ	ΚΩΔΙΚΟΣ ΠΡΑΞΗΣ	ΤΙΤΛΟΣ ΠΡΑΞΗΣ	ΕΠ.ΠΡΟΤ.	Π/Υ ΕΝΤΑΞΗΣ	ΑΝΑΠΤΥΞΙΑΚΕΣ ΑΝΑΓΚΕΣ				ΕΝΔΕΙΚΤΙΚΕΣ ΔΡΑΣΕΙΣ ΕΠ				ΔΕΙΚΤΕΣ ΕΚΡΟΩΝ						
					Άμβλυνση των δυσκολιών πρόσβασης σε υψηλού επιπέδου υπηρεσίες υγείας και πρόνοιας σε προσιτές τιμές, έτσι ώστε ο πληθυσμός που κινδυνεύει να περιέλθει σε κατάσταση φτώχειας να διατηρήσει την ψυχική και βιολογική υγεία του και να παραμείνει απασχολήσιμος.	Εξασφάλιση ευκαιριών και δυνατοτήτων απασχόλησης ή αυτοαπασχόλησης για όλες εκείνες τις πληθυσμιακές ομάδες οι οποίες λόγω της κρίσης ή / και άλλων συνθηκών κινδυνεύουν να περιέλθουν σε κατάσταση φτώχειας.	Ανάληψη πρωτοβουλιών από τους τοπικούς φορείς ή / και την κοινωνία των πολιτών για περίθαλψη και εξυπηρέτηση των ατόμων που χρήζουν βοήθειας.	Υποστήριξη των ατόμων που εξυπηρετούσαν τους χρήζοντες βοήθεια να διεκδικήσουν θέση απασχόλησης, ή και ανάπτυξη δεξιοτήτων, προκειμένου να δημιουργήσουν ή / και να αυξήσουν τυχόν χαμηλά εισοδήματα, τα οποία τους οδηγούν σε κατάσταση φτώχειας.	Αντιμετώπιση αναγκών που έχουν δημιουργηθεί σε ειδικές πληθυσμιακές ομάδες που έχουν κινδυνεύουν να περιθωριοποιηθούν, όπως επίσης και σε εκείνα τα άτομα πληθυσμιακών ομάδων που βρίσκονται ή κινδυνεύουν να ιδιωματοποιηθούν.	9α.ι. Επέκταση, αναβάθμιση των υποδομών πρωτοβάθμιας και δευτεροβάθμιας υγείας.	9α.ii. Δημιουργία σταθερών ή / και κινητών μονάδων παροχής υπηρεσιών ψυχικής υγείας.	9α.iii. Δημιουργία, επέκταση/αναβάθμιση των υποδομών πρόνοιας, κοινωνικής φροντίδας και χώρων/δομών υγιεινής.	9β.ι. Δράσεις χωρικής ανάπτυξης που περιλαμβάνουν υποδομές και συμβάλουν στην τοπική ανάπτυξη περιοχών/νησίων χαμηλής ανάπτυξης	CO36	CO35	T2875			
Δράση 9α1.01	5000265	ΠΡΟΜΗΘΕΙΑ 2 ΑΣΘΕΝΟΦΟΡΩΝ ΓΙΑ ΤΙΣ ΑΝΑΓΚΕΣ ΤΟΥ ΕΚΑΒ ΣΤΗΝ ΠΕΡΙΦΕΡΕΙΑ ΒΟΡΕΙΟΥ ΑΙΓΑΙΟΥ	9α	119.679	○		●			√				18.371					
Δράση 9α1.01	5001276	«ΑΝΑΔΙΑΡΡΥΘΜΙΣΕΙΣ – ΕΠΕΚΤΑΣΕΙΣ ΚΑΙ ΠΡΟΜΗΘΕΙΑ-ΕΓΚΑΤΑΣΤΑΣΗ ΙΑΤΡΙΚΟΥ ΚΑΙ ΞΕΝΟΔΟΧΕΙΑΚΟΥ ΕΞΟΠΛΙΣΜΟΥ ΤΟΥ ΓΕΝΙΚΟΥ ΝΟΣΟΚΟΜΕΙΟΥ ΜΥΤΙΛΗΝΗΣ «ΒΟΣΤΑΝΕΙΟ»	9α	7.586.752	○		●			√				86.436					
Δράση 9α1.02	5007904	ΠΡΟΜΗΘΕΙΑ ΚΑΙ ΕΓΚΑΤΑΣΤΑΣΗ ΨΗΦΙΑΚΟΥ ΣΤΕΦΑΝΙΟΓΡΑΦΟΥ ΣΤΟ Γ.Ν. ΧΙΟΥ "ΣΚΥΛΙΤΣΕΙΟ"	9α	450.000	○		●			√				40.000					
Δράση 9α1.02	5010357	Επέκταση, αναβάθμιση των υποδομών δευτεροβάθμιας φροντίδας υγείας στο Γ.Ν Λήμνου	9α	480.250	○		●			√				12.352					
Δράση 9α1.02	5010723	ΠΡΟΜΗΘΕΙΑ ΙΑΤΡΟΤΕΧΝΟΛΟΓΙΚΟΥ ΕΞΟΠΛΙΣΜΟΥ (ΑΙΜΟΔΥΝΑΜΙΚΟΥ ΤΜΗΜΑΤΟΣ) ΣΤΟ ΓΕΝΙΚΟ ΝΟΣΟΚΟΜΕΙΟ ΜΥΤΙΛΗΝΗΣ «ΒΟΣΤΑΝΕΙΟ»	9α	615.000	○		●			√				40.000					
Δράση 9α1.02	5014773	ΒΕΛΤΙΩΣΗ ΚΤΙΡΙΑΚΩΝ ΥΠΟΔΟΜΩΝ ΚΤΙΡΙΩΝ 3 & 4 ΤΟΥ ΓΕΝΙΚΟΥ ΝΟΣΟΚΟΜΕΙΟΥ ΧΙΟΥ "ΣΚΥΛΙΤΣΕΙΟ"	9α	1.350.000	○		●			√				60.000					
Δράση 9α1.03	5007637	ΑΝΑΒΑΘΜΙΣΗ ΥΠΟΔΟΜΩΝ ΚΑΙ ΕΝΙΣΧΥΣΗ ΤΗΣ ΕΠΙΧΕΙΡΗΣΙΑΚΗΣ ΛΕΙΤΟΥΡΓΙΑΣ ΤΩΝ ΔΟΜΩΝ ΠΡΩΤΟΒΑΘΜΙΑΣ ΦΡΟΝΤΙΔΑΣ ΥΓΕΙΑΣ ΤΗΣ ΠΕΡΙΦΕΡΕΙΑΣ ΒΟΡΕΙΟΥ ΑΙΓΑΙΟΥ	9α	1.660.260	○		●			√				150.000					
Δράση 9α3.01	5002770	ΑΝΑΒΑΘΜΙΣΗ ΤΡΑΓΑΚΕΙΟΥ ΔΗΜΟΤΙΚΟΥ ΠΑΙΔΙΚΟΥ ΣΤΑΘΜΟΥ ΠΛΩΜΑΡΙΟΥ	9α	105.000	○		●				√				40				
Δράση 9α3.01	5003375	ΑΝΑΒΑΘΜΙΣΗ 1ου ΔΗΜΟΤΙΚΟΥ ΒΡΕΦΟΝΗΠΙΑΚΟΥ ΣΤΑΘΜΟΥ ΜΥΤΙΛΗΝΗΣ	9α	377.580	○		●				√				95				
Δράση 9α3.01	5003462	Εκσυγχρονισμός υφιστάμενων παιδικών σταθμών ΔΗΚΕΧ, ΝΠΔΔ και του ΚΔΑΠ ΜΕΑ Δήμου Χίου	9α	592.061	○		●				√				577				
Δράση 9α3.01	5003536	Αναβάθμιση Δημοτικού κτιρίου για στέγαση Βρεφονηπιακού σταθμού στη ΔΕ Καμποχώρων	9α	389.300	○		●				√				50				
Δράση 9α3.01	5003599	ΠΡΟΜΗΘΕΙΑ ΕΞΟΠΛΙΣΜΟΥ ΒΡΕΦΟΝΗΠΙΑΚΩΝ & ΠΑΙΔΙΚΩΝ ΣΤΑΘΜΩΝ ΔΗΜΟΥ ΛΕΣΒΟΥ	9α	240.766	○		●				√				671				
Δράση 9α3.01	5003647	Αναβάθμιση υποδομών παιδικών σταθμών Δήμου Λήμνου	9α	185.847	○		●				√				90				
Δράση 9α3.01	5003667	ΕΞΟΠΛΙΣΜΟΣ ΒΡΕΦΟΝΗΠΙΑΚΩΝ ΣΤΑΘΜΩΝ ΔΗΜΟΥ ΣΑΜΟΥ ΓΙΑ ΒΕΛΤΙΩΣΗ ΤΗΣ ΛΕΙΤΟΥΡΓΙΑΣ ΤΟΥΣ	9α	142.704	○		●				√				400				
Δράση 9α3.02	5009874	Δημιουργία Μικτού Κέντρου Δημέρευσης ΠΣΑΜΕΑ	9α	670.000	○		●				√								
Δράση 9α3.02	5009891	Εκσυγχρονισμός – Αναβάθμιση των ΚΔΑΠ Δ. Χίου	9α	300.000	○		●				√								
Δράση 9α3.02	5010928	ΕΚΣΥΓΧΡΟΝΙΣΜΟΣ Β ΚΤΙΡΙΑΚΟΥ ΣΥΓΚΡΟΤΗΜΑΤΟΣ ΚΚΠΒΑ (ΠΡΩΗΝ ΘΕΟΜΗΤΩΡ)	9α	935.000	○		●				√								
● Άμεση συνάφεια					0	0	17	0	0										
○ Έμμεση συνάφεια					17	0	0	0	0										
Σύνολο Συναφών Δράσεων ΘΣ9					16.200.199	17	0	17	0	0	7	0	10	0	407.159	1923	0		
ΠΡΟΫΠΟΛΟΓΙΣΜΟΣ ΘΣ9					20.000.000	ΠΟΣΟΣΤΟ ΕΠΙΤΕΥΞΗΣ ΣΤΟΧΩΝ ΔΕΙΚΤΩΝ ΕΠ											203,6%	549,4%	0,0%

ΣΥΝΑΦΕΙΑ ΕΝΤΑΓΜΕΝΩΝ ΠΡΑΞΕΩΝ ΤΟΥ ΘΕΜΑΤΙΚΟΥ ΣΤΟΧΟΥ 1 ΜΕ ΑΝΤΙΣΤΟΙΧΕΣ ΑΝΑΠΤΥΞΙΑΚΕΣ ΑΝΑΓΚΕΣ, ΜΕ ΑΝΤΙΣΤΟΙΧΕΣ ΕΝΔΕΙΚΤΙΚΕΣ ΔΡΑΣΕΙΣ ΤΟΥ ΕΠ ΚΑΙ ΜΕ ΔΕΙΚΤΕΣ ΕΚΡΩΝ ΤΟΥ ΕΠ ΣΤΟΝ ΘΣ10

ΚΩΔΙΚΟΣ ΔΡΑΣΗΣ	ΚΩΔΙΚΟΣ ΠΡΑΞΗΣ	ΤΙΤΛΟΣ ΠΡΑΞΗΣ	ΕΠ. ΠΡΟΤ.	Π/Υ ΕΝΤΑΞΗΣ	ΑΝΑΠΤΥΞΙΑΚΗ ΑΝΑΓΚΗ	ΕΝΔΕΙΚΤΙΚΕΣ ΔΡΑΣΕΙΣ ΕΠ		ΔΕΙΚΤΕΣ ΕΚΡΩΝ	
					Ανάπτυξη / δημιουργία και λειτουργία κατάλληλων εκπαιδευτικών υποδομών προσχολικής και σχολικής εκπαίδευσης, με χρήση νέων τεχνολογιών στη μαθησιακή διαδικασία, ορθολογικά καταναεμημένες στο νησιωτικό χώρο της Περιφέρειας.	10α.i Αναβάθμιση των υποδομών εκπαίδευσης όλων των βαθμίδων.	10α.ii.Αναβάθμιση των υποδομών αρχικής επαγγελματικής κατάρτισης.	CO35	
Δράση10α1.01	5001001	ΑΝΑΒΑΘΜΙΣΗ ΣΧΟΛΙΚΟΥ ΣΥΓΚΡΟΤΗΜΑΤΟΣ 6ΟΥ ΔΗΜΟΤΙΚΟΥ ΣΧΟΛΕΙΟΥ ΜΥΤΙΛΗΝΗΣ ΔΗΜΟΥ ΛΕΣΒΟΥ	10α	840.000	●	√		300	
Δράση10α1.01	5001086	ΑΝΑΒΑΘΜΙΣΗ ΣΧΟΛΙΚΟΥ ΣΥΓΚΡΟΤΗΜΑΤΟΣ 3ου, 4ου ΛΥΚΕΙΟΥ ΚΑΙ 3ου ΓΥΜΝΑΣΙΟΥ ΜΥΤΙΛΗΝΗΣ ΔΗΜΟΥ ΜΥΤΙΛΗΝΗΣ	10α	1.500.000	●	√		580	
Δράση10α1.01	5001325	«Προμήθεια και Εγκατάσταση Εξοπλισμού ΤΠΕ Σχολικών Μονάδων Πρωτοβάθμιας και Δευτεροβάθμιας Εκπαίδευσης της Περιφέρειας Β.	10α	959.875	●	√		25.575	
Δράση10α1.01	5001585	ΒΕΛΤΙΩΣΗ ΚΑΙ ΣΤΑΤΙΚΗ ΕΝΙΣΧΥΣΗ ΣΧΟΛΙΚΟΥ ΣΥΓΚΡΟΤΗΜΑΤΟΣ 1ΟΥ ΚΑΙ 2ΟΥ ΓΥΜΝΑΣΙΟΥ Δ.Ε. ΒΑΘΕΟΣ ΔΗΜΟΥ ΑΝΑΤΟΛΙΚΗΣ ΣΑΜΟΥ	10α	680.000	●	√		375	
Δράση10α1.01	5001588	ΒΕΛΤΙΩΣΗ – ΑΝΑΒΑΘΜΙΣΗ – ΕΚΣΥΓΧΡΟΝΙΣΜΟΣ 2ΟΥ ΔΗΜΟΤΙΚΟΥ ΣΧΟΛΕΙΟΥ ΠΟΛΕΩΣ ΣΑΜΟΥ, ΜΕ ΕΠΙΣΚΕΥΗ ΚΑΙ ΠΡΟΣΘΗΚΗ ΚΑΤ’ ΕΠΕΚΤΑΣΗ ΚΑΙ ΚΑΘ’	10α	750.000	●	√		225	
Δράση 10α1.02	5001645	ΠΡΟΜΗΘΕΙΑ ΚΑΙ ΕΓΚΑΤΑΣΤΑΣΗ ΕΞΟΠΛΙΣΜΟΥ ΤΠΕ ΣΧΟΛΙΚΩΝ ΜΟΝΑΔΩΝ ΠΡΟΣΧΟΛΙΚΗΣ ΕΚΠΑΙΔΕΥΣΗΣ ΤΗΣ ΠΕΡΙΦΕΡΕΙΑΣ ΒΟΡΕΙΟΥ ΑΙΓΑΙΟΥ	10α	238.691	●	√		4.550	
Δράση 10α1.02	5008030	ΚΑΤΑΣΚΕΥΗ ΟΛΟΗΜΕΡΟΥ ΝΗΠΙΑΓΩΓΕΙΟΥ ΜΑΡΑΘΟΚΑΜΠΟΥ	10α	435.000	●	√		25	
Δράση 10α1.02	5009214	ΑΝΕΓΕΡΣΗ 1ου ΔΙΘΕΣΙΟΥ ΝΗΠΙΑΓΩΓΕΙΟΥ ΚΑΛΛΟΝΗΣ ΛΕΣΒΟΥ	10α	430.000	●	√		50	
Δράση 10α1.02	5009218	ΑΝΕΓΕΡΣΗ ΔΙΘΕΣΙΟΥ ΝΗΠΙΑΓΩΓΕΙΟΥ ΠΕΤΡΑΣ ΛΕΣΒΟΥ	10α	430.000	●	√		50	
Δράση 10α1.02	5009221	ΑΝΕΓΕΡΣΗ ΔΙΘΕΣΙΟΥ ΝΗΠΙΑΓΩΓΕΙΟΥ ΑΓΡΑΣ ΛΕΣΒΟΥ	10α	377.000	●	√		50	
Δράση 10α1.02	5009228	ΑΝΕΓΕΡΣΗ ΜΟΝΟΘΕΣΙΟΥ ΝΗΠΙΑΓΩΓΕΙΟΥ ΤΑΞΙΑΡΧΩΝ ΛΕΣΒΟΥ	10α	335.000	●	√		25	
Δράση 10α1.02	5009475	Ανέγερση 7ου Νηπιαγωγείου Χίου	10α	800.000	●	√		50	
Δράση 10α1.02	5009619	Ανέγερση 11ου Νηπιαγωγείου Χίου	10α	685.000	●	√		50	
Δράση10α1.03	5002952	ΑΠΟΚΑΤΑΣΤΑΣΗ ΚΤΙΡΙΟΥ «ΓΑΡΟΦΑΛΛΙΔΕΙΟ» ΣΤΗ ΛΗΜΝΟ	10α	1.181.000		√		192	
Δράση10α1.03	5010941	ΠΡΟΜΗΘΕΙΑ ΕΞΟΠΛΙΣΜΟΥ ΚΑΙ ΔΗΜΙΟΥΡΓΙΑ ΥΠΟΔΟΜΩΝ ΓΙΑ ΤΙΣ ΕΚΠΑΙΔΕΥΤΙΚΕΣ ΑΝΑΓΚΕΣ ΤΟΥ ΠΑΝΕΠΙΣΤΗΜΙΟΥ ΑΙΓΑΙΟΥ ΣΕ ΛΕΣΒΟ, ΧΙΟ, ΣΑΜΟ	10α	1.599.892		√		8.765	
Δράση 10α1.04	5003229	Ανέγερση νέας πτέρυγας στο Ανδρεάδειο Γυμνάσιο Βροντάδου	10α	1.477.309	●	√		180	
Δράση10α2.1	5002706	«Βελτίωση υποδομών επαγγελματικής εκπαίδευσης - Εξοπλισμός Ακαδημιών Εμπορικού Ναυτικού Χίου - Οινουσσών»	10α	1.130.686			√	463	
Δράση10α2.1	5002901	«Προμήθεια εργαστηριακού εξοπλισμού επαγγελματικής εκπαίδευσης, κατάρτισης και εκπαίδευσης ενηλίκων της Περιφέρειας Β. Αιγαίου»	10α	500.000			√	2.800	
● Άμεση συνάφεια					14				
○ Έμμεση συνάφεια					0				
Σύνολο Συναφών Δράσεων ΘΣ10					14.349.453	14	16	2	44.305
							ΠΟΣΟΣΤΟ ΕΠΙΤΕΥΞΗΣ ΣΤΟΧΩΝ ΔΕΙΚΤΩΝ ΕΠ	1846,0%	
ΠΡΟΫΠΟΛΟΓΙΣΜΟΣ ΘΣ10					17.037.500				

ΠΙΝΑΚΑΣ 14

**ΒΑΘΜΟΣ ΣΥΝΑΦΕΙΑΣ ΤΩΝ ΕΝΤΑΓΜΕΝΩΝ ΠΡΑΞΕΩΝ ΑΝΑ ΘΕΜΑΤΙΚΟ ΣΤΟΧΟ
ΚΑΙ ΑΞΟΝΑ ΠΡΟΤΕΡΑΙΟΤΗΤΑΣ ΜΕ ΑΝΤΙΣΤΟΙΧΕΣ ΑΝΑΠΤΥΞΙΑΚΕΣ ΑΝΑΓΚΕΣ,
ΜΕ ΕΝΔΕΙΚΤΙΚΕΣ ΔΡΑΣΕΙΣ ΤΟΥ ΕΠ ΚΑΙ ΜΕ ΔΕΙΚΤΕΣ ΕΚΡΩΝ ΤΟΥ ΕΠ**

ΠΙΝΑΚΑΣ 15

ΕΠΙΚΑΙΡΟΠΟΙΗΣΗ ΤΗΣ SWOT ΑΝΑΛΥΣΗΣ

ΕΠ «ΒΟΡΕΙΟ ΑΙΓΑΙΟ» 2014-2020
ΠΙΝΑΚΑΣ 15
ΕΠΙΚΑΙΡΟΠΟΙΗΜΕΝΗ ΑΝΑΛΥΣΗ SWOT

ΘΕΜΑΤΙΚΟΣ ΣΤΟΧΟΣ	ΔΥΝΑΤΑ ΣΗΜΕΙΑ	ΑΔΥΝΑΜΙΕΣ	ΕΥΚΑΙΡΙΕΣ	ΑΠΕΙΛΕΣ
1. Ενίσχυση της έρευνας, της τεχνολογικής ανάπτυξης και της καινοτομίας:	<ul style="list-style-type: none"> • Παρουσία του Πανεπιστημίου Αιγαίου με δυνατότητες στην έρευνα, τη τεχνολογική ανάπτυξη και στη καινοτομία, με παράλληλη εστίαση στα προβλήματα, δυνατότητες και ανάγκες της Περιφέρειας Βορείου Αιγαίου 	<ul style="list-style-type: none"> • Χαμηλού βαθμού ικανότητα ανάπτυξης ενσωμάτωσης και χρήσης προϊόντων έρευνας, τεχνολογικής ανάπτυξης και καινοτομίες από τις Επιχειρήσεις της Περιφέρειας • Σχετικά μικρό ποσοστό απόφοιτων τριτοβάθμιας εκπαίδευσης του πληθυσμού της Περιφέρειας, λόγω αυξημένου δείκτη γήρανσης 	<ul style="list-style-type: none"> • Ιδιαίτερα αυξημένη ένταση της ενίσχυσης δράσεων έρευνας τεχνολογικής ανάπτυξης και καινοτομίας στη προγραμματική περίοδο 2014 – 2020, για την Περιφέρεια Βορείου Αιγαίου 	<ul style="list-style-type: none"> • Έξοδος του υψηλού εκπαιδευτικού επιπέδου εργατικού δυναμικού από την Περιφέρεια Βορείου Αιγαίου, λόγω της έντασης και επιμήκυνσης της οικονομικής κρίσης • Δέσμευση και απορρόφηση κοινοτικών κονδυλίων για έρευνα, τεχνολογική ανάπτυξη και καινοτομία από άλλες Περιφέρειες της Χώρας, στο πλαίσιο οριζόντιων δράσεων αυτής της κατηγορίας

ΘΕΜΑΤΙΚΟΣ ΣΤΟΧΟΣ	ΔΥΝΑΤΑ ΣΗΜΕΙΑ	ΑΔΥΝΑΜΙΕΣ	ΕΥΚΑΙΡΙΕΣ	ΑΠΕΙΛΕΣ
2. Βελτίωση της δυνατότητας πρόσβασης στις τεχνολογίες πληροφοριών και επικοινωνιών (ΤΠΕ), καθώς και της χρήσης και της ποιότητάς τους	<ul style="list-style-type: none"> • Ενδυνάμωση της τοπικής και περιφερειακής αυτοδιοίκησης με το πρόγραμμα Καλλικράτης, για αποτελεσματικότερη εφαρμογή / χρήση ευρυζωνικών υπηρεσιών και δικτύων υψηλών ταχυτήτων • Παρουσία του πανεπιστημίου Αιγαίου για υποστήριξη των τοπικών φορέων και επιχειρήσεων στην εφαρμογή και χρήση ΤΠΕ 	<ul style="list-style-type: none"> • Χαμηλού βαθμού ικανότητα ανάπτυξης ενσωμάτωσης και χρήσης προϊόντων έρευνας, τεχνολογικής ανάπτυξης και καινοτομίες από τις Επιχειρήσεις της Περιφέρειας • Σχετικά μικρό ποσοστό απόφοιτων τριτοβάθμιας εκπαίδευσης του πληθυσμού της Περιφέρειας, λόγω αυξημένου δείκτη γήρανσης 	<ul style="list-style-type: none"> • Ιδιαίτερα αυξημένη ένταση της ενίσχυσης δράσεων έρευνας τεχνολογικής ανάπτυξης και καινοτομίας στη προγραμματική περίοδο 2014 – 2020 για την Περιφέρεια Βορείου Αιγαίου • Εξοικείωση της νέας ηλικίας εργατικού δυναμικού με τη χρήση και αξιοποίηση ΤΠΕ 	<ul style="list-style-type: none"> • Έξοδος του υψηλού εκπαιδευτικού επιπέδου εργατικού δυναμικού από την Περιφέρεια Βορείου Αιγαίου, λόγω της έντονης και επιμήκυνση της οικονομικής κρίσης • Δέσμευση και απορρόφηση κοινοτικών κονδυλίων για έρευνα, τεχνολογική ανάπτυξη και καινοτομία από άλλες Περιφέρειες της Χώρας, στο πλαίσιο οριζόντιων δράσεων αυτής της κατηγορίας

ΘΕΜΑΤΙΚΟΣ ΣΤΟΧΟΣ	ΔΥΝΑΤΑ ΣΗΜΕΙΑ	ΑΔΥΝΑΜΙΕΣ	ΕΥΚΑΙΡΙΕΣ	ΑΠΕΙΛΕΣ
3. Ενίσχυση της ανταγωνιστικότητας των ΜΜΕ	<ul style="list-style-type: none"> • Καλή ποιότητα και μεγάλη ποικιλία παραγόμενων τοπικών προϊόντων (πρωτογενών και μεταποιημένων αγροτικών προϊόντων) • Επώνυμα τοπικά αγροτικά προϊόντα • Τάσεις αύξησης του ακαθάριστου προϊόντος έστω και με ρυθμό χαμηλότερο από τον αντίστοιχο σε επίπεδο Χώρας. 	<ul style="list-style-type: none"> • Χαμηλή παραγωγικότητα του πρωτογενή τομέα • Σημαντικές αδυναμίες και η χαμηλή ανταγωνιστικότητά του παραγωγικού συστήματος της Περιφέρειας σε σχέση και με το σύνολο της Χώρας. • Χαμηλό επίπεδο τεχνολογικού εξοπλισμού • Αδύναμες μεταποιητικές μονάδες • Συρρίκνωση του δευτερογενή τομέα • Παραδοσιακά / πλεονασματικά στην ΕΕ γεωργικά προϊόντα • Χαμηλός βαθμός διακλαδικής – διατομεακής διασύνδεσης • Έλλειψη / ανεπάρκεια ενεργειακού δυναμικού • Μικρού μεγέθους επιχειρήσεις με στόχευση στην τοπική αγορά • Δυσκολία στην ανάπτυξη σχέσεων συνεργασίας και λειτουργικών / παραγωγικών διασυνδέσεων • Έντονη πτώση του ΑΕΠ, του κατά κεφαλήν ΑΕΠ και της ΑΠΑ, ιδιαίτερα στη μεταποίηση, αλλά και στον τουριστικό τομέα. 	<ul style="list-style-type: none"> • Ενίσχυση της διεύρυνσης / εμπλουτισμού και διαφοροποίησης του τουριστικού προϊόντος • Δυνατότητα επίτευξης συμπληρωματικότητας παραγωγικών δραστηριοτήτων • Αξιοποίηση τοπικών επώνυμων προϊόντων και ενδυνάμωση της γεωγραφικής τους προέλευσης • Εξωστρέφεια των επώνυμων αγροτικών προϊόντων • Ανάπτυξη καινοτομιών με τη διασύνδεση της έρευνας και αξιοποίηση των αποτελεσμάτων της έρευνας από τις επιχειρήσεις για την προοπτική διεύρυνσης της ΕΕ προς ανατολάς. • Ύπαρξη χρηματοδοτικών ενισχύσεων 	<ul style="list-style-type: none"> • Επιμήκυνση της χρηματοπιστωτικής κρίσης και οικονομικής ύφεσης • Έντονα ανταγωνιστικό οικονομικό περιβάλλον • Μείωση των επιδοτήσεων / ενισχύσεων των αγροτικών προϊόντων από την Ευρωπαϊκή Ένωση • Καθυστέρηση χορήγησης ενισχύσεων στις ΜΜΕ, λόγω θεσμικών και τεχνικών προβλημάτων υλοποίησης πράξεων κρατικών ενισχύσεων. • Σημαντικός κίνδυνος υποβάθμισης του τουριστικού προϊόντος η ανεξέλεγκτη κατάσταση ως προς το προσφυγικό-μεταναστευτικό ζήτημα.

ΘΕΜΑΤΙΚΟΣ ΣΤΟΧΟΣ	ΔΥΝΑΤΑ ΣΗΜΕΙΑ	ΑΔΥΝΑΜΙΕΣ	ΕΥΚΑΙΡΙΕΣ	ΑΠΕΙΛΕΣ
4. Στήριξη της μετάβασης προς μια οικονομία χαμηλών εκπομπών διοξειδίου του άνθρακα σε όλους τους τομείς	<ul style="list-style-type: none"> Μικρή και χαμηλών ρύπων και μόλυνσης μεταποιητική δραστηριότητα Χωρική διασπορά των ρυπογόνων παραγωγικών δραστηριοτήτων 	<ul style="list-style-type: none"> Δυσκολία των επιχειρήσεων της Περιφέρειας για εφαρμογή κοστοβόρων αντιρρυπαντικών τεχνολογιών Έλλειψη ενημέρωσης της παραγωγικής και διοικητικής βάσης για τις υποχρεώσεις και δυνατότητες μετάβασης προς μία οικονομία χαμηλών εκπομπών διοξειδίου του άνθρακα σε όλους τους τομείς 	<ul style="list-style-type: none"> Παρουσία του Πανεπιστημίου Αιγαίου στη Περιφέρεια Εστίαση της ενίσχυσης των Ταμείων στο συγκεκριμένο θεματικό στόχο κατά τη περίοδο 2014 - 2020 	<ul style="list-style-type: none"> Δέσμευση και απορρόφηση κοινοτικών κονδυλίων για υποστήριξη της μετάβασης προς μία οικονομία χαμηλών εκπομπών διοξειδίου του άνθρακα από άλλες Περιφέρειες της Χώρας, στο πλαίσιο οριζόντιων δράσεων αυτής της κατηγορίας
5. Προαγωγή της προσαρμογής στην κλιματική αλλαγή, της πρόληψης και διαχείρισης κινδύνων	<ul style="list-style-type: none"> Μικρή επιβάρυνση από τις παραγωγικές δραστηριότητες στη Περιφέρεια Βορείου Αιγαίου στην Κλιματική αλλαγή 	<ul style="list-style-type: none"> Περιορισμένες δυνατότητες σε Περιφερειακό επίπεδο της προσαρμογής στη κλιματική αλλαγή, στη πρόληψη και στη διαχείριση κινδύνων Καταστροφικές πυρκαγιές σε νησιά της Περιφέρειας με αρνητικές επιπτώσεις στο κλίμα. Εκδήλωση σεισμικών φαινομένων στην Περιφέρεια Έντονα πλημμυρικά φαινόμενα στα νησιά της Περιφέρειας 	<ul style="list-style-type: none"> Ευαισθητοποίηση της κοινότητας σε θέματα αντιμετώπισης των αποτελεσμάτων της κλιματικής αλλαγής Υπαρξη χρηματοδοτικών μέσων και κατευθύνσεων κατά τη νέα προγραμματική περίοδο για την αντιμετώπιση των αποτελεσμάτων της κλιματικής αλλαγής και της διαχείρισης των κινδύνων. 	<ul style="list-style-type: none"> Εξάρτηση της Περιφέρειας από τα αποτελέσματα της κλιματικής αλλαγής στα γειτνιάζοντα χωρικά διαμερίσματα Αυξημένη επικινδυνότητα καταστροφών στις παράκτιες περιοχές, λόγω της νησιωτικότητας της Περιφέρειας Καθυστέρηση και ελλείψεις στην αντιμετώπιση των αρνητικών αποτελεσμάτων των καταστροφικών πυρκαγιών και πλημμυρικών φαινομένων. Ελλείψεις στο σχεδιασμό και απουσία δράσεων για την πρόληψη και αντιμετώπιση καταστροφών από τους σεισμούς

ΘΕΜΑΤΙΚΟΣ ΣΤΟΧΟΣ	ΔΥΝΑΤΑ ΣΗΜΕΙΑ	ΑΔΥΝΑΜΙΕΣ	ΕΥΚΑΙΡΙΕΣ	ΑΠΕΙΛΕΣ
6. Διατήρηση και προστασία του περιβάλλοντος και προαγωγή της αποδοτικής χρήσης των πόρων	<ul style="list-style-type: none"> • Αναλλοίωτο φυσικό περιβάλλον • Κάλυψη σε μεγάλο βαθμό των αναγκών προστασίας του περιβάλλοντος κατά την τρέχουσα προγραμματική περίοδο • Ανάπτυξη και εφαρμογή διαδικασιών προστασίας του περιβάλλοντος και της αποδοτικής χρήσης των πόρων 	<ul style="list-style-type: none"> • Ιδιαίτερο ευαίσθητο περιβάλλον σε επίπεδο νησιού, λόγω της μικρής έκτασης ανάπτυξης παραγωγικών δραστηριοτήτων • Κοστοβόρες και χρονοβόρες διαδικασίες προώθησης και εκτέλεσης έργων περιβαλλοντικής προστασίας σε επίπεδο νησιού • Έλλειψη σχεδιασμού ως προς την διαχείριση των πρόσθετων αποβλήτων (στερεών και υγρών) που παράγονται κυρίως στα μεγάλα Κέντρα Υποδοχής των προσφυγικών και μεταναστευτικών ροών. 	<ul style="list-style-type: none"> • Ευαισθητοποίηση του πληθυσμού σε περιβαλλοντικά θέματα • Ιδιαίτερη έμφαση των κατευθύνσεων της προγραμματικής περιόδου σε θέματα προστασίας του περιβάλλοντος και της αποδοτικής χρήσης των πόρων • Ολοκλήρωση των ΓΠΣ/ΣΧΟΟΑΠ σε μεγάλο μέρος των νησιών της Περιφέρειας. 	<ul style="list-style-type: none"> • Προοπτική τάσης ανάπτυξης μαζικών τουριστικών δραστηριοτήτων • Έλλειψη του αναγκαίου θεσμικού πλαισίου για προστασία του περιβάλλοντος και της αποδοτικής χρήσης των πόρων, ιδιαίτερα των υδάτινων πόρων
7. Προαγωγή των βιώσιμων μεταφορών και εξάλειψη των σημείων συμφόρησης σε υποδομές βασικών δικτύων	<ul style="list-style-type: none"> • Ικανοποιητικό επίπεδο κατασκευής και βελτίωσης των μεταφορικών υποδομών κατά τις προηγούμενες προγραμματικές περιόδους 	<ul style="list-style-type: none"> • Αυξημένες ανάγκες μεταφορικών υποδομών λόγω της νησιωτικότητας της Περιφέρειας και διπλής περιφερειακότητας • Έλλειψη των αναγκαίων κονδυλίων για κάλυψη των απαιτήσεων της Περιφέρειας σε μεταφορικές επενδύσεις 	<ul style="list-style-type: none"> • Υποκατάσταση των μεταφορικών υποδομών από λειτουργίες ψηφιακών υποδομών και υπηρεσιών 	<ul style="list-style-type: none"> • Μείωση των κονδυλίων στη νέα προγραμματική περίοδο για μεταφορικές υποδομές σε μεταβατικής στήριξης Περιφέρειες • Αύξηση του ανταγωνισμού από γειτνιάζοντες χώρες με επενδύσεις σε μεταφορικές υποδομές

ΘΕΜΑΤΙΚΟΣ ΣΤΟΧΟΣ	ΔΥΝΑΤΑ ΣΗΜΕΙΑ	ΑΔΥΝΑΜΙΕΣ	ΕΥΚΑΙΡΙΕΣ	ΑΠΕΙΛΕΣ
<p>8. Προώθηση της βιώσιμης και ποιοτικής απασχόλησης και υποστήριξη της κινητικότητας της εργασίας</p>	<ul style="list-style-type: none"> • Ομοιογένεια πληθυσμού της Περιφέρειας • Ενσωμάτωση στον κοινωνικό ιστό της πανεπιστημιακής και σπουδαστικής κοινότητας • Αύξηση του οικονομικά ενεργού πληθυσμού σε αντίθεση με το σύνολο της Χώρας, το οποίο μειώνεται κατά την περίοδο 2008-2015. • Το ποσοστό συμμετοχής και το ποσοστό απασχόλησης στην Περιφέρεια Βορείου Αιγαίου, για το σύνολο του πληθυσμού εργάσιμης ηλικίας, αυξάνονται διαχρονικά 	<ul style="list-style-type: none"> • Υπερδιπλασιασμός της ανεργίας κατά την τριετία 2008-2011, υπερβαίνοντας το μ.ο. της Χώρας • Χαμηλότερο εκπαιδευτικό επίπεδο συγκριτικά με το μ.ο της Χώρας, με τάση επιδείνωσης διαχρονικά • Αυξημένος δείκτης γήρανσης, με μικρή βελτίωση διαχρονικά, υπερβαίνοντας όμως το μ.ο. της Χώρας • Δυσκολίες ένταξης γυναικών στην αγορά εργασίας • <u>Αυξημένο ποσοστό μη ενεργού οικονομικά πληθυσμού, διαχρονικά αυξανόμενο και υψηλότερο από το μέσο όρο της Χώρας</u> • Μείωση της απασχόλησης των νέων. 	<ul style="list-style-type: none"> • Ένταξη των γυναικών στην αγορά εργασίας, ιδιαίτερα στους τομείς της κοινωνικής οικονομίας • Ενίσχυση για ανάπτυξη της πολυδραστηριότητας του τοπικού ανθρώπινου δυναμικού • Αυξημένα κονδύλια του ΕΚΤ στη Περιφέρεια κατά τη νέα προγραμματική περίοδο • Δράσεις προώθησης της απασχόλησης και της κινητικότητας του εργατικού δυναμικού στο Περιφερειακό Πρόγραμμα του Βορείου Αιγαίου • <u>Τάσεις μείωσης της ανεργίας κατά τα έτη 2014-2016.</u> • Τάσεις αύξησης του οικονομικά ενεργού πληθυσμού. 	<ul style="list-style-type: none"> • Τάσεις αύξησης του μη ενεργού οικονομικά πληθυσμού. • Αδυναμία διαφοροποίησης δραστηριοτήτων του πρωτογενή τομέα • Έξοδος από τη Περιφέρεια νέας ηλικίας εργατικού δυναμικού • Πολυπλοκότητα και δυσκαμψία του διαχειριστικού πλαισίου εφαρμογής δράσεων προώθησης της αυτοαπασχόλησης και της προσαρμογής των εργαζομένων.

ΘΕΜΑΤΙΚΟΣ ΣΤΟΧΟΣ	ΔΥΝΑΤΑ ΣΗΜΕΙΑ	ΑΔΥΝΑΜΙΕΣ	ΕΥΚΑΙΡΙΕΣ	ΑΠΕΙΛΕΣ
9. Προώθηση της κοινωνικής ένταξης και καταπολέμηση της φτώχειας και κάθε διάκρισης	<ul style="list-style-type: none"> • Ομοιογένεια πληθυσμού της Περιφέρειας • Μικρής Κλίμακας περιπτώσεις κοινωνικού αποκλεισμού και φτώχειας στη Περιφέρεια 	<ul style="list-style-type: none"> • Υπερδιπλασιασμός της ανεργίας κατά την τριετία 2008-2011, υπερβαίνοντας το μ.ο. της Χώρας • Χαμηλότερο εκπαιδευτικό επίπεδο συγκριτικά με το μ.ο της Χώρας, με τάση επιδείνωσης διαχρονικά • Αυξημένος δείκτης γήρανσης, με μικρή βελτίωση διαχρονικά, υπερβαίνοντας όμως το μ.ο. της Χώρας • Δυσκολίες ένταξης γυναικών στην αγορά εργασίας • η μακροχρόνια ανεργία αυξάνεται με έντονους ρυθμούς μέχρι και το έτος 2018 σε αντίθεση με το σύνολο της Χώρας που παρουσιάζει μείωση από το 2015. 	<ul style="list-style-type: none"> • Ένταξη των γυναικών στην αγορά εργασίας, ιδιαίτερα στους τομείς της κοινωνικής οικονομίας • Ενίσχυση για ανάπτυξη της πολυδραστηριότητας του τοπικού ανθρώπινου δυναμικού • Αυξημένα κονδύλια του ΕΚΤ στη Περιφέρεια κατά τη νέα προγραμματική περίοδο • Δράσεις προώθησης της απασχόλησης και της κινητικότητας του εργατικού δυναμικού στο Περιφερειακό Πρόγραμμα του Βορείου Αιγαίου • Τάσεις αύξησης του οικονομικά ενεργού πληθυσμού. • Τάσεις μείωσης της ανεργίας. 	<ul style="list-style-type: none"> • Τάσεις αύξησης του μη ενεργού οικονομικά πληθυσμού. • Αδυναμία διαφοροποίησης δραστηριοτήτων του πρωτογενή τομέα • Έξοδος από τη Περιφέρεια νέας ηλικίας εργατικού δυναμικού • Ένταση Ανεξέλεγκτες διαστάσεις του προσφυγικού/ μεταναστευτικού προβλήματος.

ΘΕΜΑΤΙΚΟΣ ΣΤΟΧΟΣ	ΔΥΝΑΤΑ ΣΗΜΕΙΑ	ΑΔΥΝΑΜΙΕΣ	ΕΥΚΑΙΡΙΕΣ	ΑΠΕΙΛΕΣ
10. Επένδυση στην εκπαίδευση, την κατάρτιση και την επαγγελματική κατάρτιση για την απόκτηση δεξιοτήτων και τη διά βίου μάθηση.	<ul style="list-style-type: none"> • Παρουσία του πανεπιστημίου Αιγαίου στη Περιφέρεια • Κάλυψη σε μεγάλο βαθμό των αναγκών σε υποδομές εκπαίδευσης 	<ul style="list-style-type: none"> • Σχετικά χαμηλό εκπαιδευτικό και μορφωτικό επίπεδο του πληθυσμού της Περιφέρειας • Υλοποίηση οριζόντιων δράσεων από τομεακά προγράμματα, μη λαμβάνοντας υπόψη τις ιδιαιτερότητες της Περιφέρειας 	<ul style="list-style-type: none"> • Ένταξη των γυναικών στην αγορά εργασίας, ιδιαίτερα στους τομείς της κοινωνικής οικονομίας • Ενίσχυση για ανάπτυξη της πολυδραστηριότητας του τοπικού ανθρώπινου δυναμικού • Αυξημένα κονδύλια του ΕΚΤ στη Περιφέρεια κατά τη νέα προγραμματική περίοδο • Δράσεις προώθησης της απασχόλησης και της κινητικότητας του εργατικού δυναμικού στο Περιφερειακό Πρόγραμμα του Βορείου Αιγαίου 	<ul style="list-style-type: none"> • Τάσεις αύξησης του μη ενεργού οικονομικά πληθυσμού. • Αδυναμία διαφοροποίησης δραστηριοτήτων του πρωτογενή τομέα • Έξοδος από τη Περιφέρεια νέας ηλικίας εργατικού δυναμικού
11. Ενίσχυση της θεσμικής ικανότητας των δημόσιων αρχών και των ενδιαφερόμενων φορέων και της αποτελεσματικής δημόσιας διοίκησης	<ul style="list-style-type: none"> • Το νέο νομοθετικό πλαίσιο του προγράμματος «Καλλικράτης» • Η αναγκαία αναδιάρθρωση της δημόσιας διοίκησης στο πλαίσιο του Μνημονίου 	<ul style="list-style-type: none"> • Η έλλειψη χρηματοδότησης της αναδιοργάνωσης της δημόσιας διοίκησης • Οι αντανακλαστικές αντιδράσεις κατά την αναδιοργάνωση της δημόσιας διοίκησης 	<ul style="list-style-type: none"> • Το νέο νομοθετικό πλαίσιο του προγράμματος «Καλλικράτης» • Η αναγκαία αναδιάρθρωση της δημόσιας δαπάνης στο πλαίσιο του Μνημονίου 	<ul style="list-style-type: none"> • Η έλλειψη χρηματοδότησης της αναδιοργάνωσης της δημόσιας διοίκησης • Οι αντανακλαστικές αντιδράσεις κατά την αναδιοργάνωση της δημόσιας διοίκησης

ΘΕΜΑΤΙΚΟΣ ΣΤΟΧΟΣ	ΔΥΝΑΤΑ ΣΗΜΕΙΑ	ΑΔΥΝΑΜΙΕΣ	ΕΥΚΑΙΡΙΕΣ	ΑΠΕΙΛΕΣ
12. Ευρωπαϊκή εδαφική συνεργασία α) στο πλαίσιο της διασυνοριακής συνεργασίας β) στο πλαίσιο της διακρατικής συνεργασίας	<ul style="list-style-type: none"> • Η άμεση γειτνίαση με την ανατολική ακτή. • Η πολύχρονη επαφή και συνεργασία της Περιφέρειας με άλλες Περιφέρειες και Χώρες της ΕΕ 	<ul style="list-style-type: none"> • Η μεγάλη απόσταση από το ηπειρωτικό Χώρο της ΕΕ 	<ul style="list-style-type: none"> • Η ανάγκη και δυνατότητα χρήσης μέσων ψηφιακής σύγκλισης 	<ul style="list-style-type: none"> • Η διπλή περιφερειακότητα του Βορείου Αιγαίου • Η αποδυνάμωση της εξωστρέφειας της Περιφέρειας

ΠΙΝΑΚΕΣ 16

ΠΟΡΕΙΑ ΕΠΙΤΕΥΞΗΣ ΔΕΙΚΤΩΝ ΑΠΟΤΕΛΕΣΜΑΤΟΣ

ΕΠ "ΒΟΡΕΙΟ ΑΙΓΑΙΟ" 2014-2020
ΠΙΝΑΚΑΣ 16α
ΠΟΡΕΙΑ ΕΠΙΤΕΥΞΗΣ ΔΕΙΚΤΩΝ ΑΠΟΤΕΛΕΣΜΑΤΟΣ ΕΤΠΑ

ΑΠ	ΕΠ.ΠΡ.	ΚΩΔΙΚΟΣ ΔΕΙΚΤΗ	ΠΕΡΙΓΡΑΦΗ ΔΕΙΚΤΗ	ΜΟΝΑΔΑ ΜΕΤΡΗΣΗΣ	ΤΙΜΗ ΒΑΣΗΣ	ΕΤΟΣ ΒΑΣΗΣ	ΤΙΜΗ ΣΤΟΧΟΥ	2014	2015	2016	2017	2018	2019	ΕΝΕΡΓΟΠΟΙΗΣΗ ΝΑΙ/ΟΧΙ	ΕΠΙΤΕΥΞΗ ΩΣ ΠΡΟΣ ΤΙΜΗ ΒΑΣΗΣ	ΕΠΙΤΕΥΞΗ ΩΣ ΠΡΟΣ ΤΙΜΗ ΣΤΟΧΟΥ
ΑΠ1	1a	T2870	Προσωπικό Ε&Α στην Περιφέρεια	Αριθμός	743,00	2015	750,00			-				ΝΑΙ	0,0%	0,0%
ΑΠ1	1b	T2802	Επιχειρηματικές δαπάνες για έρευνα και ανάπτυξη (ως ποσοστό του περιφερειακού ΑΕΠ)	Ποσοστό (%)	0,03	2014	0,04	0,03	0,04		0,03			ΝΑΙ	100,0%	75,0%
ΑΠ1	2b	T2803	Ακαθάριστη Προστιθέμενη Αξία ΤΠΕ	Εκατομμύρια ευρώ	41,50	2015	43,50	42,40	41,60	40,90	41,50			ΝΑΙ	100,0%	97,0%
ΑΠ1	2c	T2871	Κατηγορίες φορέων δημοσίου ή ευρύτερου δημοσίου τομέα που παρέχουν υπηρεσίες μέσω ΤΠΕ στην Περιφέρεια	Αριθμός	2,00	2014	5,00							ΝΑΙ	0,0%	0,0%
ΑΠ1	3a	T2808	Ακαθάριστη Προστιθέμενη Αξία	Εκατομμύρια Ευρώ	2.191,00	2015	2.520,00	2.256,00	2.213,00	2.143,00	2.167,00			ΝΑΙ	98,9%	86,0%
ΑΠ1	3c	T2884	Ακαθάριστη Προστιθέμενη Αξία Τουριστικής Δραστηριότητας	Εκατομμύρια Ευρώ	530,00	2015	720,00	557,00	531,00	502,00	514,00			ΝΑΙ	97,0%	71,4%
ΑΠ1	3d	T2809	Αξία εξαγωγών Περιφέρειας	Εκατομμύρια ευρώ	186,50	2015	220,00	186,50	186,00	198,00	184,00			ΝΑΙ	98,7%	83,6%
ΑΠ2β	9a	T2810	Πρόσβαση και χρήση υπηρεσιών Υγείας (Πρωτοβάθμια, Δευτεροβάθμια, Τριτοβάθμια)	Αριθμός επισκέψεων	695.000,00	2015	765.000,00					711.020,00		ΝΑΙ	102,3%	92,9%
ΑΠ2β	9a	T2873	Άμεσα ωφελούμενοι από υποδομές πρόνοιας	Άτομα	2.800,00	2015	3.000,00							ΝΑΙ	0,0%	0,0%
ΑΠ2β	9b	T2874	Πληθυσμός της Περιφέρειας που καλύπτεται από παρεμβάσεις χωρικής ανάπτυξης	Επιχειρήσεις	56,30	2015	100,00							ΝΑΙ	0,0%	0,0%
ΑΠ2β	10a	T2820	Ωφελούμενοι φοιτητές τριτοβάθμιας εκπαίδευσης	Αριθμός	4.500,00	2014	5.000,00	4.500,00	4.500,00	-				ΝΑΙ	100,0%	90,0%
ΑΠ2β	10a	T2821	Ωφελούμενοι μαθητές πρωτοβάθμιας και δευτεροβάθμιας εκπαίδευσης	Αριθμός	22.915,00	2014	28.415,00		26.234,00	26.414,00	26.887,00	27.011,00		ΝΑΙ	117,9%	95,1%
ΑΠ3	4c	T2823	Ετήσια εξοικονόμηση τελικής ενέργειας	ΚΤΟΕ	57,99	2013	902,10		192,13	231,97	552,71			ΝΑΙ	953,1%	61,3%
ΑΠ3	5a	T2878	Πληθυσμός που επωφελείται από μέτρα αντιπλημμυρικής προστασίας	Ποσοστό (%)	17,00	2015	50,00		17,00					ΝΑΙ	100,0%	34,0%
ΑΠ3	5a	T2876	Καμμένες εκτάσεις δασών δεκαετίας μέχρι το τέλος της περιόδου	Ποσοστό (%)	13,00	2013	5,00							ΝΑΙ	0,0%	0,0%
ΑΠ3	6a	T2825	κλάσμα στερεών αποβλήτων που οδηγείται σε ανακύκλωση	Ποσοστό (%)	1,70	2014	75,00	1,70						ΝΑΙ	100,0%	2,3%
ΑΠ3	6b	T2826	Πληθυσμός που εξυπηρετείται από βελτιωμένη επεξεργασία λυμάτων	Ισοδύναμο πληθυσμού	200.000,00	2014	240.000,00	200.000,00						ΝΑΙ	100,0%	83,3%
ΑΠ3	6b	T2827	Πληθυσμός που εξυπηρετείται από επαρκή και βελτιωμένη παροχή νερού	φυσικά πρόσωπα	185.000,00	2014	280.000,00	185.000,00						ΝΑΙ	100,0%	66,1%
ΑΠ3	6c	T2828	Επισκέψεις σε πόλους έλξης πολιτιστικής και φυσικής κληρονομιάς	Αριθμός	104.000,00	2013	150.000,00	150.000,00	104.024,00	94.957,00	115.120,00	156.304,00		ΝΑΙ	150,3%	104,2%
ΑΠ3	6d	T2829	Προστατευόμενες περιοχές (Σύνολο περιοχών Natura 2000) με εργαλεία διαχείρισης	Ποσοστό (%)	0,00	2014	100,00	0,00	0,00					ΝΑΙ	0,0%	0,0%
ΑΠ3	6e	T2830	Ωφελούμενος πληθυσμός αστικών κέντρων ή/και κέντρων με συγκέντρωση λειτουργιών αστικού τύπου	Αριθμός	76.158,00	2014	56.506,00							ΝΑΙ	0,0%	0,0%
ΑΠ4	7a	T2880	Μετακινήσεις επιβατών από και προς την Περιφέρεια μέσω υποδομών ΔΕΔ-Μ	Αριθμός	2.300.000,00	2015	2.500.000,00	1.939.455,00	2.302.000,00	2.979.064,00	1.474.074,00	1.445.489,00			62,8%	57,8%
ΑΠ4	7b	T2882	Μετακινήσεις επιβατών από και προς την Περιφέρεια μέσω υποδομών εκτός ΔΕΔ-Μ	Αριθμός	640.000,00	2015	800.000,00		640.000,00	661.867,00	712.644,00	721.364,00			112,7%	90,2%
ΑΠ4	7b	T2832	Χρονοαπόσταση	min/km	1,56	2014	1,20	1,56							0,0%	0,0%
ΑΠ4	7b	T2883	Αριθμός θανατηφόρων τροχαίων ατυχημάτων ή με βαριά τραυματίες	Αριθμός	50,00	2015	35,00								0,0%	0,0%

ΕΠ "ΒΟΡΕΙΟ ΑΙΓΑΙΟ" 2014-2020
ΠΙΝΑΚΑΣ 16β
ΠΟΡΕΙΑ ΕΠΙΤΕΥΞΗΣ ΔΕΙΚΤΩΝ ΑΠΟΤΕΛΕΣΜΑΤΟΣ ΕΚΤ

ΑΠ	ΕΠ.ΠΡ.	ΚΩΔΙΚΟΣ ΔΕΙΚΤΗ	ΠΕΡΙΓΡΑΦΗ ΔΕΙΚΤΗ	ΜΟΝΑΔΑ ΜΕΤΡΗΣΗΣ	ΤΙΜΗ ΒΑΣΗΣ	ΕΤΟΣ ΒΑΣΗΣ	ΤΙΜΗ ΣΤΟΧΟΥ	2014	2015	2016	2017	2018	2019	ΣΩΡΕΥΤΙΚΗ ΤΙΜΗ 2019	ΥΛΟΠΟΙΗΣΗ ΝΑΙ/ΟΧΙ	ΕΠΙΤΕΥΞΗ ΩΣ ΠΡΟΣ ΤΙΜΗ ΒΑΣΗΣ	ΕΠΙΤΕΥΞΗ ΩΣ ΠΡΟΣ ΤΙΜΗ ΣΤΟΧΟΥ
ΑΠ2α	8iii	CR06	Συμμετέχοντες που κατέχουν θέση απασχόλησης, συμπεριλαμβανομένης της αυτοαπασχόλησης εντός έξι μηνών από τη λήξη της συμμετοχής τους	Αριθμός	25,00	2014	30,00	-	-	-	-			0,00	ΌΧΙ	0,0%	0,0%
ΑΠ2α	8v	CR03	Συμμετέχοντες που αποκτούν εξειδίκευση αμέσως μετά τη λήξη της συμμετοχής τους	Αριθμός	250,00	2014	300,00	-	-	-	-			0,00	ΌΧΙ	0,0%	0,0%
ΑΠ2α	9i	10502	Συμμετέχοντες που αποδεσμεύονται από τη φροντίδα εξαρτημένων ατόμων και που δραστηριοποιούνται σε αναζήτηση εργασίας, που συμμετέχουν σε εκπαίδευση/κατάρτιση, που κατέχουν θέση απασχόλησης, συμπεριλαμβανομένης της αυτοαπασχόλησης, ή που διατηρούν τη θέση	Αριθμός	205,00	2016	1.630,00	0,00	3,00	203,00	227,00	243,00		676,00	ΝΑΙ	329,8%	41,5%
ΑΠ2α	9i	10903	Άνεργοι ωφελούμενοι από ενεργητικές πολιτικές απασχόλησης που κατέχουν θέση εργασίας εντός έξι μηνών από τη λήξη της συμμετοχής τους	Αριθμός Συμμετεχόντων	25,00	2014	110,00	-	-	-	-			0,00	ΌΧΙ	0,0%	0,0%
ΑΠ2α	9ii	05504	Αριθμός δομών που προσφέρουν βελτιωμένες/διευρυμένες υπηρεσίες	Αριθμός	0,00	2014	10,00	-	-	-	5,00	5,00		5,00	ΝΑΙ	-	50,0%
ΑΠ2α	9ii	11104	Μετανάστες, συμμετέχοντες αλλοδαπής προέλευσης, μειονότητες (συμπεριλαμβανομένων περιθωριοποιημένων κοινοτήτων, όπως οι Rom) που δραστηριοποιούνται σε αναζήτηση εργασίας, που συμμετέχουν σε εκπαίδευση/κατάρτιση, που αποκτούν εξειδίκευση, που κατέχουν θέση απασχόλησης, συμπεριλαμβανομένης της αυτοαπασχόλησης, αμέσως μετά τη λήξη της συμμετοχής τους	Άτομα	25,00	2014	40,00	-	-	-	-			0,00	ΌΧΙ	0,0%	0,0%
ΑΠ2α	9iii	05504	Αριθμός δομών που προσφέρουν βελτιωμένες/διευρυμένες υπηρεσίες	Αριθμός	0,00	2014	6,00	-	3,00	3,00	4,00	4,00		4,00	ΝΑΙ	0,0%	66,7%
ΑΠ2α	9iii	10502	Συμμετέχοντες που αποδεσμεύονται από τη φροντίδα εξαρτημένων ατόμων και που δραστηριοποιούνται σε αναζήτηση εργασίας, που συμμετέχουν σε εκπαίδευση/κατάρτιση, που κατέχουν θέση απασχόλησης, συμπεριλαμβανομένης της αυτοαπασχόλησης, ή που διατηρούν τη θέση	Άτομα	3,00	2016	52,00	0,00	0,00	3,00	1,00	2,00		5,00	ΝΑΙ	166,7%	9,6%
ΑΠ2α	9iii	11509	Ποσοστό σχολείων που παρέχουν υπηρεσίες εκπαιδευτικής στήριξης σε μαθητές ΑΜΕΑ	Ποσοστό (%)	4,00%	2016	5,00%			4,32%	4,85%	7,57%		8%	ΝΑΙ	189,3%	151,4%
ΑΠ2α	9iv	05504	Αριθμός δομών που προσφέρουν βελτιωμένες/διευρυμένες υπηρεσίες	Αριθμός	0,00	2016	9,00							0,00	ΝΑΙ	0,0%	0,0%
ΑΠ2α	9iv	11206	Ποσοστό ατόμων που πλήττονται από τη φτώχεια και ωφελούνται από τις υπηρεσίες των Τοπικών Ομάδων Υγείας (TOMY) στο σύνολο των ατόμων που ωφελούνται από τις υπηρεσίες των Τοπικών Ομάδων Υγείας (TOMY)	Ποσοστό (%)	0%	2015	35,70%							0,00	Ο	0,0%	0,0%
ΑΠ2α	9iv	11207	Ποσοστό των ατόμων που ωφελούνται από υπηρεσίες ψυχικής υγείας στις συγχρηματοδοτούμενες δομές στο σύνολο των ατόμων που ωφελούνται από υπηρεσίες ψυχικής υγείας στην περιφέρεια	Ποσοστό (%)	1,54%	2015	1,20%							0,00	ΌΧΙ	0,0%	0,0%
ΑΠ2α	9iv	11208	Ποσοστό των ατόμων που ωφελούνται από υπηρεσίες υγείας για εξαρτήσεις προς το σύνολο των ατόμων που αιτήθηκαν υπηρεσίες για εξαρτήσεις	Ποσοστό (%)	0%	2015	51,95%							0,00	ΌΧΙ	0,0%	0,0%
ΑΠ2α	9v	11303	Αριθμός υποστηριζόμενων υφιστάμενων και νέων φορέων κοινωνικής και αλληλέγγυας οικονομίας που η λειτουργία τους συνεχίζεται ένα έτος μετά τη λήξη της παρέμβασης	Αριθμός	9,00	2015	30,00							0,00	ΌΧΙ	0,0%	0,0%

ΠΙΝΑΚΑΣ 17

ΑΞΙΟΛΟΓΗΣΗ ΤΗΣ ΛΟΓΙΚΗΣ ΤΗΣ ΠΑΡΕΜΒΑΣΗΣ

**ΕΠ "ΒΟΡΕΙΟ ΑΙΓΑΙΟ" 2014-2020
ΠΙΝΑΚΑΣ 17
ΑΞΙΟΛΟΓΗΣΗ ΤΗΣ ΛΟΓΙΚΗΣ ΤΗΣ ΠΑΡΕΜΒΑΣΗΣ**

ΑΠ	ΑΝΑΠΤΥΞΙΑΚΕΣ ΑΝΑΓΚΕΣ	ΤΑΜΕΙΟ	ΘΕΜΑΤΙΚΟΙ ΣΤΟΧΟΙ/ΕΠΕΝΔΥΤΙΚΕΣ ΠΡΟΤΕΡΑΙΟΤΗΤΕΣ			ΕΙΔΙΚΟΙ ΣΤΟΧΟΙ		ΔΕΙΚΤΕΣ ΑΠΟΤΕΛΕΣΜΑΤΟΣ						ΔΡΑΣΕΙΣ	ΔΕΙΚΤΕΣ ΕΚΡΟΩΝ								
			ΚΩΔ.	ΤΙΤΛΟΣ	ΠΡΟΫΠ/ΣΙΜΟΣ Δ.Δ.	ΚΩΔ.	ΤΙΤΛΟΣ	ΚΩΔ.	ΤΙΤΛΟΣ	ΜΟΝΑΔΑ ΜΕΤΡΗΣΗΣ	ΤΙΜΗΣ ΒΑΣΗΣ	ΕΤΟΣ ΑΝΑΦΟΡΑΣ	ΤΙΜΗ ΣΤΟΧΟΣ		ΠΗΓΗ	ΣΥΧΝΟΤΗΤΑ	ΚΩΔ.	ΔΕΙΚΤΕΣ ΕΚΡΟΩΝ	ΜΟΝΑΔΑ ΜΕΤΡΗΣΗΣ	ΤΙΜΗ ΣΤΟΧΟΣ	ΠΗΓΗ	ΣΥΧΝΟΤΗΤΑ	
		ΕΤΠΑ	Θ.Σ.1	Ενίσχυση της έρευνας, της τεχνολογικής ανάπτυξης και της καινοτομίας	5.250.000																		
1	*Ανάπτυξη υποδομών έρευνας, τεχνολογίας και καινοτομίας συνδεδεμένη η ερευνητική δραστηριότητα αυτών των υποδομών, με την παραγωγική δομή και ανάγκες της Περιφέρειας και εξειδικευόμενη η έρευνα και τα αποτελέσματά της στις ιδιαιτερότητες της παραγωγικής διαδικασίας των νησιών της Περιφέρειας. * Αξιοποίηση των αποτελεσμάτων της έρευνας και της τεχνολογικής ανάπτυξης και της μη τεχνολογικής καινοτομίας στην παραγωγική διαδικασία και επιχειρηματική δραστηριότητα της Περιφέρειας * Παραμονή / συγκράτηση, αλλά και προσέλκυση ερευνητικού ανθρώπινου δυναμικού στην Περιφέρεια Βορείου Αιγαίου και ενασχόλησή του με την σύνδεση της έρευνας, τεχνολογίας και των αποτελεσμάτων της, καθώς και της καινοτομίας, με την παραγωγική και επιχειρηματική βάση της Περιφέρειας. * Δημιουργία και λειτουργία μηχανισμών ενήμερωσης και υποστήριξης των επιχειρήσεων της Περιφέρειας, για αξιοποίηση των αποτελεσμάτων έρευνας και τεχνολογικής ανάπτυξης, αλλά και μη τεχνολογικών καινοτομιών. *Ανάπτυξη δεξιοτήτων και κουλτούρας σε επιχειρηματίες και εργαζόμενους για ενσωμάτωση των αποτελεσμάτων έρευνας και τεχνολογίας και της καινοτομίας στην παραγωγική και λειτουργική τους διαδικασία. *Συnergασία επιχειρήσεων και ερευνητικών ιδρυμάτων και δημιουργία δικτύου συνεργαζόμενων επιχειρήσεων με ερευνητικά ιδρύματα.	ΕΤΠΑ	1a	Ενίσχυση υποδομών έρευνας και καινοτομίας και ικανοτήτων ανάπτυξης αριστείας στον τομέα της έρευνας και καινοτομίας και προώθηση κέντρων ικανότητας, ιδίως των κέντρων ευρωπαϊκού ενδιαφέροντος	1.875.000	1a1	Αναβάθμιση και διεύρυνση του ισχυρού ερευνητικού ιστού της Περιφέρειας, για ερευνητική δραστηριότητα, που κατά κύριο λόγο θα εξυπηρετεί τις αναπτυξιακές ανάγκες της Περιφέρειας, σύμφωνα με την Περιφερειακή Στρατηγική RIS 3	T2870	Προσωπικό Ε&Α στην Περιφέρεια	Ισοδύναμα Πλήρους Απασχόλησης	743,00	2015	750,00	Eurostat	Κάθε δύο (2) χρόνια	* Ενίσχυση της αναβάθμισης, συμπλήρωσης ή / και επέκτασης ή / και δημιουργίας ερευνητικών δομών, στους τομείς ενδιαφέροντος της Περιφέρειας	CO24	Έρευνα, καινοτομία: Αριθμός νέων ερευνητών σε φορείς που λαμβάνουν ενίσχυση	Ισοδύναμα Πλήρους Απασχόλησης	6,00	ΟΠΣ-ΕΣΠΑ	Ετήσια	
		ΕΤΠΑ	1b	Προαγωγή επιχειρηματικών επενδύσεων στην έρευνα και καινοτομία, ανάπτυξη δεσμών και συνεργειών μεταξύ επιχειρήσεων, κέντρων έρευνας και ανάπτυξης και του τομέα της τριτοβάθμιας εκπαίδευσης, ιδίως μέσω της προαγωγής επενδύσεων στην ανάπτυξη προϊόντων και υπηρεσιών, στη μεταφορά τεχνολογίας, στην κοινωνική καινοτομία, στις εφαρμογές παροχής δημόσιων υπηρεσιών, στην ενθάρρυνση της ζήτησης, στη δικτύωση, στα συμπλέγματα φορέων και στην ανοιχτή καινοτομία μέσω ευφυούς εξειδίκευσης, καθώς και στήριξη της τεχνολογικής και εφαρμοσμένης έρευνας, δοκιμαστικών δράσεων, ενεργειών έγκαιρης επικύρωσης προϊόντων, προηγμένων ικανοτήτων παραγωγής και πρώτης παραγωγής, ειδικά σε βασικές τεχνολογίες, και διάδοση των τεχνολογιών γενικής εφαρμογής	3.375.000	1b1	Αύξηση των επιχειρηματικών δαπανών για τεχνολογική και μη τεχνολογική καινοτομία	T2802	Επιχειρηματικές δαπάνες για έρευνα και ανάπτυξη (ως ποσοστό του Περιφερειακού ΑΕΠ)	Ποσοστό (%)	0,03	2014	0,04	Eurostat	Κάθε δύο (2) χρόνια	* Δημιουργία και λειτουργία υποστηρικτικών μηχανισμών και μέσων, για ίδρυση ή / και ανάπτυξη καινοτόμων επιχειρήσεων (π.χ. φορείς / μηχανισμοί τεχνικής και επιστημονικής υποστήριξης). * Προώθηση της έρευνας και της καινοτομίας, ή / και της χρήσης των αποτελεσμάτων έρευνας και τεχνολογίας, στην παραγωγική και εμπορική δραστηριότητα, υφιστάμενων και νέων ΜΜΕ, ιδιαίτερα στον αγροδιατροφικό τομέα και στον τουρισμό. * Ενίσχυση των συμφωνητικών συνεργασίας μεταξύ επιχειρήσεων και φορέων έρευνας και καινοτομίας	CO01	Παραγωγικές επενδύσεις: Αριθμός επιχειρήσεων που λαμβάνουν στήριξη	Επιχειρήσεις	190,00	ΟΠΣ-ΕΣΠΑ	ετήσια	
		CO02	Παραγωγικές επενδύσεις: Αριθμός επιχειρήσεων που λαμβάνουν επιχορηγήσεις	Επιχειρήσεις	20	ΟΠΣ-ΕΣΠΑ	ετήσια																
		CO04	Παραγωγικές επενδύσεις: Αριθμός επιχειρήσεων που λαμβάνουν μη οικονομική στήριξη	Επιχειρήσεις	180	ΟΠΣ-ΕΣΠΑ	ετήσια																
		CO26	Αριθμός επιχειρήσεων που συνεργάζονται με ερευνητικά ιδρύματα	Επιχειρήσεις	35	ΟΠΣ-ΕΣΠΑ	ετήσια																
		CO28	Έρευνα και καινοτομία: Αριθμός επιχειρήσεων που λαμβάνουν ενίσχυση για να εισάγουν νέα προϊόντα στην αγορά.	Επιχειρήσεις	10	ΟΠΣ-ΕΣΠΑ	ετήσια																
		ΕΤΠΑ	Θ.Σ.2	Βελτίωση της πρόσβασης, της χρήσης και της ποιότητας των τεχνολογιών των πληροφοριών και των επικοινωνιών	6.250.000																		
1	* Συμπλήρωση / ολοκλήρωση των υποδομών σε ευρωζωνικά δίκτυα υψηλών ταχυτήτων σε όλα τα νησιά της Περιφέρειας. * Προμήθεια και εγκατάσταση εξοπλισμού ΤΠΕ στις δημόσιες υπηρεσίες των μεγάλων και μικρών νησιών, με το κέντρο βάρους στα μικρά νησιά τις υπηρεσίες του Δήμου. * Εξοικείωση του συνόλου του πληθυσμού και των επιχειρήσεων, καθώς και των στελεχών προσωπικού των δημοσίων υπηρεσιών στην χρήση ΤΠΕ. * Αξιοποίηση της χρήσης των ΤΠΕ από τις τοπικές ΜΜΕ και την Περιφερειακή και Τοπική Δημόσια Διοίκηση, ως Key Enabling Technology (KET). *Διεύρυνση της χρήσης των ΤΠΕ από τους κατοίκους και τις επιχειρήσεις της Περιφέρειας, για εύκολη και άμεση πρόσβαση τους στις διοικητικές, κοινωνικές και επιχειρηματικές υπηρεσίες για άμβλυνση του προβλήματος φυσικής πρόσβασης στις αντίστοιχες υπηρεσίες.	ΕΤΠΑ	2b	Ανάπτυξη προϊόντων και υπηρεσιών ΤΠΕ, ηλεκτρονικό εμπόριο και αύξηση της ζήτησης για ΤΠΕ	2.500.000	2b1	Διεύρυνση της ανάπτυξης και χρήσης ΤΠΕ, συμπεριλαμβανομένου και του ηλεκτρονικού εμπορίου από τις επιχειρήσεις	T2803	Ακαθάριστη Προστιθέμενη Αξία ΤΠΕ	Εκατομμύρια Ευρώ	41,50	2015	43,50	ΕΛΣΤΑΤ	Κάθε χρόνο	* Ενίσχυση επιχειρήσεων για ανάπτυξη ή / και χρήση τεχνολογιών ΤΠΕ, στις επιχειρηματικές τους δραστηριότητες. * Ενίσχυση των επενδύσεων ηλεκτρονικού εμπορίου (π.χ. ηλεκτρονικό επιχειρείν ή / και digital Marketing).	CO01	Παραγωγικές επενδύσεις: Αριθμός επιχειρήσεων που λαμβάνουν στήριξη	Επιχειρήσεις	120	ΟΠΣ-ΕΣΠΑ	Ετήσια	
		ΕΤΠΑ	2c	Ενίσχυση των εφαρμογών ΤΠΕ στον τομέα της ηλεκτρονικής διακυβέρνησης, της ηλεκτρονικής μάθησης, της ηλεκτρονικής ένταξης, του ηλεκτρονικού πολιτισμού και της ηλεκτρονικής υγείας	3.750.000	2c1	Αύξηση των παρεχόμενων υπηρεσιών ΤΠΕ από τους δημόσιους φορείς της Περιφέρειας	T2871	Κατηγορίες φορέων δημοσίου ή ευρύτερου δημοσίου τομέα που παρέχουν υπηρεσίες μέσω ΤΠΕ στην Περιφέρεια	Αριθμός	2,00	2015	5,00	Περιφέρεια / Υπουργείο Διοικητικής Ανασυγκρότησης	Κάθε δύο (2) χρόνια	* Ενίσχυση των δημοσίων υπηρεσιών και οργανισμών της Περιφέρειας για δημιουργία και λειτουργία υποδομής παροχής υψηλού επιπέδου υπηρεσιών προς τους πολίτες και τις επιχειρήσεις στους βασικούς κοινωνικούς και οικονομικούς τομείς. * Ενίσχυση των φορέων του τομέα της υγείας στη Περιφέρεια για ανάπτυξη υποδομών και υπηρεσιών ηλεκτρονικής υγείας, κυρίως στο απομακρυσμένες εσωτερικές ζώνες των μεγάλων νησιών και στο σύνολο των μικρών νησιών της Περιφέρειας * Ενίσχυση των φορέων πολιτισμού της Περιφέρειας, για ανάπτυξη υποδομών και υπηρεσιών ηλεκτρονικής προβολής των πολιτιστικών πόρων της Περιφέρειας	T2872	Πλήθος εφαρμογών ΤΠΕ που αναπτύσσονται από φορείς δημοσίου ή ευρύτερου δημοσίου τομέα	Αριθμός	15	ΟΠΣ-ΕΣΠΑ	Ετήσια	

ΕΠ "ΒΟΡΕΙΟ ΑΙΓΑΙΟ" 2014-2020
ΠΙΝΑΚΑΣ 17
ΑΞΙΟΛΟΓΗΣΗ ΤΗΣ ΛΟΓΙΚΗΣ ΤΗΣ ΠΑΡΕΜΒΑΣΗΣ

ΑΠ	ΑΝΑΠΤΥΞΙΑΚΕΣ ΑΝΑΓΚΕΣ	ΤΑΜΕΙΟ	ΘΕΜΑΤΙΚΟΙ ΣΤΟΧΟΙ/ΕΠΕΝΔΥΤΙΚΕΣ ΠΡΟΤΕΡΑΙΟΤΗΤΕΣ			ΕΙΔΙΚΟΙ ΣΤΟΧΟΙ		ΔΕΙΚΤΕΣ ΑΠΟΤΕΛΕΣΜΑΤΟΣ						ΔΡΑΣΕΙΣ	ΔΕΙΚΤΕΣ ΕΚΡΟΩΝ									
			ΚΩΔ.	ΤΙΤΛΟΣ	ΠΡΟΫΠ/ΣΜΟΣ Δ.Δ.	ΚΩΔ.	ΤΙΤΛΟΣ	ΚΩΔ.	ΤΙΤΛΟΣ	ΜΟΝΑΔΑ ΜΕΤΡΗΣΗΣ	ΤΙΜΗΣ ΒΑΣΗΣ	ΕΤΟΣ ΑΝΑΦΟΡΑΣ	ΤΙΜΗ ΣΤΟΧΟΣ		ΠΗΓΗ	ΣΥΧΝΟΤΗΤΑ	ΚΩΔ.	ΔΕΙΚΤΕΣ ΕΚΡΟΩΝ	ΜΟΝΑΔΑ ΜΕΤΡΗΣΗΣ	ΤΙΜΗ ΣΤΟΧΟΣ	ΠΗΓΗ	ΣΥΧΝΟΤΗΤΑ		
		ΕΤΠΑ	Θ.Σ.3	Βελτίωση της ανταγωνιστικότητας των μικρομεσαίων επιχειρήσεων και του γεωργικού τομέα (για το ΕΓΤΑΑ) και του τομέα της αλιείας και της υδατοκαλλιέργειας (για το ΕΤΘΑ)	28.500.000																			
1	<p>* Αύξηση της παραγωγικότητας και αποδοτικότητας όλων των οικονομικών δραστηριοτήτων, με τον εκσυγχρονισμό και τη χρήση καινοτομιών στην παραγωγική και εμπορική διαδικασία.</p> <p>* Διεύρυνση της παραγωγικής και επιχειρηματικής βάσης κάθε νησιού της Περιφέρειας με τον εκσυγχρονισμό και διασύνδεση των παραγωγικών και λειτουργικών διαδικασιών των τομέων και κλάδων οικονομικής δραστηριότητας, καθώς και με την διασύνδεση των παραγωγικών και εμπορικών δραστηριοτήτων μεταξύ των νησιών της Περιφέρειας.</p> <p>* Προσανατολισμός της επιχειρηματικής / παραγωγικής βάσης της Περιφέρειας στις αγορές του εξωτερικού.</p> <p>* Δημιουργία νέων καινοτόμων επιχειρήσεων με αντικείμενο την αξιοποίηση τοπικών προϊόντων και φυσικών και πολιτιστικών πόρων των νησιών της Περιφέρειας.</p> <p>* Επίλυση ή άμβλυση του χρηματοπιστωτικού προβλήματος και του αυξημένου κόστους μεταφοράς προϊόντων / αγαθών και ανθρώπων.</p>	ΕΤΠΑ	3α	Πρωώθηση της επιχειρηματικότητας, ιδίως με τη διευκόλυνση της οικονομικής εκμετάλλευσης νέων ιδεών και τη στήριξη της δημιουργίας νέων επιχειρήσεων, μεταξύ άλλων μέσω φυτωρίων επιχειρήσεων	6.500.000	3α1	Διεύρυνση της επιχειρηματικής βάσης της Περιφέρειας και της αύξησης της παραγωγικότητας των ΜΜΕ της Περιφέρειας	T2808	Ακαθάριστη Προσθέμενη Αξία	Εκατομμύρια Ευρώ	2.191	2015	2.520	ΕΛΣΤΑΤ	Ετήσια	<p>* Ενίσχυση υφιστάμενων και νέων επιχειρήσεων για την βελτίωση της παραγωγικής τους δραστηριότητας ή / και για την ανάπτυξη νέων προϊόντων.</p> <p>* Ενίσχυση της ίδρυσης καινοτόμων επιχειρήσεων, ιδιαίτερα για την αξιοποίηση τοπικών αγροτικών ή / και αλιευτικών προϊόντων δεύτερης μεταποίησης, με την εφαρμογή καινοτομιών ή / και αποτελεσματικών τεχνολογιών, καθώς και με δυνατότητα λήψης υποστηρικτικών υπηρεσιών.</p> <p>* Ίδρυση ή/και επέκταση υποστηρικτικών μηχανισμών για αναβάθμιση και διεύρυνση των δραστηριοτήτων τους προς την κατεύθυνση υποστήριξης / παροχής εξειδικευμένων υπηρεσιών αξιοποίησης καινοτομιών και χρηματοπιστωτικών εργαλείων από υφιστάμενες και υπό ίδρυση επιχειρήσεις.</p>	CO01	Παραγωγικές επενδύσεις: Αριθμός επιχειρήσεων που λαμβάνουν στήριξη	Επιχειρήσεις	310,00	ΟΠΣ-ΕΣΠΑ	Ετήσια		
		CO02	Παραγωγικές επενδύσεις: Αριθμός επιχειρήσεων που λαμβάνουν επιχορηγήσεις	Επιχειρήσεις	75,00	ΟΠΣ-ΕΣΠΑ	Ετήσια																	
		CO04	Παραγωγικές επενδύσεις: Αριθμός επιχειρήσεων που λαμβάνουν μη οικονομική στήριξη	Επιχειρήσεις	250,00	ΟΠΣ-ΕΣΠΑ	Ετήσια																	
		CO05	Παραγωγικές επενδύσεις: Αριθμός νέων επιχειρήσεων που λαμβάνουν στήριξη	Επιχειρήσεις	15	ΟΠΣ-ΕΣΠΑ	Ετήσια																	
		CO08	Παραγωγικές επενδύσεις: Αύξηση της απασχόλησης στις επιχειρήσεις που λαμβάνουν ενίσχυση	Ισοδύναμα πλήρους απασχόλησης	60	ΟΠΣ-ΕΣΠΑ	Ετήσια																	
		ΕΤΠΑ	3c	Στήριξη της δημιουργίας και της επέκτασης προηγμένων καινοτομιών για την ανάπτυξη προϊόντων και υπηρεσιών	8.000.000	3c1	Αναβάθμιση του επιπέδου επιχειρηματικής οργάνωσης και λειτουργίας των ΜΜΕ, κατά προτεραιότητα στη τουριστική δραστηριότητα στην Περιφέρεια	T2884	Ακαθάριστη Προσθέμενη Αξία Τουριστικής Δραστηριότητας	Εκατομμύρια Ευρώ	530	2015	720	ΕΛΣΤΑΤ	Ετήσια	<p>* Ενίσχυση της Ίδρυσης και Λειτουργίας Νέων Τουριστικών Μικρομεσαίων Επιχειρήσεων</p>	CO01	Παραγωγικές επενδύσεις: Αριθμός επιχειρήσεων που λαμβάνουν στήριξη	Επιχειρήσεις	50	ΟΠΣ-ΕΣΠΑ	Ετήσια		
		CO02	Παραγωγικές επενδύσεις: Αριθμός επιχειρήσεων που λαμβάνουν επιχορηγήσεις	Επιχειρήσεις	50	ΟΠΣ-ΕΣΠΑ	Ετήσια																	
		CO05	Παραγωγικές επενδύσεις: Αριθμός νέων επιχειρήσεων που λαμβάνουν στήριξη	Επιχειρήσεις	35	ΟΠΣ-ΕΣΠΑ	Ετήσια																	
		CO08	Παραγωγικές επενδύσεις: Αύξηση της απασχόλησης στις επιχειρήσεις που λαμβάνουν ενίσχυση	Ισοδύναμα πλήρους απασχόλησης	140	ΟΠΣ-ΕΣΠΑ	Ετήσια																	
		ΕΤΠΑ	3d	Στήριξη της ικανότητας των ΜΜΕ να αναπτύσσονται σε περιφερειακές, εθνικές και διεθνείς αγορές, και να συμμετέχουν σε διαδικασίες καινοτομίας	14.000.000	3d1	Αξιοποίηση της έρευνας / τεχνολογίας και της καινοτομίας από τις επιχειρήσεις της Περιφέρειας, ιδιαίτερα για την αύξηση των εξαγωγών	T2809	Αξία Εξαγωγών Περιφέρειας	Εκατομμύρια Ευρώ	186,5	2015	220	ΕΛΣΤΑΤ	Ετήσια	<p>* Ενίσχυση νέων και υφιστάμενων ΜΜΕ για βελτίωση των παραγωγικών, εμπορικών ή / και διοικητικών τους λειτουργιών με χρήση καινοτομιών για την ανάπτυξη νέων προϊόντων με τοπικής προέλευσης ενδιάμεσων προϊόντων ή / και πρώτων υλών.</p> <p>* Ενίσχυση των Επιχειρήσεων για την παραγωγή και προώθηση στο εξωτερικό των ήδη παραγόμενων προϊόντων τοπικής προέλευσης, με την αξιοποίηση των αποτελεσμάτων έρευνας και τεχνολογίας και τη χρήση καινοτομιών.</p>	CO01	Παραγωγικές επενδύσεις: Αριθμός επιχειρήσεων που λαμβάνουν στήριξη	Επιχειρήσεις	155	ΟΠΣ-ΕΣΠΑ	Ετήσια		
		CO02	Παραγωγικές επενδύσεις: Αριθμός επιχειρήσεων που λαμβάνουν επιχορηγήσεις	Επιχειρήσεις	90	ΟΠΣ-ΕΣΠΑ	Ετήσια																	
		CO03	Παραγωγικές επενδύσεις: Αριθμός επιχειρήσεων που λαμβάνουν οικονομική στήριξη πλην των επιχορηγήσεων	Επιχειρήσεις	80	ΟΠΣ-ΕΣΠΑ	Ετήσια																	
CO05	Παραγωγικές επενδύσεις: Αριθμός νέων επιχειρήσεων που λαμβάνουν στήριξη	Επιχειρήσεις	25	ΟΠΣ-ΕΣΠΑ	Ετήσια																			
CO08	Παραγωγικές επενδύσεις: Αύξηση της απασχόλησης στις επιχειρήσεις που λαμβάνουν ενίσχυση	Ισοδύναμα πλήρους απασχόλησης	100	ΟΠΣ-ΕΣΠΑ	Ετήσια																			
CO28	Έρευνα και καινοτομία: Αριθμός επιχειρήσεων που λαμβάνουν ενίσχυση για να εισάγουν νέα προϊόντα στην αγορά.	Επιχειρήσεις	50	ΟΠΣ-ΕΣΠΑ	Ετήσια																			
		EKT	Θ.Σ. 8	Πρωώθηση της διατηρήσιμης και ποιοτικής απασχόλησης και στήριξη της κινητικότητας του εργατικού δυναμικού	2.504.191																			
	<p>* Διατήρηση των θέσεων απασχόλησης στις επιχειρήσεις και στον πρωτογενή τομέα, με προσπάθειες αύξησης της απασχόλησης στον πρωτογενή τομέα, απορροφώντας ένα μέρος της ανεργίας, έστις της μακροχρόνιας ανεργίας, πριν εξέλθουν οι μακροχρόνια άνεργοι από την αγορά εργασίας.</p> <p>* Αύξηση της κινητικότητας του εργατικού δυναμικού, τόσο μεταξύ των επιχειρήσεων στο ίδιο νησί, όσο και μεταξύ των νησιών, περίπτωση δύσκολη για το νησιωτικό χώρο.</p> <p>* Άμεση δημιουργία θέσεων απασχόλησης μέσω ίδρυσης νέων καινοτόμων επιχειρήσεων, με τόνωση και της αυτοαπασχόλησης για την απορρόφηση νέας ηλικίας εργατικού δυναμικού υψηλού εκπαιδευτικού επιπέδου.</p> <p>* Προσπάθεια προσέλκυσης των μακροχρόνια ανέργων σε δραστηριότητες κατάρτισης ή / και πρακτικής άσκησης, πριν αποφασίσουν να βγουν από την αγορά εργασίας.</p> <p>* Μέριμνα για την άμβλυση των προβλημάτων που αντιμετωπίζουν οι νέοι και οι άνεργες γυναίκες με κίνδυνο εξόδου από την αγορά εργασίας.</p> <p>* Πρωώθηση προσαρμοστικότητας επιχειρήσεων, εργαζομένων σε αυτές και εργοδοτών για την αποτελεσματική και άμεση αντιμετώπιση των αλλαγών.</p>	EKT	8iii	Αυτοαπασχόληση, επιχειρηματικότητα και δημιουργία νέων επιχειρήσεων, και ειδικά καινοτόμων πολύ μικρών, μικρών και μεσαίων επιχειρήσεων	500.000	8iii1	Μεγέθυνση της επιχειρηματικής βάσης και αύξηση της απασχόλησης	CR06	Συμμετέχοντες που κατέχουν θέση απασχόλησης, συμπεριλαμβανομένης της αυτοαπασχόλησης, εντός έξι μηνών από τη λήξη της συμμετοχής τους	Αριθμός	25,00	2014	30,00	Έρευνα	EΕΥ 2018 ΤΕΥ 2025	<p>* Ενίσχυση ανέργων για ίδρυση ατομικών ή/και εταιρικών επιχειρήσεων</p> <p>* Ενίσχυση της παροχής συμβουλευτικών υπηρεσιών, συμπεριλαμβανομένου και του mentoring για την ίδρυση και την αρχική λειτουργία των επιχειρήσεων</p>	CO01	Άνεργοι, συμπεριλαμβανομένων των μακροχρόνια ανέργων	Αριθμός	33,00	ΟΠΣ, microdata	Ετήσια		
		EKT	8v	Προσαρμογή των εργαζομένων, των επιχειρήσεων και των επιχειρηματιών στις αλλαγές	2.004.191	8v1	Αναβάθμιση των δεξιοτήτων των εργαζομένων με σκοπό τη βελτίωση και διατήρηση της απασχόλησης σε επιχειρήσεις	CR03	Συμμετέχοντες που αποκτούν εξειδίκευση αμέσως μετά τη λήξη της συμμετοχής τους	Αριθμός	250,00	2014	300,00	ΟΠΣ, microdata	Ετήσια	<p>* Βελτίωση και ανάπτυξη δεξιοτήτων των εργαζομένων σε επιχειρήσεις κατά προτεραιότητα σε τομείς της Περιφερειακής RIS.</p> <p>* Περιφερειακός Μηχανισμός Παρακολούθησης Αγοράς Εργασίας</p>	CO05	Απασχολούμενοι, συμπεριλαμβανομένων των αυτοαπασχολούμενων	Αριθμός	560,00	ΟΠΣ, microdata	Ετήσια		
				10801	Δημιουργία Περιφερειακού Μηχανισμού Διάγνωσης Αναγκών Αγοράς Εργασίας	Αριθμός	1	Περιφέρεια	Ετήσια															

ΕΠ "ΒΟΡΕΙΟ ΑΙΓΑΙΟ" 2014-2020
ΠΙΝΑΚΑΣ 17
ΑΞΙΟΛΟΓΗΣΗ ΤΗΣ ΛΟΓΙΚΗΣ ΤΗΣ ΠΑΡΕΜΒΑΣΗΣ

ΑΠ	ΑΝΑΠΤΥΞΙΑΚΕΣ ΑΝΑΓΚΕΣ	ΤΑΜΕΙΟ	ΘΕΜΑΤΙΚΟΙ ΣΤΟΧΟΙ/ΕΠΕΝΔΥΤΙΚΕΣ ΠΡΟΤΕΡΑΙΟΤΗΤΕΣ			ΕΙΔΙΚΟΙ ΣΤΟΧΟΙ		ΔΕΙΚΤΕΣ ΑΠΟΤΕΛΕΣΜΑΤΟΣ						ΔΡΑΣΕΙΣ	ΔΕΙΚΤΕΣ ΕΚΡΟΩΝ											
			ΚΩΔ.	ΤΙΤΛΟΣ	ΠΡΟΫΠ/ΣΜΟΣ Δ.Δ.	ΚΩΔ.	ΤΙΤΛΟΣ	ΚΩΔ.	ΤΙΤΛΟΣ	ΜΟΝΑΔΑ ΜΕΤΡΗΣΗΣ	ΤΙΜΗ ΒΑΣΗΣ	ΕΤΟΣ ΑΝΑΦΟΡΑΣ	ΤΙΜΗ ΣΤΟΧΟΣ		ΠΗΓΗ	ΣΥΧΝΟΤΗΤΑ	ΚΩΔ.	ΔΕΙΚΤΕΣ ΕΚΡΟΩΝ	ΜΟΝΑΔΑ ΜΕΤΡΗΣΗΣ	ΤΙΜΗ ΣΤΟΧΟΣ	ΠΗΓΗ	ΣΥΧΝΟΤΗΤΑ				
		EKT	Θ.Σ. 9	Προώθηση της κοινωνικής ένταξης και καταπολέμηση της φτώχειας και κάθε διάκρισης	37.976.057																					
			9i	Ενεργητική ένταξη, μεταξύ άλλων και με σκοπό την προώθηση των ισών ευκαιριών και της δραστηριότητας συμμετοχής και τη βελτίωση των δυνατοτήτων απασχόλησης	10.300.000	9i1	Αύξηση της πρόσβασης στην αγορά εργασίας και στην απασχόληση ατόμων που πλήττονται από φτώχεια και κοινωνικό αποκλεισμό	10903	Άνεργοι ωφελούμενοι από ενεργητικές πολιτικές απασχόλησης που κατέχουν θέση εργασίας εντός έξι μηνών από τη λήξη της συμμετοχής τους	Αριθμός Συμμετεχόντων	25,00	2014	110,00	ΟΠΣ_ΕΣΠΑ	Ετήσια	* Πλέγμα δράσεων για ευπαθείς ομάδες για ένταξη στην αγορά εργασίας ή / και στην απασχόληση. * Στοχευμένα προγράμματα κατάρτισης με πρακτική άσκηση για κοινωνικά ευπαθείς ομάδες, που οδηγούν σε πιστοποίηση προσόντων. * Ενεργειακή προώθηση στην απασχόληση για κοινωνικά ευπαθείς ομάδες, με έμφαση σε ΑΜΕΑ.	10902	Άνεργοι ωφελούμενοι από ενεργητικές πολιτικές απασχόλησης	Αριθμός συμμετεχόντων	450,00	ΟΠΣ, microdata	ετήσια				
								10502	Συμμετέχοντες που αποδεσμεύονται από τη φροντίδα εξαρτημένων ατόμων και που δραστηριοποιούνται σε αναζήτηση εργασίας, που συμμετέχουν σε εκπαίδευση / κατάρτιση, που κατέχουν θέση απασχόλησης ή που διατηρούν τη θέση εργασίας τους αμέσως μετά τη λήξη της συμμετοχής τους	Αριθμός	205,00	2016	1630,00	ΟΠΣ, microdata	Ετήσια	* Ενίσχυση της παροχής φροντίδας και φιλοξενίας παιδιών (παιδικοί / βρεφικοί / βρεφονηπιακοί σταθμοί, ΚΔΑΠ κλπ).	10501	Άτομα που αποδεσμεύονται από την φροντίδα εξαρτημένων ατόμων	Αριθμός	3100,00	ΟΠΣ, microdata	ετήσια				
		EKT	9ii	Κοινωνικοοικονομική ένταξη περιθωριοποιημένων κοινοτήτων, όπως οι Ρομά	6.200.000	9ii1	Βελτίωση της προβασιμότητας των κοινωνικά ευπαθών ομάδων σε ποιοτικές και ολοκληρωμένες κοινωνικές υπηρεσίες	05504	Αριθμός δομών που προσφέρουν βελτιωμένες / διευρυμένες υπηρεσίες	Αριθμός	0,00	2014	10,00	Έρευνα	Ολοκλήρωση μελέτης αξιολόγησης * Κέντρα Στήριξης Οικογένειας (ΚΣΟΙ) * Κέντρα Παρακολούθησης του Ο.Φ.ΗΛΙ (Ολοκληρωμένο Σύστημα Πρωτοβάθμιας Φροντίδας για Ηλικιωμένους)	05502	Αριθμός υποστηριζόμενων δομών	Αριθμός	10,00	*Πληροφοριακό Σύστημα/Εθνικός Μηχανισμός του Υπουργείου Εργασίας και Κοινωνικής Ασφάλισης και Κοινωνικής Αλληλεγγύης *Πληροφοριακό Σύστημα Ειδ.Γραμματείας για την Κοινωνική Ένταξη των Ρομά/συστήματα παρακολούθησης δικαιοσύνης (για τις δράσεις προς τους Ρομά)	Ετήσια					
						9ii2	Ενίσχυση των ατόμων περιθωριοποιημένων κοινοτήτων, όπως οι Ρομά, για την εργασιακή και κοινωνική τους ένταξη	11104	Μετανάστες, συμμετέχοντες αλλοδαπής προέλευσης μειονότητες (συμπεριλαμβανομένων περιθωριοποιημένων κοινοτήτων όπως οι Ρομά) που δραστηριοποιούνται σε αναζήτηση εργασίας, που συμμετέχουν σε εκπαίδευση/κατάρτιση, συμπεριλαμβανομένης της απασχόλησης, αμέσως μετά τη λήξη της συμμετοχής τους	Αριθμός	25,00	2014	40,00	ΟΠΣ, microdata	Ετήσια	* Δράσεις για την ενίσχυση κοινωνικής ένταξης περιθωριοποιημένων ομάδων, όπως οι Ρομά.	CO15	Μετανάστες, συμμετέχοντες αλλοδαπής προέλευσης, μειονότητες (συμπεριλαμβανομένων περιθωριοποιημένων κοινοτήτων, όπως οι Ρομά)	Αριθμός	40,00	ΟΠΣ, microdata	Ετήσια				
						9iii1	Αύξηση της πρόσβασης στην αγορά εργασίας και στην απασχόληση ατόμων που πλήττονται από φτώχεια και τον κοινωνικό αποκλεισμό.	10502	Συμμετέχοντες που αποδεσμεύονται από τη φροντίδα εξαρτημένων ατόμων και που δραστηριοποιούνται σε αναζήτηση εργασίας, που συμμετέχουν σε εκπαίδευση / κατάρτιση, που κατέχουν θέση απασχόλησης ή που διατηρούν τη θέση εργασίας τους αμέσως μετά τη λήξη της συμμετοχής τους	Αριθμός	3,00	2014	52,00	ΟΠΣ, microdata	Ετήσια	* Ενίσχυση της παροχής φροντίδας και φιλοξενίας παιδιών με αναπηρία (παιδικοί / βρεφικοί / βρεφονηπιακοί σταθμοί, ΚΔΑΠ κλπ).	10501	Άτομα που αποδεσμεύονται από την φροντίδα εξαρτημένων ατόμων	Αριθμός	100	ΟΠΣ, microdata	Ετήσια				
						9iii2	Βελτίωση της παροχής κοινωνικών υπηρεσιών και υπηρεσιών εκπαιδευτικής υποστήριξης σε κοινωνικά ευπαθείς ομάδες (ΑΜΕΑ, μαθητές με αναπηρία ή/και με ειδικές εκπαιδευτικές ανάγκες, κακοποιημένες γυναίκες)	05504	Αριθμός δομών που προσφέρουν βελτιωμένες / διευρυμένες υπηρεσίες	Αριθμός	0,00	2014	6,00	Έρευνα	Ολοκλήρωση μελέτης αξιολόγησης * Αναμόρφωση του συστήματος των Κέντρων Πιστοποίησης Αναπηρίας (ΚΕ.Π.Α) για την αξιολόγηση της αναπηρίας	05502	Αριθμός υποστηριζόμενων δομών	Αριθμός	6	1) Πληροφοριακό Σύστημα/Εθνικός Μηχανισμός του Υπουργείου Εργασίας και Κοινωνικής Ασφάλισης & Κοινωνικής Αλληλεγγύης 2) Πληροφοριακό Σύστημα Γ.Γ. Ισότητας των Φύλων	Ετήσια					
		EKT	9iii	Καταπολέμηση κάθε μορφής διακρίσεων και προώθηση των ισών ευκαιριών	7.125.000			11509	Ποσοστό σχολείων που παρέχουν υπηρεσίες εξειδικευμένης εκπαιδευτικής στήριξης σε μαθητές ΑΜΕΑ	Ποσοστό (%)	4,00	2014	5,00	Επιτελική Δομή ΕΣΠΑ Τομέα Παιδείας	Ετήσια	* Εξειδικευμένη εκπαιδευτική υποστήριξη για ένταξη μαθητών με αναπηρία ή/και ειδικές εκπαιδευτικές ανάγκες	11501	Αριθμός σχολικών μονάδων που επωφελούνται από εκπαιδευτικές παρεμβάσεις	Αριθμός	110	Επιτελική Δομή ΕΣΠΑ Τομέα Παιδείας	Ετήσια				
2α				* Άμβλυωση των δυσκολιών πρόσβασης σε υψηλού επιπέδου υπηρεσίες υγείας και πρόνοιας σε προσιτές τιμές, έτσι ώστε ο πληθυσμός που κινδυνεύει να περιέλθει σε κατάσταση φτώχειας να διατηρήσει την ψυχική και βιολογική υγεία του και να παραμείνει απασχολήσιμος. * Εξασφάλιση ευκαιριών και δυνατοτήτων απασχόλησης ή αυτοαπασχόλησης για όλες εκείνες τις πληθυσμιακές ομάδες οι οποίες λόγω της κρίσης ή / και άλλων συνθηκών κινδυνεύουν να περιέλθουν σε κατάσταση φτώχειας. * Ανάληψη πρωτοβουλιών από τους τοπικούς φορείς ή / και την κοινωνία των πολιτών για περιβαλλοντική και εξυπηρέτηση των ατόμων που χρήζουν βοήθειας. * Υποστήριξη των ατόμων που εξυπηρετούν τους χρήστες βοήθεια να διεκδικήσουν θέση απασχόλησης ή και ανάπτυξη δεξιοτήτων, προκειμένου να δημιουργήσουν ή / και να αυξήσουν τυχόν χαμηλά εισοδήματα, τα οποία τους οδηγούν σε κατάσταση φτώχειας. * Αντιμετώπιση αναγκών που έχουν δημιουργηθεί σε ειδικές πληθυσμιακές ομάδες που έχουν περιθωριοποιηθεί ή κινδυνεύουν να περιθωριοποιηθούν, όπως επίσης και σε εκείνα τα άτομα πληθυσμιακών ομάδων που βρίσκονται ή κινδυνεύουν να ιδρωματοποιηθούν.																						

ΕΠ "ΒΟΡΕΙΟ ΑΙΓΑΙΟ" 2014-2020
ΠΙΝΑΚΑΣ 17
ΑΞΙΟΛΟΓΗΣΗ ΤΗΣ ΛΟΓΙΚΗΣ ΤΗΣ ΠΑΡΕΜΒΑΣΗΣ

ΑΠ	ΑΝΑΠΤΥΞΙΑΚΕΣ ΑΝΑΓΚΕΣ	ΤΑΜΕΙΟ	ΘΕΜΑΤΙΚΟΙ ΣΤΟΧΟΙ/ΕΠΕΝΔΥΤΙΚΕΣ ΠΡΟΤΕΡΑΙΟΤΗΤΕΣ			ΕΙΔΙΚΟΙ ΣΤΟΧΟΙ		ΔΕΙΚΤΕΣ ΑΠΟΤΕΛΕΣΜΑΤΟΣ						ΔΡΑΣΕΙΣ	ΔΕΙΚΤΕΣ ΕΚΡΟΩΝ													
			ΚΩΔ.	ΤΙΤΛΟΣ	ΠΡΟΫΠ/ΣΜΟΣ Δ.Α.	ΚΩΔ.	ΤΙΤΛΟΣ	ΚΩΔ.	ΤΙΤΛΟΣ	ΜΟΝΑΔΑ ΜΕΤΡΗΣΗΣ	ΤΙΜΗ ΒΑΣΗΣ	ΕΤΟΣ ΑΝΑΦΟΡΑΣ	ΤΙΜΗ ΣΤΟΧΟΣ		ΠΗΓΗ	ΣΥΧΝΟΤΗΤΑ	ΚΩΔ.	ΔΕΙΚΤΕΣ ΕΚΡΟΩΝ	ΜΟΝΑΔΑ ΜΕΤΡΗΣΗΣ	ΤΙΜΗ ΣΤΟΧΟΣ	ΠΗΓΗ	ΣΥΧΝΟΤΗΤΑ						
ΕΚΤ	9iv	ΕΚΤ	Βελτίωση της πρόσβασης σε οικονομικά προσιτές, βιώσιμες και υψηλής ποιότητας υπηρεσίες, συμπεριλαμβανομένων των υπηρεσιών υγειονομικής περίθαλψης και των κοινωνικών υπηρεσιών κοινής ωφέλειας	12.319.807	9iv1	Βελτίωση της παροχής υπηρεσιών υγείας σε άτομα που πλήττονται από τη φτώχεια και λιγότες ευπαθείς κοινωνικά ομάδες	11206	Ποσοστό ατόμων που πλήττονται από τη φτώχεια και ωφελούνται από τις υπηρεσίες των Τοπικών Ομάδων Υγείας (ΤΟΜΥ) στο σύνολο των ατόμων που ωφελούνται από τις υπηρεσίες των Τοπικών Ομάδων Υγείας (ΤΟΜΥ)	Ποσοστό (%)	0,0	2015	35,7	Επιτελική Δομή ΕΣΠΑ Τομέα Υγείας	Ετήσια	* Δράσεις αρμοδιότητας πολιτικής Υπουργείου Υγείας * Παροχή υπηρεσιών Πρωτοβάθμιας Φροντίδας Υγείας από τις ΤΟΜΥ	11202	Αριθμός ατόμων που πλήττονται από τη φτώχεια και ωφελούνται από τις υπηρεσίες των Τοπικών Ομάδων Υγείας (ΤΟΜΥ)	Αριθμός	49.980,00	ΗΔΙΚΑ	Ετήσια							
							11203	Αριθμός Τοπικών Ομάδων Υγείας (ΤΟΜΥ) που λειτουργούν	Αριθμός	14	Επιτελική Δομή ΕΣΠΑ Τομέα Υγείας - ΥΠΕ	Ετήσια																
							11207	Ποσοστό των ατόμων που ωφελούνται από υπηρεσίες ψυχικής υγείας στις συγχρηματοδοτούμενες δομές στο σύνολο των ατόμων που ωφελούνται από υπηρεσίες ψυχικής υγείας στη Περιφέρεια	Ποσοστό (%)	1,54	2015	1,20	www.psychargos.gov.gr	Ετήσια	* Εισαγωγή καινοτόμων υπηρεσιών ψυχικής υγείας στην Πρωτοβάθμια φροντίδα υγείας	11204	Αριθμός ατόμων που ωφελούνται από υπηρεσίες ψυχικής υγείας	Αριθμός	145	www.psychargos.gov.gr	Ετήσια							
					11208	Ποσοστό των ατόμων που ωφελούνται από υπηρεσίες υγείας για εξαρτήσεις προς το σύνολο των ατόμων που αιτήθηκαν υπηρεσίας για εξαρτήσεις	Ποσοστό (%)	0,00	2015	51,95	Εθνικό Κέντρο Τεκμηρίωσης και Πληροφόρησης για τα Ναρκωτικά (ΕΚΤΕΠΝ)	Ετήσια	* Δράσεις για τις εξαρτήσεις	11205	Αριθμός ατόμων που ωφελούνται από υπηρεσίες ψυχικής υγείας για εξαρτήσεις	Αριθμός	40	Εθνικό Κέντρο Τεκμηρίωσης και Πληροφόρησης για τα Ναρκωτικά (ΕΚΤΕΠΝ)	Ετήσια									
					9iv2	Βελτίωση της προσαρμοστικότητας των κοινωνικά ευπαθών ομάδων σε ποιοτικές και ολοκληρωμένες κοινωνικές υπηρεσίες	05504	Αριθμός δομών που προσφέρουν βελτιωμένες / διευρωμένες υπηρεσίες	Αριθμός	0,00	2014	9,00	Έρευνα	Ολοκλήρωση μελέτης αξιολόγησης	* Λειτουργία δικτύου δομών αντιμετώπισης της φτώχειας * Υποστήριξη λειτουργίας Δομών Φιλοξενίας για μεταναστες – αιτούντες άσυλο * Υποστήριξη της λειτουργίας Κέντρων ημερήσιας φροντίδας ηλικιωμένων	05502	Αριθμός υποστηριζόμενων δομών	Αριθμός	9	Πληροφοριακό Σύστημα/Εθνικός Μηχανισμός του Υπουργείου Εργασίας Κοινωνικής Ασφάλισης και Κοινωνικής Αλληλεγγύης	Ετήσια							
							05503	Αριθμός των επωφελουμένων των υποστηριζόμενων δομών	Αριθμός	1450				Πληροφοριακό Σύστημα/Εθνικός Μηχανισμός του Υπουργείου Εργασίας Κοινωνικής Ασφάλισης και Κοινωνικής Αλληλεγγύης	Ετήσια													
														* Δημιουργία Περιφερειακού Παρατηρητηρίου Κοινωνικής Ένταξης														
ΕΚΤ	9v	ΕΚΤ		2.031.250	9v1	Ενίσχυση της ίδρυσης και της λειτουργίας κοινωνικών επιχειρήσεων	11303	Αριθμός υποστηριζόμενων υφιστάμενων και νέων φορέων κοινωνικής και αλληλέγγυας οικονομίας που η λειτουργία τους συνεχίζεται ένα έτος μετά τη λήξη της παρέμβασης	Αριθμός	9	2015	30	Μητρώο Κοινωνικής Οικονομίας του Υπουργείου Εργασίας, Κοινωνικής Ασφάλισης και Κοινωνικής Αλληλεγγύης	Ετήσια	* Ενίσχυση Επιχειρήσεων Κοινωνικής Οικονομίας * Ευαισθητοποίηση, ενημέρωση και κατάρτιση σε θέματα κοινωνικής οικονομίας. * Δράσεις δικτύωσης επιχειρήσεων κοινωνικής οικονομίας. * Ανάπτυξη θερμοκαιτίδας Κοινωνικών Επιχειρήσεων * Κέντρα Στήριξης Κοινωνικής & Αλληλέγγυας Οικονομίας	11301	Αριθμός υποστηριζόμενων υφιστάμενων και νέων φορέων κοινωνικής και αλληλέγγυας οικονομίας	Αριθμός	1	ΠΣΚΕ	Ετήσια							
11302	Αριθμός Κέντρων στήριξης κοινωνικής και αλληλέγγυας οικονομίας	Αριθμός	40	ΠΣΚΕ	Ετήσια																							
ΕΤΠΑ	Θ.Σ. 9	ΕΤΠΑ	Πρώιμη της κοινωνικής ένταξης και καταπολέμηση της φτώχειας και κάθε διάκριση	20.000.000																								
ΕΤΠΑ	9a	ΕΤΠΑ	Επενδύσεις στις υποδομές υγείας και τις κοινωνικές υποδομές που συμβάλλουν στην εθνική, περιφερειακή και τοπική ανάπτυξη, μειώνοντας τις ανισότητες όσον αφορά την κατάσταση στον τομέα της υγείας, προωθώντας την κοινωνική ένταξη μέσω βελτίωσης της πρόσβασης σε υπηρεσίες κοινωνικού, πολιτιστικού χαρακτήρα και υπηρεσίες αναψυχής και τη μετάβαση από την ιδρυματική φροντίδα στη φροντίδα της κοινότητας	16.875.000	9a1	Επέκταση και βελτίωση των υποδομών υγείας και πρόνοιας και εξασφάλιση συνθηκών πρόσβασης στους κατοίκους της Περιφέρειας	T2810	Πρόσβαση και χρήση υπηρεσιών Υγείας (Πρωτοβάθμια και Δευτεροβάθμια)	Αριθμός Επισκέψεων	695.000,00	2015	765.000,00	Υπουργείο Υγείας	Ετήσια	* Επέκταση, αναβάθμιση των υποδομών πρωτοβάθμιας και δευτεροβάθμιας υγείας. * Δημιουργία σταθμών ή / και κινητών μονάδων παροχής υπηρεσιών ψυχικής υγείας.	CO36	Υγεία: Πληθυσμός που καλύπτεται από βελτιωμένες υπηρεσίες υγείας	Άτομα	200.000,00	ΟΠΣ-ΕΣΠΑ	Ετήσια							
							T2873	Άμεσα ωφελούμενοι από υποδομές πρόνοιας	Άτομα	2.800,00	2015	3.000,00	Υπηρεσίες Περιφέρειας ΟΠΣ-ΕΣΠΑ	Ετήσια	* Δημιουργία, επέκταση/αναβάθμιση των υποδομών πρόνοιας, κοινωνικής φροντίδας και χώρων/δομών υγιεινής.	CO35	Παιδική μέριμνα και εκπαίδευση: Δυναμικότητα ενισχυόμενων υποδομών παιδικής μέριμνας ή εκπαίδευσης	Άτομα	350	ΟΠΣ-ΕΣΠΑ	Ετήσια							
							T2874	Πληθυσμός της Περιφέρειας που καλύπτεται από παρεμβάσεις χωρικής ανάπτυξης	Ποσοστό (%)	56,30	2015	100,00	Υπηρεσίες Περιφέρειας ΟΠΣ-ΕΣΠΑ	Ετήσια	* Δράσεις χωρικής ανάπτυξης που περιλαμβάνουν υποδομές και συμβάλλουν στην τοπική ανάπτυξη περιοχών/νησιών χαμηλής ανάπτυξης	T2875	Άμεσα ωφελούμενοι πληθυσμός περιοχών/νησιών χαμηλής ανάπτυξης	φυσικά πρόσωπα	500	ΟΠΣ-ΕΣΠΑ	Ετήσια							
							ΕΤΠΑ	Θ.Σ. 10	ΕΤΠΑ	Επένδυση στην εκπαίδευση, την κατάρτιση και την επαγγελματική κατάρτιση για την απόκτηση δεξιοτήτων και τη διά βίου μάθηση	17.037.500																	
							ΕΤΠΑ	10a	ΕΤΠΑ	Επενδύσεις στην εκπαίδευση, την κατάρτιση, και την επαγγελματική κατάρτιση για την απόκτηση δεξιοτήτων και τη διά βίου μάθηση με την ανάπτυξη υποδομών κατάρτισης και εκπαίδευσης	17.037.500	10a1	Αύξηση της ελκυστικότητας και της προσαρμοστικότητας του μαθητικού και φοιτητικού πληθυσμού στις σχολικές και πανεπιστημιακές μονάδες, αντίστοιχα	T2820	Οφελούμενοι φοιτητές τριτοβάθμιας εκπαίδευσης	Αριθμός	4.500,00	2014	5.000,00	Πανεπιστήμιο Αιγαίου ΟΠΣ-ΕΣΠΑ	Ετήσια	* Αναβάθμιση των υποδομών εκπαίδευσης όλων των βαθμίδων. * Αναβάθμιση των υποδομών αρχικής επαγγελματικής κατάρτισης.	CO35	Παιδική μέριμνα και εκπαίδευση: Δυναμικότητα ενισχυόμενων υποδομών παιδικής μέριμνας ή εκπαίδευσης	Άτομα	2400	1)Περιφερειακή Διεύθυνση Εκπαίδευσης 2) Σύστημα παρακολούθησης	Κάθε τρία (3) χρόνια
														T2821	Οφελούμενοι μαθητές όλων των βαθμίδων εκπαίδευσης (προσχολική, πρωτοβάθμια και δευτεροβάθμια εκπαίδευση)	Φυσικά πρόσωπα	22.915,00	2014	28.415,00	1) Περιφερειακή Διεύθυνση Εκπαίδευσης 2) ΟΠΣ-ΕΣΠΑ	Ετήσια							
							ΕΤΠΑ	10a	ΕΤΠΑ	Επενδύσεις στην εκπαίδευση, την κατάρτιση, και την επαγγελματική κατάρτιση για την απόκτηση δεξιοτήτων και τη διά βίου μάθηση με την ανάπτυξη υποδομών κατάρτισης και εκπαίδευσης	17.037.500																	

ΕΠ "ΒΟΡΕΙΟ ΑΙΓΑΙΟ" 2014-2020
ΠΙΝΑΚΑΣ 17
ΑΞΙΟΛΟΓΗΣΗ ΤΗΣ ΛΟΓΙΚΗΣ ΤΗΣ ΠΑΡΕΜΒΑΣΗΣ

ΑΠ	ΑΝΑΠΤΥΞΙΑΚΕΣ ΑΝΑΓΚΕΣ	ΤΑΜΕΙΟ	ΘΕΜΑΤΙΚΟΙ ΣΤΟΧΟΙ/ΕΠΕΝΔΥΤΙΚΕΣ ΠΡΟΤΕΡΑΙΟΤΗΤΕΣ			ΕΙΔΙΚΟΙ ΣΤΟΧΟΙ		ΔΕΙΚΤΕΣ ΑΠΟΤΕΛΕΣΜΑΤΟΣ						ΔΡΑΣΕΙΣ	ΔΕΙΚΤΕΣ ΕΚΡΟΩΝ											
			ΚΩΔ.	ΤΙΤΛΟΣ	ΠΡΟΫΠ/ΣΜΟΣ Δ.Δ.	ΚΩΔ.	ΤΙΤΛΟΣ	ΚΩΔ.	ΤΙΤΛΟΣ	ΜΟΝΑΔΑ ΜΕΤΡΗΣΗΣ	ΤΙΜΗΣ ΒΑΣΗΣ	ΕΤΟΣ ΑΝΑΦΟΡΑΣ	ΤΙΜΗ ΣΤΟΧΟΣ		ΠΗΓΗ	ΣΥΧΝΟΤΗΤΑ	ΚΩΔ.	ΔΕΙΚΤΕΣ ΕΚΡΟΩΝ	ΜΟΝΑΔΑ ΜΕΤΡΗΣΗΣ	ΤΙΜΗ ΣΤΟΧΟΣ	ΠΗΓΗ	ΣΥΧΝΟΤΗΤΑ				
		ΕΤΠΑ	Θ.Σ. 4	Υποστήριξη της μετάβασης προς μια οικονομία χαμηλών εκπομπών διοξειδίου του άνθρακα σε όλους τους τομείς	20.000.000																					
	* Κάλυψη της ζήτησης σε ενέργεια, τόσο με την αύξηση της προφοράς ενέργειας και την αποτελεσματική διανομή της, όσο και με την μείωση της κατανάλωσης μέσω της εξοικονόμησης, με την αύξηση της ενεργειακής απόδοσης των κτηρίων και των συστημάτων θέρμανσης και ψύξης. * Ενεργειακή επάρκεια και σταθερότητα προφοράς, καθ' όλη τη διάρκεια του έτους σε προσιτές τιμές για ανάπτυξη αποδοτικών επιχειρηματιών δραστηριοτήτων στον τουρισμό, στη μεταποίηση και στον αγροτικό τομέα. * Προώθηση της παραγωγής ενέργειας από ΑΠΕ όλων των ειδών. * Βελτίωση / εκσυγχρονισμός των δικτύων μεταφοράς και διανομής. * Συμμετοχή όλων των φορέων και των πολιτών στη προσπάθεια μετάβασης προς μια οικονομία χαμηλών εκπομπών διοξειδίου του άνθρακα.	ΕΤΠΑ	4c	Στήριξη της ενεργειακής απόδοσης, της εξυπνης διαχείρισης της ενέργειας και της χρήσης ανανεώσιμων πηγών ενέργειας στις δημόσιες υποδομές, συμπεριλαμβανομένων των δημόσιων κτηρίων, και στον τομέα της στέγασης	20.000.000	4c1	Μείωση της κατανάλωσης πρωτογενούς ενέργειας του κτιριακού αποθέματος στην Περιφέρεια	T2823	Εξοικονόμηση τελικής ενέργειας	ktoe	57,99	2013	902,10	ΥΠΕΚ/ΓΕΝΙΚΗ ΔΙΕΥΘΥΝΣΗ ΕΝΕΡΓΕΙΑΣ	Ετήσια	* Ενίσχυση της ενεργειακής απόδοσης των δημόσιων κτηρίων και για εγκατάσταση αποδοτικών συστημάτων ενέργειας, με προτεραιότητα την αξιοποίηση της γεωθερμίας. * Ενίσχυση των νοικοκυριών για βελτίωση της ενεργειακής απόδοσης των κτηρίων και για εγκατάσταση αποδοτικών συστημάτων ενέργειας.	CO31	Ενεργειακή απόδοση: Αριθμός νοικοκυριών που κατατάσσονται σε καλύτερη κατηγορία ενεργειακής κατανάλωσης	Νοικοκυριά	635,00	ΟΠΣ-ΕΣΠΑ	Ετήσια				
		ΕΤΠΑ	Θ.Σ. 5	Προώθηση της προσαρμογής στην κλιματική αλλαγή, πρόληψη και διαχείριση κινδύνων	15.000.000																					
3	* Εκπόνηση και εφαρμογή μέρους ενός ολοκληρωμένου σχεδίου προστασίας των ακτών της Περιφέρειας, από την διάβρωση, με δεδομένο το ιδιαίτερα μεγάλο μήκος των ακτογραμμών της Περιφέρειας και την ιδιαίτερη σημασία τους για την ανάπτυξη των νησιών της Περιφέρειας. * Προστασία του θαλασσιού πλούτου της Περιφέρειας.	ΕΤΠΑ	5a	Στήριξη των επενδύσεων για προσαρμογή στην κλιματική αλλαγή καθώς και των τεχνικών που βασίζονται στο οικοσύστημα	12.000.000	5a1	Βελτίωση/διεύρυνση του βαθμού προστασίας του πληθυσμού των νησιών της Περιφέρειας και της περιορισίας του από φυσικές καταστροφές	T2878	Πληθυσμός που επωφελείται από μέτρα αντιπλημμυρικής προστασίας	Ποσοστό (%)	17,0	2015	50	ΥΠΕΚΑ/ΕΓΥ/Διεύθυνση Προστασίας και Διαχείρισης Υδάτινου Περιβάλλοντος	Ετήσια	* Ορθολογικός και αποτελεσματικός σχεδιασμός και δράσεις προστασίας των ακτών της Περιφέρειας από διάβρωση. * Αντιμετώπιση των κινδύνων από πλημμύρες και άμεσες παρεμβάσεις αντιπλημμυρικών έργων. * Εφαρμογή συστημάτων ηλεκτρονικής παρακολούθησης και έγκαιρης ειδοποίησης για πλημμύρες. * Δράσεις ευαισθητοποίησης του πληθυσμού για την αντιμετώπιση καταστροφών * Ενδυνάμωση φορέων, επιφορτισμένων με την εφαρμογή μέτρων για την πολιτική προστασία	CO20	Πρόληψη και διαχείριση κινδύνων: Πληθυσμός που ωφελείται από αντιπλημμυρικά μέτρα	Άτομα	40.000,00	ΟΠΣ-ΕΣΠΑ	Ετήσια				
		ΕΤΠΑ	5b	Προαγωγή επενδύσεων για την αντιμετώπιση ειδικών κινδύνων, εξασφαλίζοντας την ανθεκτικότητα σε καταστροφές και αναπτύσσοντας συστήματα διαχείρισης καταστροφών	3.000.000	5b1	Βελτίωση/διεύρυνση του βαθμού προστασίας του πληθυσμού των νησιών της Περιφέρειας από σεισμικές καταστροφές.	T2877	Πληθυσμός που επωφελείται από δράσεις/συστήματα διαχείρισης σεισμικών καταστροφών.	Ποσοστό (%)	30	2015	70	Γεωδυναμικό Ινστιτούτο Οργανισμός Αντισεισμικού Σχεδιασμού και Προστασίας (Ο.Α.Σ.Π.) Υπηρεσίες της Περιφέρειας	Κάθε δύο (2) χρόνια	* Συστήματα πρόγνωσης	T2879	Ενέργειες διαχείρισης του σεισμικού κινδύνου	αριθμός	12	ΟΠΣ-ΕΣΠΑ	Ετήσια				

ΠΙΝΑΚΑΣ 18

**ΠΡΟΤΑΣΗ ΑΝΑΘΕΩΡΗΣΗΣ: ΠΡΟΫΠΟΛΟΓΙΣΜΟΣ ΕΠΕΝΔΥΤΙΚΩΝ
ΠΡΟΤΕΡΑΙΟΤΗΤΩΝ ΚΑΙ ΚΑΤΗΓΟΡΙΩΝ ΠΑΡΕΜΒΑΣΗΣ ΣΕ ΔΗΜΟΣΙΑ ΔΑΠΑΝΗ**

ΠΙΝΑΚΑΣ 19

ΠΡΟΤΑΣΗ ΑΝΑΘΕΩΡΗΣΗΣ ΤΗΣ ΛΟΓΙΚΗΣ ΤΗΣ ΠΑΡΕΜΒΑΣΗΣ

ΕΠ "ΒΟΡΕΙΟ ΑΙΓΑΙΟ"
ΠΙΝΑΚΑΣ 19
 ΠΡΟΤΑΣΗ ΑΝΑΘΕΩΡΗΣΗΣ ΤΗΣ ΛΟΓΙΚΗΣ ΤΗΣ ΠΑΡΕΜΒΑΣΗΣ

ΑΠ	ΤΑΜΕΙΟ	ΘΕΜΑΤΙΚΟΙ ΣΤΟΧΟΙ/ΕΠΕΝΔΥΤΙΚΕΣ ΠΡΟΤΕΡΑΙΟΤΗΤΕΣ			ΕΙΔΙΚΟΙ ΣΤΟΧΟΙ		ΔΕΙΚΤΕΣ ΑΠΟΤΕΛΕΣΜΑΤΟΣ						ΔΡΑΣΕΙΣ	ΔΕΙΚΤΕΣ ΕΚΦΡΑΣΗ							
		ΚΩΔ.	ΤΙΤΛΟΣ	ΠΡΟΫΠ/ΣΜΟΣ Δ.Δ.	ΚΩΔ.	ΤΙΤΛΟΣ	ΚΩΔ.	ΤΙΤΛΟΣ	ΜΟΝΑΔΑ ΜΕΤΡΗΣΗΣ	ΤΙΜΗΣ ΒΑΣΗΣ	ΕΤΟΣ ΑΝΑΦΟΡΑΣ	ΤΙΜΗ ΣΤΟΧΟΣ		ΠΗΓΗ	ΣΥΧΝΟΤΗΤΑ	ΚΩΔ.	ΔΕΙΚΤΕΣ ΕΚΦΡΑΣΗ	ΜΟΝΑΔΑ ΜΕΤΡΗΣΗΣ	ΤΙΜΗ ΣΤΟΧΟΣ	ΠΗΓΗ	ΣΥΧΝΟΤΗΤΑ
	ΕΤΠΑ	Θ.Σ.1	Ενίσχυση της έρευνας, της τεχνολογικής ανάπτυξης και της καινοτομίας	5.250.000																	
1	ΕΤΠΑ	1a	Ενίσχυση υποδομών έρευνας και καινοτομίας και ικανοτήτων ανάπτυξης αριστείας στον τομέα της έρευνας και καινοτομίας και προώθηση κέντρων ικανότητας, ιδίως των κέντρων ευρωπαϊκού ενδιαφέροντος	1.875.000	1a1	Αναβάθμιση και διεύρυνση του ισχυρού ερευνητικού ιστού της Περιφέρειας, για ερευνητική δραστηριότητα, που κατά κύριο λόγο θα εξυπηρετεί τις αναπτυξιακές ανάγκες της Περιφέρειας, σύμφωνα με την Περιφερειακή Στρατηγική RIS 3	T2870	Προσωπικό Ε&Α στην Περιφέρεια	Ισοδύναμα Πλήρους Απασχόλησης	743,00	2015	750,00	Eurostat	Κάθε δύο (2) χρόνια	* Ενίσχυση της αναβάθμισης, συμπλήρωσης ή / και επέκτασης ή / και δημιουργίας ερευνητικών δομών, στους τομείς ενδιαφέροντος της Περιφέρειας	CO24	Έρευνα, καινοτομία: Αριθμός νέων ερευνητών σε φορείς που λαμβάνουν ενίσχυση	Ισοδύναμα πλήρους απασχόλησης	6,00	ΟΠΣ-ΕΣΠΑ	Ετήσια
	ΕΤΠΑ	1b	Προαγωγή επιχειρηματικών επενδύσεων στην έρευνα και καινοτομία, ανάπτυξη δεσμών και συνεργειών μεταξύ επιχειρήσεων, κέντρων έρευνας και ανάπτυξης και του τομέα της τριτοβάθμιας εκπαίδευσης, ιδίως μέσω της προαγωγής επενδύσεων στην ανάπτυξη προϊόντων και υπηρεσιών, στη μεταφορά τεχνολογίας, στην κοινωνική καινοτομία, στην οικολογική καινοτομία, στις εφαρμογές παροχής δημόσιων υπηρεσιών, στην ενθάρρυνση της ζήτησης, στη δικτύωση, στα συμπλέγματα φορέων και στην ανοιχτή καινοτομία μέσω ευφυούς εξειδίκευσης, καθώς και στήριξη της τεχνολογικής και εφαρμοσμένης έρευνας, δοκιμαστικών δράσεων, ενεργειών έγκαιρης επικύρωσης προϊόντων, προηγμένων ικανοτήτων παραγωγής και πρώτης παραγωγής, ειδικά σε βασικές τεχνολογίες, και διάδοση των τεχνολογιών γενικής εφαρμογής	3.375.000	1b1	Αύξηση των επιχειρηματικών δαπανών για τεχνολογική και μη τεχνολογική καινοτομία	T2802	Επιχειρηματικές δαπάνες για έρευνα και ανάπτυξη (ως ποσοστό του Περιφερειακού ΑΕΠ)	Ποσοστό (%)	0,03	2014	0,04	Eurostat	Κάθε δύο (2) χρόνια	* Δημιουργία και λειτουργία υποστηρικτικών μηχανισμών και μέσων, για ίδρυση ή / και ανάπτυξη καινοτόμων επιχειρήσεων (π.χ. φορείς / μηχανισμοί τεχνικής και επιστημονικής υποστήριξης). * Προώθηση της έρευνας και της καινοτομίας, ή / και της χρήσης των αποτελεσμάτων έρευνας και τεχνολογίας, στην παραγωγική και εμπορική δραστηριότητα, υφιστάμενων και νέων ΜΜΕ, ιδιαίτερα στον αγροδιατροφικό τομέα και στον τουρισμό. * Ενίσχυση των συμφωνητικών συνεργασίας μεταξύ επιχειρήσεων και φορέων έρευνας και καινοτομίας	CO01	Παραγωγικές επενδύσεις: Αριθμός επιχειρήσεων που λαμβάνουν στήριξη	Επιχειρήσεις	190,00	ΟΠΣ-ΕΣΠΑ	ετήσια
																CO02	Παραγωγικές επενδύσεις: Αριθμός επιχειρήσεων που λαμβάνουν επιχειρηρήσεις	Επιχειρήσεις	20	ΟΠΣ-ΕΣΠΑ	ετήσια
																CO04	Παραγωγικές επενδύσεις: Αριθμός επιχειρήσεων που λαμβάνουν μη οικονομική στήριξη	Επιχειρήσεις	180	ΟΠΣ-ΕΣΠΑ	ετήσια
																CO26	Αριθμός επιχειρήσεων που συνεργάζονται με ερευνητικά ιδρύματα	Επιχειρήσεις	35	ΟΠΣ-ΕΣΠΑ	ετήσια
															CO28	Έρευνα και καινοτομία: Αριθμός επιχειρήσεων που λαμβάνουν ενίσχυση για να εισάγουν νέα προϊόντα στην αγορά.	Επιχειρήσεις	10	ΟΠΣ-ΕΣΠΑ	ετήσια	
	ΕΤΠΑ	Θ.Σ.2	Βελτίωση της πρόσβασης, της χρήσης και της ποιότητας των τεχνολογιών των πληροφοριών και των επικοινωνιών	6.250.000																	
	ΕΤΠΑ	2b	Ανάπτυξη προϊόντων και υπηρεσιών ΤΠΕ, ηλεκτρονικό εμπόριο και αύξηση της ζήτησης για ΤΠΕ	2.500.000	2b1	Διεύρυνση της ανάπτυξης και χρήσης ΤΠΕ, συμπεριλαμβανομένου και του ηλεκτρονικού εμπορίου από τις επιχειρήσεις	T2803	Ακαθάριστη Προστιθέμενη Αξία ΤΠΕ	Εκατομμύρια Ευρώ	41,50	2015	43,50	ΕΛΣΤΑΤ	Κάθε χρόνο	* Ενίσχυση επιχειρήσεων για ανάπτυξη ή / και χρήση τεχνολογιών ΤΠΕ, στις επιχειρηματικές τους δραστηριότητες. * Ενίσχυση των επενδύσεων ηλεκτρονικού εμπορίου (π.χ. ηλεκτρονικό εμπόριο ή / και digital Marketing).	CO01	Παραγωγικές επενδύσεις: Αριθμός επιχειρήσεων που λαμβάνουν στήριξη	Επιχειρήσεις	120	ΟΠΣ-ΕΣΠΑ	Ετήσια
																CO02	Παραγωγικές επενδύσεις: Αριθμός επιχειρήσεων που λαμβάνουν επιχειρηρήσεις	Επιχειρήσεις	120	ΟΠΣ-ΕΣΠΑ	Ετήσια
	ΕΤΠΑ	2c	Ενίσχυση των εφαρμογών ΤΠΕ στον τομέα της ηλεκτρονικής διακυβέρνησης, της ηλεκτρονικής μάθησης, της ηλεκτρονικής έναρξης, του ηλεκτρονικού πολιτισμού και της ηλεκτρονικής υγείας	3.750.000	2c1	Αύξηση των παρεχόμενων υπηρεσιών ΤΠΕ από τους δημόσιους φορείς της Περιφέρειας	T2871	Κατηγορίες φορέων δημοσίου ή ευρύτερου δημοσίου τομέα που παρέχουν υπηρεσίες μέσω ΤΠΕ στην Περιφέρεια	Αριθμός	2,00	2015	5,00	Περιφέρεια / Υπουργείο Διοικητικής Ανασυγκρότησης	Κάθε δύο (2) χρόνια	* Ενίσχυση των δημόσιων υπηρεσιών και οργανισμών της Περιφέρειας για δημιουργία και λειτουργία υποδομής παροχής υψηλού επιπέδου υπηρεσιών προς τους πολίτες και τις επιχειρήσεις στους βασικούς κοινωνικούς και οικονομικούς τομείς. * Ενίσχυση των φορέων του τομέα της υγείας στη Περιφέρεια για ανάπτυξη υποδομών και υπηρεσιών ηλεκτρονικής υγείας, κυρίως στις απομακρυσμένες εσωτερικές ζώνες των μεγάλων νησιών και στο σύνολο των μικρών νησιών της Περιφέρειας. * Ενίσχυση των φορέων πολιτισμού της Περιφέρειας, για ανάπτυξη υποδομών και υπηρεσιών ηλεκτρονικής προβολής των πολιτιστικών πόρων της Περιφέρειας	T2872	Πλήθος εφαρμογών ΤΠΕ που αναπτύσσονται από φορείς δημοσίου ή ευρύτερου δημοσίου τομέα	Αριθμός	15	ΟΠΣ-ΕΣΠΑ	Ετήσια

ΕΠ "ΒΟΡΕΙΟ ΑΙΓΑΙΟ"
ΠΙΝΑΚΑΣ 19
 ΠΡΟΤΑΣΗ ΑΝΑΘΕΩΡΗΣΗΣ ΤΗΣ ΛΟΓΙΚΗΣ ΤΗΣ ΠΑΡΕΜΒΑΣΗΣ

ΑΠ	ΤΑΜΕΙΟ	ΘΕΜΑΤΙΚΟΙ ΣΤΟΧΟΙ/ΕΠΕΝΔΥΤΙΚΕΣ ΠΡΟΤΕΡΑΙΟΤΗΤΕΣ			ΕΙΔΙΚΟΙ ΣΤΟΧΟΙ		ΔΕΙΚΤΕΣ ΑΠΟΤΕΛΕΣΜΑΤΟΣ						ΔΡΑΣΕΙΣ	ΔΕΙΚΤΕΣ ΕΚΦΡΑΣΗ							
		ΚΩΔ.	ΤΙΤΛΟΣ	ΠΡΟΫΠ/ΣΜΟΣ Δ.Δ.	ΚΩΔ.	ΤΙΤΛΟΣ	ΚΩΔ.	ΤΙΤΛΟΣ	ΜΟΝΑΔΑ ΜΕΤΡΗΣΗΣ	ΤΙΜΗΣ ΒΑΣΗΣ	ΕΤΟΣ ΑΝΑΦΟΡΑΣ	ΤΙΜΗ ΣΤΟΧΟΣ		ΠΗΓΗ	ΣΥΧΝΟΤΗΤΑ	ΚΩΔ.	ΔΕΙΚΤΕΣ ΕΚΦΡΑΣΗ	ΜΟΝΑΔΑ ΜΕΤΡΗΣΗΣ	ΤΙΜΗ ΣΤΟΧΟΣ	ΠΗΓΗ	ΣΥΧΝΟΤΗΤΑ
	ΕΤΠΑ	Θ.Σ.3	Βελτίωση της ανταγωνιστικότητας των μικρομεσαίων επιχειρήσεων και του γεωργικού τομέα (για το ΕΓΤΑΑ) και του τομέα της αλιείας και της υδατοκαλλιέργειας (για το ΕΓΘΑ)	28.500.000																	
	ΕΤΠΑ	3a	Προώθηση της επιχειρηματικότητας, ιδίως με τη διευκόλυνση της οικονομικής εκμετάλλευσης νέων ιδεών και τη στήριξη της δημιουργίας νέων επιχειρήσεων, μεταξύ άλλων μέσω φυτωρίων επιχειρήσεων	6.500.000	3a1	Διεύρυνση της επιχειρηματικής βάσης της Περιφέρειας και της αύξησης της παραγωγικότητας των ΜΜΕ της Περιφέρειας.	Τ2808	Ακαθάριστη Προστιθέμενη Αξία	Εκατομμύρια Ευρώ	2.191	2015	2.520	ΕΛΣΤΑΤ	Ετήσια	* Ενίσχυση υφιστάμενων και νέων επιχειρήσεων για την βελτίωση της παραγωγικής τους δραστηριότητας ή / και για την ανάπτυξη νέων προϊόντων. * Ενίσχυση της ίδρυσης καινοτόμων επιχειρήσεων, ιδιαίτερα για την αξιοποίηση τοπικών αγροτικών ή / και αλιευτικών προϊόντων δεύτερης μεταποίησης, με την εφαρμογή καινοτομιών ή / και αποτελεσμάτων τεχνολογίας, καθώς και με δυνατότητα λήψης υποστηρικτικών υπηρεσιών. * Ίδρυση ή/και επέκταση υποστηρικτικών μηχανισμών για αναβάθμιση και διεύρυνση των δραστηριοτήτων τους προς την κατεύθυνση υποστήριξης / παροχής εξειδικευμένων υπηρεσιών αξιοποίησης καινοτομιών και χρηματοπιστωτικών εργαλείων από υφιστάμενες και υπό ίδρυση επιχειρήσεις.	CO01	Παραγωγικές επενδύσεις: Αριθμός επιχειρήσεων που λαμβάνουν στήριξη	Επιχειρήσεις	310,00	ΟΠΣ-ΕΣΠΑ	Ετήσια
															CO02	Παραγωγικές επενδύσεις: Αριθμός επιχειρήσεων που λαμβάνουν επιχορηγήσεις	Επιχειρήσεις	75,00	ΟΠΣ-ΕΣΠΑ	Ετήσια	
															CO04	Παραγωγικές επενδύσεις: Αριθμός επιχειρήσεων που λαμβάνουν μη οικονομική στήριξη	Επιχειρήσεις	250,00	ΟΠΣ-ΕΣΠΑ	Ετήσια	
															CO05	Παραγωγικές επενδύσεις: Αριθμός νέων επιχειρήσεων που λαμβάνουν στήριξη	Επιχειρήσεις	15	ΟΠΣ-ΕΣΠΑ	Ετήσια	
															CO08	Παραγωγικές επενδύσεις: Αύξηση της απασχόλησης στις επιχειρήσεις που λαμβάνουν ενίσχυση	Ισοδύναμα πλήρους απασχόλησης	60	ΟΠΣ-ΕΣΠΑ	Ετήσια	
1	ΕΤΠΑ	3c	Στήριξη της δημιουργίας και της επέκτασης προηγμένων ικανοτήτων για την ανάπτυξη προϊόντων και υπηρεσιών	8.000.000,0 10.000.000,0	3c1	Αναβάθμιση του επιπέδου επιχειρηματικής οργάνωσης και λειτουργίας των ΜΜΕ, κατά προτεραιότητα στη τουριστική δραστηριότητα στην Περιφέρεια	Τ2884	Ακαθάριστη Προστιθέμενη Αξία Τουριστικής Δραστηριότητας	Εκατομμύρια Ευρώ	530	2015	720	ΕΛΣΤΑΤ	Ετήσια	* Ενίσχυση της Ίδρυσης και Λειτουργίας Νέων Τουριστικών Μικρομεσαίων Επιχειρήσεων	CO01	Παραγωγικές επενδύσεις: Αριθμός επιχειρήσεων που λαμβάνουν στήριξη	Επιχειρήσεις	50,0 63,0	ΟΠΣ-ΕΣΠΑ	Ετήσια
															CO02	Παραγωγικές επενδύσεις: Αριθμός επιχειρήσεων που λαμβάνουν επιχορηγήσεις	Επιχειρήσεις	50,0 63,0	ΟΠΣ-ΕΣΠΑ	Ετήσια	
															CO05	Παραγωγικές επενδύσεις: Αριθμός νέων επιχειρήσεων που λαμβάνουν στήριξη	Επιχειρήσεις	35 45	ΟΠΣ-ΕΣΠΑ	Ετήσια	
															CO08	Παραγωγικές επενδύσεις: Αύξηση της απασχόλησης στις επιχειρήσεις που λαμβάνουν ενίσχυση	Ισοδύναμα πλήρους απασχόλησης	340,0 180,0	ΟΠΣ-ΕΣΠΑ	Ετήσια	
	ΕΤΠΑ	3d	Στήριξη της ικανότητας των ΜΜΕ να αναπτύσσονται σε περιφερειακές, εθνικές και διεθνείς αγορές, και να συμμετέχουν σε διαδικασίες καινοτομίας	14.000.000,0 12.000.000,0	3d1	Αξιοποίηση της έρευνας / τεχνολογίας και της καινοτομίας από τις επιχειρήσεις της Περιφέρειας, ιδιαίτερα για την αύξηση των εξαγωγών	Τ2809	Αξία Εξαγωγών Περιφέρειας	Εκατομμύρια Ευρώ	186,5	2015	220	ΕΛΣΤΑΤ	Ετήσια	* Ενίσχυση νέων και υφιστάμενων ΜΜΕ για βελτίωση των παραγωγικών, εμπορικών ή / και διοικητικών τους λειτουργιών με χρήση καινοτομιών για την ανάπτυξη νέων προϊόντων με τοπικής προέλευσης ενδιάμεσων προϊόντων ή / και πρώτων υλών. * Ενίσχυση των Επιχειρήσεων για την παραγωγή και προώθηση στο εξωτερικό των ήδη παραγόμενων προϊόντων τοπικής προέλευσης, με την αξιοποίηση των αποτελεσμάτων έρευνας και τεχνολογίας και τη χρήση καινοτομιών.	CO01	Παραγωγικές επενδύσεις: Αριθμός επιχειρήσεων που λαμβάνουν στήριξη	Επιχειρήσεις	155	ΟΠΣ-ΕΣΠΑ	Ετήσια
															CO02	Παραγωγικές επενδύσεις: Αριθμός επιχειρήσεων που λαμβάνουν επιχορηγήσεις	Επιχειρήσεις	90	ΟΠΣ-ΕΣΠΑ	Ετήσια	
															CO03	Παραγωγικές επενδύσεις: Αριθμός επιχειρήσεων που λαμβάνουν οικονομική στήριξη πλην των επιχορηγήσεων	Επιχειρήσεις	80,0 60,0	ΟΠΣ-ΕΣΠΑ	Ετήσια	
															CO05	Παραγωγικές επενδύσεις: Αριθμός νέων επιχειρήσεων που λαμβάνουν στήριξη	Επιχειρήσεις	25,0 18,0	ΟΠΣ-ΕΣΠΑ	Ετήσια	
															CO08	Παραγωγικές επενδύσεις: Αύξηση της απασχόλησης στις επιχειρήσεις που λαμβάνουν ενίσχυση	Ισοδύναμα πλήρους απασχόλησης	100,0 90,0	ΟΠΣ-ΕΣΠΑ	Ετήσια	
															CO28	Έρευνα και καινοτομία: Αριθμός επιχειρήσεων που λαμβάνουν ενίσχυση για να εισάγουν νέα προϊόντα στην αγορά.	Επιχειρήσεις	50	ΟΠΣ-ΕΣΠΑ	Ετήσια	

ΕΠ "ΒΟΡΕΙΟ ΑΙΓΑΙΟ"
ΠΙΝΑΚΑΣ 19
 ΠΡΟΤΑΣΗ ΑΝΑΘΕΩΡΗΣΗΣ ΤΗΣ ΛΟΓΙΚΗΣ ΤΗΣ ΠΑΡΕΜΒΑΣΗΣ

ΑΠ	ΤΑΜΕΙΟ	ΘΕΜΑΤΙΚΟΙ ΣΤΟΧΟΙ/ΕΠΕΝΔΥΤΙΚΕΣ ΠΡΟΤΕΡΑΙΟΤΗΤΕΣ			ΕΙΔΙΚΟΙ ΣΤΟΧΟΙ		ΔΕΙΚΤΕΣ ΑΠΟΤΕΛΕΣΜΑΤΟΣ							ΔΡΑΣΕΙΣ	ΔΕΙΚΤΕΣ ΕΚΡΟΩΝ								
		ΚΩΔ.	ΤΙΤΛΟΣ	ΠΡΟΫΠ/ΣΜΟΣ Δ.Δ.	ΚΩΔ.	ΤΙΤΛΟΣ	ΚΩΔ.	ΤΙΤΛΟΣ	ΜΟΝΑΔΑ ΜΕΤΡΗΣΗΣ	ΤΙΜΗΣ ΒΑΣΗΣ	ΕΤΟΣ ΑΝΑΦΟΡΑΣ	ΤΙΜΗ ΣΤΟΧΟΣ	ΠΗΓΗ		ΣΥΧΝΟΤΗΤΑ	ΚΩΔ.	ΔΕΙΚΤΕΣ ΕΚΡΟΩΝ	ΜΟΝΑΔΑ ΜΕΤΡΗΣΗΣ	ΤΙΜΗ ΣΤΟΧΟΣ	ΠΗΓΗ	ΣΥΧΝΟΤΗΤΑ		
EKT	Θ.Σ. 8	Προώθηση της διατήρησης και ποιοτικής απασχόλησης και στήριξη της κινητικότητας του εργατικού δυναμικού	2.504.191																				
EKT	8iii	Αυτοαπασχόληση, επιχειρηματικότητα και δημιουργία νέων επιχειρήσεων, και ειδικά καινοτόμων πολύ μικρών, μικρών και μεσαίων επιχειρήσεων	500.000	8iii1	Μεγέθυνση της επιχειρηματικής βάσης και αύξηση της απασχόλησης	CR06	Συμμετέχοντες που κατέχουν θέση απασχόλησης, συμπεριλαμβανομένης της αυτοαπασχόλησης, εντός έξι μηνών από τη λήξη της συμμετοχής τους	Αριθμός	25,00	2014	30,00	Έρευνα	ΕΕΥ 2018 ΤΕΥ 2025	* Ενίσχυση ανέργων για ίδρυση ατομικών ή/και εταιρικών επιχειρήσεων * Ενίσχυση της παροχής συμβουλευτικών υπηρεσιών, συμπεριλαμβανομένου και του mentoring για την ίδρυση και την αρχική λειτουργία των επιχειρήσεων	CO01	Άνεργοι, συμπεριλαμβανομένων των μακροχρόνια ανέργων	Αριθμός	33,00	ΟΠΣ, microdata	Ετήσια			
EKT	8v	Προσαρμογή των εργαζομένων, των επιχειρήσεων και των επιχειρηματιών στις αλλαγές	2.004.191	8v1	Αναβάθμιση των δεξιοτήτων των εργαζομένων με σκοπό τη βελτίωση και διατήρηση της απασχόλησης σε επιχειρήσεις	CR03	Συμμετέχοντες που αποκτούν εξειδίκευση αμέσως μετά τη λήξη της συμμετοχής τους	Αριθμός	250,00	2014	300,00	ΟΠΣ, microdata	Ετήσια	* Βελτίωση και ανάπτυξη δεξιοτήτων των εργαζομένων σε επιχειρήσεις κατά προτεραιότητα σε τομείς της Περιφερειακής RIS. * Περιφερειακός Μηχανισμός Παρακολούθησης Αγοράς Εργασίας	CO05	Απασχολούμενοι, συμπεριλαμβανομένων των αυτοαπασχολούμενων	Αριθμός	560,00	ΟΠΣ, microdata	Ετήσια			
EKT	Θ.Σ. 9	Προώθηση της κοινωνικής ένταξης και καταπολέμηση της φτώχειας και κάθε διάκρισης	37.976.057																				
	9i	Ενεργητική ένταξη, μεταξύ άλλων και με σκοπό την προώθηση των ισών ευκαιριών και της δραστήριας συμμετοχής και τη βελτίωση των δυνατοτήτων απασχόλησης	10.300.000 12.776.057	9i1	Αύξηση της πρόσβασης στην αγορά εργασίας και στην απασχόληση ατόμων που πλήττονται από φτώχεια και κοινωνικό αποκλεισμό	10903	Άνεργοι ωφελούμενοι από ενεργητικές πολιτικές απασχόλησης που κατέχουν θέση εργασίας εντός έξι μηνών από τη λήξη της συμμετοχής τους	Αριθμός Συμμετεχόντων	25,00	2014	110,00	ΟΠΣ_ΕΣΠΑ	Ετήσια	* Πλέγμα δράσεων για ευπαθείς ομάδες για ένταξη στην αγορά εργασίας ή / και στην απασχόληση. * Στοιχευμένα προγράμματα κατάρτισης με πρακτική άσκηση για κοινωνικά ευπαθείς ομάδες, που οδηγούν σε πιστοποίηση προσόντων. * Ενέργειες προώθησης στην απασχόληση για κοινωνικά ευπαθείς ομάδες, με έμφαση σε ΑΜΕΑ.	10902	Άνεργοι ωφελούμενοι από ενεργητικές πολιτικές απασχόλησης	Αριθμός συμμετεχόντων	450,00	ΟΠΣ, microdata	ετήσια			
						10502	Συμμετέχοντες που αποδεσμεύονται από τη φροντίδα εξαρτημένων ατόμων και που δραστηριοποιούνται σε αναζήτηση εργασίας, που συμμετέχουν σε εκπαίδευση / κατάρτιση, που κατέχουν θέση απασχόλησης ή που διατηρούν τη θέση εργασίας τους αμέσως μετά τη λήξη της συμμετοχής τους	Αριθμός	205,00	2016	1.630,00 2.070,0	ΟΠΣ, microdata	Ετήσια	* Ενίσχυση της παροχής φροντίδας και φιλοξενίας παιδιών (παιδικοί / βρεφικοί / βρεφονηπιακοί σταθμοί, ΚΔΑΠ κλπ).	10501	Άτομα που αποδεσμεύονται από την φροντίδα εξαρτημένων ατόμων	Αριθμός	3.300,0 3.950,00	ΟΠΣ, microdata	ετήσια			
EKT	9ii	Κοινωνικοοικονομική ένταξη περιθωριοποιημένων κοινοτήτων, όπως οι Ρομά	6.200.000	9ii1	Βελτίωση της προσβασιμότητας των κοινωνικά ευπαθών ομάδων σε ποιοτικές και ολοκληρωμένες κοινωνικές υπηρεσίες	05504	Αριθμός δομών που προσφέρουν βελτιωμένες / διευρυμένες υπηρεσίες	Αριθμός	0,00	2014	10,00	Έρευνα	Ολοκλήρωση μελέτης αξιολόγησης	* Λειτουργία one stop shop / κέντρων κοινότητας ευπαθών ομάδων, με διευρυμένες υπηρεσίες. * Κέντρα Στήριξης Οικογένειας (ΚΣΟ) * Κέντρα Παρακολούθησης του Ο.Φ.Η.Α.Ι. (Ολοκληρωμένο Σύστημα Πρωτοβάθμιας Φροντίδας για Ηλικιωμένους)	05502	Αριθμός υποστηριζόμενων δομών	Αριθμός	10,00	*Πληροφοριακό Σύστημα/Εθνικός Μηχανισμός του Υπουργείου Εργασίας Κοινωνικής Ασφάλισης και Κοινωνικής Αλληλεγγύης *Πληροφοριακό Σύστημα Ειδ.Γραμματείας για την Κοινωνική Ένταξη των Ρομά/συστήματα παρακολούθησης δικαιούχων (για τις δράσεις προς τους Ρομά)	Ετήσια			
				9ii2	Ενίσχυση των ατόμων περιθωριοποιημένων κοινοτήτων, όπως οι Ρομά, για την εργασιακή και κοινωνική τους ένταξη	11104	Μετανάστες, συμμετέχοντες αλλοδαπής προέλευσης μειονότητες (συμπεριλαμβανομένων περιθωριοποιημένων κοινοτήτων όπως οι Ρομά) που δραστηριοποιούνται σε αναζήτηση εργασίας, που συμμετέχουν σε εκπαίδευση/κατάρτιση, συμπεριλαμβανομένης της αυτοαπασχόλησης, αμέσως μετά τη λήξη της συμμετοχής τους	Αριθμός	25,00	2014	40,00	ΟΠΣ, microdata	Ετήσια	* Δράσεις για την ενίσχυση κοινωνικής ένταξης περιθωριοποιημένων ομάδων, όπως οι Ρομά.	CO15	Μετανάστες, συμμετέχοντες αλλοδαπής προέλευσης, μειονότητες (συμπεριλαμβανομένων περιθωριοποιημένων κοινοτήτων, όπως οι Ρομά)	Αριθμός	40,00	ΟΠΣ, microdata	Ετήσια			
2α	EKT	9iii	Καταπολέμηση κάθε μορφής διακρίσεων και προώθηση των ισών ευκαιριών	7.125.000,0 9.000.000,0	9iii1	Αύξηση της πρόσβασης στην αγορά εργασίας και στην απασχόληση ατόμων που πλήττονται από φτώχεια και τον κοινωνικό αποκλεισμό.	10502	Συμμετέχοντες που αποδεσμεύονται από τη φροντίδα εξαρτημένων ατόμων και που δραστηριοποιούνται σε αναζήτηση εργασίας, που συμμετέχουν σε εκπαίδευση / κατάρτιση, που κατέχουν θέση απασχόλησης ή που διατηρούν τη θέση εργασίας τους αμέσως μετά τη λήξη της συμμετοχής τους	Αριθμός	3,00	2014	52,00	ΟΠΣ, microdata	Ετήσια	* Ενίσχυση της παροχής φροντίδας και φιλοξενίας παιδιών με αναπηρία (παιδικοί / βρεφικοί / βρεφονηπιακοί σταθμοί, ΚΔΑΠ κλπ).	10501	Άτομα που αποδεσμεύονται από την φροντίδα εξαρτημένων ατόμων	Αριθμός	100	ΟΠΣ, microdata	Ετήσια		
				9iii2	Βελτίωση της παροχής κοινωνικών υπηρεσιών και υπηρεσιών εκπαιδευτικής υποστήριξης σε κοινωνικά ευπαθείς ομάδες (ΑΜΕΑ, μαθητές με αναπηρία ή/και με ειδικές εκπαιδευτικές ανάγκες, κακοποιημένες γυναίκες)	05504	Αριθμός δομών που προσφέρουν βελτιωμένες / διευρυμένες υπηρεσίες	Αριθμός	0,00	2014	6,00 12,00	Έρευνα	Ολοκλήρωση μελέτης αξιολόγησης	* Υποστήριξη δομών φιλοξενίας και φροντίδας ΑμεΑ * Ολοκληρωμένες παρεμβάσεις καταπολέμησης των διακρίσεων – Συμβουλευτικά Κέντρα και ζενώνες φιλοξενίας κακοποιημένων γυναικών * Αναμόρφωση του συστήματος των Κέντρων Πιστοποίησης Αναπηρίας (ΚΕ.Π.Α) για την αξιολόγηση της αναπηρίας	05502	Αριθμός υποστηριζόμενων δομών	Αριθμός	6,0 12,0	1) Πληροφοριακό Σύστημα/Εθνικός Μηχανισμός του Υπουργείου Εργασίας Κοινωνικής Ασφάλισης & Κοινωνικής Αλληλεγγύης	Ετήσια			
						11509	Ποσοστό σχολείων που παρέχουν υπηρεσίες εξειδικευμένης εκπαιδευτικής στήριξης σε μαθητές ΑΜΕΑ	Ποσοστό (%)	4,00	2014	5,00	Επιτελική Δομή ΕΣΠΑ Τομέα Παιδείας	Ετήσια	* Εξειδικευμένη εκπαιδευτική υποστήριξη για ένταξη μαθητών με αναπηρία ή/και ειδικές εκπαιδευτικές ανάγκες	11501	Αριθμός σχολικών μονάδων που επωφελούνται από εκπαιδευτικές παρεμβάσεις	Αριθμός	110,0 145,0	Επιτελική Δομή ΕΣΠΑ Τομέα Παιδείας	Ετήσια			

ΕΠ "ΒΟΡΕΙΟ ΑΙΓΑΙΟ"
ΠΙΝΑΚΑΣ 19
ΠΡΟΤΑΣΗ ΑΝΑΘΕΩΡΗΣΗΣ ΤΗΣ ΛΟΓΙΚΗΣ ΤΗΣ ΠΑΡΕΜΒΑΣΗΣ

ΑΠ	ΤΑΜΕΙΟ	ΘΕΜΑΤΙΚΟΙ ΣΤΟΧΟΙ/ΕΠΕΝΔΥΤΙΚΕΣ ΠΡΟΤΕΡΑΙΟΤΗΤΕΣ			ΕΙΔΙΚΟΙ ΣΤΟΧΟΙ		ΔΕΙΚΤΕΣ ΑΠΟΤΕΛΕΣΜΑΤΟΣ						ΔΡΑΣΕΙΣ	ΔΕΙΚΤΕΣ ΕΚΡΟΩΝ						
		ΚΩΔ.	ΤΙΤΛΟΣ	ΠΡΟΫΠ/ΣΜΟΣ Δ.Δ.	ΚΩΔ.	ΤΙΤΛΟΣ	ΚΩΔ.	ΤΙΤΛΟΣ	ΜΟΝΑΔΑ ΜΕΤΡΗΣΗΣ	ΤΙΜΗΣ ΒΑΣΗΣ	ΕΤΟΣ ΑΝΑΦΟΡΑΣ	ΤΙΜΗ ΣΤΟΧΟΣ		ΠΗΓΗ	ΣΥΧΝΟΤΗΤΑ	ΚΩΔ.	ΔΕΙΚΤΕΣ ΕΚΡΟΩΝ	ΜΟΝΑΔΑ ΜΕΤΡΗΣΗΣ	ΤΙΜΗ ΣΤΟΧΟΣ	ΠΗΓΗ
ΕΚΤ	9iv	Βελτίωση της πρόσβασης σε οικονομικά προσιτές, βιώσιμες και υψηλής ποιότητας υπηρεσίες, συμπεριλαμβανομένων των υπηρεσιών υγειονομικής περίθαλψης και των κοινωνικών υπηρεσιών κοινής ωφέλειας	12.319.807,0 8.500.000,0	9iv1	Βελτίωση της παροχής υπηρεσιών υγείας σε άτομα που πλήττονται από τη φτώχεια και λουπές ευπαθείς κοινωνικά ομάδες	11206	Ποσοστό ατόμων που πλήττονται από τη φτώχεια και ωφελούνται από τις υπηρεσίες των Τοπικών ομάδων Υγείας (ΤΟΜΥ) στο σύνολο των ατόμων που ωφελούνται από τις υπηρεσίες των Τοπικών Ομάδων Υγείας (ΤΟΜΥ)	Ποσοστό (%)	0,0	2015	35,7	Επιτελική Δομή ΕΣΠΑ Τομέα Υγείας	Ετήσια	* Δράσεις αρμοδιότητας πολιτικής Υπουργείου Υγείας * Παροχή υπηρεσιών Πρωτοβάθμιας Φροντίδας Υγείας από τις ΤΟΜΥ	11202	Αριθμός ατόμων που πλήττονται από τη φτώχεια και ωφελούνται από τις υπηρεσίες των Τοπικών Ομάδων Υγείας (ΤΟΜΥ)	Αριθμός	49.980,00	ΗΔΙΚΑ	Ετήσια
						11203	Αριθμός Τοπικών Ομάδων Υγείας (ΤΟΜΥ) που λειτουργούν	Αριθμός	14	Επιτελική Δομή ΕΣΠΑ Τομέα Υγείας - ΥΠΕ	Ετήσια									
						11204	Αριθμός ατόμων που ωφελούνται από υπηρεσίες ψυχικής υγείας	Αριθμός	345,0 635,0	www.psychargos.gov.gr	Ετήσια	* Εισαγωγή καινοτόμων υπηρεσιών ψυχικής υγείας στην Πρωτοβάθμια φροντίδα υγείας								
						11208	Ποσοστό των ατόμων που ωφελούνται από υπηρεσίες υγείας για εξαρτήσεις προς το σύνολο των ατόμων που αιτήθηκαν υπηρεσίας για εξαρτήσεις	Ποσοστό (%)	0,00	2015	51,95 630,0	Εθνικό Κέντρο Τεκμηρίωσης και Πληροφόρησης για τα Ναρκωτικά (ΕΚΤΕΠΝ)	Ετήσια	* Δράσεις για τις Εξαρτήσεις	11205	Αριθμός ατόμων που ωφελούνται από υπηρεσίες ψυχικής υγείας για εξαρτήσεις	Αριθμός	40,0 485,0	Εθνικό Κέντρο Τεκμηρίωσης και Πληροφόρησης για τα Ναρκωτικά (ΕΚΤΕΠΝ)	Ετήσια
				9iv2	Βελτίωση της προσβασιμότητας των κοινωνικά ευπαθών ομάδων σε ποιοτικές και ολοκληρωμένες κοινωνικές υπηρεσίες	05504	Αριθμός δομών που προσφέρουν βελτιωμένες / διευρυμένες υπηρεσίες	Αριθμός	0,00	2014	9,00	Έρευνα	Ολοκλήρωση μελέτης αξιολόγησης	* Λειτουργία δικτύου δομών αντιμετώπισης της φτώχειας * Υποστήριξη λειτουργίας δομών Φιλοξενίας για μετανάστες – αιτούντες άσυλο * Υποστήριξη της λειτουργίας Κέντρων ημερήσιας φροντίδας ηλικιωμένων * Δημιουργία Περιφερειακού Παρατηρητηρίου Κοινωνικής Ένταξης	05502	Αριθμός υποστηριζόμενων δομών	Αριθμός	9	Πληροφοριακό Σύστημα/Εθνικός Μηχανισμός του Υπουργείου Εργασίας Κοινωνικής Ασφάλισης και Κοινωνικής Αλληλεγγύης	Ετήσια
05503	Αριθμός των επιωφελοούμενων των υποστηριζόμενων δομών	Αριθμός	3.450,0 2.080,0						Ετήσια											
ΕΚΤ	9v	Προώθηση της κοινωνικής επιχειρηματικότητας και της επαγγελματικής ενσωμάτωσης σε κοινωνικές επιχειρήσεις και την κοινωνική και αλληλέγγυο οικονομία ώστε να διευκολυνθεί η πρόσβαση στην απασχόληση	2.031.250,0 1.500.000,0	9v1	Ενίσχυση της ίδρυσης και της λειτουργίας κοινωνικών επιχειρήσεων	11303	Αριθμός υποστηριζόμενων υφιστάμενων και νέων φορέων κοινωνικής και αλληλέγγυας οικονομίας που η λειτουργία τους συνεχίζεται ένα έτος μετά τη λήξη της παρέμβασης	Αριθμός	9	2015	30	Μητρώο Κοινωνικής Οικονομίας του Υπουργείου Εργασίας, Κοινωνικής Ασφάλισης και Κοινωνικής Αλληλεγγύης	Ετήσια	* Ενίσχυση Επιχειρήσεων Κοινωνικής Οικονομίας * Ευαισθητοποίηση, ενημέρωση και κατάρτιση σε θέματα κοινωνικής οικονομίας. * Δράσεις δικτύωσης επιχειρήσεων κοινωνικής οικονομίας. * Ανάπτυξη θερμοκοιτίδας Κοινωνικών Επιχειρήσεων * Κέντρα Στήριξης Κοινωνικής & Αλληλέγγυας Οικονομίας	11301	Αριθμός υποστηριζόμενων υφιστάμενων και νέων φορέων κοινωνικής και αλληλέγγυας οικονομίας	Αριθμός	1	ΠΣΚΕ	Ετήσια
						11302	Αριθμός Κέντρων στήριξης κοινωνικής και αλληλέγγυας οικονομίας	Αριθμός	40	ΠΣΚΕ	Ετήσια									
ΕΤΠΑ	Θ.Σ. 9	Προώθηση της κοινωνικής ένταξης και καταπολέμηση της φτώχειας και κάθε διάκρισης	20.000.000,0 24.000.000,0																	
ΕΤΠΑ	9a	Επενδύσεις στις υποδομές υγείας και τις κοινωνικές υποδομές που συμβάλλουν στην εθνική, περιφερειακή και τοπική ανάπτυξη, μειώνοντας τις ανισότητες όσον αφορά την κατάσταση στον τομέα της υγείας, προωθώντας την κοινωνική ένταξη μέσω βελτίωσης της πρόσβασης σε υπηρεσίες κοινωνικού, πολιτιστικού χαρακτήρα και υπηρεσίες αναψυχής και τη μετάβαση από την ιδρυματική φροντίδα στη φροντίδα της κοινότητας	16.875.000,0 20.875.000,0	9a1	Επέκταση και βελτίωση των υποδομών υγείας και πρόνοιας και εξασφάλιση συνθηκών πρόσβασης στους κατοίκους της Περιφέρειας	T2810	Πρόσβαση και χρήση υπηρεσιών Υγείας (Πρωτοβάθμια και Δευτεροβάθμια)	Αριθμός Επισκέψεων	695.000,00	2015	765.000,00	Υπουργείο Υγείας	Ετήσια	* Επέκταση, αναβάθμιση των υποδομών πρωτοβάθμιας και δευτεροβάθμιας υγείας. * Δημιουργία σταθερών ή / και κινητών μονάδων παροχής υπηρεσιών ψυχικής υγείας.	CO36	Υγεία: Πληθυσμός που καλύπτεται από βελτιωμένες υπηρεσίες υγείας	Άτομα	200.000,00	ΟΠΣ-ΕΣΠΑ	Ετήσια
						T2873	Άμεσα ωφελοούμενοι από υποδομές πρόνοιας	Άτομα	2.800,00	2015	3.000,00	Υπηρεσίες Περιφέρειας ΟΠΣ-ΕΣΠΑ	Ετήσια	* Δημιουργία, επέκταση/αναβάθμιση των υποδομών πρόνοιας, κοινωνικής φροντίδας και χώρων/δομών υγιεινής.	CO35	Παιδική μέριμνα και εκπαίδευση: Δυναμικότητα ενισχυόμενων υποδομών παιδικής μέριμνας ή εκπαίδευσης	Άτομα	350	ΟΠΣ-ΕΣΠΑ	Ετήσια
	9b	Παροχή στήριξης για τη φυσική, οικονομική και κοινωνική αναζωογόνηση υποβαθμισμένων κοινοτήτων εντός αστικών και αγροτικών περιοχών	3.125.000	9b1	Άμβλυση των προβλημάτων οικονομικής και κοινωνικής ανάπτυξης σε περιοχές/νησιά χαμηλής ανάπτυξης	T2874	Πληθυσμός της Περιφέρειας που καλύπτεται από παρεμβάσεις χωρικής ανάπτυξης	Ποσοστό (%)	56,30	2015	100,00	Υπηρεσίες Περιφέρειας ΟΠΣ-ΕΣΠΑ	Ετήσια	* Δράσεις χωρικής ανάπτυξης που περιλαμβάνουν υποδομές και συμβάλουν στην τοπική ανάπτυξη περιοχών/νησιών χαμηλής ανάπτυξης	T2875	Άμεσα ωφελοούμενοι πληθυσμιακά περιοχών/νησιών χαμηλής ανάπτυξης	φυσικά πρόσωπα	500	ΟΠΣ-ΕΣΠΑ	Ετήσια
	Θ.Σ. 10	Επένδυση στην εκπαίδευση, την κατάρτιση και την επαγγελματική κατάρτιση για την απόκτηση δεξιοτήτων και τη διά βίου μάθηση	17.037.500,0 23.787.500,0																	
ΕΤΠΑ	10a	Επενδύσεις στην εκπαίδευση την κατάρτιση, και την επαγγελματική κατάρτιση για την απόκτηση δεξιοτήτων κατάρτισης και εκπαίδευσης	17.037.500,0 23.787.500,0	10a1	Αύξηση της ελκυστικότητας και της προσβασιμότητας του μαθητικού και φοιτητικού πληθυσμού στις σχολικές και πανεπιστημιακές μονάδες, αντίστοιχα	T2820	Ωφελοούμενοι φοιτητές τριτοβάθμιας εκπαίδευσης	Αριθμός	4.500,00	2014	5.000,00	Πανεπιστήμιο Αιγαίου ΟΠΣ-ΕΣΠΑ	Ετήσια	* Αναβάθμιση των υποδομών εκπαίδευσης όλων των βαθμίδων.	CO35	Παιδική μέριμνα και εκπαίδευση: Δυναμικότητα ενισχυόμενων υποδομών παιδικής μέριμνας ή εκπαίδευσης	Άτομα	2.400,0 3.350,0	1) Περιφερειακή Διεύθυνση Εκπαίδευσης 2) Σύστημα παρακολούθησης	Κάθε τρία (3) χρόνια
						T2821	Ωφελοούμενοι μαθητές όλων των βαθμίδων εκπαίδευσης (προσχολική, πρωτοβάθμια και δευτεροβάθμια εκπαίδευση)	Φυσικά πρόσωπα	22.915,00	2014	28.415,00	1) Περιφερειακή Διεύθυνση Εκπαίδευσης 2) ΟΠΣ-ΕΣΠΑ	Ετήσια							

ΕΠ "ΒΟΡΕΙΟ ΑΙΓΑΙΟ"
ΠΙΝΑΚΑΣ 19
ΠΡΟΤΑΣΗ ΑΝΑΘΕΩΡΗΣΗΣ ΤΗΣ ΛΟΓΙΚΗΣ ΤΗΣ ΠΑΡΕΜΒΑΣΗΣ

ΑΠ	ΤΑΜΕΙΟ	ΘΕΜΑΤΙΚΟΙ ΣΤΟΧΟΙ/ΕΠΕΝΔΥΤΙΚΕΣ ΠΡΟΤΕΡΑΙΟΤΗΤΕΣ			ΕΙΔΙΚΟΙ ΣΤΟΧΟΙ		ΔΕΙΚΤΕΣ ΑΠΟΤΕΛΕΣΜΑΤΟΣ						ΔΡΑΣΕΙΣ	ΔΕΙΚΤΕΣ ΕΚΡΟΩΝ								
		ΚΩΔ.	ΤΙΤΛΟΣ	ΠΡΟΫΠ/ΣΜΟΣ Δ.Δ.	ΚΩΔ.	ΤΙΤΛΟΣ	ΚΩΔ.	ΤΙΤΛΟΣ	ΜΟΝΑΔΑ ΜΕΤΡΗΣΗΣ	ΤΙΜΗΣ ΒΑΣΗΣ	ΕΤΟΣ ΑΝΑΦΟΡΑΣ	ΤΙΜΗ ΣΤΟΧΟΣ		ΠΗΓΗ	ΣΥΧΝΟΤΗΤΑ	ΚΩΔ.	ΔΕΙΚΤΕΣ ΕΚΡΟΩΝ	ΜΟΝΑΔΑ ΜΕΤΡΗΣΗΣ	ΤΙΜΗ ΣΤΟΧΟΣ	ΠΗΓΗ	ΣΥΧΝΟΤΗΤΑ	
	ΕΤΠΑ	Θ.Σ. 4	Υποστήριξη της μετάβασης προς μια οικονομία χαμηλών εκπομπών διοξειδίου του άνθρακα σε όλους τους τομείς	20.000.000																		
	ΕΤΠΑ	4c	Στήριξη της ενεργειακής απόδοσης, της εξυπηνης διαχείρισης της ενέργειας και της χρήσης ανανεώσιμων πηγών ενέργειας στις δημόσιες υποδομές, συμπεριλαμβανομένων των δημόσιων κτηρίων, και στον τομέα της στέγασης	20.000.000	4c1	Μείωση της κατανάλωσης πρωτογενούς ενέργειας του κτιριακού αποθέματος στην Περιφέρεια	T2823	Εξοικονόμηση τελικής ενέργειας	ktoe	57,99	2013	902,10	ΥΠΕΝ/ΓΕΝΙΚΗ ΔΙΕΥΘΥΝΣΗ ΕΝΕΡΓΕΙΑΣ	Ετήσια	* Ενίσχυση της ενεργειακής απόδοσης των δημόσιων κτηρίων και για εγκατάσταση αποδοτικών συστημάτων ενέργειας, με προτεραιότητα την αξιοποίηση της γεωθερμίας. * Ενίσχυση των νοικοκυριών για βελτίωση της ενεργειακής απόδοσης των κτηρίων και για εγκατάσταση αποδοτικών συστημάτων ενέργειας.	CO31	Ενεργειακή απόδοση: Αριθμός νοικοκυριών που κατατάσσονται σε καλύτερη κατηγορία ενεργειακής κατανάλωσης	Νοικοκυριά	635,9 1.060,0	ΟΠΣ-ΕΣΠΑ	Ετήσια	
																CO32	Ενεργειακή απόδοση: Μείωση της ετήσιας κατανάλωσης πρωτογενούς ενέργειας των δημόσιων κτηρίων	kWh/έτος	5.000.000,9 3.000.000,0	ΟΠΣ-ΕΣΠΑ	Ετήσια	
																CO34	Μείωση εκπομπών αερίων θερμοκηπίου: Εκτιμώμενη ετήσια μείωση των εκπομπών των αερίων θερμοκηπίου	Τόνοι ισοδυνάμου CO2	2.280,9 2.479,0	ΟΠΣ-ΕΣΠΑ	Ετήσια	
	ΕΤΠΑ	Θ.Σ. 5	Προώθηση της προσαρμογής στην κλιματική αλλαγή, πρόληψη και διαχείριση κινδύνων	15.000.000,0 11.000.000,0																		
3	ΕΤΠΑ	5a	Στήριξη των επενδύσεων για προσαρμογή στην κλιματική αλλαγή καθώς και των τεχνικών που βασίζονται στο οικοσύστημα	12.000.000,0 10.000.000,0	5a1	Βελτίωση/διεύρυνση του βαθμού προστασίας του πληθυσμού των νησιών της Περιφέρειας και της περιορίας του από φυσικές καταστροφές	T2878	Πληθυσμός που επωφελείται από μέτρα αντιπλημμυρικής προστασίας	Ποσοστό (%)	17,0	2015	50	ΥΠΕΚΑ/ΕΙΥ/Διεύθυνση Προστασίας και Διαχείρισης Υδάτινου Περιβάλλοντος	Ετήσια	* Αντιμετώπιση των κινδύνων από πλημμύρες και άμεσες παρεμβάσεις αντιπλημμυρικών έργων. * Εφαρμογή συστημάτων ηλεκτρονικής παρακολούθησης και έγκαιρης ειδοποίησης για πλημμύρες. * Δράσεις ευαισθητοποίησης του πληθυσμού για την αντιμετώπιση καταστροφών * Ενδυνάμωση φορέων, επιφορτισμένων με την εφαρμογή μέτρων για την πολιτική προστασία	CO20	Πρόληψη και διαχείριση κινδύνων: Πληθυσμός που ωφελείται από αντιπλημμυρικά μέτρα	Άτομα	40.000,9 35.000,0	ΟΠΣ-ΕΣΠΑ	Ετήσια	
																T2460	Πληθυσμός που ωφελείται από μέτρα προστασίας των ακτών	Άτομα	12.500,00	ΟΠΣ-ΕΣΠΑ	Ετήσια	
																	CO21	Πρόληψη και διαχείριση κινδύνων: Πληθυσμός που ωφελείται από μέτρα δασικής πυροπροστασίας	Άτομα	70.000,9 60.000,0	ΟΠΣ-ΕΣΠΑ	Ετήσια
	ΕΤΠΑ	5b	Προαγωγή επενδύσεων για την αντιμετώπιση ειδικών κινδύνων, εξασφαλίζοντας την ανθεκτικότητα σε καταστροφές και αναπτύσσοντας συστήματα διαχείρισης καταστροφών	3.000.000,9 1.000.000,0	5β1	Βελτίωση/διεύρυνση του βαθμού προστασίας του πληθυσμού των νησιών της Περιφέρειας από σεισμικές καταστροφές	T2877	Πληθυσμός που επωφελείται από δράσεις/συστήματα διαχείρισης σεισμικών καταστροφών.	Ποσοστό (%)	30	2015	70	Γεωδυναμικό Ιστιτούτο Οργανισμός Αντισεισμικού Σχεδιασμού και Προστασίας (Ο.Α.Σ.Π.) Υπηρεσίες της Περιφέρειας	Κάθε δύο (2) χρόνια	* Συστήματα πρόγνωσης	T2879	Ενέργειες διαχείρισης του σεισμικού κινδύνου	αριθμός	12 8	ΟΠΣ-ΕΣΠΑ	Ετήσια	

ΕΠ "ΒΟΡΕΙΟ ΑΙΓΑΙΟ"
ΠΙΝΑΚΑΣ 19
ΠΡΟΤΑΣΗ ΑΝΑΘΕΩΡΗΣΗΣ ΤΗΣ ΛΟΓΙΚΗΣ ΤΗΣ ΠΑΡΕΜΒΑΣΗΣ

ΑΠ	ΤΑΜΕΙΟ	ΘΕΜΑΤΙΚΟΙ ΣΤΟΧΟΙ/ΕΠΕΝΔΥΤΙΚΕΣ ΠΡΟΤΕΡΑΙΟΤΗΤΕΣ			ΕΙΔΙΚΟΙ ΣΤΟΧΟΙ		ΔΕΙΚΤΕΣ ΑΠΟΤΕΛΕΣΜΑΤΟΣ						ΔΡΑΣΕΙΣ	ΔΕΙΚΤΕΣ ΕΚΦΩΣΗ								
		ΚΩΔ.	ΤΙΤΛΟΣ	ΠΡΟΫΠ/ΣΜΟΣ Δ.Δ.	ΚΩΔ.	ΤΙΤΛΟΣ	ΚΩΔ.	ΤΙΤΛΟΣ	ΜΟΝΑΔΑ ΜΕΤΡΗΣΗΣ	ΤΙΜΗΣ ΒΑΣΗΣ	ΕΤΟΣ ΑΝΑΦΟΡΑΣ	ΤΙΜΗ ΣΤΟΧΟΣ		ΠΗΓΗ	ΣΥΧΝΟΤΗΤΑ	ΚΩΔ.	ΔΕΙΚΤΕΣ ΕΚΦΩΣΗ	ΜΟΝΑΔΑ ΜΕΤΡΗΣΗΣ	ΤΙΜΗ ΣΤΟΧΟΣ	ΠΗΓΗ	ΣΥΧΝΟΤΗΤΑ	
	ΕΤΠΑ	Θ.Σ. 6	Διαφύλαξη και προστασία του περιβάλλοντος και προώθηση της αποδοτικότητας των πόρων	92.112.042,0 85.362.042,0																		
3	ΕΤΠΑ	6a	Επενδύσεις στον τομέα των αποβλήτων, ώστε να ικανοποιηθούν οι απαιτήσεις του περιβαλλοντικού κεκτημένου της Ένωσης και να αντιμετωπιστούν οι ανάγκες που έχουν προδιορισθεί από τα κράτη μέλη για επενδύσεις που υπερβαίνουν τις εν λόγω απαιτήσεις	11.250.000	6a1	Συμβολή στη ολοκληρωμένη διαχείριση αστικών και ειδικών αποβλήτων (απορριμμάτων)	T2825	Κλάσμα στερεών αποβλήτων που οδηγείται σε ανακύκλωση	Ποσοστό (%)	1,70	2014	75,00	ΥΠΕΝ/Διεύθυνση Βιοποικιλότητας, Εδάφους και Διαχείρισης Αποβλήτων	Ετήσια	* Έργα / δράσεις διαχείρισης στερεών αποβλήτων με διαλογή στην πηγή.	CO17	Στερεά απόβλητα: Πρόσθετη δυναμικότητα ανακύκλωσης αποβλήτων	Τόνοι/έτος	5.000	ΟΠΣ-ΕΣΠΑ	Ετήσια	
	ΕΤΠΑ	6b	Επενδύσεις στον τομέα των υδάτων, ώστε να ικανοποιηθούν οι απαιτήσεις του περιβαλλοντικού κεκτημένου της Ένωσης και να αντιμετωπιστούν οι ανάγκες που έχουν προδιορισθεί από τα κράτη μέλη για επενδύσεις που υπερβαίνουν τις εν λόγω απαιτήσεις	32.500.000	6b1	Προστασία των οικογενών ευαίσθητων ή / και τουριστικών περιοχών, από λύματα	T2826	Πληθυσμός που εξυπηρετείται από βελτιωμένη επεξεργασία λυμάτων	Ισοδύναμο Πληθυσμού	200.000	2014	240.000	ΥΠΕΝ/ΕΥΓ/Διεύθυνση Προστασίας και Διαχείρισης Υδάτινου Περιβάλλοντος	Κάθε δύο (2) χρόνια	* Συμπληρωματικά έργα ολοκλήρωσης των υποδομών για τη βελτίωση επεξεργασίας λυμάτων, σε οικολογικά ευαίσθητες περιοχές, καθώς και σε τουριστικές περιοχές.	CO19	Επεξεργασία λυμάτων: Πρόσθετος πληθυσμός που εξυπηρετείται από βελτιωμένη επεξεργασία λυμάτων	Ισοδύναμο πληθυσμού	8.000	ΟΠΣ-ΕΣΠΑ	Ετήσια	
	ΕΤΠΑ	6b	Επενδύσεις στον τομέα των υδάτων, ώστε να ικανοποιηθούν οι απαιτήσεις του περιβαλλοντικού κεκτημένου της Ένωσης και να αντιμετωπιστούν οι ανάγκες που έχουν προδιορισθεί από τα κράτη μέλη για επενδύσεις που υπερβαίνουν τις εν λόγω απαιτήσεις	32.500.000	6b2	Βελτίωση της διαχείρισης πόσιμου ύδατος	T2827	Πληθυσμός που εξυπηρετείται από επαρκή και βελτιωμένη παροχή νερού	Φυσικά Πρόσωπα	185.000	2014	280.000	ΥΠΕΝ/ΕΥΓ/Διεύθυνση Προστασίας και Διαχείρισης Υδάτινου Περιβάλλοντος	Κάθε δύο (2) χρόνια	* Έργα αρθρολογικής και αποδοτικής διαχείρισης πόσιμου ύδατος. * Έργα αξιοποίησης επιφανειακών και θαλάσσιων υδάτων για χρήση ή / και για εμπλουτισμό του υδροφόρου ορίζοντα.	CO18	Υδρευση: Πρόσθετος πληθυσμός που εξυπηρετείται από βελτιωμένες υπηρεσίες ύδρευσης	Άτομα	45.000	ΟΠΣ-ΕΣΠΑ	Ετήσια	
	ΕΤΠΑ	6c	Διατήρηση, προστασία, προώθηση και ανάπτυξη της φυσικής και πολιτιστικής κληρονομιάς	24.250.000,0 17.500.000,0	6c1	Βελτίωση ελκυστικότητας των φυσικών και πολιτιστικών πόρων της Περιφέρειας	T2828	Επισκέψεις σε πόλους έλης πολιτιστικής και φυσικής κληρονομιάς	Αριθμός	104.000,00	2015	150.000,00	ΕΛΣΤΑΤ/Έρευνα Κίνησης Μουσείων και Αρχαιολογικών Χώρων	Ετήσια	* Ενίσχυση των επενδύσεων για την προστασία και αξιοποίηση της πολιτιστικής κληρονομιάς. * Προστασία και ανάδειξη της φυσικής κληρονομιάς (επίγειας και θαλάσσιας) και τουριστική αξιοποίηση υπέργειων φυσικών πόρων (ιαματικά νερά).	CO09	Λειψόφορος Τουρισμός: Λύση του αναμενόμενου αριθμού επισκέψεων σε ενισχυόμενες τοποθεσίες πολιτιστικής και φυσικής κληρονομιάς και πόλους έλης επισκεπτών	Επισκέψεις/έτος	42.000,0 31.000,0	ΟΠΣ-ΕΣΠΑ	Ετήσια	
	ΕΤΠΑ	6d	Προστασία και αποκατάσταση της βιοποικιλότητας και του εδάφους και προώθηση των υπηρεσιών οικοσυστήματος, μεταξύ άλλων μέσω του δικτύου Natura 2000, και των πράσινων υποδομών	3.250.000	6d1	Διεύρυνση των παρεμβάσεων προστασίας και ανάδειξης των οικοτόπων της Περιφέρειας	T2829	Προστατευόμενες περιοχές (Σύνολο περιοχών Natura 2000) με εργαλεία διαχείρισης	Ποσοστό (%)	0	2014	100	*ΥΠΕΝ/Διεύθυνση Βιοποικιλότητας, Εδάφους και Διαχείρισης Αποβλήτων *Έρευνα πεδίου	ΕΕΥ 2018 ΤΕΥ 2025	* Δράσεις αποκατάστασης και φύλαξης των οικοσυστημάτων. * Δράσεις / έργα ανάδειξης των οικοσυστημάτων *Δράσεις Φορέων Διαχείρισης Προστατευόμενων Περιοχών	CO23	Φύση και βιοποικιλότητα: Επιφάνεια οικοτόπων που λαμβάνουν ενίσχυση για να αποκτήσουν καλύτερο καθεστώς διατήρησης	Εκτάρια	55.000	ΟΠΣ-ΕΣΠΑ	Ετήσια	
	ΕΤΠΑ	6e	Ανάληψη δράσης για τη βελτίωση του αστικού περιβάλλοντος, την ανάπλαση των πόλεων, την αναζωογόνηση και την απολύμανση των υποβαθμισμένων περιβαλλοντικά εκτάσεων (συμπεριλαμβανομένων των προς ανασυγκρότηση περιοχών), τη μείωση της ατμοσφαιρικής ρύπανσης και την προώθηση μέτρων για τον περιορισμό του θορύβου	20.862.042	6e1	Αύξηση της λειτουργικότητας των αστικών κέντρων και βελτίωση του αστικού περιβάλλοντος	T2830	Ωφέλιμοι πληθυσμοί αστικών κέντρων ή/και κέντρων με συγκέντρωση λειτουργιών αστικού τύπου	Αριθμός	76.158,00	2015	56.506,00	ΟΠΣ-ΕΣΠΑ	Ετήσια	* Προώθηση δράσεων αναβάθμισης αστικού φυσικού και ανθρωπογενούς περιβάλλοντος. * Ενίσχυση / προώθηση βιοκλιματικών αναπλάσεων στα αστικά κέντρα * Προώθηση δράσεων αστικής κινητικότητας	CO38 CO39	Αστική ανάπτυξη: Δημιουργία ή ανάπλαση υπαίθριων χώρων σε αστικές περιοχές Αστική ανάπτυξη: Δημόσια ή εμπορικά κτήρια που κτίζονται ή ανακαινίζονται σε αστικές περιοχές	Τετραγωνικά μέτρα	1-120.000,0 100.000,0	ΟΠΣ-ΕΣΠΑ	Ετήσια	
	ΕΤΠΑ	Θ.Σ. 7	Προώθηση των βιώσιμων μεταφορών και της άρσης των προβλημάτων σε βασικές υποδομές δικτύων	60.000.000																		
4	ΕΤΠΑ	7a	Στήριξη ενός πολυτροπικού ενιαίου ευρωπαϊκού χώρου μεταφορών μέσω επενδύσεων στο δίκτυο ΔΕΔ-Μ	18.125.000	7a1	Συμβολή στην ολοκλήρωση έργων ΔΕΔ-Μ	T2880	Μετακινήσεις επιβατών από και προς την Περιφέρεια μέσω υποδομών ΔΕΔ-Μ	Αριθμός	2.300.000,00	2015	2.500.000,00	ΕΛΣΤΑΤ	Ετήσια	* Παρεμβάσεις σε υποδομές ΔΕΔ-Μ	T2881	Υποδομές ΔΕΔ-Μ που αναβαθμίζονται	Αριθμός	3	ΟΠΣ-ΕΣΠΑ	Ετήσια	
	ΕΤΠΑ	7b	Ενίσχυση της περιφερειακής κινητικότητας μέσω της σύνδεσης δευτερευόντων και τριτερευόντων κόμβων με τις υποδομές ΔΕΔ-Μ, περιλαμβανομένων των πολυτροπικών κόμβων	41.875.000	7b1	Λειτουργική αναβάθμιση / επέκταση των διανοητικών (ενδοπεριφερειακών) και διαπεριφερειακών λιμενικών - θαλάσσιων συνδέσεων	T2882	Μετακινήσεις επιβατών από και προς την Περιφέρεια μέσω υποδομών εκτός ΔΕΔ-Μ	Αριθμός	640.000,00	2015	800.000,00	Έρευνα Πεδίου	ΕΕΥ 2018 ΤΕΥ 2023	* Ολοκλήρωση, βελτίωση ή/ και αναβάθμιση διανοητικών λιμενικών /θαλάσσιων συνδέσεων της Περιφέρειας.	SO034	Λιμενικές υποδομές που αναβαθμίζονται.	Αριθμός	4	ΟΠΣ-ΕΣΠΑ	Ετήσια	
					7b2	Ασφαλής σύνδεση της ενδοχώρας κάθε νησιού με τις πύλες εισόδου-εξόδου και κατ' ακολουθία με τα εθνικά και διεθνή εμπορικά, παραγωγικά και αστικά κέντρα	T2832	Χρονοαπόσταση	min/km	1,56	2015	1,20	Έρευνα Πεδίου	ΕΕΥ 2018 ΤΕΥ 2023	* Αναβάθμιση και βελτίωση των σημαντικότερων δικτύων υποδομών (τουριστικοί προορισμοί και παραγωγικά κέντρα), που συνδέουν την ενδοχώρα των νησιών με πύλες εισόδου – εξόδου κάθε νησιού	CO13 CO14	Οδικό δίκτυο: Συνολικό μήκος νέων οδών Οδικό δίκτυο: Συνολικό μήκος ανακατασκευασμένων ή αναβαθμισμένων οδών	χλμ.	6,0 10,0	ΟΠΣ-ΕΣΠΑ	Ετήσια	
					T2883	Αριθμός θανατηφόρων τροχαίων ατυχημάτων ή με βαριά τραυματίες	Αριθμός	50	2015	35	ΕΛΣΤΑΤ	ετήσια	* Βελτίωση κυκλοφοριακών συνθηκών, για την εξασφάλιση της οδικής ασφάλειας	SO022	Παρεμβάσεις για τη βελτίωση της ασφάλειας των μεταφορών	Αριθμός	10	ΟΠΣ-ΕΣΠΑ	ετήσια			